



ТЕРРИТОРИАЛЬНЫЙ ОРГАН
ФЕДЕРАЛЬНОЙ СЛУЖБЫ
ГОСУДАРСТВЕННОЙ СТАТИСТИКИ
ПО БЕЛГОРОДСКОЙ ОБЛАСТИ

ОПЕРАТИВНЫЕ ДАННЫЕ ПО ПРОМЫШЛЕННОМУ ПРОИЗВОДСТВУ

за январь – февраль 2024 года

28.03.2024

Отдел региональных счетов и балансов

СОДЕРЖАНИЕ

| | |
|--|----|
| Индексы промышленного производства | 3 |
| Объем отгруженных товаров собственного производства, выполненных работ и услуг собственными силами | 9 |
| Производство важнейших видов продукции | 15 |

1

**Индексы промышленного
производства**

ИНДЕКС ПРОМЫШЛЕННОГО ПРОИЗВОДСТВА

январь-февраль 2024 г. к январю-февралю 2023 г., %

БЕЛГОРОДСТАТ



ИПП

107,1

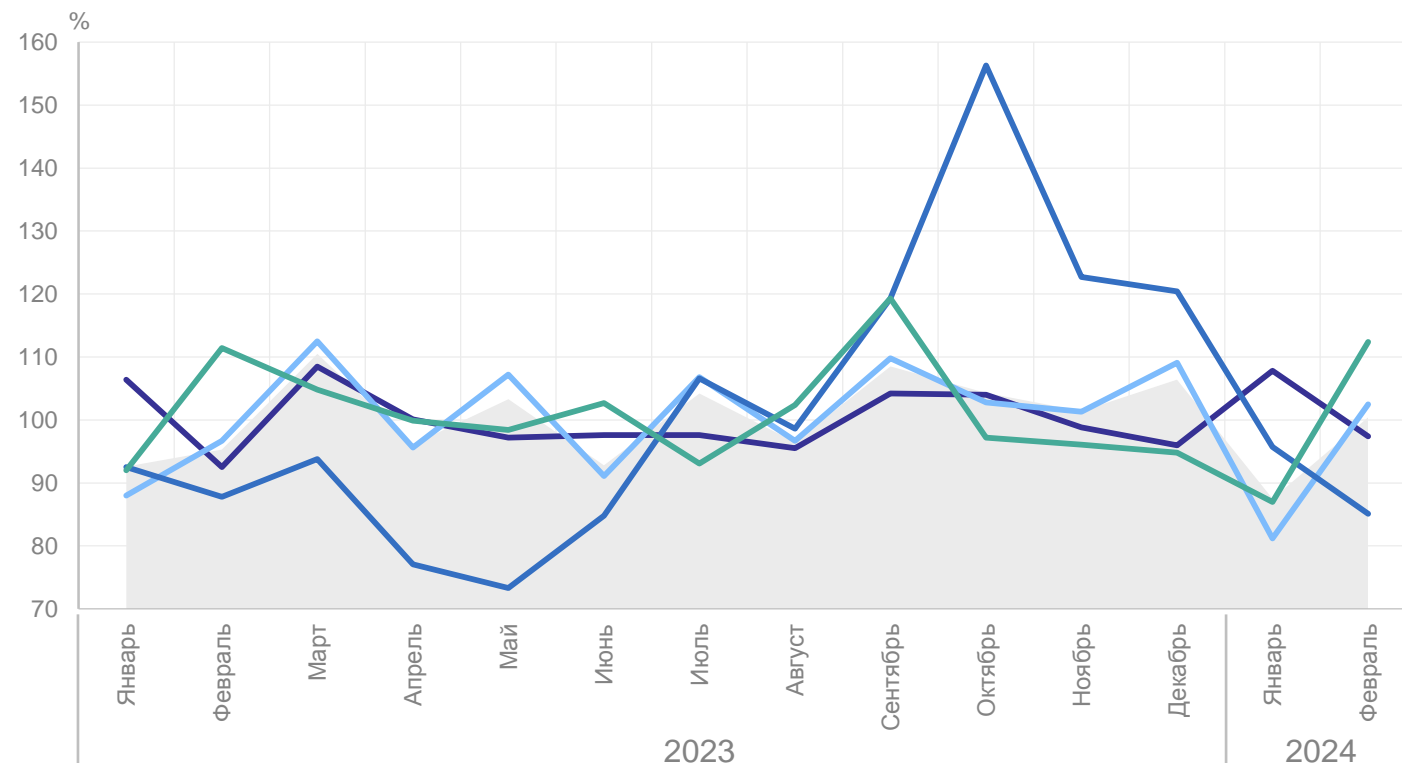
Обрабатывающие производства 109,7

Обеспечение электрической энергией, газом и паром; кондиционирование воздуха 107,8

Добыча полезных ископаемых 101,1

Водоснабжение; водоотведение, организация сбора и утилизации отходов, деятельность по ликвидации загрязнений 91,7

К предыдущему месяцу



● ИПП

— Добыча полезных ископаемых

— Обрабатывающие производства

— Обеспечение электрической энергией, газом и паром; кондиционирование воздуха

— Водоснабжение; водоотведение, организация сбора и утилизации отходов, деятельность по ликвидации загрязнений

ИНДЕКСЫ ПРОИЗВОДСТВА ПО ДОБЫЧЕ ПОЛЕЗНЫХ ИСКОПАЕМЫХ

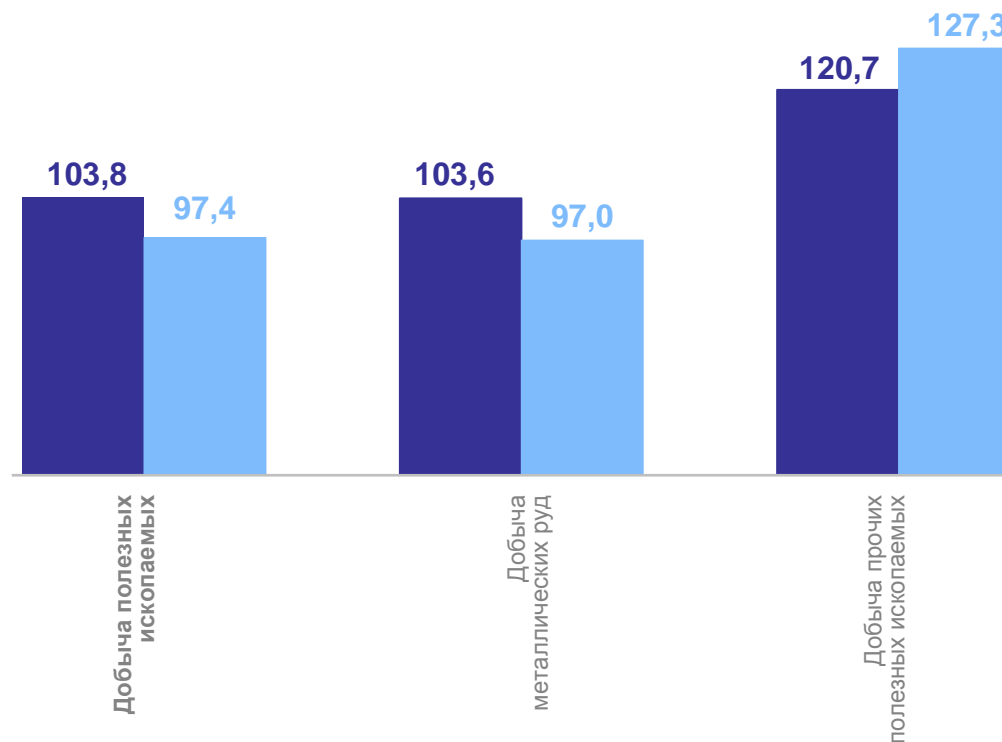
январь – февраль 2024 г. к январю – февралю 2023 г., %

БЕЛГОРОДСТАТ

Добыча полезных ископаемых **101,1**

Добыча прочих полезных ископаемых **111,8**

Добыча металлических руд **100,9**



● Февраль 2024 г. в % к февралю 2023 г. ● Февраль 2024 г. в % к январю 2024 г.

ИНДЕКСЫ ПРОИЗВОДСТВА ПО ОСНОВНЫМ ВИДАМ ОБРАБАТЫВАЮЩИХ ПРОИЗВОДСТВ

январь – февраль 2024 г. к январю – февралю 2023 г., %

БЕЛГОРОДСТАТ

Обрабатывающие производства

109,7

Производство готовых металлических изделий, кроме машин и оборудования

119,2

Производство металлургическое

106,4

Производство пищевых продуктов

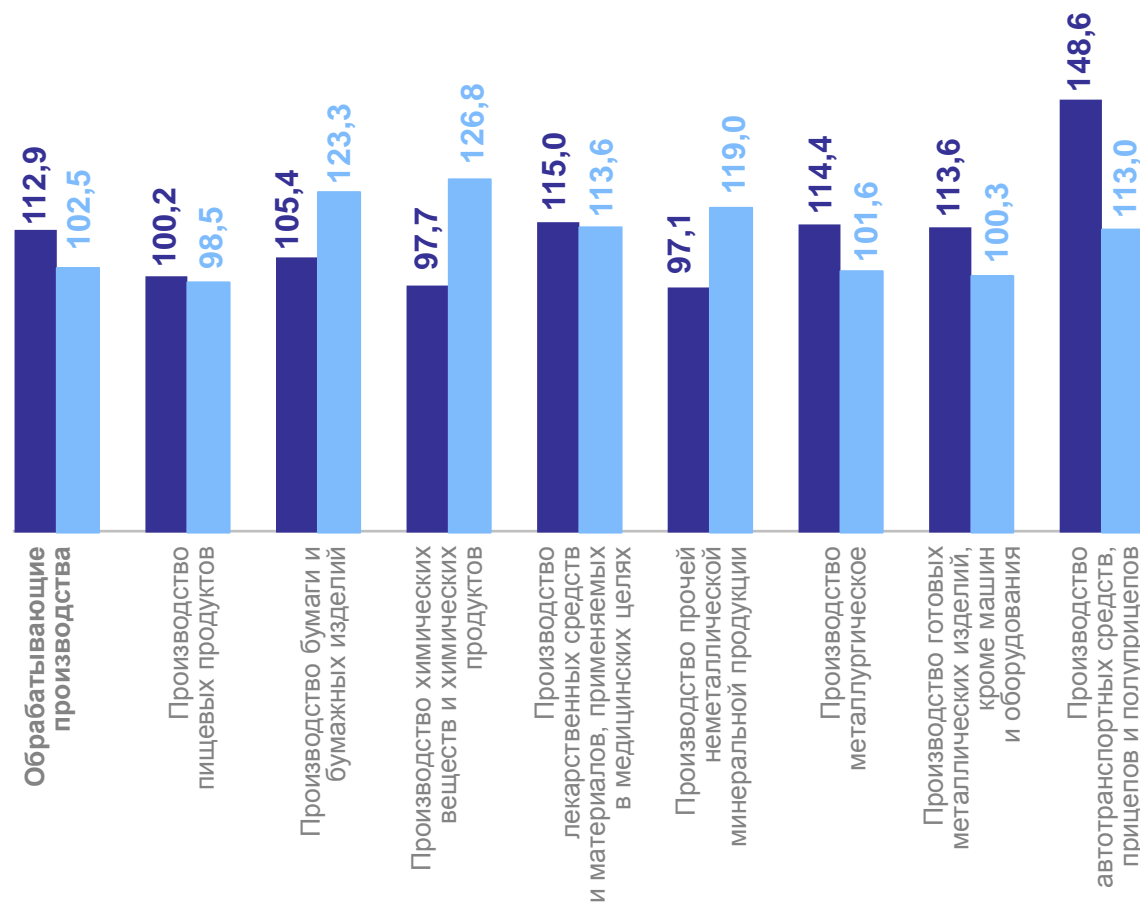
100,8

Производство химических веществ и химических продуктов

92,3

Производство прочей неметаллической минеральной продукции

89,6



● Февраль 2024 г. в % к февралю 2023 г.

● Февраль 2024 г. в % к январю 2024 г.

ИНДЕКСЫ ПРОИЗВОДСТВА ПО ОБЕСПЕЧЕНИЮ ЭЛЕКТРИЧЕСКОЙ ЭНЕРГИЕЙ, ГАЗОМ И ПАРОМ; КОНДИЦИОНИРОВАНИЮ ВОЗДУХА

январь – февраль 2024 г. к январю – февралю 2023 г., %

БЕЛГОРОДСТАТ

Обеспечение электрической энергией, газом и паром; кондиционирование воздуха

107,8

Производство, передача и распределение электроэнергии

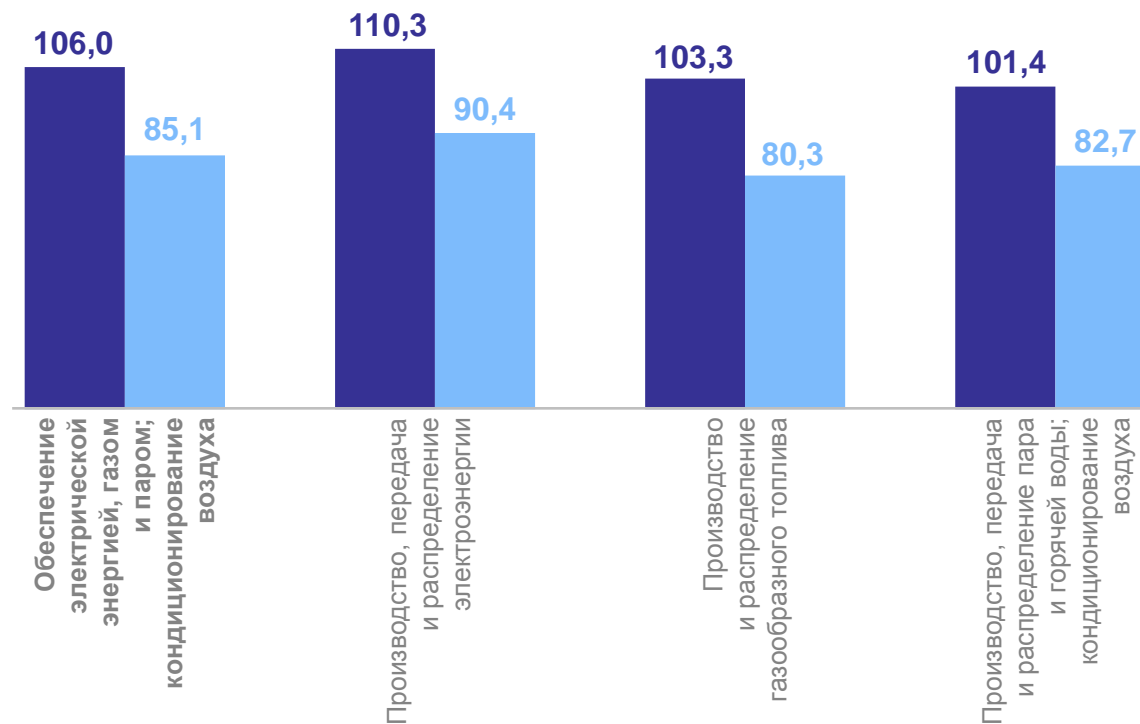
108,8

Производство и распределение газообразного топлива

108,4

Производство, передача и распределение пара и горячей воды; кондиционирование воздуха

104,6



● Февраль 2024 г. в % к февралю 2023 г. ● Февраль 2024 г. в % к январю 2024 г.

ИНДЕКСЫ ПРОИЗВОДСТВА ПО ВОДОСНАБЖЕНИЮ; ВОДООТВЕДЕНИЮ, ОРГАНИЗАЦИИ СБОРА И УТИЛИЗАЦИИ ОТХОДОВ, ДЕЯТЕЛЬНОСТИ ПО ЛИКВИДАЦИИ ЗАГРЯЗНЕНИЙ

январь – февраль 2024 г. к январю – февралю 2023 г., %

БЕЛГОРОДСТАТ

Водоснабжение;
водоотведение,
организация сбора
и утилизации
отходов, деятельность
по ликвидации загрязнений

91,7

Сбор, обработка и утилизация
отходов; обработка вторичного
сырья

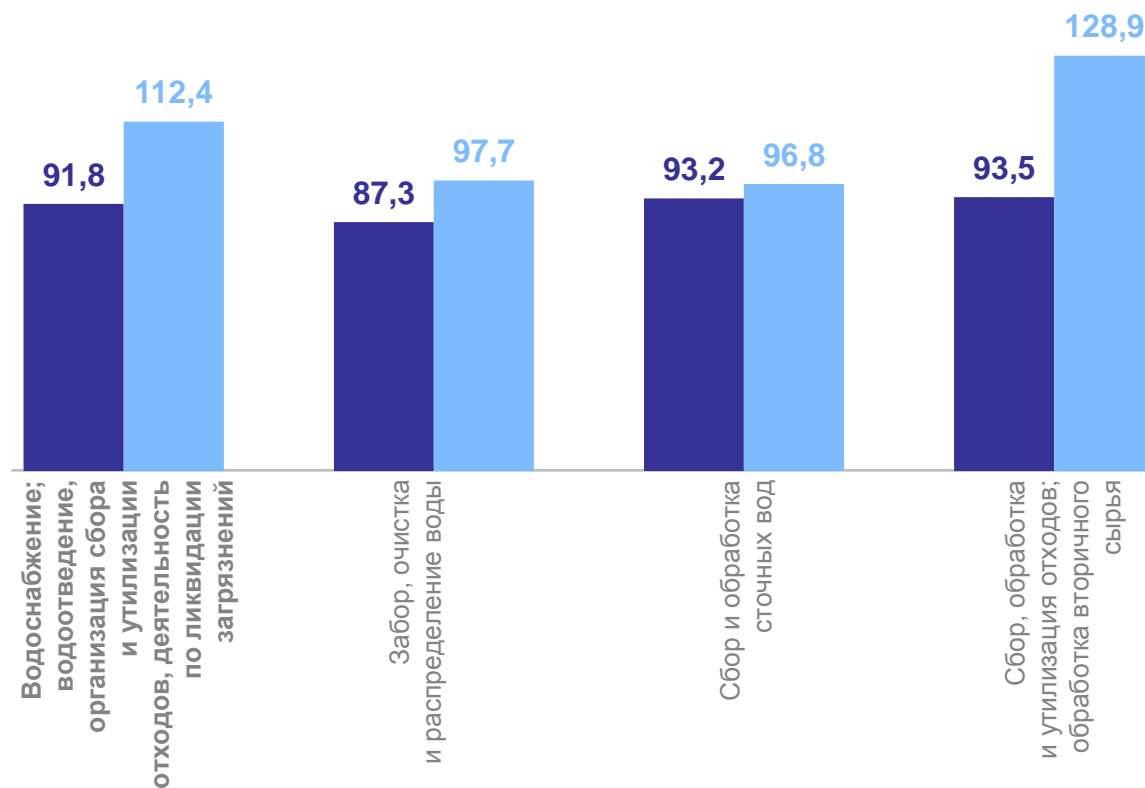
95,0

Сбор и обработка сточных вод

92,5

Забор, очистка
и распределение воды

85,4



● Февраль 2024 г. в % к февралю 2023 г. ● Февраль 2024 г. в % к январю 2024 г.

2

**Объем отгруженных товаров
собственного производства,
выполненных работ и услуг
собственными силами**

ОБЪЕМ ОТГРУЖЕННЫХ ТОВАРОВ СОБСТВЕННОГО ПРОИЗВОДСТВА, ВЫПОЛНЕННЫХ РАБОТ И УСЛУГ СОБСТВЕННЫМИ СИЛАМИ

в феврале 2024 г.

БЕЛГОРОДСТАТ

Промышленное производство **122,5** млрд рублей

к февралю 2023 г. **132,1%**

Структура объема отгруженных товаров собственного производства, выполненных работ и услуг собственными силами



ОБЪЕМ ОТГРУЖЕННЫХ ТОВАРОВ ПО ВИДУ ЭКОНОМИЧЕСКОЙ ДЕЯТЕЛЬНОСТИ «ДОБЫЧА ПОЛЕЗНЫХ ИСКОПАЕМЫХ»

в феврале 2024 г., млн рублей

БЕЛГОРОДСТАТ

Добыча полезных ископаемых **24 116**

Добыча металлических руд 23 621

Добыча прочих полезных ископаемых 467

Предоставление услуг в области добычи полезных ископаемых 28

Структура объема отгруженных товаров по виду экономической деятельности «Добыча полезных ископаемых»



ОБЪЕМ ОТГРУЖЕННЫХ ТОВАРОВ ПО ВИДУ ЭКОНОМИЧЕСКОЙ ДЕЯТЕЛЬНОСТИ «ОБРАБАТЫВАЮЩИЕ ПРОИЗВОДСТВА»

в феврале 2024 г., млн рублей

БЕЛГОРОДСТАТ

Обрабатывающие
производства

93 718

Производство пищевых
продуктов

47 389

Производство
металлургическое

24 183

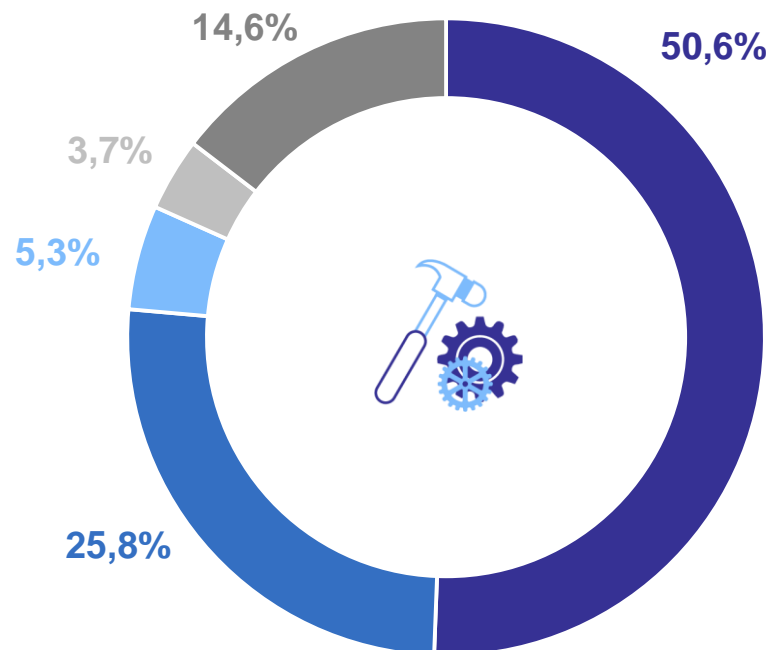
Производство готовых
металлических изделий кроме
машин и оборудования

5 001

Производство прочей
неметаллической минеральной
продукции

3 500

Структура объема отгруженных товаров
по виду экономической деятельности
«Обрабатывающие производства»



- Производство пищевых продуктов
- Производство металлургическое
- Производство готовых металлических изделий, кроме машин и оборудования
- Производство прочей неметаллической минеральной продукции
- Остальные виды деятельности

ОБЪЕМ ОТГРУЖЕННЫХ ТОВАРОВ ПО ВИДУ ЭКОНОМИЧЕСКОЙ ДЕЯТЕЛЬНОСТИ «ОБЕСПЕЧЕНИЕ ЭЛЕКТРИЧЕСКОЙ ЭНЕРГИЕЙ, ГАЗОМ И ПАРОМ; КОНДИЦИОНИРОВАНИЕ ВОЗДУХА»

в феврале 2024 г., млн рублей

БЕЛГОРОДСТАТ

Обеспечение электрической энергией, газом и паром; кондиционирование воздуха

3 416

Производство, передача и распределение электроэнергии 1 577

Производство, передача и распределение пара и горячей воды; кондиционирование воздуха 1 403

Производство и распределение газообразного топлива 437

Структура объема отгруженных товаров по виду экономической деятельности «Обеспечение электрической энергией, газом и паром; кондиционирование воздуха»



ОБЪЕМ ОТГРУЖЕННЫХ ТОВАРОВ ПО ВИДУ ЭКОНОМИЧЕСКОЙ ДЕЯТЕЛЬНОСТИ «ВОДОСНАБЖЕНИЕ; ВОДООТВЕДЕНИЕ, ОРГАНИЗАЦИЯ СБОРА И УТИЛИЗАЦИИ ОТХОДОВ, ДЕЯТЕЛЬНОСТЬ ПО ЛИКВИДАЦИИ ЗАГРЯЗНЕНИЙ»

в феврале 2024 г., млн рублей

Водоснабжение; водоотведение, организация сбора и утилизации отходов, деятельность по ликвидации загрязнений

1 203

Сбор, обработка и утилизация отходов; обработка вторичного сырья

900

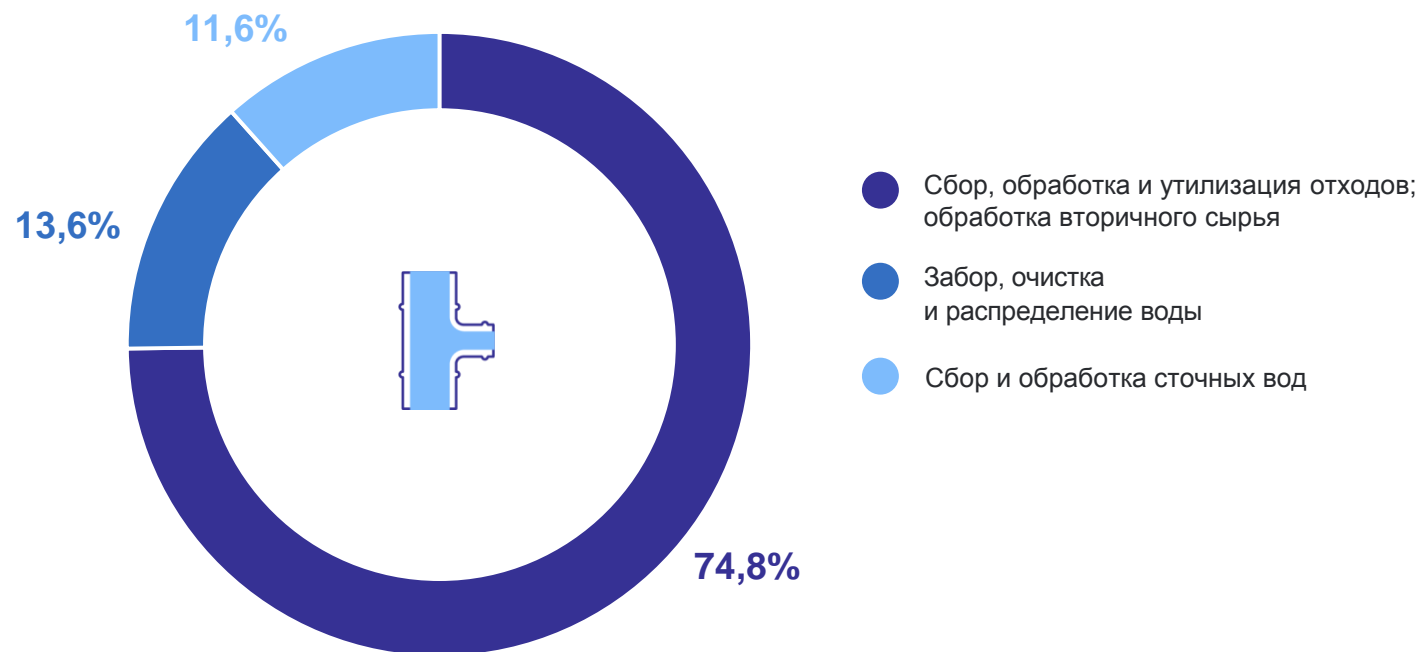
Забор, очистка и распределение воды

164

Сбор и обработка сточных вод

139

Структура объема отгруженных товаров по виду экономической деятельности «Водоснабжение; водоотведение, организация сбора и утилизации отходов, деятельность по ликвидации загрязнений»



3


**Производство важнейших видов
продукции**

ПРОИЗВОДСТВО ОТДЕЛЬНЫХ ВИДОВ ПРОДУКЦИИ ОБРАБАТЫВАЮЩИХ ПРОИЗВОДСТВ

БЕЛГОРОДСТАТ



Сталь нелегированная в слитках или в прочих первичных формах и полуфабрикаты из нелегированной стали, тонн




Производство в феврале 2024 года по сравнению с январем 2024 года снизилось на **10,3%**.

В феврале 2023 года по сравнению с январем 2023 года производство снизилось на **3,3%**.



Бумага и картон, тонн




Производство в феврале 2024 года по сравнению с январем 2024 года увеличилось на **3,7%**.

В феврале 2023 года по сравнению с январем 2023 года производство снизилось на **2,3%**.



Препараты лекарственные, млн рублей




Производство в феврале 2024 года по сравнению с январем 2024 года увеличилось на **26,7%**.

В феврале 2023 года по сравнению с январем 2023 года производство снизилось на **6,2%**.



Электроэнергия, гигаواتт-часов




Производство в феврале 2024 года по сравнению с январем 2024 года снизилось на **16,7%**.

В феврале 2023 года по сравнению с январем 2023 года производство снизилось на **18,8%**.

— 2024 — 2023



Свинина парная, остывшая или охлажденная, в том числе для детского питания, тонн



Производство в феврале 2024 года по сравнению с январем 2024 года увеличилось на **1,0%**.

В феврале 2023 года по сравнению с январем 2023 года производство снизилось на **2,1%**.



Масла растительные и их фракции нерафинированные, тонн




Производство в феврале 2024 года по сравнению с январем 2024 года увеличилось на **10,1%**.

В феврале 2023 года по сравнению с январем 2023 года производство снизилось на **8,3%**.



Мясо сельскохозяйственной птицы замороженное, в том числе для детского питания, тонн




Производство в феврале 2024 года по сравнению с январем 2024 года увеличилось на **0,9%**.

В феврале 2023 года по сравнению с январем 2023 года производство снизилось на **8,2%**.



Молоко, кроме сырого, тонн



Производство в феврале 2024 года по сравнению с январем 2024 года снизилось на **14,1%**.

В феврале 2023 года по сравнению с январем 2023 года производство снизилось на **7,4%**.

— 2024 — 2023