



ТЕРРИТОРИАЛЬНЫЙ ОРГАН
ФЕДЕРАЛЬНОЙ СЛУЖБЫ
ГОСУДАРСТВЕННОЙ СТАТИСТИКИ
ПО БЕЛГОРОДСКОЙ ОБЛАСТИ

ОПЕРАТИВНЫЕ ДАННЫЕ ПО ПРОМЫШЛЕННОМУ ПРОИЗВОДСТВУ

за январь – март 2024 года

26.04.2024

Отдел региональных счетов и балансов

СОДЕРЖАНИЕ

Индексы промышленного производства	3
Объем отгруженных товаров собственного производства, выполненных работ и услуг собственными силами	9
Производство важнейших видов продукции	15

1

**Индексы промышленного
производства**

ИНДЕКС ПРОМЫШЛЕННОГО ПРОИЗВОДСТВА

январь – март 2024 г. к январю – марту 2023 г., %

БЕЛГОРОДСТАТ



ИПП

105,0

Обеспечение электрической энергией, газом и паром; кондиционирование воздуха

108,3

Обрабатывающие производства

106,3

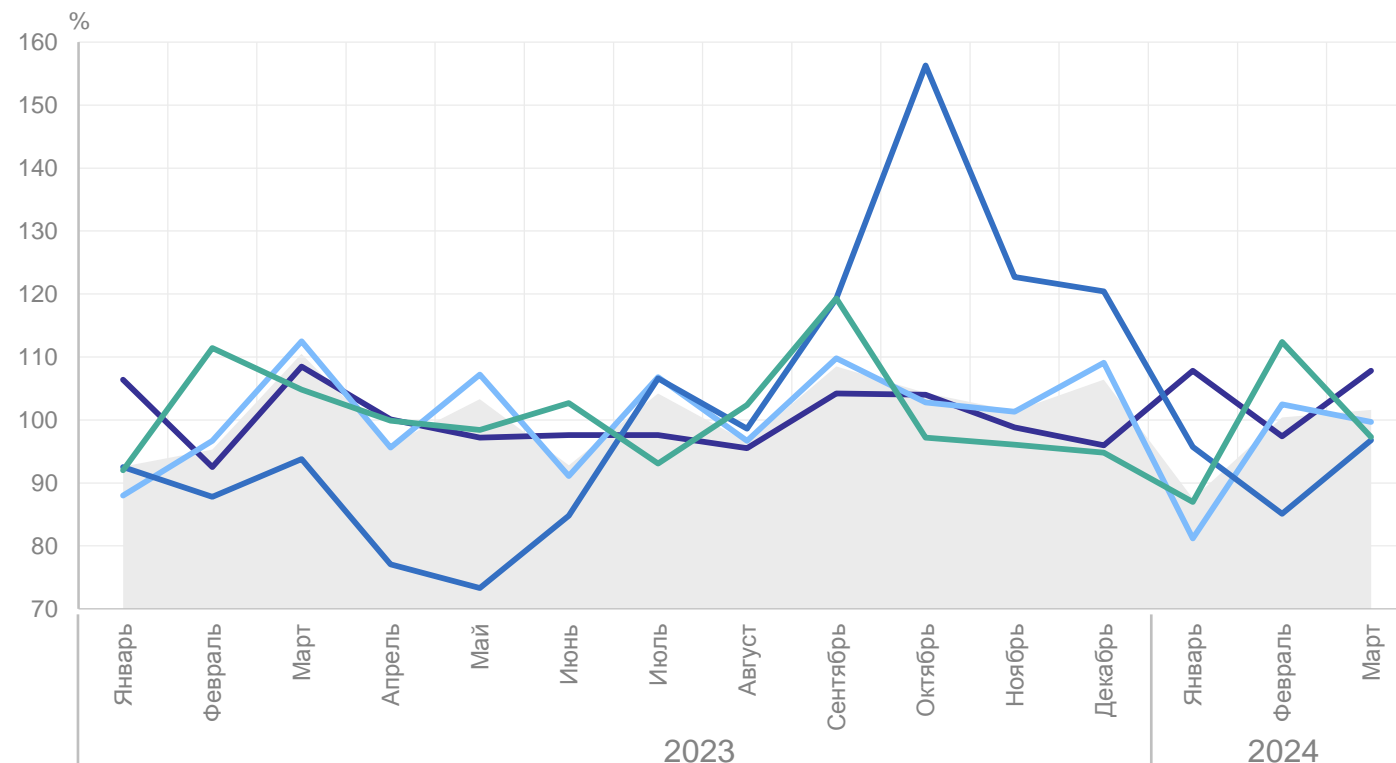
Добыча полезных ископаемых

101,8

Водоснабжение; водоотведение, организация сбора и утилизации отходов, деятельность по ликвидации загрязнений

89,5

К предыдущему месяцу



● ИПП

— Добыча полезных ископаемых

— Обрабатывающие производства

— Обеспечение электрической энергией, газом и паром; кондиционирование воздуха

— Водоснабжение; водоотведение, организация сбора и утилизации отходов, деятельность по ликвидации загрязнений

ИНДЕКСЫ ПРОИЗВОДСТВА ПО ДОБЫЧЕ ПОЛЕЗНЫХ ИСКОПАЕМЫХ

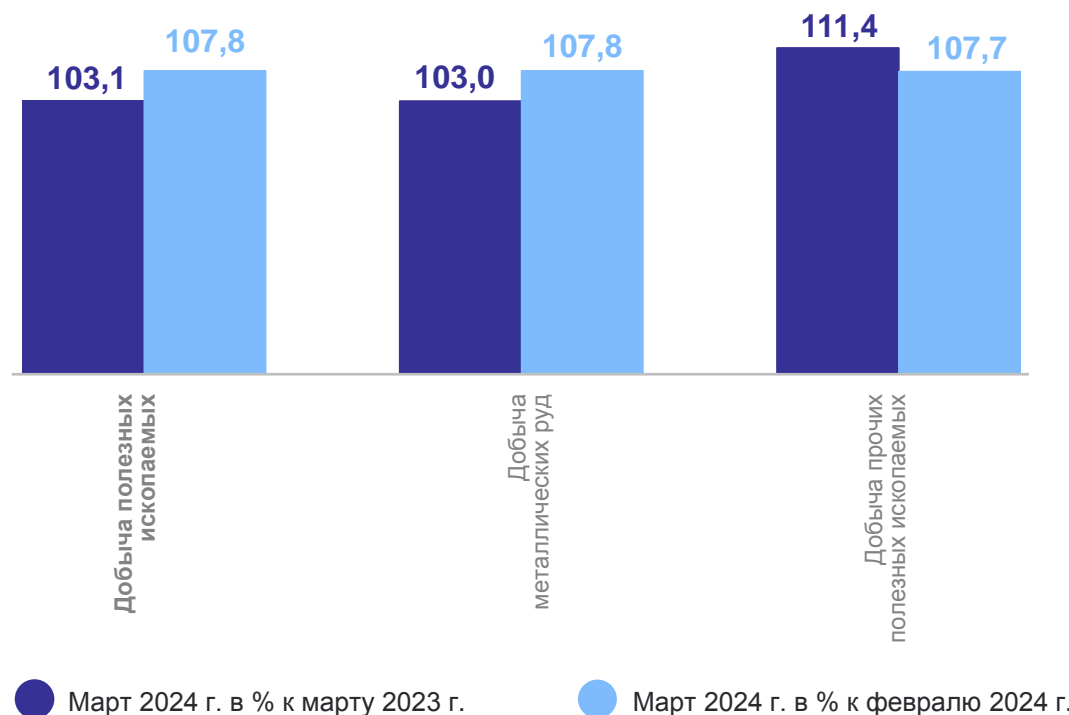
январь – март 2024 г. к январю – марту 2023 г., %

БЕЛГОРОДСТАТ

Добыча полезных ископаемых **101,8**

Добыча прочих полезных ископаемых **111,6**

Добыча металлических руд **101,6**



ИНДЕКСЫ ПРОИЗВОДСТВА ПО ОСНОВНЫМ ВИДАМ ОБРАБАТЫВАЮЩИХ ПРОИЗВОДСТВ

январь – март 2024 г. к январю – марту 2023 г., %

БЕЛГОРОДСТАТ

Обрабатывающие производства

106,3

Производство готовых металлических изделий, кроме машин и оборудования

107,1

Производство металлургическое

104,4

Производство пищевых продуктов

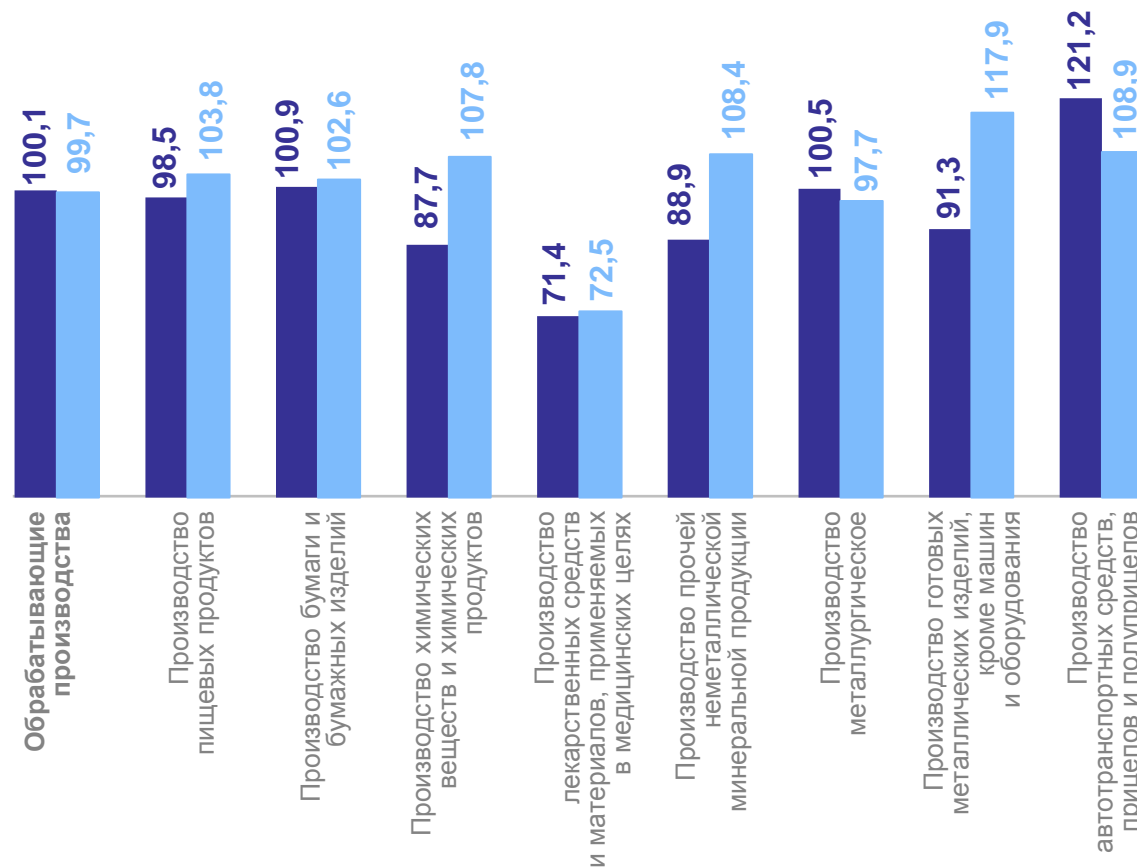
100,0

Производство химических веществ и химических продуктов

90,6

Производство прочей неметаллической минеральной продукции

89,4



● Март 2024 г. в % к марту 2023 г.

● Март 2024 г. в % к февралю 2024 г.

ИНДЕКСЫ ПРОИЗВОДСТВА ПО ОБЕСПЕЧЕНИЮ ЭЛЕКТРИЧЕСКОЙ ЭНЕРГИЕЙ, ГАЗОМ И ПАРОМ; КОНДИЦИОНИРОВАНИЮ ВОЗДУХА

январь – март 2024 г. к январю – марту 2023 г., %

БЕЛГОРОДСТАТ

Обеспечение электрической энергией, газом и паром; кондиционирование воздуха

108,3

Производство, передача и распределение электроэнергии

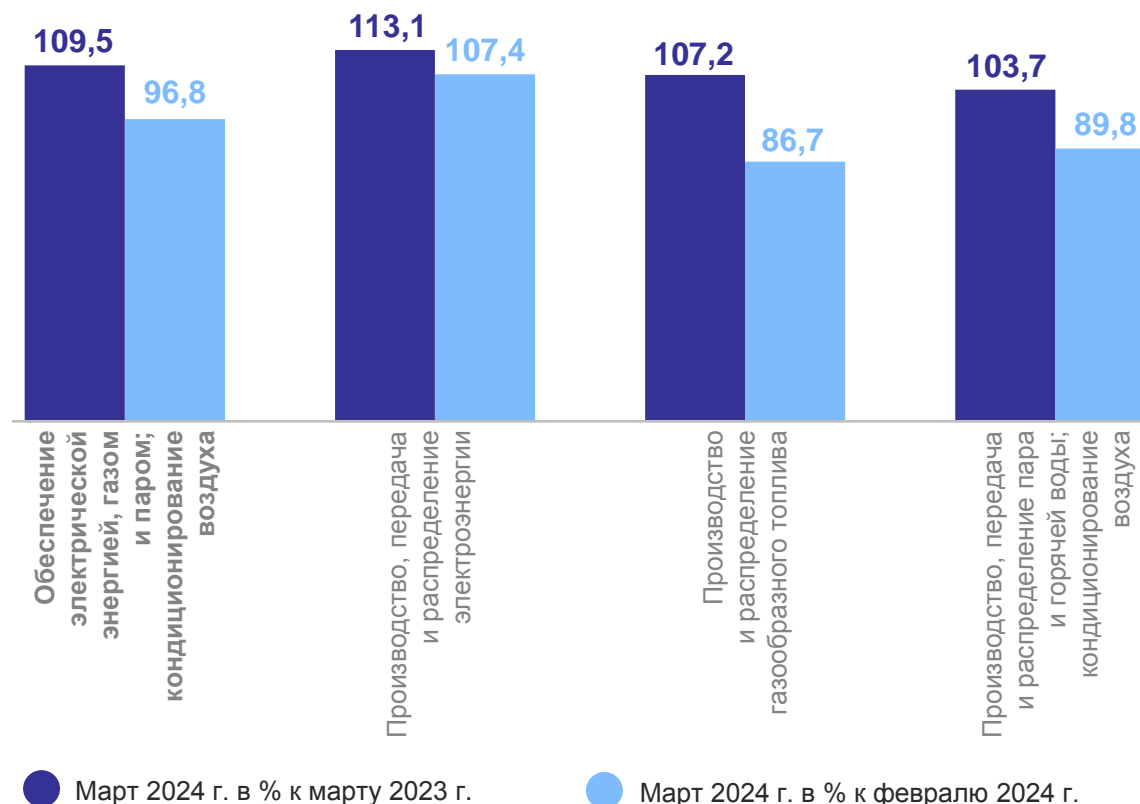
110,2

Производство и распределение газообразного топлива

108,1

Производство, передача и распределение пара и горячей воды; кондиционирование воздуха

104,3



ИНДЕКСЫ ПРОИЗВОДСТВА ПО ВОДОСНАБЖЕНИЮ; ВОДООТВЕДЕНИЮ, ОРГАНИЗАЦИИ СБОРА И УТИЛИЗАЦИИ ОТХОДОВ, ДЕЯТЕЛЬНОСТИ ПО ЛИКВИДАЦИИ ЗАГРЯЗНЕНИЙ

БЕЛГОРОДСТАТ

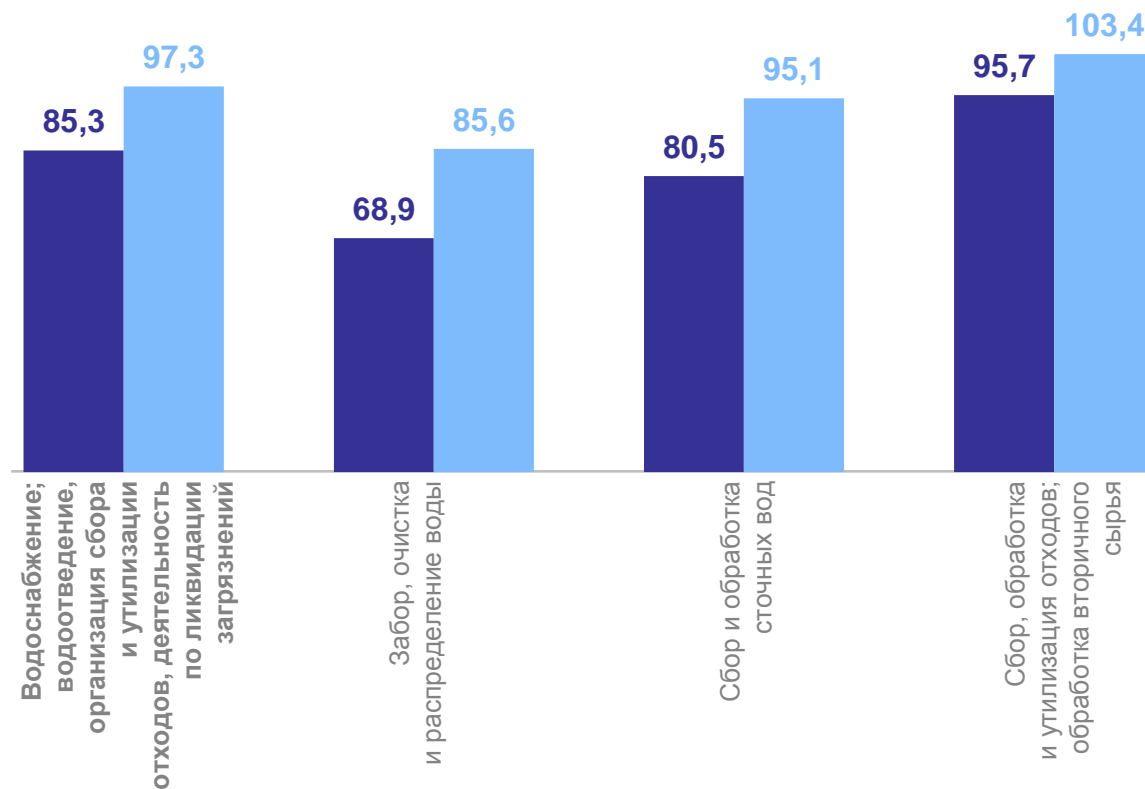
январь – март 2024 г. к январю – марту 2023 г., %

Водоснабжение; водоотведение, организация сбора и утилизации отходов, деятельность по ликвидации загрязнений **89,5**

Сбор, обработка и утилизация отходов; обработка вторичного сырья **95,4**

Сбор и обработка сточных вод **88,3**

Забор, очистка и распределение воды **79,7**



● Март 2024 г. в % к марту 2023 г.

● Март 2024 г. в % к февралю 2024 г.

2

**Объем отгруженных товаров
собственного производства,
выполненных работ и услуг
собственными силами**

ОБЪЕМ ОТГРУЖЕННЫХ ТОВАРОВ СОБСТВЕННОГО ПРОИЗВОДСТВА, ВЫПОЛНЕННЫХ РАБОТ И УСЛУГ СОБСТВЕННЫМИ СИЛАМИ

в марте 2024 г.

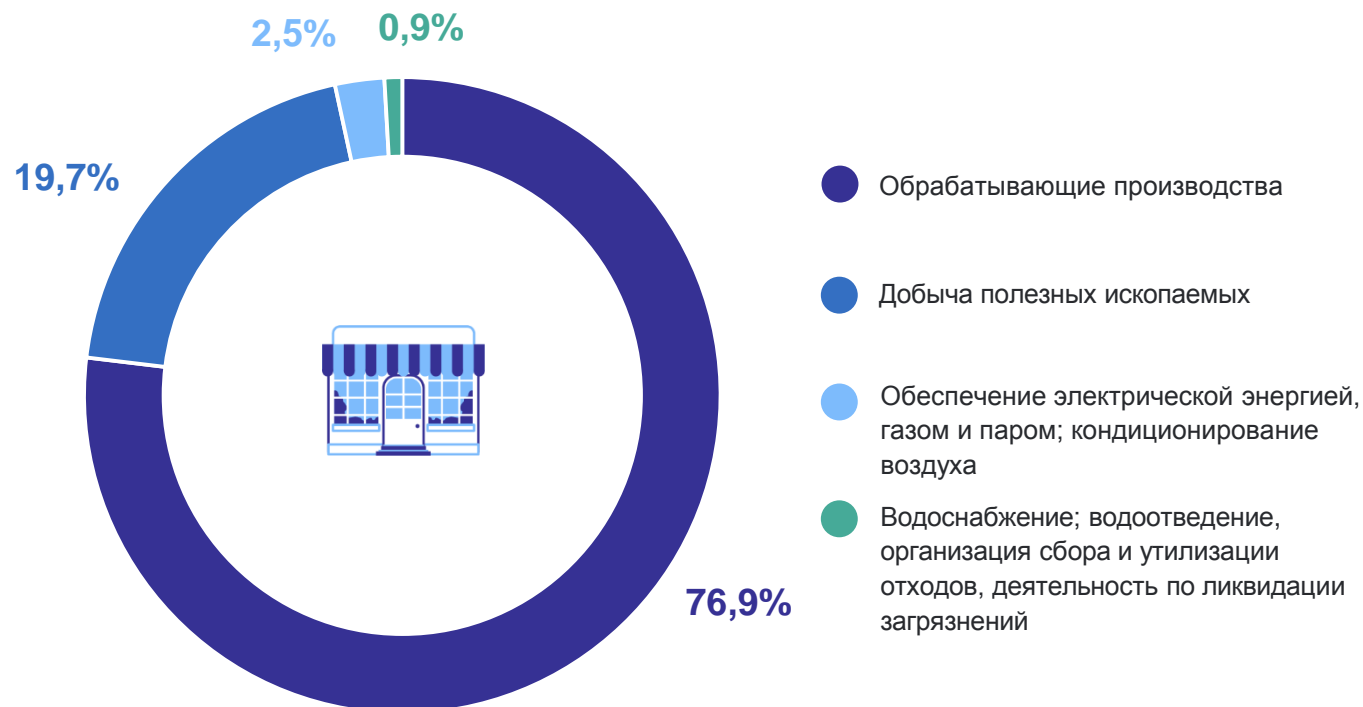
БЕЛГОРОДСТАТ

Промышленное производство **135,3** млрд рублей

к марту 2023 г.

124,3%

Структура объема отгруженных товаров собственного производства, выполненных работ и услуг собственными силами



ОБЪЕМ ОТГРУЖЕННЫХ ТОВАРОВ ПО ВИДУ ЭКОНОМИЧЕСКОЙ ДЕЯТЕЛЬНОСТИ «ДОБЫЧА ПОЛЕЗНЫХ ИСКОПАЕМЫХ»

в марте 2024 г., млн рублей

БЕЛГОРОДСТАТ

Добыча полезных ископаемых **26 668**

Добыча металлических руд 26 157

Добыча прочих полезных ископаемых 480

Предоставление услуг в области добычи полезных ископаемых 31

Структура объема отгруженных товаров по виду экономической деятельности «Добыча полезных ископаемых»



ОБЪЕМ ОТГРУЖЕННЫХ ТОВАРОВ ПО ВИДУ ЭКОНОМИЧЕСКОЙ ДЕЯТЕЛЬНОСТИ «ОБРАБАТЫВАЮЩИЕ ПРОИЗВОДСТВА»

в марте 2024 г., млн рублей

БЕЛГОРОДСТАТ

Обрабатывающие
производства **104 077**

Производство пищевых
продуктов 50 567

Производство
металлургическое 29 168

Производство готовых
металлических изделий кроме
машин и оборудования 5 449

Производство прочей
неметаллической минеральной
продукции 3 973

Структура объема отгруженных товаров
по виду экономической деятельности
«Обрабатывающие производства»



ОБЪЕМ ОТГРУЖЕННЫХ ТОВАРОВ ПО ВИДУ ЭКОНОМИЧЕСКОЙ ДЕЯТЕЛЬНОСТИ «ОБЕСПЕЧЕНИЕ ЭЛЕКТРИЧЕСКОЙ ЭНЕРГИЕЙ, ГАЗОМ И ПАРОМ; КОНДИЦИОНИРОВАНИЕ ВОЗДУХА»

в марте 2024 г., млн рублей

БЕЛГОРОДСТАТ

Обеспечение электрической энергией, газом и паром; кондиционирование воздуха

3 332

Производство, передача и распределение электроэнергии

1 687

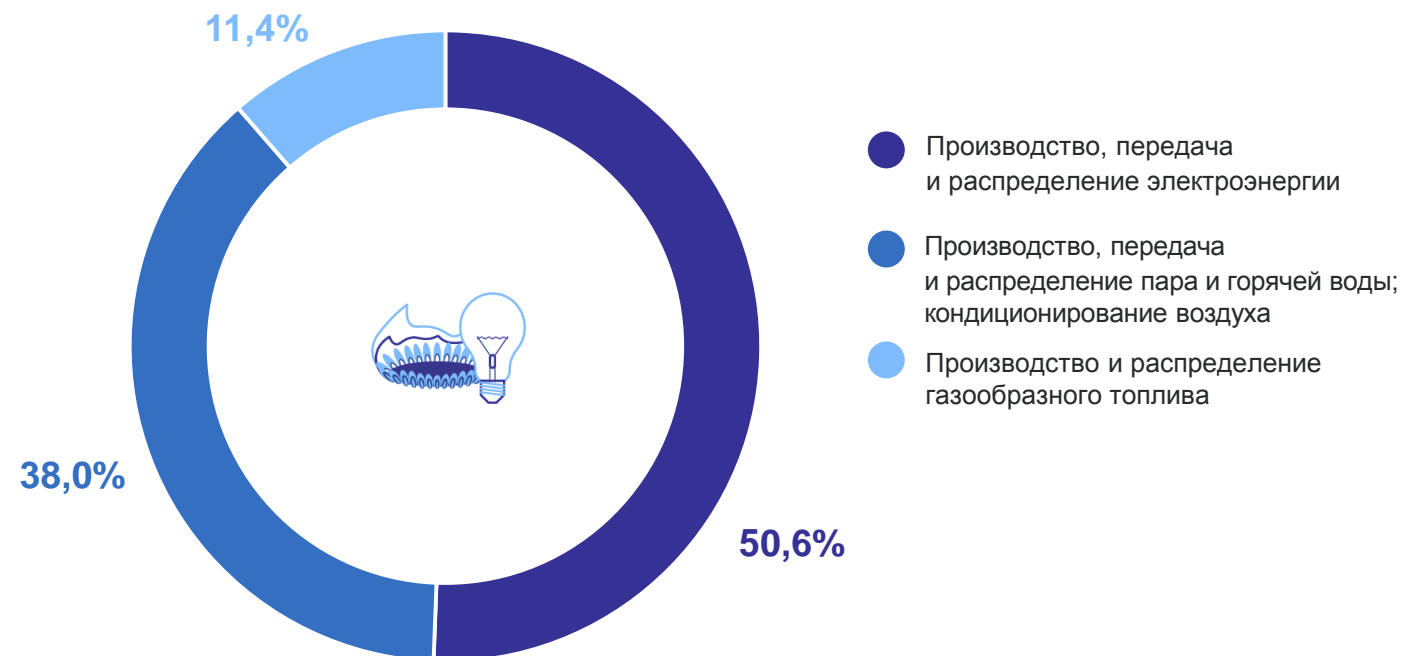
Производство, передача и распределение пара и горячей воды; кондиционирование воздуха

1 267

Производство и распределение газообразного топлива

378

Структура объема отгруженных товаров по виду экономической деятельности «Обеспечение электрической энергией, газом и паром; кондиционирование воздуха»



ОБЪЕМ ОТГРУЖЕННЫХ ТОВАРОВ ПО ВИДУ ЭКОНОМИЧЕСКОЙ ДЕЯТЕЛЬНОСТИ «ВОДОСНАБЖЕНИЕ; ВОДООТВЕДЕНИЕ, ОРГАНИЗАЦИЯ СБОРА И УТИЛИЗАЦИИ ОТХОДОВ, ДЕЯТЕЛЬНОСТЬ ПО ЛИКВИДАЦИИ ЗАГРЯЗНЕНИЙ»

в марте 2024 г., млн рублей

Водоснабжение; водоотведение, организация сбора и утилизации отходов, деятельность по ликвидации загрязнений

1 217

Сбор, обработка и утилизация отходов; обработка вторичного сырья

945

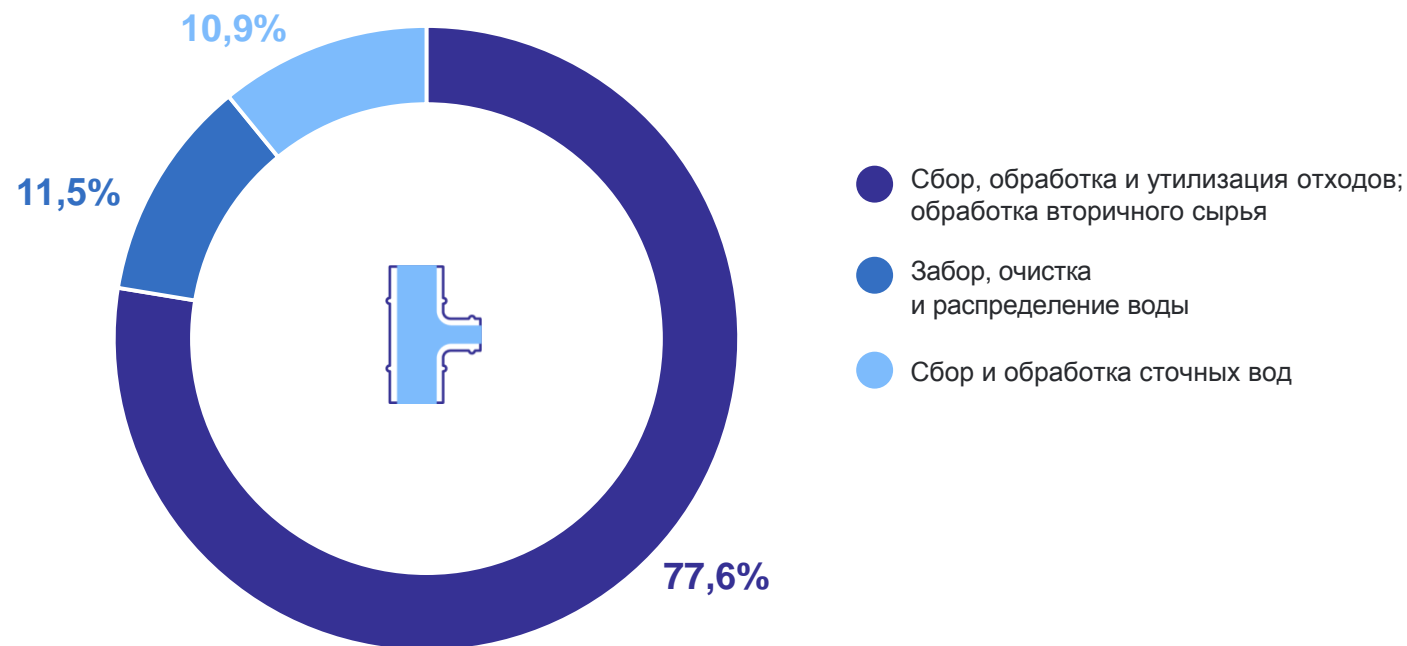
Забор, очистка и распределение воды

140

Сбор и обработка сточных вод

132

Структура объема отгруженных товаров по виду экономической деятельности «Водоснабжение; водоотведение, организация сбора и утилизации отходов, деятельность по ликвидации загрязнений»




3

**Производство важнейших видов
продукции**

ПРОИЗВОДСТВО ОТДЕЛЬНЫХ ВИДОВ ПРОДУКЦИИ ОБРАБАТЫВАЮЩИХ ПРОИЗВОДСТВ



Сталь нелегированная в слитках или в прочих первичных формах и полуфабрикаты из нелегированной стали, тонн




Производство в марте 2024 года по сравнению с февралем 2024 года увеличилось на **14,5%**.

В марте 2023 года по сравнению с февралем 2023 года производство снизилось на **1,3%**.



Бумага и картон, тонн




Производство в марте 2024 года по сравнению с февралем 2024 года снизилось на **7,1%**.

В марте 2023 года по сравнению с февралем 2023 года производство увеличилось на **4,0%**.



Препараты лекарственные, млн рублей




Производство в марте 2024 года по сравнению с февралем 2024 года снизилось на **57,8%**.

В марте 2023 года по сравнению с февралем 2023 года производство увеличилось на **11,0%**.



Электроэнергия, гигаватт-часов



Производство в марте 2024 года по сравнению с февралем 2024 года увеличилось на **10,8%**.

В марте 2023 года по сравнению с февралем 2023 года производство увеличилось на **4,8%**.

— 2024 — 2023



Свинина парная, остывшая или охлажденная, в том числе для детского питания, тонн



Производство в марте 2024 года по сравнению с февралем 2024 года увеличилось на **7,9%**.

В марте 2023 года по сравнению с февралем 2023 года производство увеличилось на **4,0%**.



Масла растительные и их фракции нерафинированные, тонн




Производство в марте 2024 года по сравнению с февралем 2024 года снизилось на **11,0%**.

В марте 2023 года по сравнению с февралем 2023 года производство увеличилось на **5,5%**.



Мясо сельскохозяйственной птицы замороженное, в том числе для детского питания, тонн




Производство в марте 2024 года по сравнению с февралем 2024 года увеличилось на **2,6%**.

В марте 2023 года по сравнению с февралем 2023 года производство увеличилось на **9,2%**.



Молоко, кроме сырого, тонн



Производство в марте 2024 года по сравнению с февралем 2024 года увеличилось на **13,8%**.

В марте 2023 года по сравнению с февралем 2023 года производство увеличилось на **14,6%**.

— 2024

— 2023