



ТЕРРИТОРИАЛЬНЫЙ ОРГАН  
ФЕДЕРАЛЬНОЙ СЛУЖБЫ  
ГОСУДАРСТВЕННОЙ СТАТИСТИКИ  
ПО БЕЛГОРОДСКОЙ ОБЛАСТИ

# ОПЕРАТИВНЫЕ ДАННЫЕ ПО ПРОМЫШЛЕННОМУ ПРОИЗВОДСТВУ

за январь – апрель 2024 года

31.05.2024

Отдел региональных счетов и балансов

# СОДЕРЖАНИЕ

Индексы промышленного производства	3
Индексы производства по видам экономической деятельности	6
Объем отгруженных товаров собственного производства, выполненных работ и услуг	11
Производство важнейших видов продукции	17

**1**

**Индексы промышленного  
производства**

# ИНДЕКС ПРОМЫШЛЕННОГО ПРОИЗВОДСТВА

БЕЛГОРОДСТАТ

январь – апрель 2024 г. к январю – апрелю 2023 г., %

## ИПП

январь – апрель 2024 г.  
к январю – апрелю 2023 г.

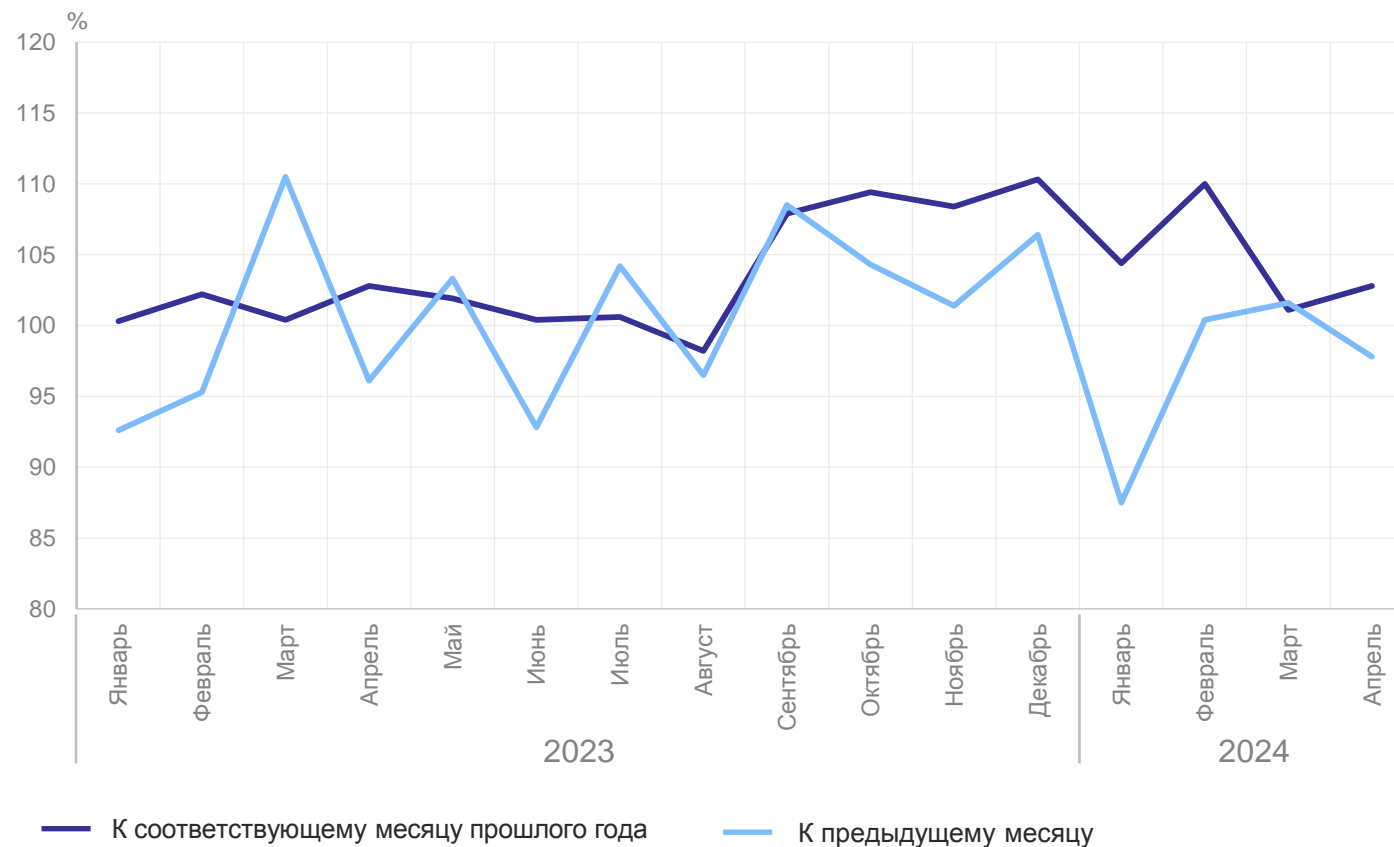
**104,4**

апрель 2024 г.  
к апрелю 2023 г.

**102,8**

апрель 2024 г.  
к марту 2024 г.

**97,8**

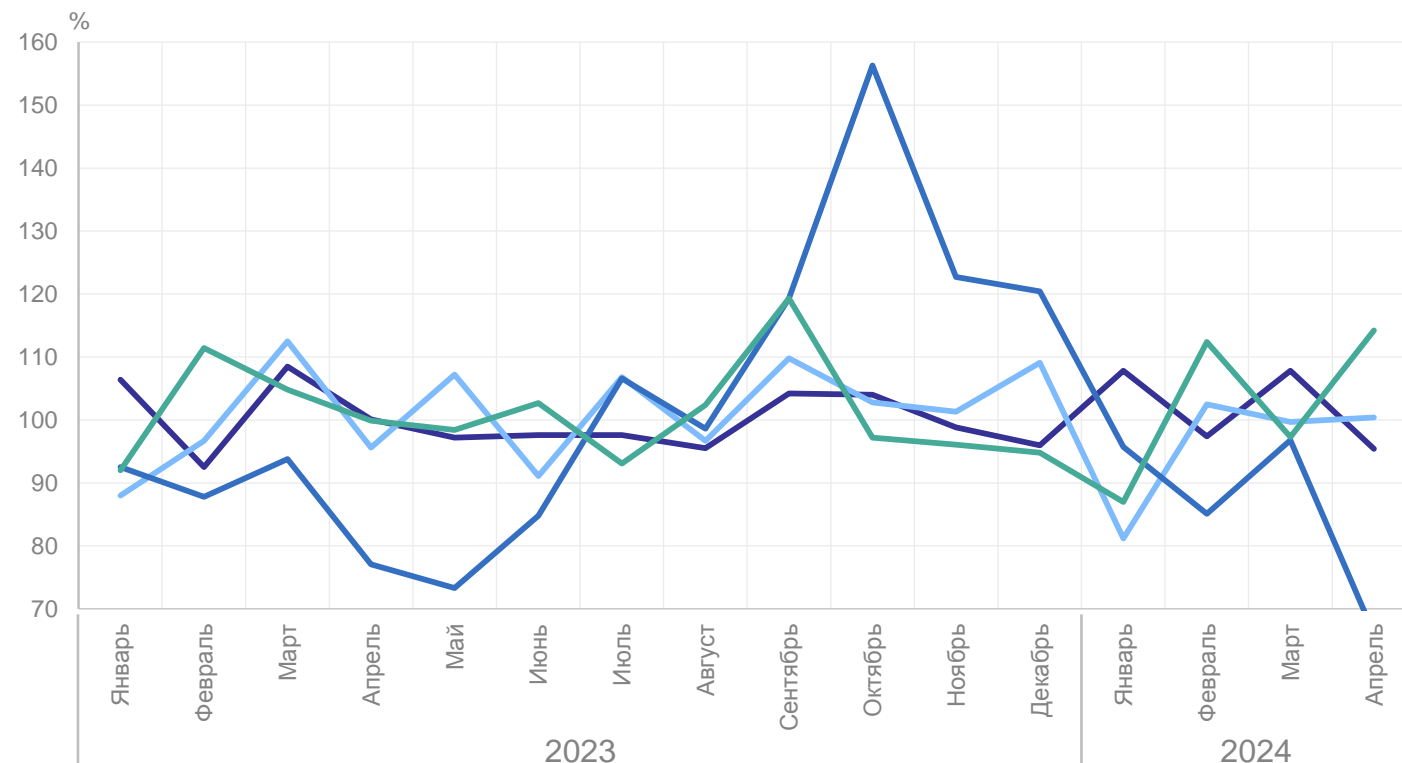


# ИНДЕКС ПРОМЫШЛЕННОГО ПРОИЗВОДСТВА

январь – апрель 2024 г. к январю – апрелю 2023 г., %

БЕЛГОРОДСТАТ

К предыдущему месяцу



— Добыча полезных ископаемых

— Обрабатывающие производства

— Обеспечение электрической энергией, газом и паром; кондиционирование воздуха

— Водоснабжение; водоотведение, организация сбора и утилизации отходов, деятельность по ликвидации загрязнений

# 2

## **Индексы промышленного производства по видам экономической деятельности**

# ДОБЫЧА ПОЛЕЗНЫХ ИСКОПАЕМЫХ

январь – апрель 2024 г. к январю – апрелю 2023 г., %

БЕЛГОРОДСТАТ

Добыча полезных  
ископаемых

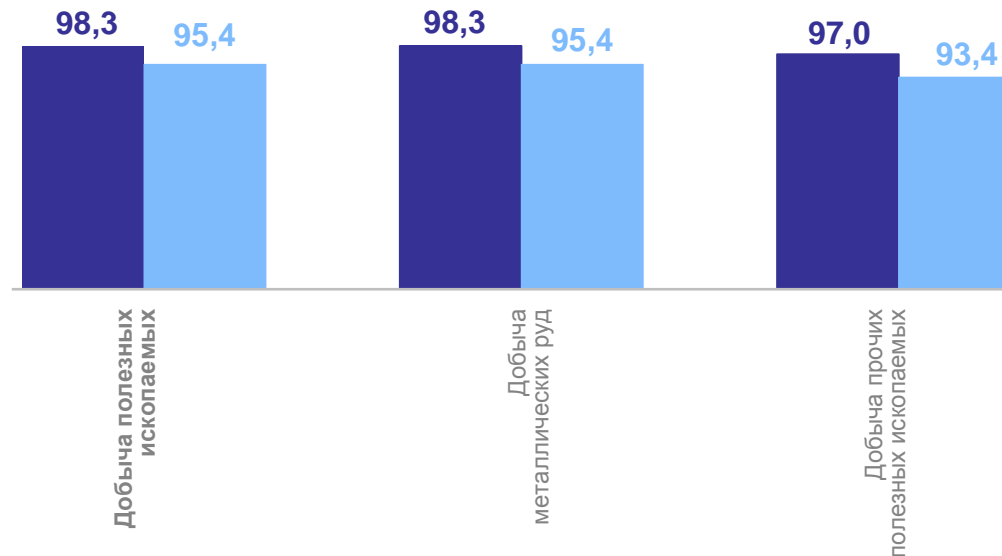
100,9

Добыча прочих полезных  
ископаемых

107,4

Добыча металлических руд

100,8



● Апрель 2024 г. в % к апрелю 2023 г.

● Апрель 2024 г. в % к марту 2024 г.

# ОБРАБАТЫВАЮЩИЕ ПРОИЗВОДСТВА

январь – апрель 2024 г. к январю – апрелю 2023 г., %

БЕЛГОРОДСТАТ

## Обрабатывающие производства

105,9

Производство готовых металлических изделий, кроме машин и оборудования

113,2

Производство металлургическое

103,8

Производство пищевых продуктов

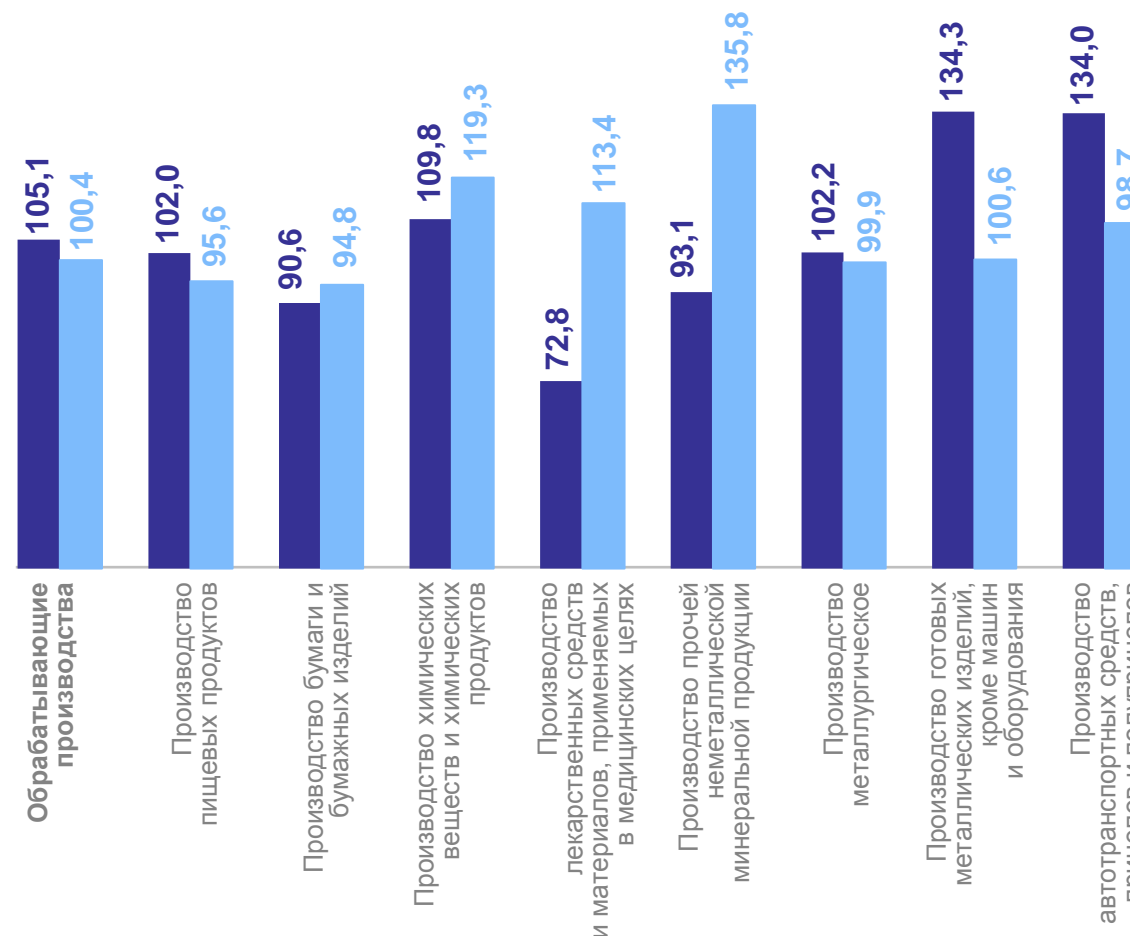
100,5

Производство химических веществ и химических продуктов

95,8

Производство прочей неметаллической минеральной продукции

90,6



● Апрель 2024 г. в % к апрелю 2023 г.

● Апрель 2024 г. в % к марту 2024 г.



# ОБЕСПЕЧЕНИЕ ЭЛЕКТРИЧЕСКОЙ ЭНЕРГИЕЙ, ГАЗОМ И ПАРОМ; КОНДИЦИОНИРОВАНИЕ ВОЗДУХА

БЕЛГОРОДСТАТ

январь – апрель 2024 г. к январю – апрелю 2023 г., %

Обеспечение электрической энергией, газом и паром; кондиционирование воздуха

105,6

Производство, передача и распределение электроэнергии

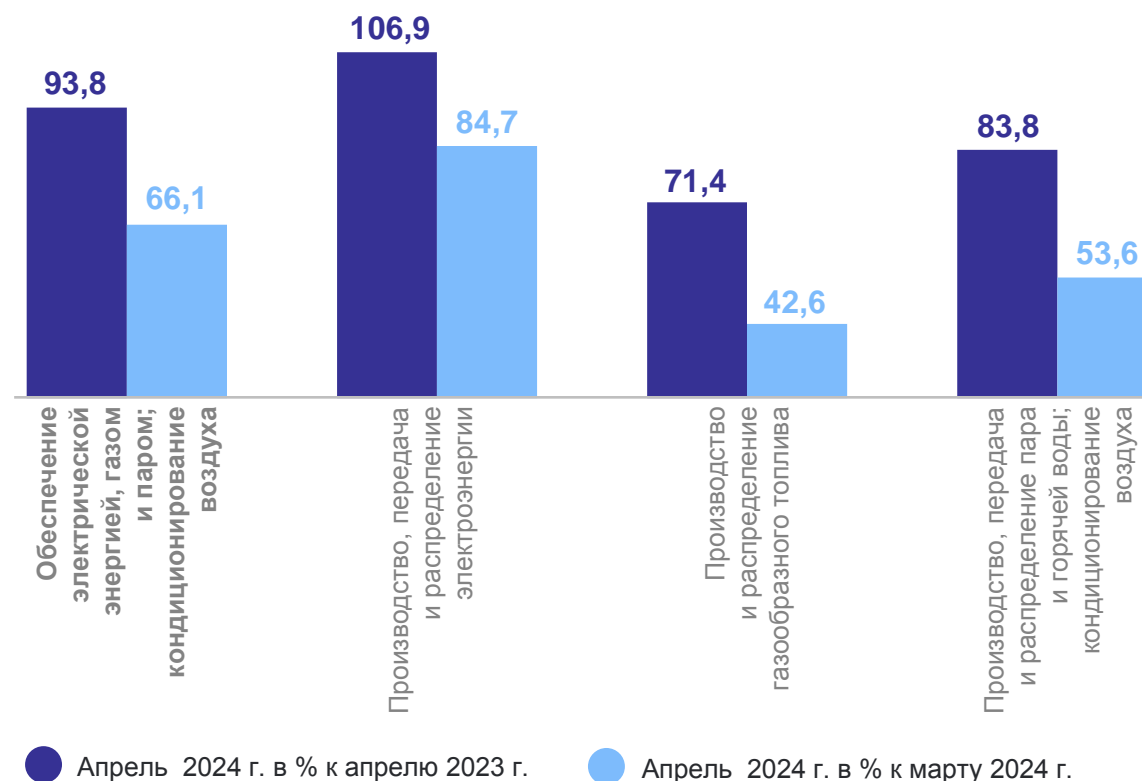
109,5

Производство и распределение газообразного топлива

102,5

Производство, передача и распределение пара и горячей воды; кондиционирование воздуха

101,0



# ВОДОСНАБЖЕНИЕ; ВОДООТВЕДЕНИЕ ОРГАНИЗАЦИИ СБОРА И УТИЛИЗАЦИИ ОТХОДОВ, ДЕЯТЕЛЬНОСТЬ ПО ЛИКВИДАЦИИ ЗАГРЯЗНЕНИЙ

январь – апрель 2024 г. к январю – апрелю 2023 г., %

БЕЛГОРОДСТАТ

Водоснабжение;  
водоотведение,  
организация сбора  
и утилизации  
отходов, деятельность  
по ликвидации загрязнений

91,6

Сбор, обработка и утилизация  
отходов; обработка вторичного  
сырья

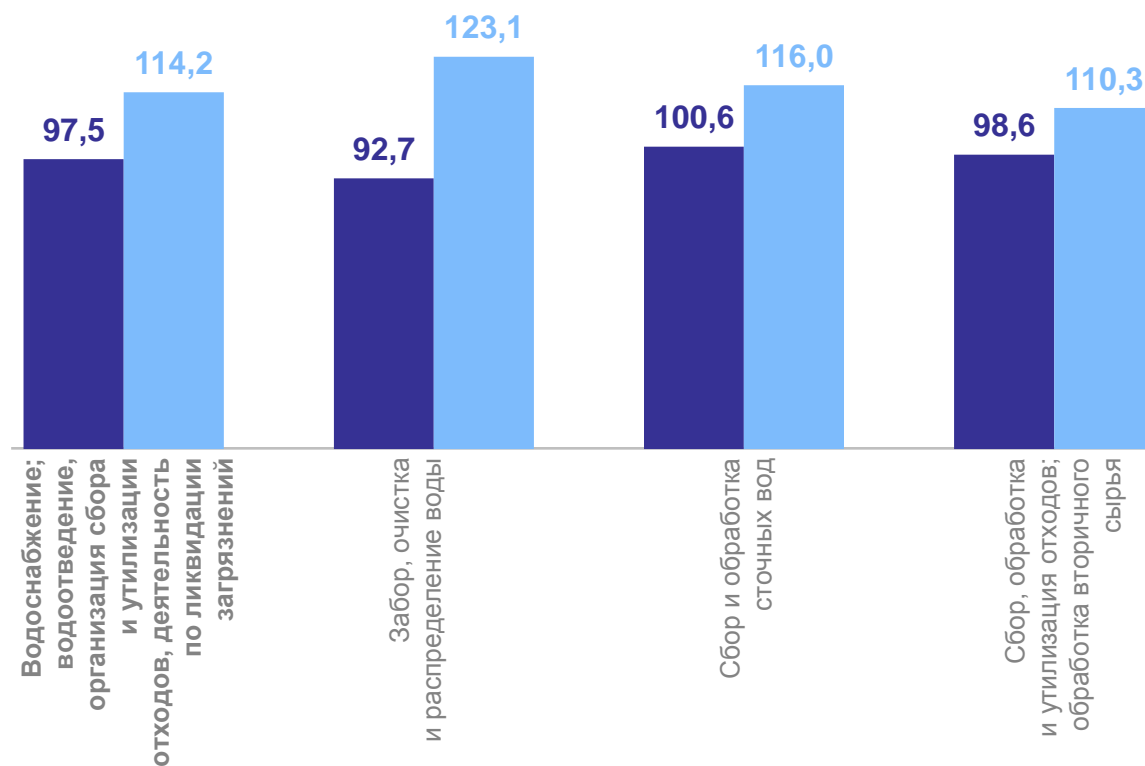
96,3

Сбор и обработка сточных вод

91,3

Забор, очистка  
и распределение воды

82,8



● Апрель 2024 г. в % к апрелю 2023 г.

● Апрель 2024 г. в % к марту 2024 г.

**3**

**Объем отгруженных товаров  
собственного производства,  
выполненных работ и услуг**

# ОТГРУЖЕНО ТОВАРОВ СОБСТВЕННОГО ПРОИЗВОДСТВА, ВЫПОЛНЕНО РАБОТ И УСЛУГ СОБСТВЕННЫМИ СИЛАМИ

в апреле 2024 г.

БЕЛГОРОДСТАТ

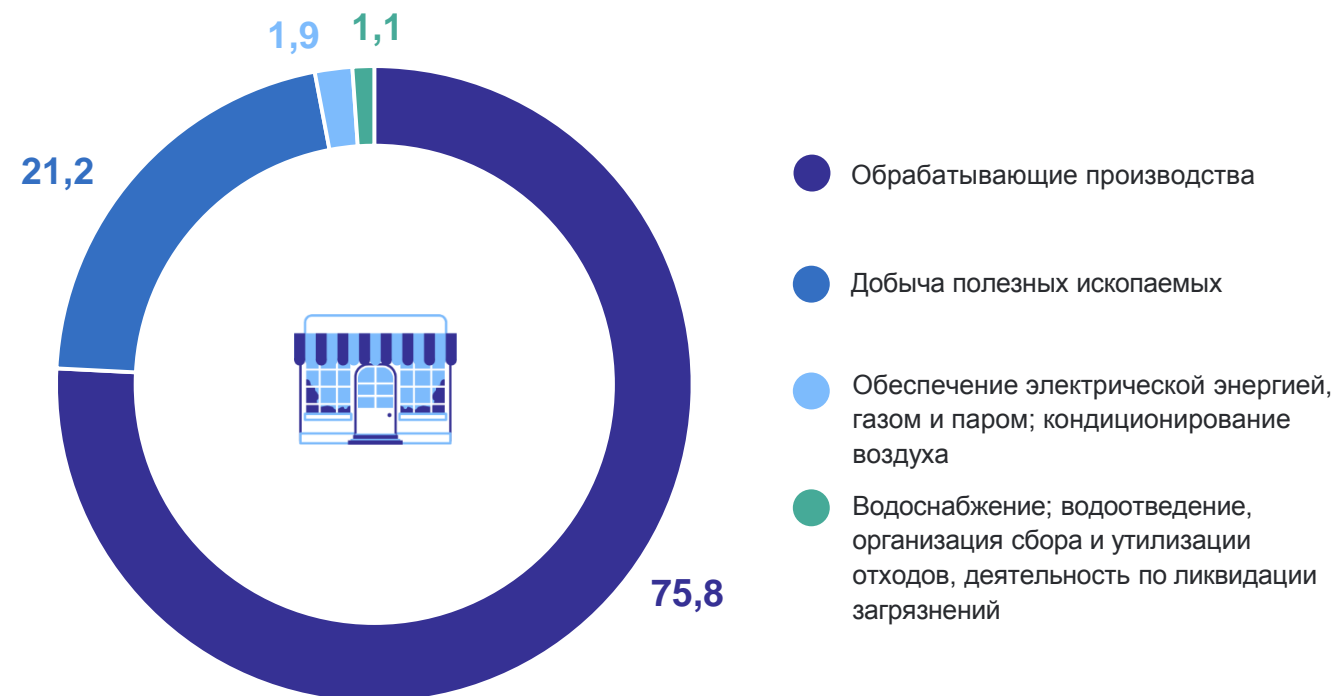
Промышленное  
производство

**125,9** млрд  
рублей

к апрелю 2023 г.

**112,8%**

Структура объема отгруженных товаров  
собственного производства, выполненных работ  
и услуг собственными силами, % к итогу



# ОТГРУЖЕНО ТОВАРОВ ПО ВИДУ ДЕЯТЕЛЬНОСТИ «ДОБЫЧА ПОЛЕЗНЫХ ИСКОПАЕМЫХ»

в апреле 2024 г., млн рублей

БЕЛГОРОДСТАТ

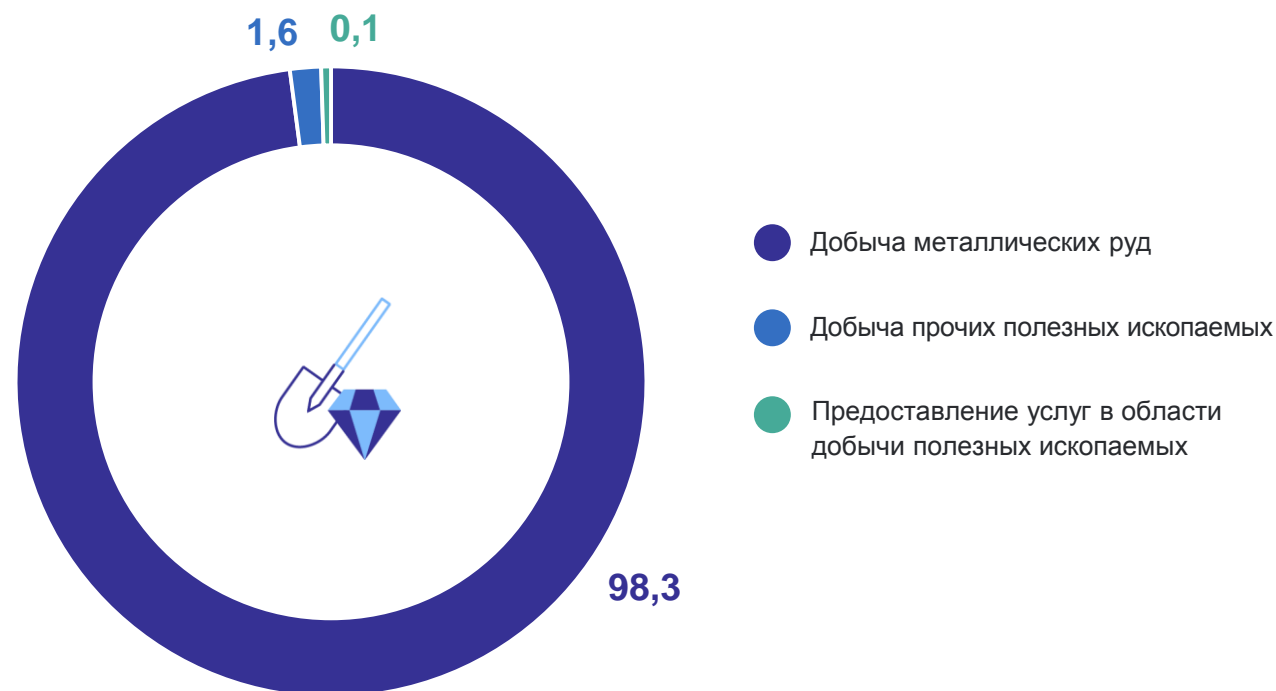
**Добыча  
полезных  
ископаемых** **26 713**

Добыча металлических руд 26 253

Добыча прочих полезных  
ископаемых 430

Предоставление услуг в области  
добычи полезных ископаемых 30

Структура объема отгруженных товаров  
собственного производства, выполненных работ  
и услуг собственными силами, % к итогу



# ОТГРУЖЕНО ТОВАРОВ ПО ВИДУ ДЕЯТЕЛЬНОСТИ «ОБРАБАТЫВАЮЩИЕ ПРОИЗВОДСТВА»

в апреле 2024 г., млн рублей

БЕЛГОРОДСТАТ

## Обрабатывающие производства

95 442

Производство пищевых  
продуктов 46 533

Производство  
металлургическое 24 587

Производство готовых  
металлических изделий кроме  
машин и оборудования 5 303

Производство прочей  
неметаллической минеральной  
продукции 4 577

Структура объема отгруженных товаров  
собственного производства, выполненных работ  
и услуг собственными силами, % к итогу



# ОТГРУЖЕНО ТОВАРОВ ПО ВИДУ ДЕЯТЕЛЬНОСТИ «ОБЕСПЕЧЕНИЕ ЭЛЕКТРИЧЕСКОЙ ЭНЕРГИЕЙ, ГАЗОМ И ПАРОМ; КОНДИЦИОНИРОВАНИЕ ВОЗДУХА»

в апреле 2024 г., млн рублей

БЕЛГОРОДСТАТ

Обеспечение  
электрической  
энергией, газом  
и паром;  
кондиционирование  
воздуха

2 365

Производство, передача  
и распределение электроэнергии

1 487

Производство, передача  
и распределение пара и горячей  
воды; кондиционирование воздуха

716

Производство и распределение  
газообразного топлива

161

Структура объема отгруженных товаров собственного  
производства, выполненных работ  
и услуг собственными силами, % к итогу



# ОТГРУЖЕНО ТОВАРОВ ПО ВИДУ ДЕЯТЕЛЬНОСТИ «ВОДОСНАБЖЕНИЕ; ВОДООТВЕДЕНИЕ, ОРГАНИЗАЦИЯ СБОРА И УТИЛИЗАЦИИ ОТХОДОВ, ДЕЯТЕЛЬНОСТЬ ПО ЛИКВИДАЦИИ ЗАГРЯЗНЕНИЙ»

в апреле 2024 г., млн рублей

<b>Водоснабжение; водоотведение, организация сбора и утилизации отходов, деятельность по ликвидации загрязнений</b>	<b>1 371</b>
Сбор, обработка и утилизация отходов; обработка вторичного сырья	<b>1 045</b>
Забор, очистка и распределение воды	<b>172</b>
Сбор и обработка сточных вод	<b>154</b>

Структура объема отгруженных товаров собственного производства, выполненных работ и услуг собственными силами, % к итогу






4

Производство важнейших видов  
продукции

# ПРОИЗВОДСТВО ОТДЕЛЬНЫХ ВИДОВ ПРОДУКЦИИ ОБРАБАТЫВАЮЩИХ ПРОИЗВОДСТВ



Сталь нелегированная в слитках или в прочих первичных формах и полуфабрикаты из нелегированной стали, тонн




Производство в апреле 2024 года по сравнению с мартом 2024 года снизилось на **18,5%**.

В апреле 2023 года по сравнению с мартом 2023 года производство снизилось на **15,5%**.



Бумага и картон, тонн



Производство в апреле 2024 года по сравнению с мартом 2024 года увеличилось на **11,3%**.

В апреле 2023 года по сравнению с мартом 2023 года производство снизилось на **9,2%**.



Препараты лекарственные, млн рублей




Производство в апреле 2024 года по сравнению с мартом 2024 года увеличилось на **62,9%**.

В апреле 2023 года по сравнению с мартом 2023 года производство увеличилось на **40,1%**.



Электроэнергия, гигаواتт-часов



Производство в апреле 2024 года по сравнению с мартом 2024 года снизилось на **24,9%**.


В апреле 2023 года по сравнению с мартом 2023 года производство снизилось на **12,4%**.

— 2024 — 2023

# ПРОИЗВОДСТВО ОТДЕЛЬНЫХ ВИДОВ ПИЩЕВЫХ ПРОДУКТОВ



Свинина парная, остывшая или охлажденная, в том числе для детского питания, тонн




Производство в апреле 2024 года по сравнению с мартом 2024 года снизилось на **4,0%**.

В апреле 2023 года по сравнению с мартом 2023 года производство снизилось на **16,4%**.



Масла растительные и их фракции нерафинированные, тонн




Производство в апреле 2024 года по сравнению с мартом 2024 года снизилось на **36,3%**.

В апреле 2023 года по сравнению с мартом 2023 года производство увеличилось на **4,1%**.



Мясо сельскохозяйственной птицы замороженное, в том числе для детского питания, тонн




Производство в апреле 2024 года по сравнению с мартом 2024 года снизилось на **8,0%**.

В апреле 2023 года по сравнению с мартом 2023 года производство снизилось на **9,1%**.



Молоко, кроме сырого, тонн



Производство в апреле 2024 года по сравнению с мартом 2024 года снизилось на **5,2%**.

В апреле 2023 года по сравнению с мартом 2023 года производство снизилось на **8,9%**.

— 2024 — 2023