



ТЕРРИТОРИАЛЬНЫЙ ОРГАН
ФЕДЕРАЛЬНОЙ СЛУЖБЫ
ГОСУДАРСТВЕННОЙ СТАТИСТИКИ
ПО БЕЛГОРОДСКОЙ ОБЛАСТИ

ОПЕРАТИВНЫЕ ДАННЫЕ ПО ПРОМЫШЛЕННОМУ ПРОИЗВОДСТВУ

за январь – июль 2024 года

29.08.2024

Отдел региональных счетов и балансов

СОДЕРЖАНИЕ

Индексы промышленного производства	3
Индексы производства по видам экономической деятельности	6
Объем отгруженных товаров собственного производства, выполненных работ и услуг	11
Производство важнейших видов продукции	17

1

**Индексы промышленного
производства**

ИНДЕКС ПРОМЫШЛЕННОГО ПРОИЗВОДСТВА

%

БЕЛГОРОДСТАТ

ИПП

январь – июль 2024 г.
к январю – июлю 2023 г.

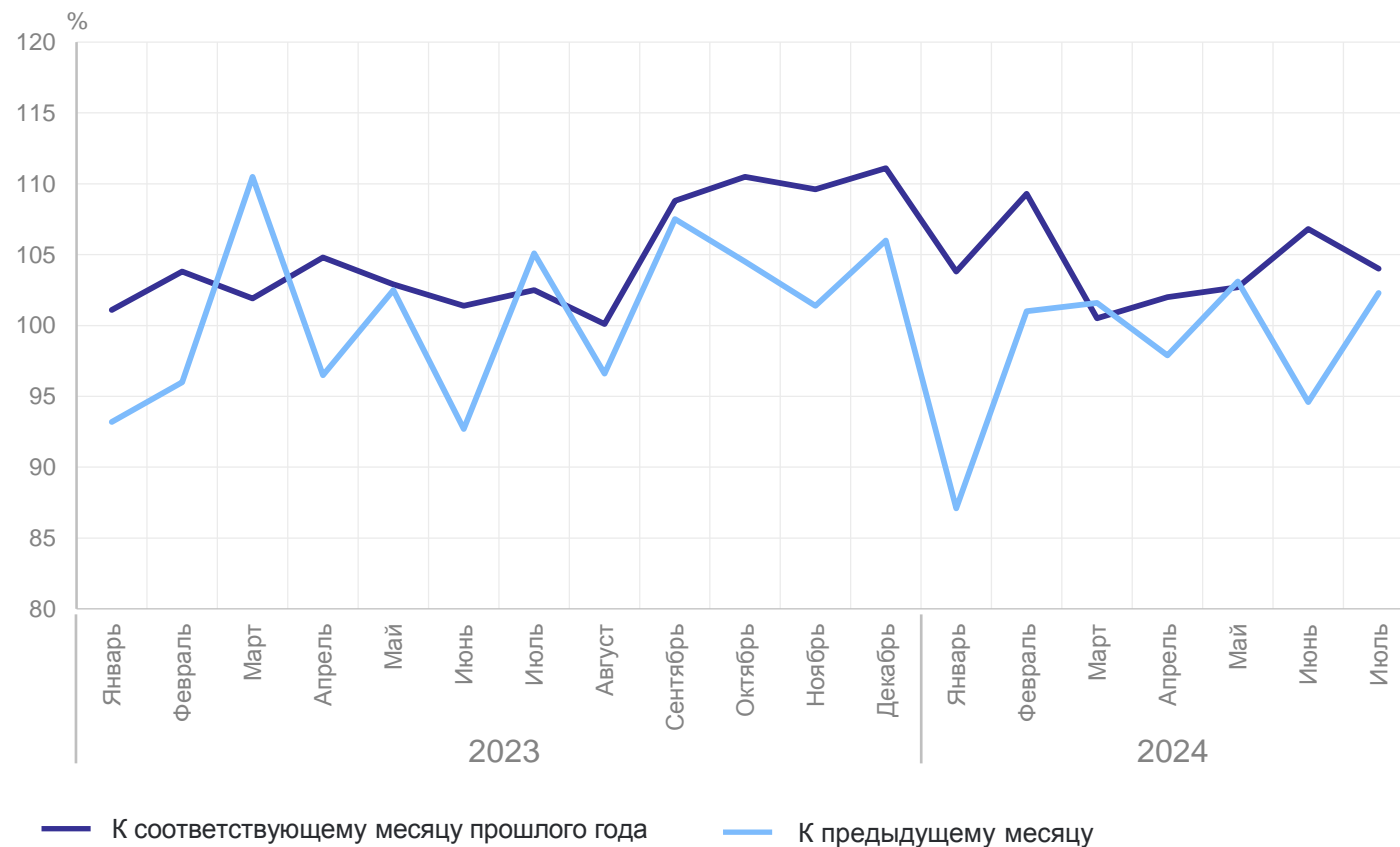
104,4

июль 2024 г.
к июлю 2023 г.

104,0

июль 2024 г.
к июню 2024 г.

102,3



ИНДЕКС ПРОМЫШЛЕННОГО ПРОИЗВОДСТВА

январь – июль 2024 г. к январю – июлю 2023 г., %

БЕЛГОРОДСТАТ

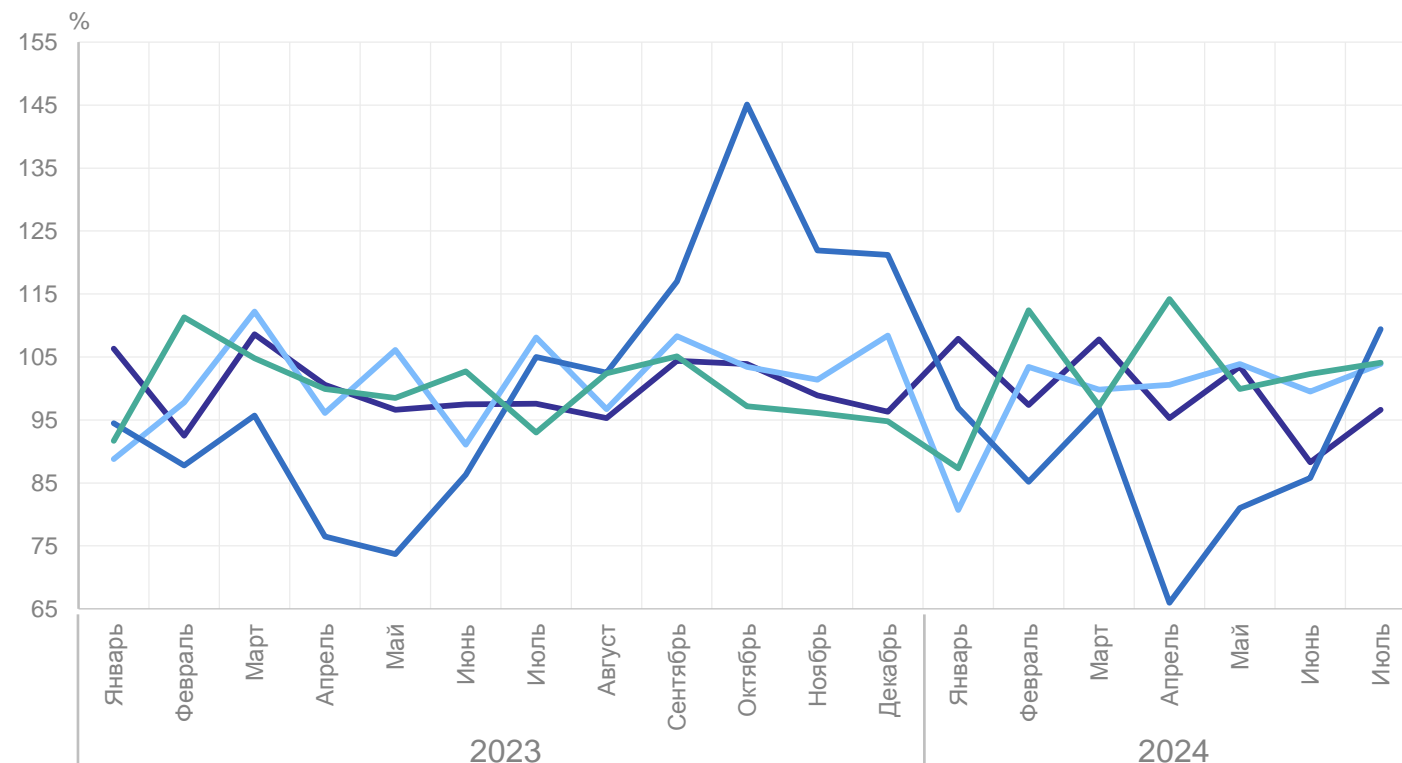
Обрабатывающие производства **106,4**

Обеспечение электрической энергией, газом и паром; кондиционирование воздуха **101,8**

Добыча полезных ископаемых **99,6**

Водоснабжение; водоотведение, организация сбора и утилизации отходов, деятельность по ликвидации загрязнений **96,7**

К предыдущему месяцу



— Добыча полезных ископаемых
— Обрабатывающие производства

— Обеспечение электрической энергией, газом и паром; кондиционирование воздуха
— Водоснабжение; водоотведение, организация сбора и утилизации отходов, деятельность по ликвидации загрязнений

2

**Индексы промышленного
производства по видам
экономической деятельности**

ДОБЫЧА ПОЛЕЗНЫХ ИСКОПАЕМЫХ

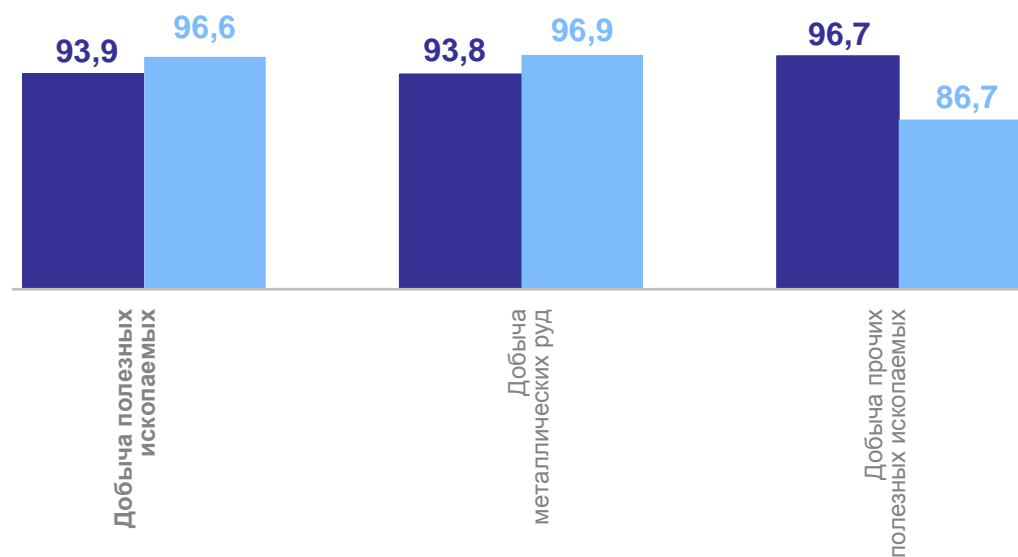
январь – июль 2024 г. к январю – июлю 2023 г., %

БЕЛГОРОДСТАТ

Добыча полезных
ископаемых **99,6**

Добыча прочих полезных
ископаемых **109,3**

Добыча металлических руд **99,4**



● Июль 2024 г. в % к июлю 2023 г.

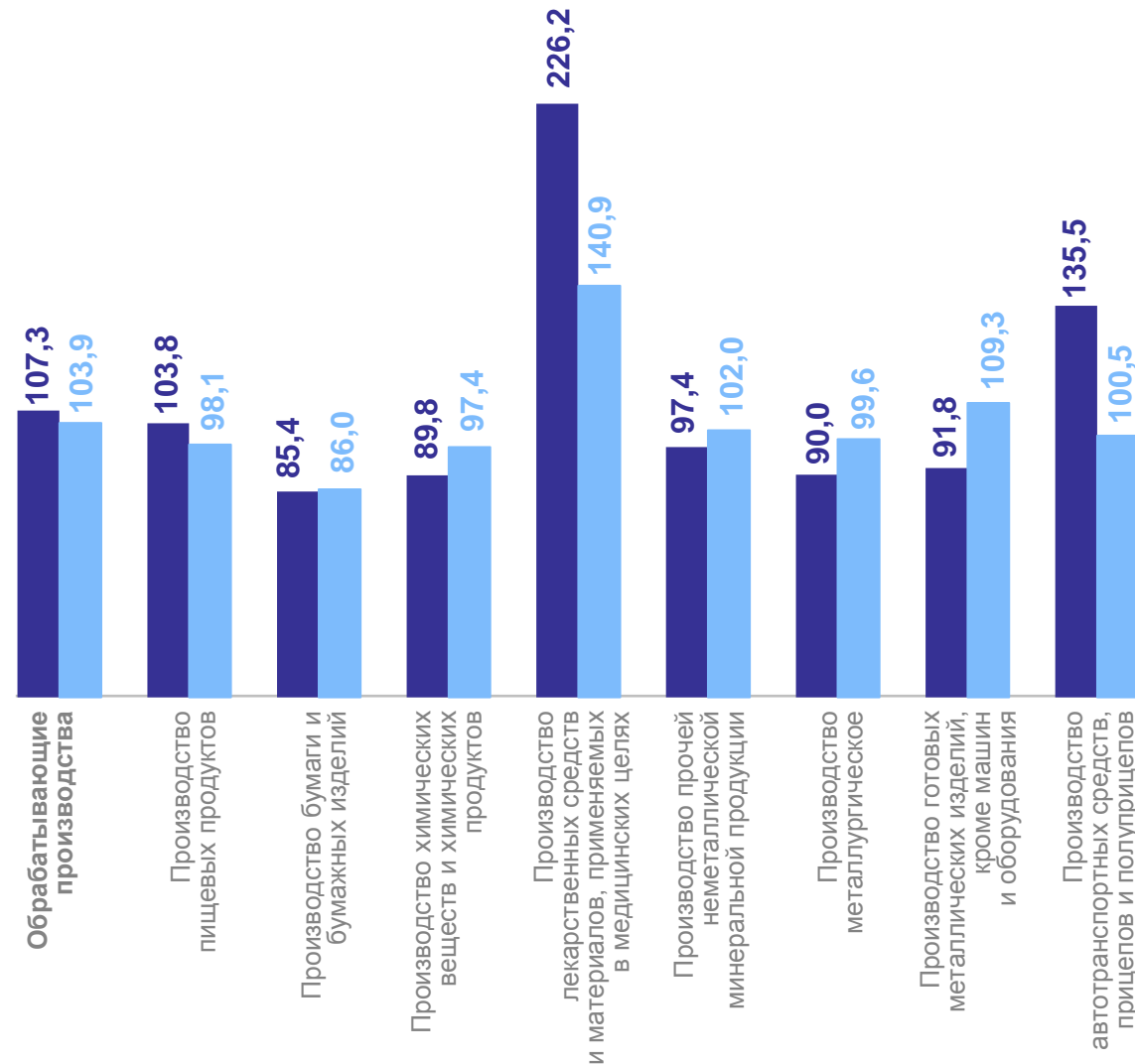
● Июль 2024 г. в % к июню 2024 г.

ОБРАБАТЫВАЮЩИЕ ПРОИЗВОДСТВА

январь – июль 2024 г. к январю – июлю 2023 г., %

БЕЛГОРОДСТАТ

Обрабатывающие производства	106,4
Производство готовых металлических изделий, кроме машин и оборудования	103,2
Производство металлургическое	101,3
Производство пищевых продуктов	102,1
Производство химических веществ и химических продуктов	96,6
Производство прочей неметаллической минеральной продукции	93,4



● Июль 2024 г. в % к июлю 2023 г.

● Июль 2024 г. в % к июню 2024 г.

ОБЕСПЕЧЕНИЕ ЭЛЕКТРИЧЕСКОЙ ЭНЕРГИЕЙ, ГАЗОМ И ПАРОМ; КОНДИЦИОНИРОВАНИЕ ВОЗДУХА

БЕЛГОРОДСТАТ

январь – июль 2024 г. к январю – июлю 2023 г., %

Обеспечение электрической энергией, газом и паром; кондиционирование воздуха

101,8

Производство, передача и распределение электроэнергии

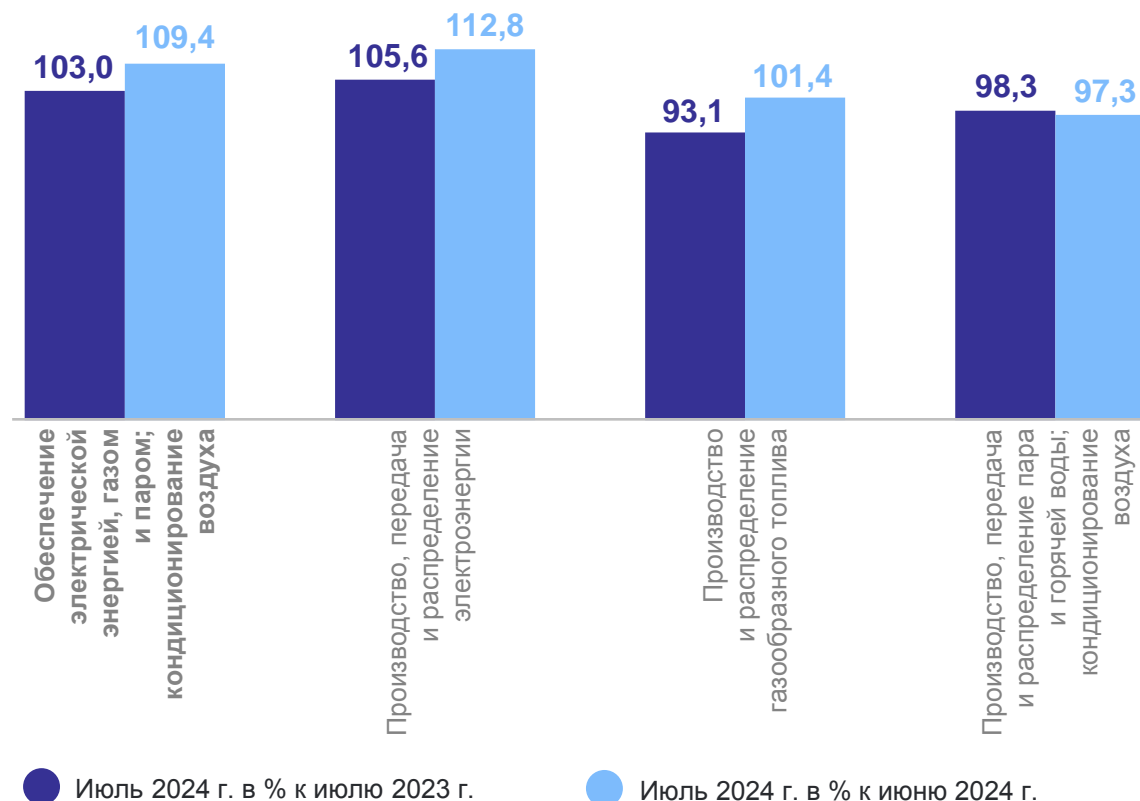
102,9

Производство и распределение газообразного топлива

101,5

Производство, передача и распределение пара и горячей воды; кондиционирование воздуха

98,3



ВОДОСНАБЖЕНИЕ; ВОДООТВЕДЕНИЕ, ОРГАНИЗАЦИЯ СБОРА И УТИЛИЗАЦИИ ОТХОДОВ, ДЕЯТЕЛЬНОСТЬ ПО ЛИКВИДАЦИИ ЗАГРЯЗНЕНИЙ

БЕЛГОРОДСТАТ

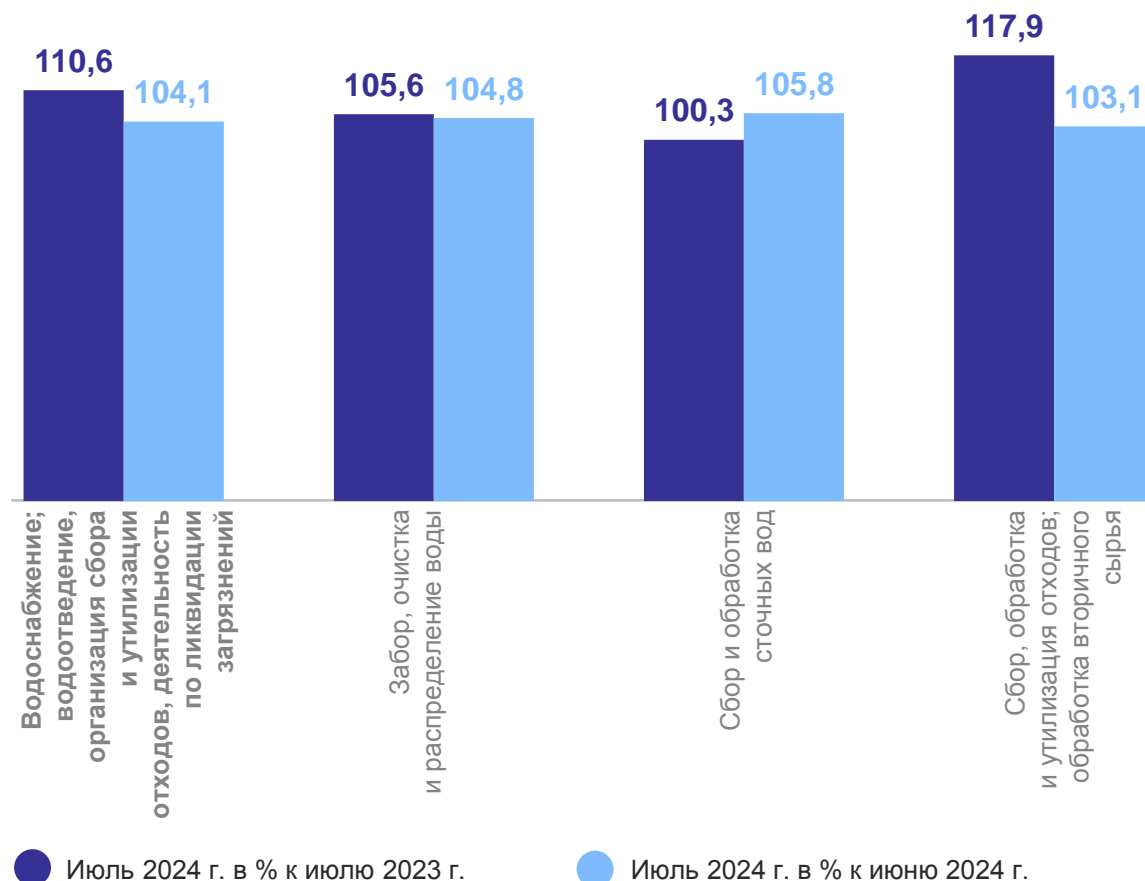
январь – июль 2024 г. к январю – июлю 2023 г., %

Водоснабжение; водоотведение, организация сбора и утилизации отходов, деятельность по ликвидации загрязнений **96,7**

Сбор, обработка и утилизация отходов; обработка вторичного сырья **103,3**

Сбор и обработка сточных вод **90,6**

Забор, очистка и распределение воды **89,6**



3

**Объем отгруженных товаров
собственного производства,
выполненных работ и услуг**

ОТГРУЖЕНО ТОВАРОВ СОБСТВЕННОГО ПРОИЗВОДСТВА, ВЫПОЛНЕНО РАБОТ И УСЛУГ СОБСТВЕННЫМИ СИЛАМИ

в июле 2024 г.

БЕЛГОРОДСТАТ

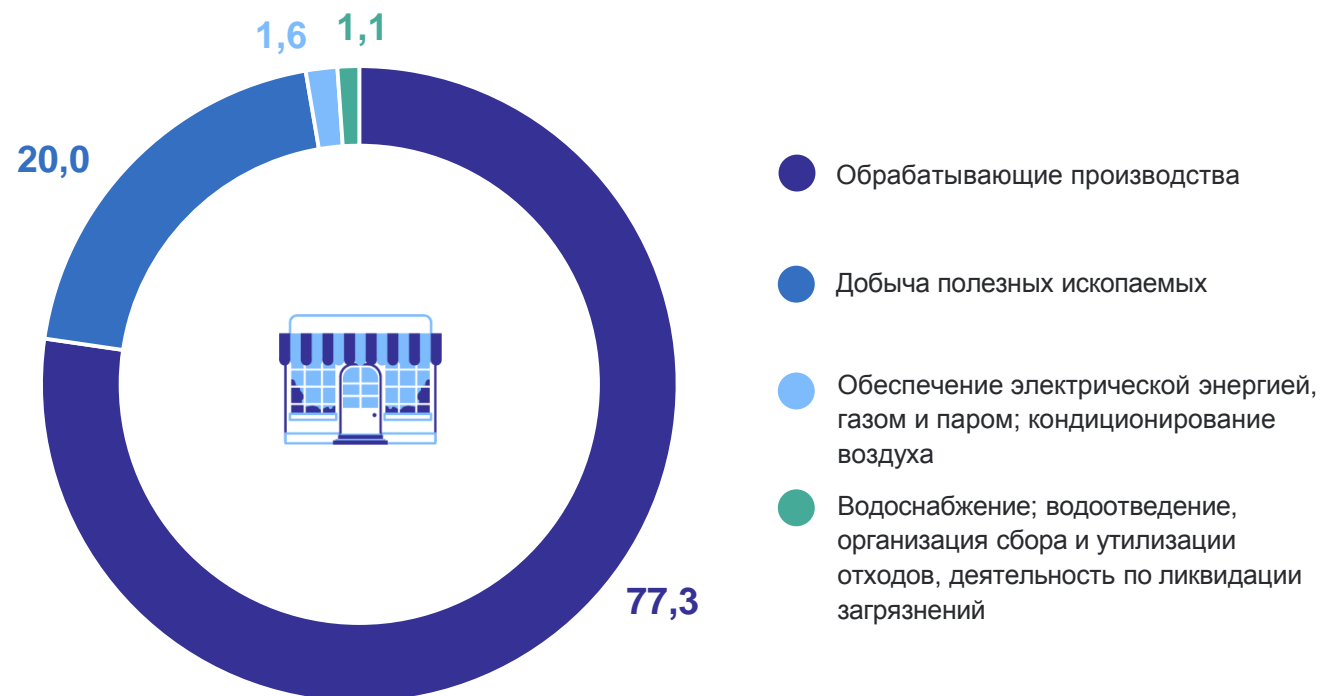
Промышленное
производство

125,2 млрд
рублей

к июлю 2023 г.

118,3%

Структура объема отгруженных товаров
собственного производства, выполненных работ
и услуг собственными силами, % к итогу



ОТГРУЖЕНО ТОВАРОВ ПО ВИДУ ДЕЯТЕЛЬНОСТИ «ДОБЫЧА ПОЛЕЗНЫХ ИСКОПАЕМЫХ»

в июле 2024 г., млн рублей

БЕЛГОРОДСТАТ

**Добыча
полезных
ископаемых** **25 094**

Добыча металлических руд 24 677

Добыча прочих полезных
ископаемых 392

Предоставление услуг в области
добычи полезных ископаемых 25

Структура объема отгруженных товаров
собственного производства, выполненных работ
и услуг собственными силами, % к итогу



ОТГРУЖЕНО ТОВАРОВ ПО ВИДУ ДЕЯТЕЛЬНОСТИ «ОБРАБАТЫВАЮЩИЕ ПРОИЗВОДСТВА»

в июле 2024 г., млн рублей

БЕЛГОРОДСТАТ

**Обрабатывающие
производства** **96 705**

Производство пищевых
продуктов 48 000

Производство
металлургическое 25 715

Производство прочей
неметаллической минеральной
продукции 4 882

Производство готовых
металлических изделий кроме
машин и оборудования 4 780

Структура объема отгруженных товаров
собственного производства, выполненных работ
и услуг собственными силами, % к итогу



ОТГРУЖЕНО ТОВАРОВ ПО ВИДУ ДЕЯТЕЛЬНОСТИ «ОБЕСПЕЧЕНИЕ ЭЛЕКТРИЧЕСКОЙ ЭНЕРГИЕЙ, ГАЗОМ И ПАРОМ; КОНДИЦИОНИРОВАНИЕ ВОЗДУХА»

в июле 2024 г., млн рублей

БЕЛГОРОДСТАТ

**Обеспечение
электрической
энергией, газом
и паром;
кондиционирование
воздуха**

1 976

Производство, передача
и распределение электроэнергии

1 539

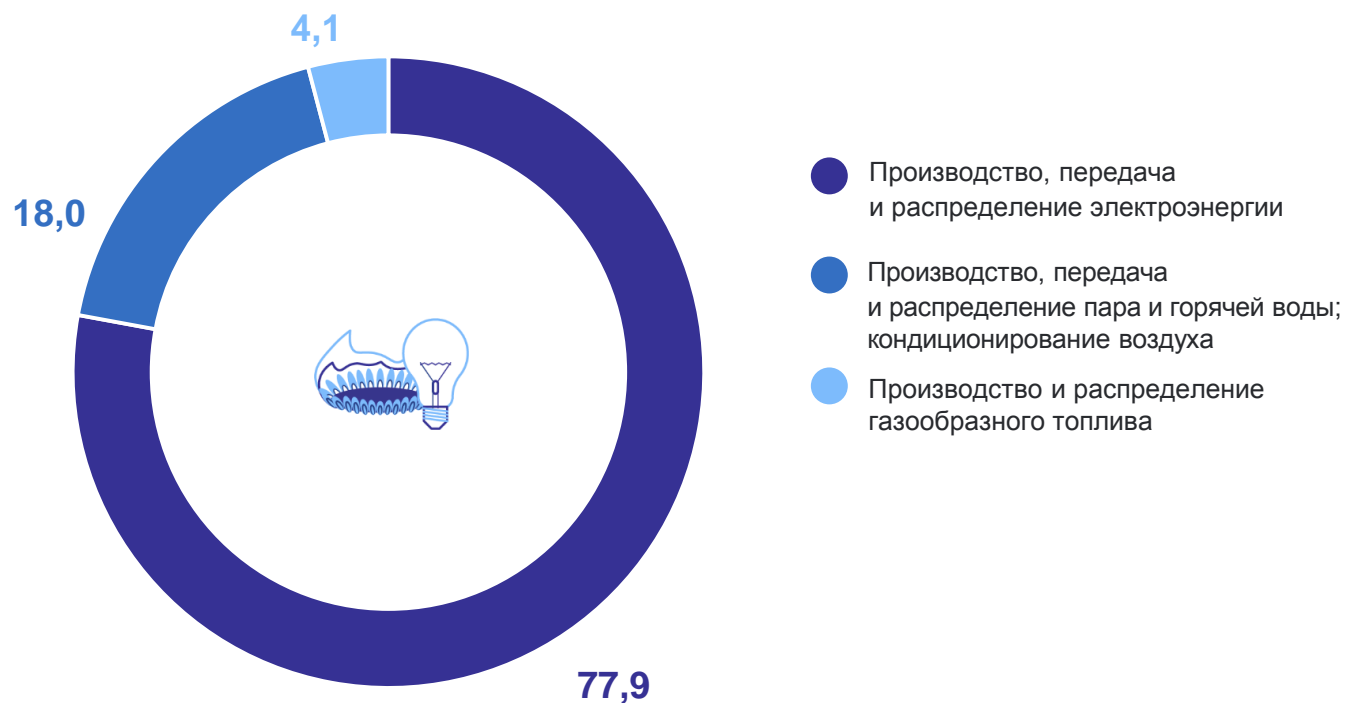
Производство, передача
и распределение пара и горячей
воды; кондиционирование воздуха

356

Производство и распределение
газообразного топлива

81

Структура объема отгруженных товаров собственного
производства, выполненных работ
и услуг собственными силами, % к итогу

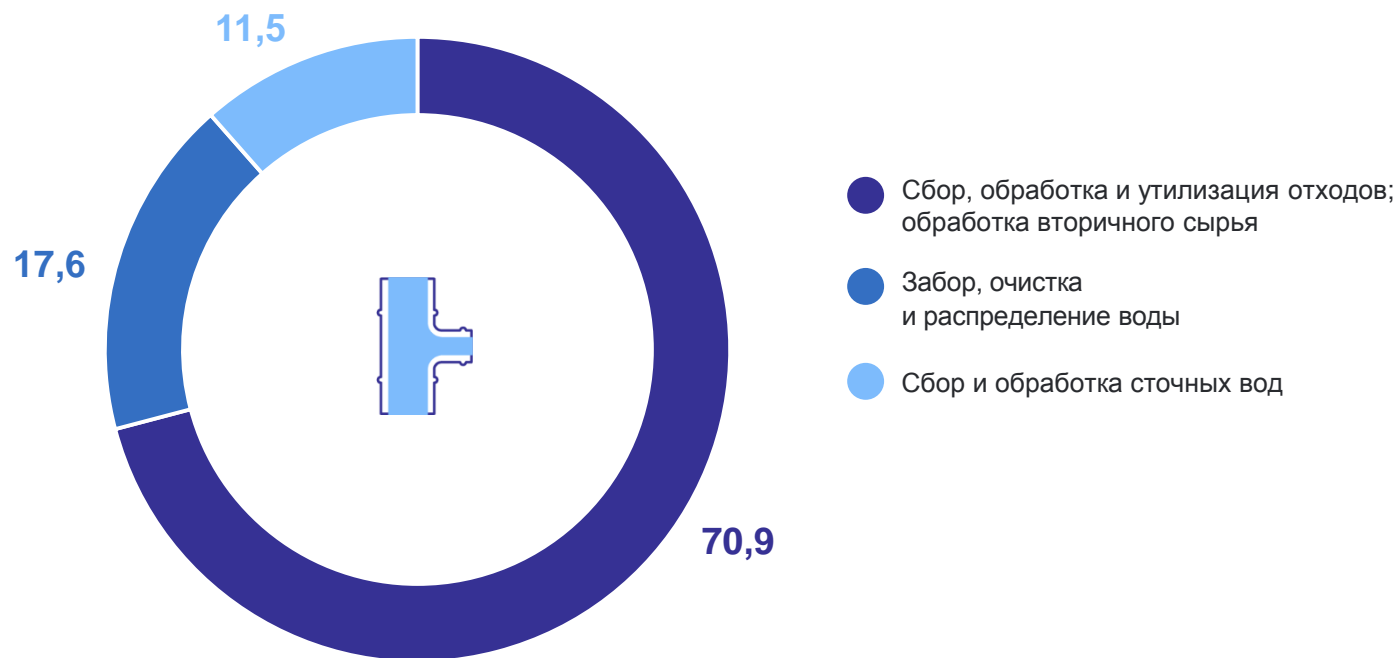


ОТГРУЖЕНО ТОВАРОВ ПО ВИДУ ДЕЯТЕЛЬНОСТИ «ВОДОСНАБЖЕНИЕ; ВОДООТВЕДЕНИЕ, ОРГАНИЗАЦИЯ СБОРА И УТИЛИЗАЦИИ ОТХОДОВ, ДЕЯТЕЛЬНОСТЬ ПО ЛИКВИДАЦИИ ЗАГРЯЗНЕНИЙ»

в июле 2024 г., млн рублей

Водоснабжение; водоотведение, организация сбора и утилизации отходов, деятельность по ликвидации загрязнений	1 397
Сбор, обработка и утилизация отходов; обработка вторичного сырья	990
Забор, очистка и распределение воды	247
Сбор и обработка сточных вод	160

Структура объема отгруженных товаров собственного производства, выполненных работ и услуг собственными силами, % к итогу




4

**Производство важнейших видов
продукции**

ПРОИЗВОДСТВО ОТДЕЛЬНЫХ ВИДОВ ПРОДУКЦИИ ОБРАБАТЫВАЮЩИХ ПРОИЗВОДСТВ



Сталь нелегированная в слитках или в прочих первичных формах и полуфабрикаты из нелегированной стали, тонн




Производство в июле 2024 года по сравнению с июнем 2024 года увеличилось на **22,9%**.

В июле 2023 года по сравнению с июнем 2023 года производство снизилось на **13,7%**.



Бумага и картон, тонн




Производство в июле 2024 года по сравнению с июнем 2024 года увеличилось на **9,6%**.

В июле 2023 года по сравнению с июнем 2023 года производство увеличилось на **1,7%**.



Препараты лекарственные, млн рублей



Производство в июле 2024 года по сравнению с июнем 2024 года увеличилось в **2,0 р.**

В июле 2023 года по сравнению с июнем 2023 года производство увеличилось на **15,5%**.



Электроэнергия, гигаваатт-часов



Производство в июле 2024 года по сравнению с июнем 2024 года увеличилось на **20,4%**.

В июле 2023 года по сравнению с июнем 2023 года производство увеличилось на **9,5%**.


— 2024 — 2023

ПРОИЗВОДСТВО ОТДЕЛЬНЫХ ВИДОВ ПИЩЕВЫХ ПРОДУКТОВ

БЕЛГОРОДСТАТ



Свинина парная, остывшая или охлажденная, в том числе для детского питания, тонн




Производство в июле 2024 года по сравнению с июнем 2024 года увеличилось на **3,7%**.

В июле 2023 года по сравнению с июнем 2023 года производство увеличилось на **4,2%**.



Масла растительные и их фракции нерафинированные, тонн




Производство в июле 2024 года по сравнению с июнем 2024 года снизилось на **32,2%**.

В июле 2023 года по сравнению с июнем 2023 года производство составило **100,0%**



Мясо сельскохозяйственной птицы замороженное, в том числе для детского питания, тонн



Производство в июле 2024 года по сравнению с июнем 2024 года увеличилось на **8,8%**.

В июле 2023 года по сравнению с июнем 2023 года производство снизилось на **5,9%**.



Молоко, кроме сырого, тонн



Производство в июле 2024 года по сравнению с июнем 2024 года увеличилось на **0,4%**.

В июле 2023 года по сравнению с июнем 2023 года производство увеличилось на **0,5%**.

— 2024 — 2023