



ТЕРРИТОРИАЛЬНЫЙ ОРГАН
ФЕДЕРАЛЬНОЙ СЛУЖБЫ
ГОСУДАРСТВЕННОЙ СТАТИСТИКИ
ПО БЕЛГОРОДСКОЙ ОБЛАСТИ

ОПЕРАТИВНЫЕ ДАННЫЕ ПО ПРОМЫШЛЕННОМУ ПРОИЗВОДСТВУ

за январь – сентябрь 2024 года

31.10.2024

Отдел региональных счетов и балансов

СОДЕРЖАНИЕ

Индексы промышленного производства	3
Индексы производства по видам экономической деятельности	6
Объем отгруженных товаров (работ, услуг)	11
Производство важнейших видов продукции	17

1

**Индексы промышленного
производства**

ИНДЕКС ПРОМЫШЛЕННОГО ПРОИЗВОДСТВА

%

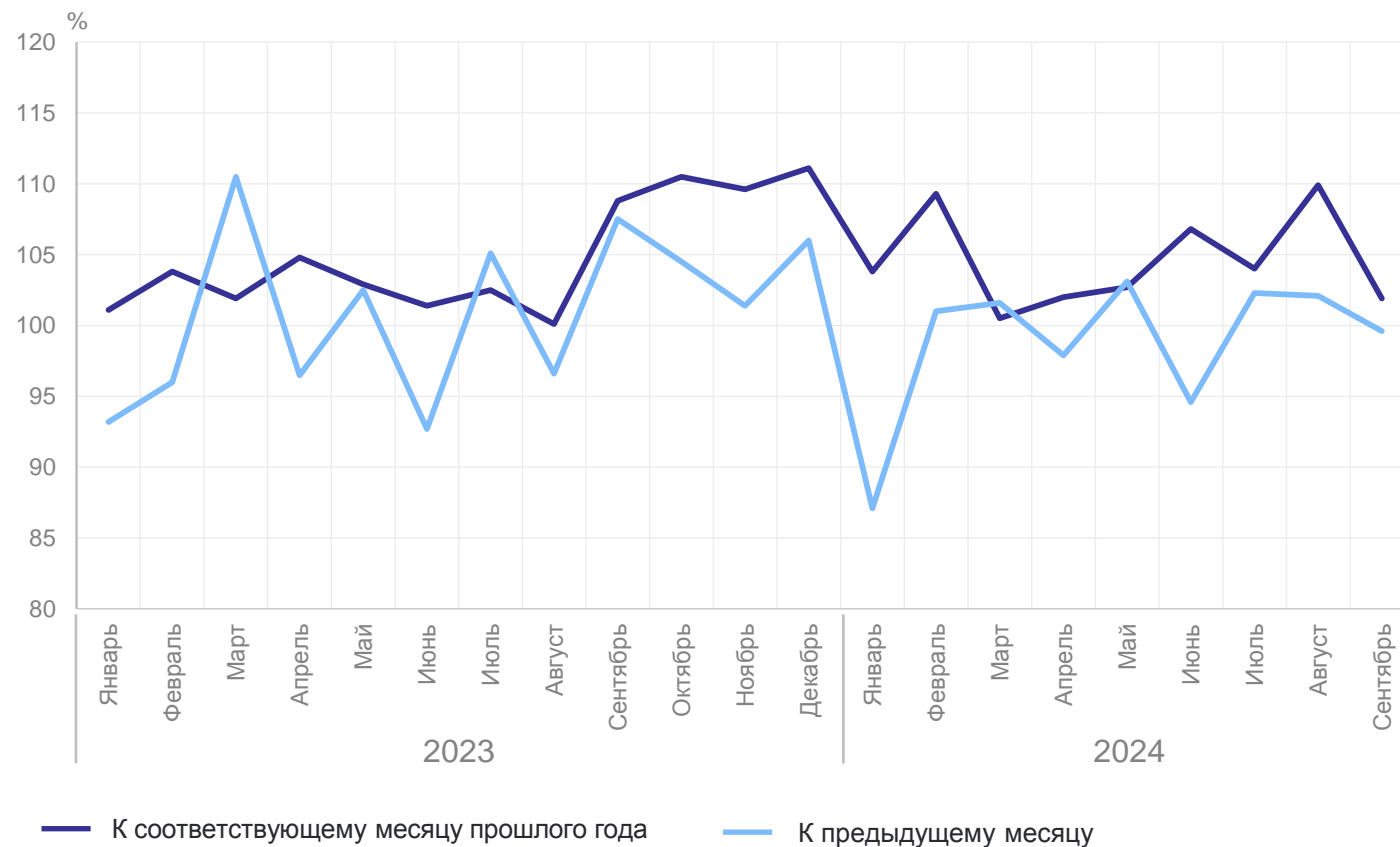
БЕЛГОРОДСТАТ

ИПП

январь – сентябрь 2024 г.
к январю – сентябрю 2023 г. **104,4**

сентябрь 2024 г.
к сентябрю 2023 г. **101,9**

сентябрь 2024 г.
к августу 2024 г. **99,6**



ИНДЕКС ПРОМЫШЛЕННОГО ПРОИЗВОДСТВА

январь – сентябрь 2024 г. к январю – сентябрю 2023 г., %

БЕЛГОРОДСТАТ

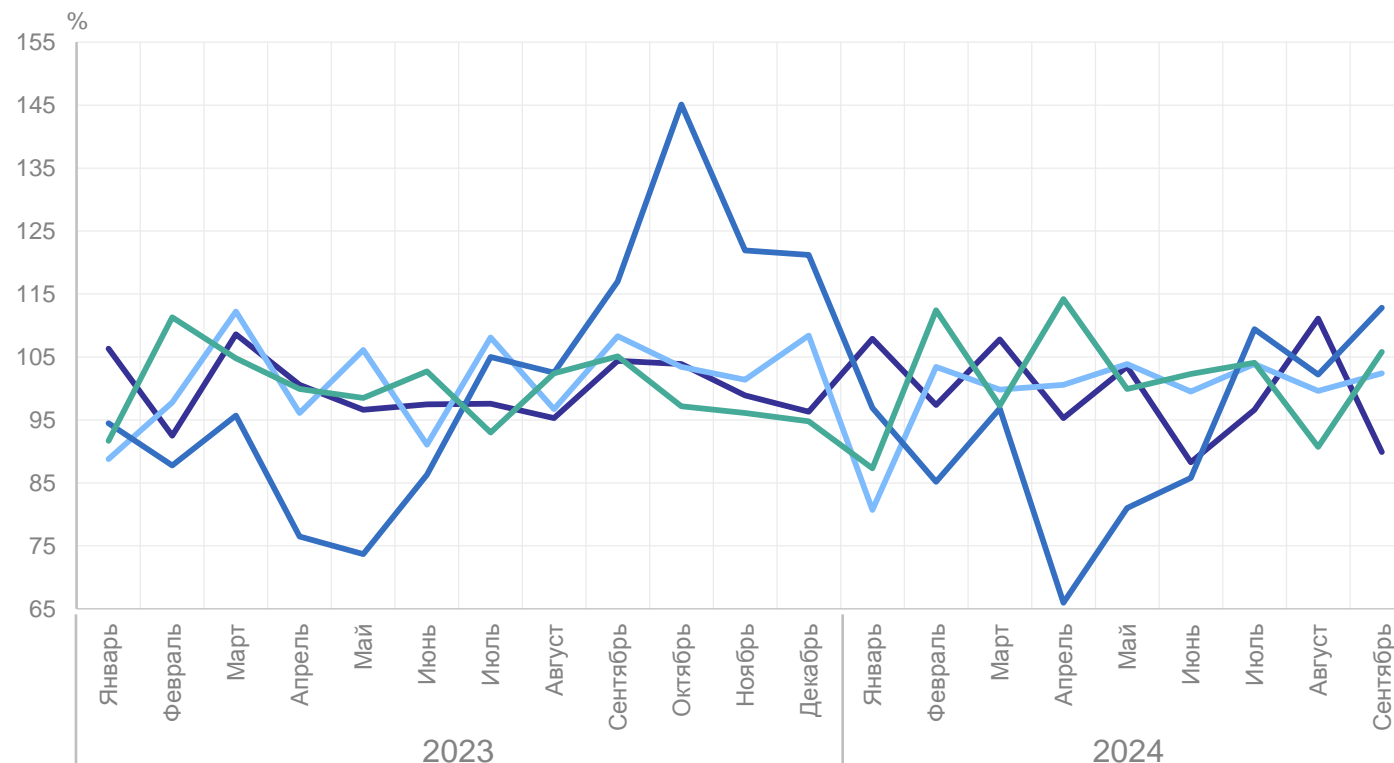
Обрабатывающие производства **106,2**

Обеспечение электрической энергией, газом и паром; кондиционирование воздуха **101,4**

Добыча полезных ископаемых **100,0**

Водоснабжение; водоотведение, организация сбора и утилизации отходов, деятельность по ликвидации загрязнений **97,1**

К предыдущему месяцу



— Добыча полезных ископаемых
— Обрабатывающие производства

— Обеспечение электрической энергией, газом и паром; кондиционирование воздуха
— Водоснабжение; водоотведение, организация сбора и утилизации отходов, деятельность по ликвидации загрязнений

2

Индексы производства по видам экономической деятельности

ИНДЕКС ПРОИЗВОДСТВА

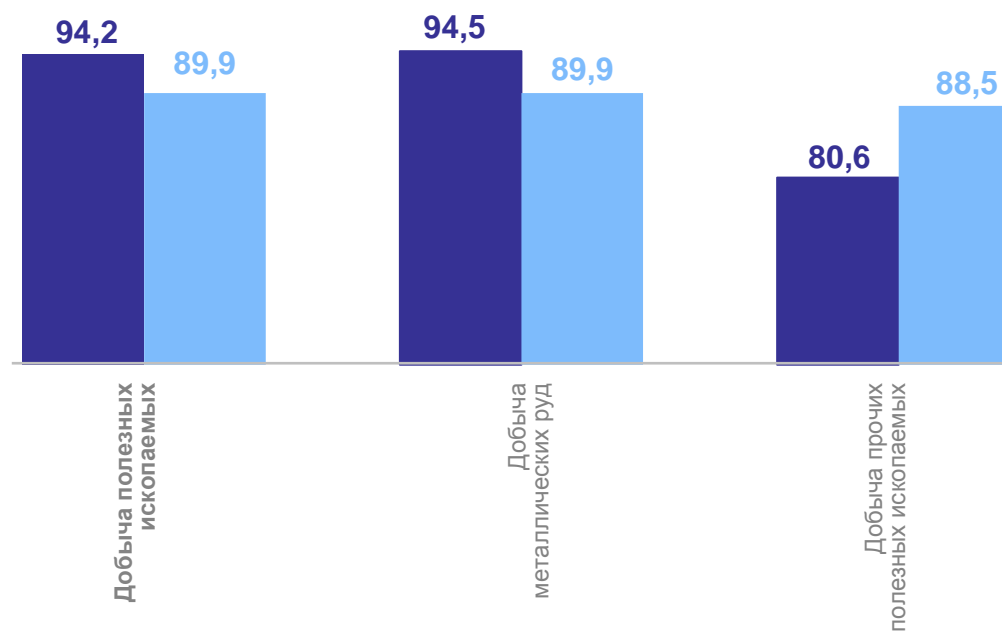
по виду деятельности «Добыча полезных ископаемых»,
январь – сентябрь 2024 г. к январю – сентябрю 2023 г., %

БЕЛГОРОДСТАТ

Добыча полезных
ископаемых **100,0**

Добыча прочих полезных
ископаемых **105,7**

Добыча металлических руд **99,9**



● Сентябрь 2024 г. в % к сентябрю 2023 г. ● Сентябрь 2024 г. в % к августу 2024 г.

ИНДЕКС ПРОИЗВОДСТВА

по виду деятельности «Обрабатывающие производства»,
январь – сентябрь 2024 г. к январю – сентябрю 2023 г., %

БЕЛГОРОДСТАТ

Обрабатывающие производства

106,2

Производство готовых
металлических изделий, кроме
машин и оборудования

102,8

Производство пищевых
продуктов

102,6

Производство металлургическое

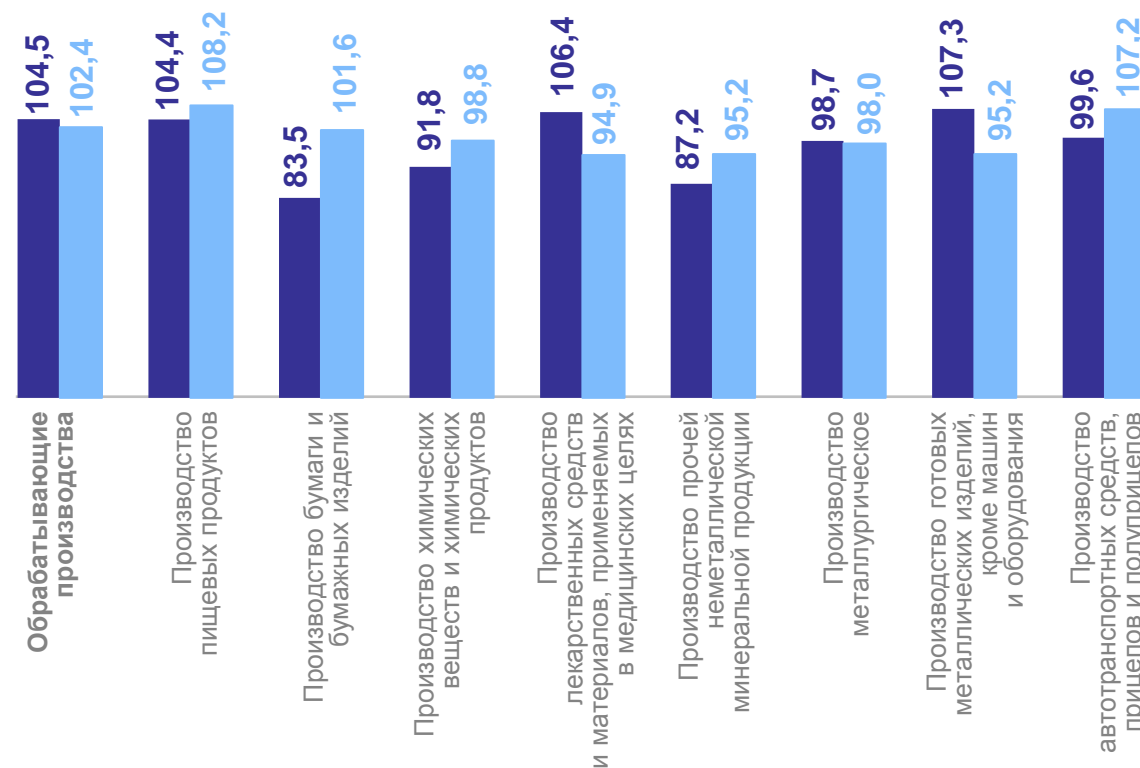
101,0

Производство химических
веществ и химических продуктов

97,4

Производство прочей
неметаллической минеральной
продукции

92,3



● Сентябрь 2024 г. в % к сентябрю 2023 г. ● Сентябрь 2024 г. в % к августу 2024 г.

ИНДЕКС ПРОИЗВОДСТВА

по виду деятельности «Обеспечение электрической энергией, газом и паром; кондиционирование воздуха», январь – сентябрь 2024 г. к январю – сентябрю 2023 г., %

БЕЛГОРОДСТАТ

Обеспечение электрической энергией, газом и паром; кондиционирование воздуха

101,4

Производство, передача и распределение электроэнергии

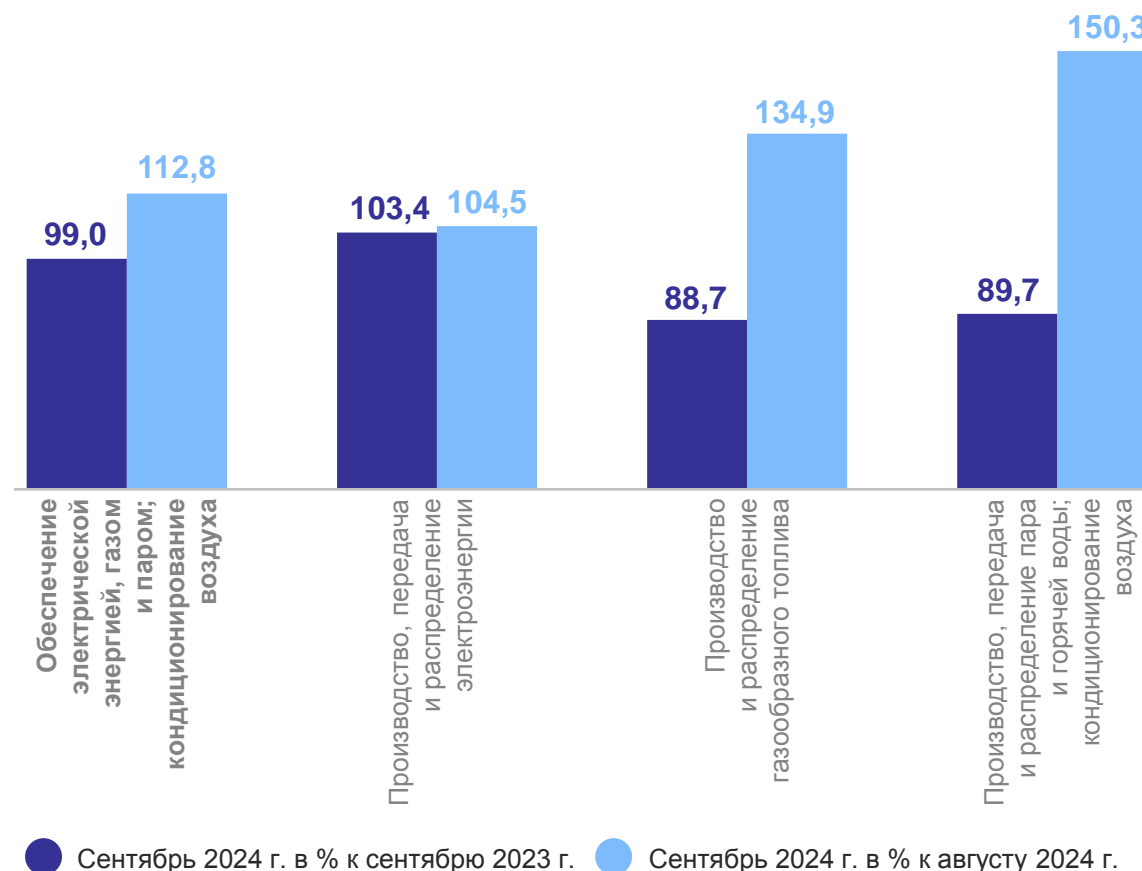
103,3

Производство и распределение газообразного топлива

100,0

Производство, передача и распределение пара и горячей воды; кондиционирование воздуха

97,1



ИНДЕКС ПРОИЗВОДСТВА

по виду деятельности «Водоснабжение; водоотведение, организация сбора и утилизации отходов, деятельность по ликвидации загрязнений», январь – сентябрь 2024 г.
к январю – сентябрю 2023 г., %

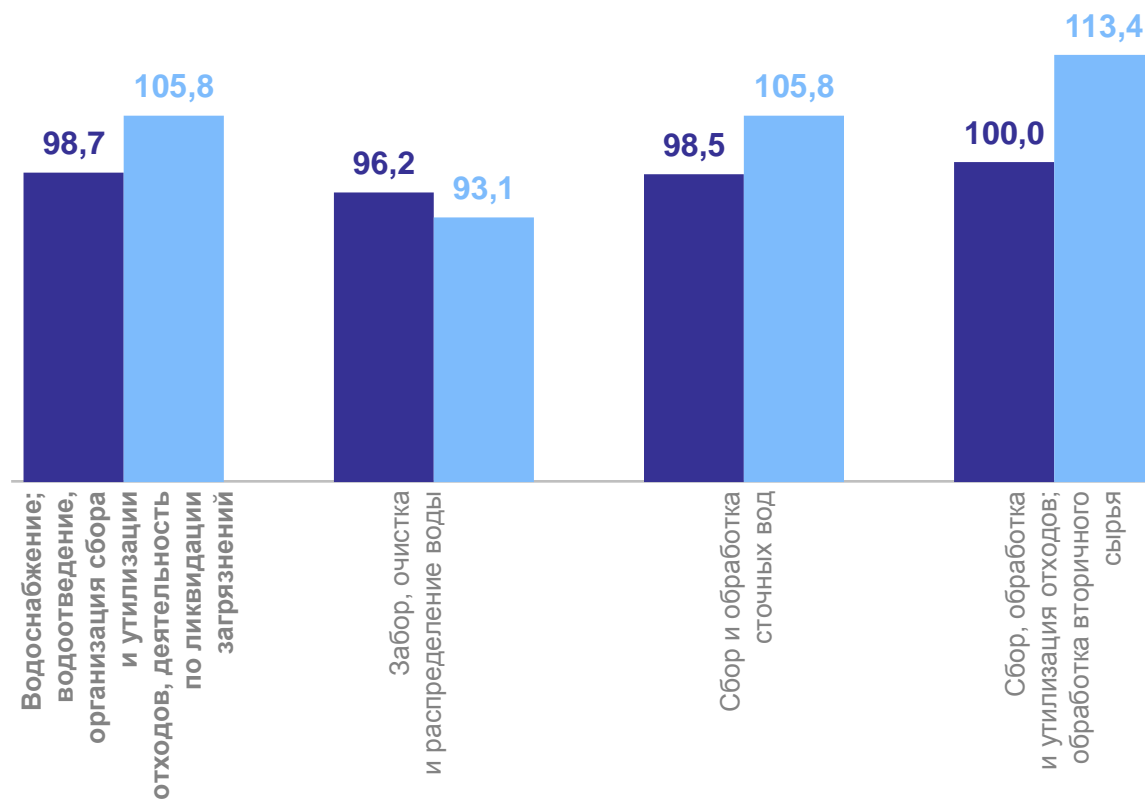
БЕЛГОРОДСТАТ

Водоснабжение;
водоотведение,
организация сбора
и утилизации
отходов, деятельность
по ликвидации загрязнений **97,1**

Сбор, обработка и утилизация
отходов; обработка вторичного
сырья **100,6**

Сбор и обработка сточных вод **96,1**

Забор, очистка
и распределение воды **91,4**



● Сентябрь 2024 г. в % к сентябрю 2023 г. ● Сентябрь 2024 г. в % к августу 2024 г.

3

**Объем отгруженных товаров
(работ, услуг)**

ОБЪЁМ ОТГРУЖЕННЫХ ТОВАРОВ (РАБОТ, УСЛУГ)

в сентябре 2024 г.

БЕЛГОРОДСТАТ

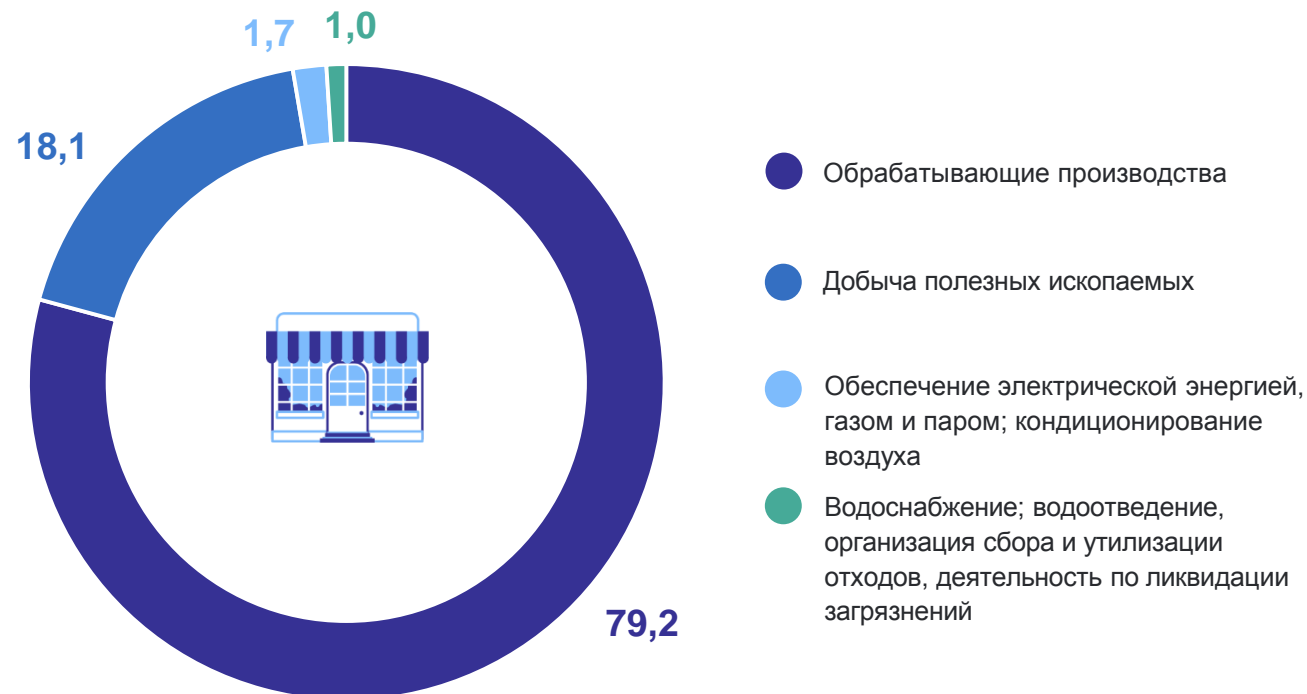
Промышленное
производство

125,8 млрд
рублей

к сентябрю 2023 г.

103,8%

Структура объема отгруженных товаров
(работ, услуг), % к итогу



ОБЪЁМ ОТГРУЖЕННЫХ ТОВАРОВ (РАБОТ, УСЛУГ)

по виду деятельности «Добыча полезных ископаемых» в сентябре 2024 г., млн рублей

БЕЛГОРОДСТАТ

**Добыча
полезных
ископаемых** **22 708**

Добыча металлических руд 22 231

Добыча прочих полезных
ископаемых 451

Предоставление услуг в области
добычи полезных ископаемых 26

Структура объема отгруженных товаров
(работ, услуг), % к итогу



ОБЪЁМ ОТГРУЖЕННЫХ ТОВАРОВ (РАБОТ, УСЛУГ)

по виду деятельности «Обрабатывающие производства» в сентябре 2024 г., млн рублей

БЕЛГОРОДСТАТ

**Обрабатывающие
производства** **99 650**

Производство пищевых
продуктов **53 797**

Производство
металлургическое **21 611**

Производство прочей
неметаллической минеральной
продукции **4 565**

Производство готовых
металлических изделий, кроме
машин и оборудования **4 619**

Структура объема отгруженных товаров
(работ, услуг), % к итогу



ОБЪЁМ ОТГРУЖЕННЫХ ТОВАРОВ (РАБОТ, УСЛУГ)

по виду деятельности «Обеспечение электрической энергией, газом и паром; кондиционирование воздуха» в сентябре 2024 г., млн рублей

БЕЛГОРОДСТАТ

Обеспечение электрической энергией, газом и паром; кондиционирование воздуха

2 168

Производство, передача и распределение электроэнергии

1 660

Производство, передача и распределение пара и горячей воды; кондиционирование воздуха

395

Производство и распределение газообразного топлива

112

Структура объема отгруженных товаров (работ, услуг), % к итогу



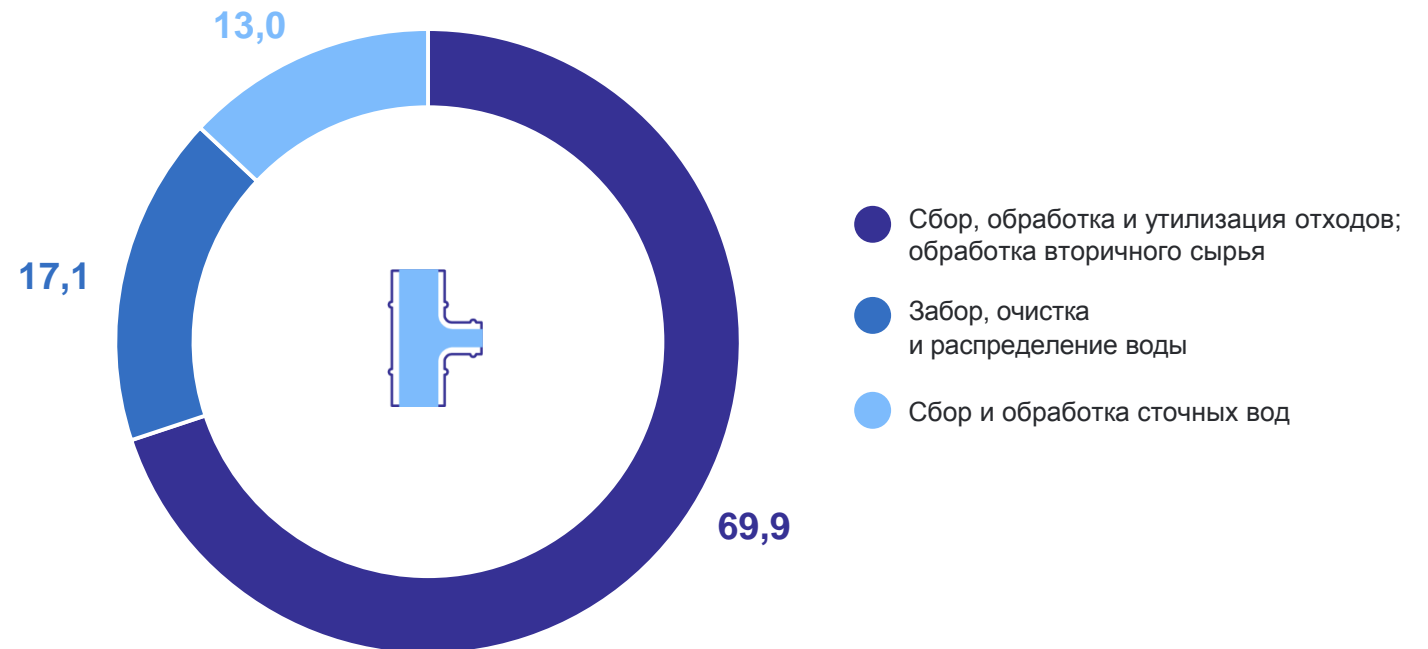
ОБЪЁМ ОТГРУЖЕННЫХ ТОВАРОВ (РАБОТ, УСЛУГ)

по виду деятельности «Водоснабжение; водоотведение, организация сбора и утилизации отходов, деятельность по ликвидации загрязнений» в сентябре 2024 г., млн рублей

БЕЛГОРОДСТАТ

Структура объема отгруженных товаров (работ, услуг), % к итогу

Водоснабжение; водоотведение, организация сбора и утилизации отходов, деятельность по ликвидации загрязнений	1 281
Сбор, обработка и утилизация отходов; обработка вторичного сырья	895
Забор, очистка и распределение воды	219
Сбор и обработка сточных вод	167




4

**Производство важнейших видов
продукции**

ПРОИЗВОДСТВО ОТДЕЛЬНЫХ ВИДОВ ПРОДУКЦИИ ОБРАБАТЫВАЮЩИХ ПРОИЗВОДСТВ



Сталь нелегированная в слитках или в прочих первичных формах и полуфабрикаты из нелегированной стали, тонн




Производство в сентябре 2024 года по сравнению с августом 2024 года снизилось на **16,5%**.

В сентябре 2023 года по сравнению с августом 2023 года производство увеличилось на **18,3%**.



Бумага и картон, тонн




Производство в сентябре 2024 года по сравнению с августом 2024 года снизилось на **3,3%**.

В сентябре 2023 года по сравнению с августом 2023 года производство снизилось на **0,6%**.



Препараты лекарственные, млн рублей




Производство в сентябре 2024 года по сравнению с августом 2024 года снизилось на **16,9%**

В сентябре 2023 года по сравнению с августом 2023 года производство увеличилось на **0,4%**.



Электроэнергия, гигаваатт-часов



Производство в сентябре 2024 года по сравнению с августом 2024 года увеличилось на **14,4%**.

В сентябре 2023 года по сравнению с августом 2023 года производство увеличилось на **17,6%**.


— 2024 — 2023

ПРОИЗВОДСТВО ОТДЕЛЬНЫХ ВИДОВ ПИЩЕВЫХ ПРОДУКТОВ

БЕЛГОРОДСТАТ



Свинина парная, остывшая или охлажденная, в том числе для детского питания, тонн



Производство в сентябре 2024 года по сравнению с августом 2024 года снизилось на **5,4%**.

В сентябре 2023 года по сравнению с августом 2023 года производство снизилось на **5,8%**.



Масла растительные и их фракции нерафинированные, тонн



Производство в сентябре 2024 года по сравнению с августом 2024 года увеличилось на **0,4%**.

В сентябре 2023 года по сравнению с августом 2023 года производство снизилось на **9,2%**.



Мясо сельскохозяйственной птицы замороженное, в том числе для детского питания, тонн




Производство в сентябре 2024 года по сравнению с августом 2024 года увеличилось на **2,5%**.

В сентябре 2023 года по сравнению с августом 2023 года производство увеличилось на **0,9%**.



Молоко, кроме сырого, тонн



Производство в сентябре 2024 года по сравнению с августом 2024 года снизилось на **8,4%**.

В сентябре 2023 года по сравнению с августом 2023 года производство увеличилось на **4,8%**.

— 2024 — 2023