



ТЕРРИТОРИАЛЬНЫЙ ОРГАН  
ФЕДЕРАЛЬНОЙ СЛУЖБЫ  
ГОСУДАРСТВЕННОЙ СТАТИСТИКИ  
ПО БЕЛГОРОДСКОЙ ОБЛАСТИ

# ОПЕРАТИВНЫЕ ДАННЫЕ ПО ПРОМЫШЛЕННОМУ ПРОИЗВОДСТВУ

за 2023 год

13.02.2024

Отдел региональных счетов и балансов

# СОДЕРЖАНИЕ

Индексы промышленного производства	3
Объем отгруженных товаров собственного производства, выполненных работ и услуг собственными силами	9
Производство важнейших видов продукции	15

**1**

**Индексы промышленного  
производства**

# ИНДЕКС ПРОМЫШЛЕННОГО ПРОИЗВОДСТВА

2023 г. к 2022 г., %

БЕЛГОРОДСТАТ



## ИПП

### 103,4

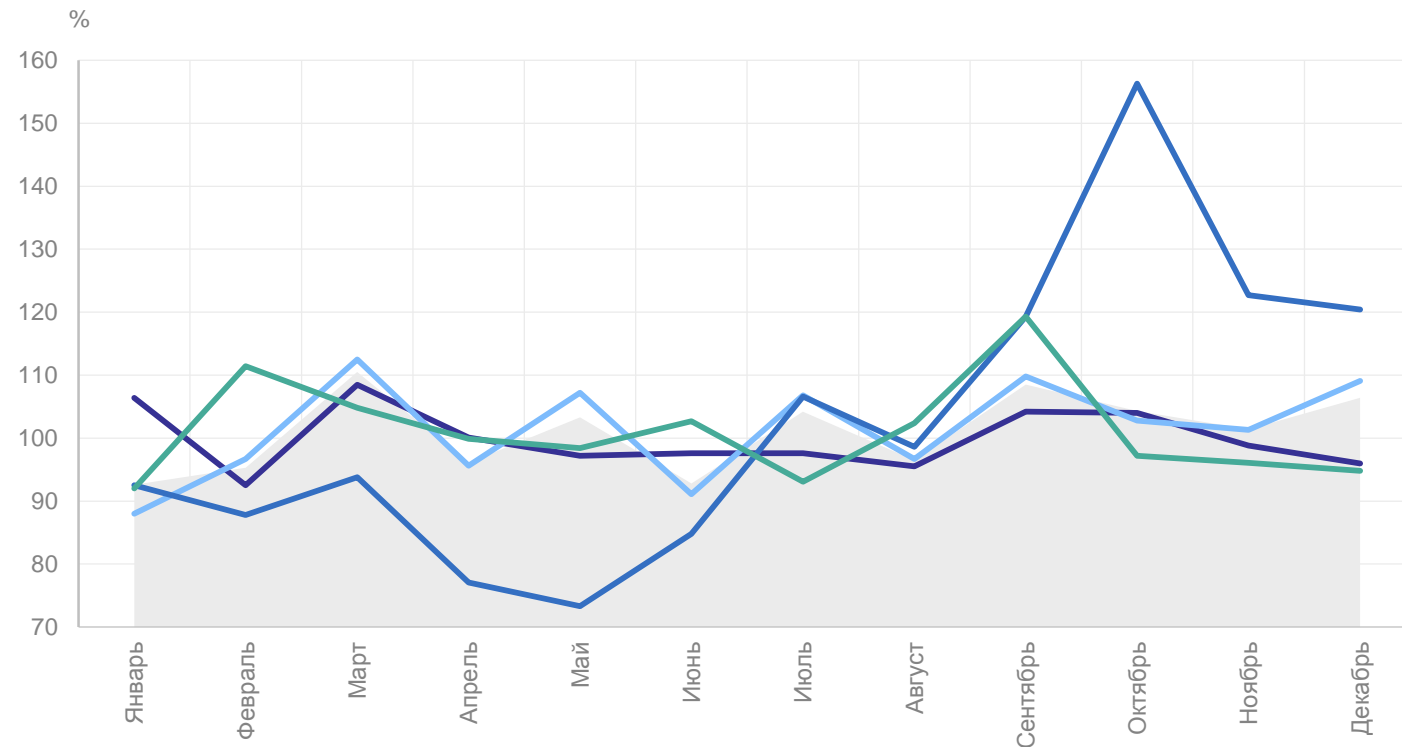
Обрабатывающие производства **105,4**

Водоснабжение; водоотведение, организация сбора и утилизации отходов, деятельность по ликвидации загрязнений **101,5**

Добыча полезных ископаемых **99,0**

Обеспечение электрической энергией, газом и паром; кондиционирование воздуха **98,7**

### К предыдущему месяцу



● ИПП

— Добыча полезных ископаемых

— Обрабатывающие производства

— Обеспечение электрической энергией, газом и паром; кондиционирование воздуха

— Водоснабжение; водоотведение, организация сбора и утилизации отходов, деятельность по ликвидации загрязнений

# ИНДЕКСЫ ПРОИЗВОДСТВА ПО ДОБЫЧЕ ПОЛЕЗНЫХ ИСКОПАЕМЫХ

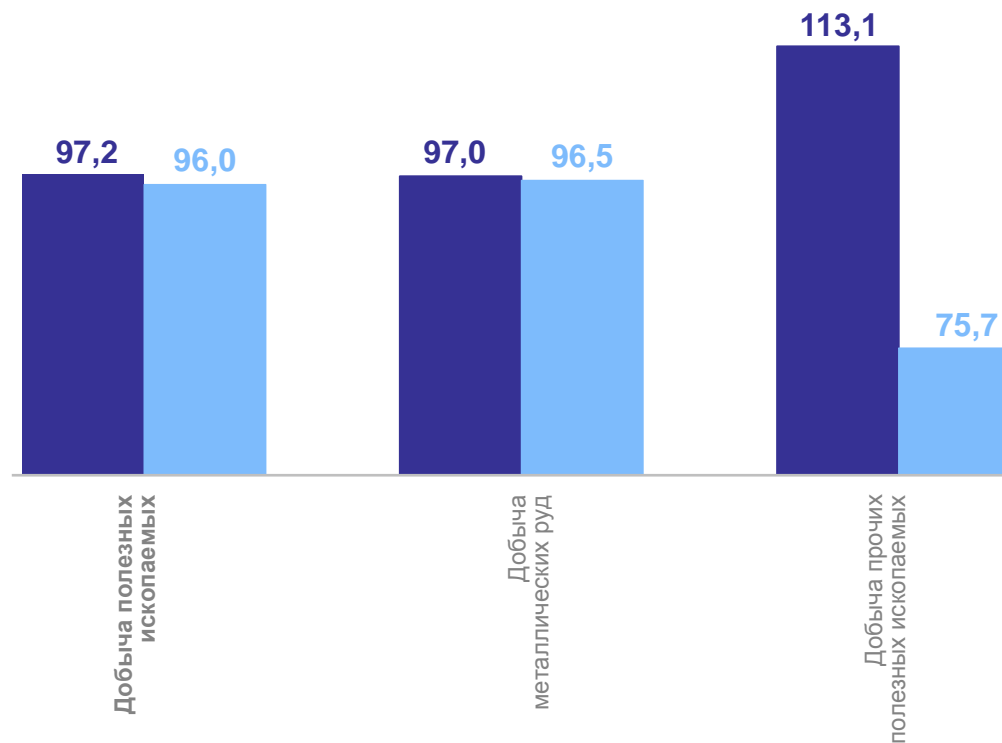
2023 г. к 2022 г., %

БЕЛГОРОДСТАТ

Добыча полезных ископаемых **99,0**

Добыча металлических руд **99,0**

Добыча прочих полезных ископаемых **99,0**



● Декабрь 2023 г. в % к декабрю 2022 г. ● Декабрь 2023 г. в % к ноябрю 2023 г.

# ИНДЕКСЫ ПРОИЗВОДСТВА ПО ОСНОВНЫМ ВИДАМ ОБРАБАТЫВАЮЩИХ ПРОИЗВОДСТВ

2023 г. к 2022 г., %

БЕЛГОРОДСТАТ

## Обрабатывающие производства

105,4

Производство готовых металлических изделий, кроме машин и оборудования

124,6

Производство металлургическое

101,6

Производство пищевых продуктов

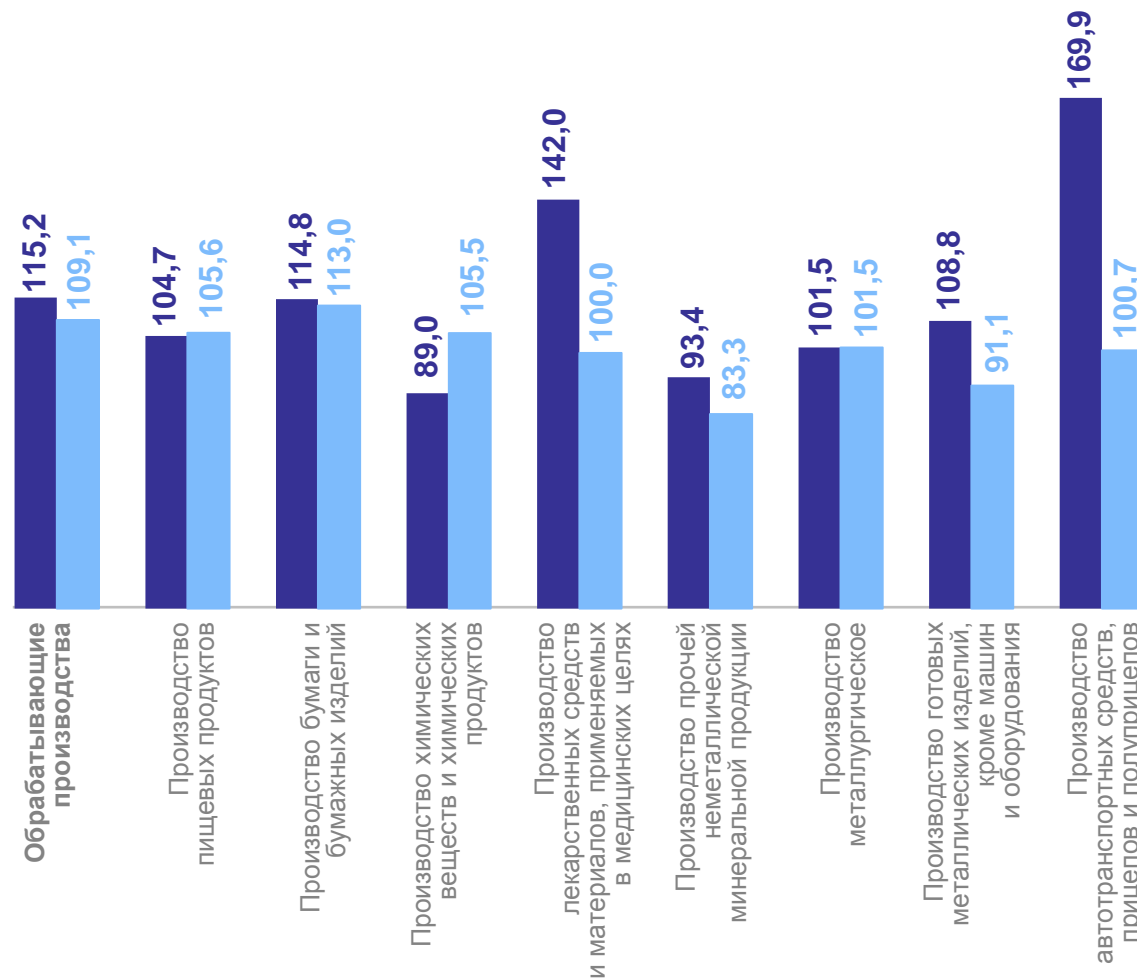
99,2

Производство химических веществ и химических продуктов

93,0

Производство прочей неметаллической минеральной продукции

92,8



● Декабрь 2023 г. в % к декабрю 2022 г.

● Декабрь 2023 г. в % к ноябрю 2023 г.

# ИНДЕКСЫ ПРОИЗВОДСТВА ПО ОБЕСПЕЧЕНИЮ ЭЛЕКТРИЧЕСКОЙ ЭНЕРГИЕЙ, ГАЗОМ И ПАРОМ; КОНДИЦИОНИРОВАНИЮ ВОЗДУХА

2023 г. к 2022 г., %

БЕЛГОРОДСТАТ

Обеспечение электрической энергией, газом и паром; кондиционирование воздуха

98,7

Производство, передача и распределение электроэнергии

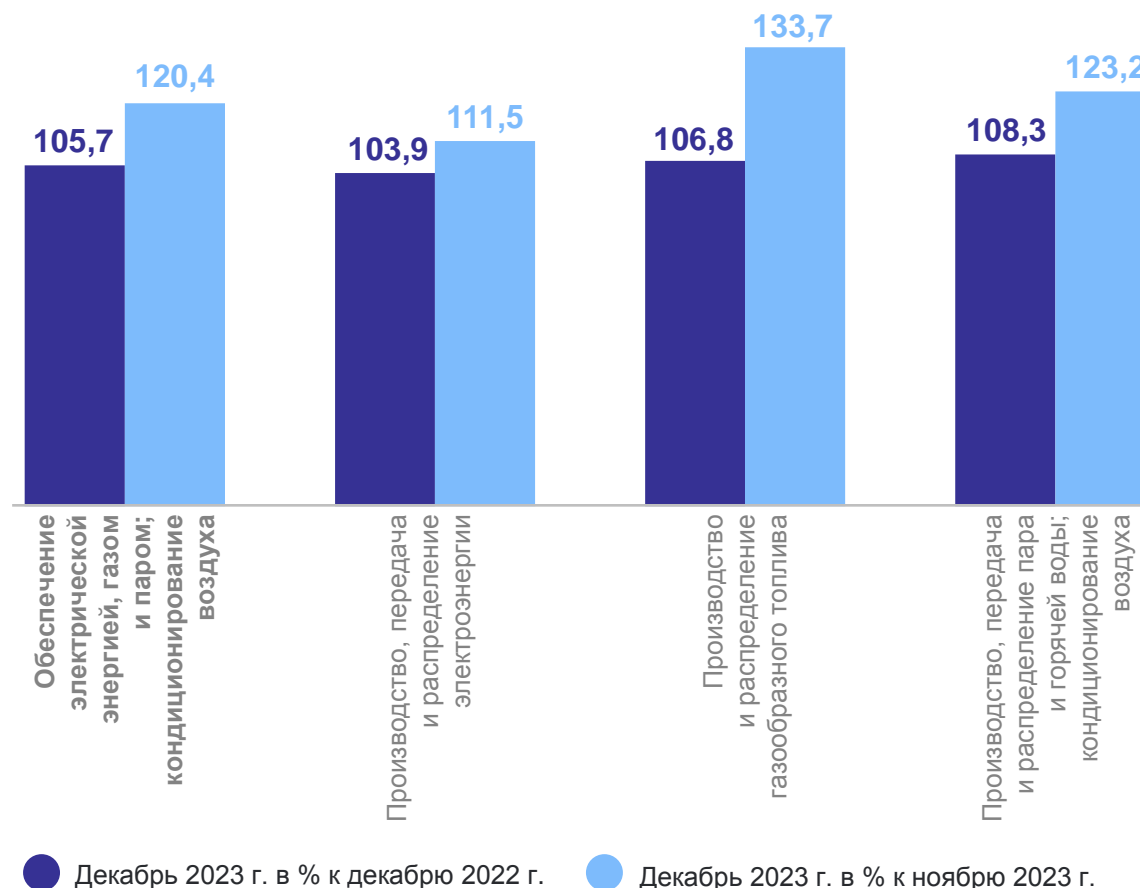
98,9

Производство и распределение газообразного топлива

98,5

Производство, передача и распределение пара и горячей воды; кондиционирование воздуха

98,4



# ИНДЕКСЫ ПРОИЗВОДСТВА ПО ВОДОСНАБЖЕНИЮ; ВОДООТВЕДЕНИЮ, ОРГАНИЗАЦИИ СБОРА И УТИЛИЗАЦИИ ОТХОДОВ, ДЕЯТЕЛЬНОСТИ ПО ЛИКВИДАЦИИ ЗАГРЯЗНЕНИЙ

БЕЛГОРОДСТАТ

2023 г. к 2022 г., %

Водоснабжение;  
водоотведение,  
организация сбора  
и утилизации  
отходов, деятельность  
по ликвидации загрязнений

101,5

Забор, очистка  
и распределение воды

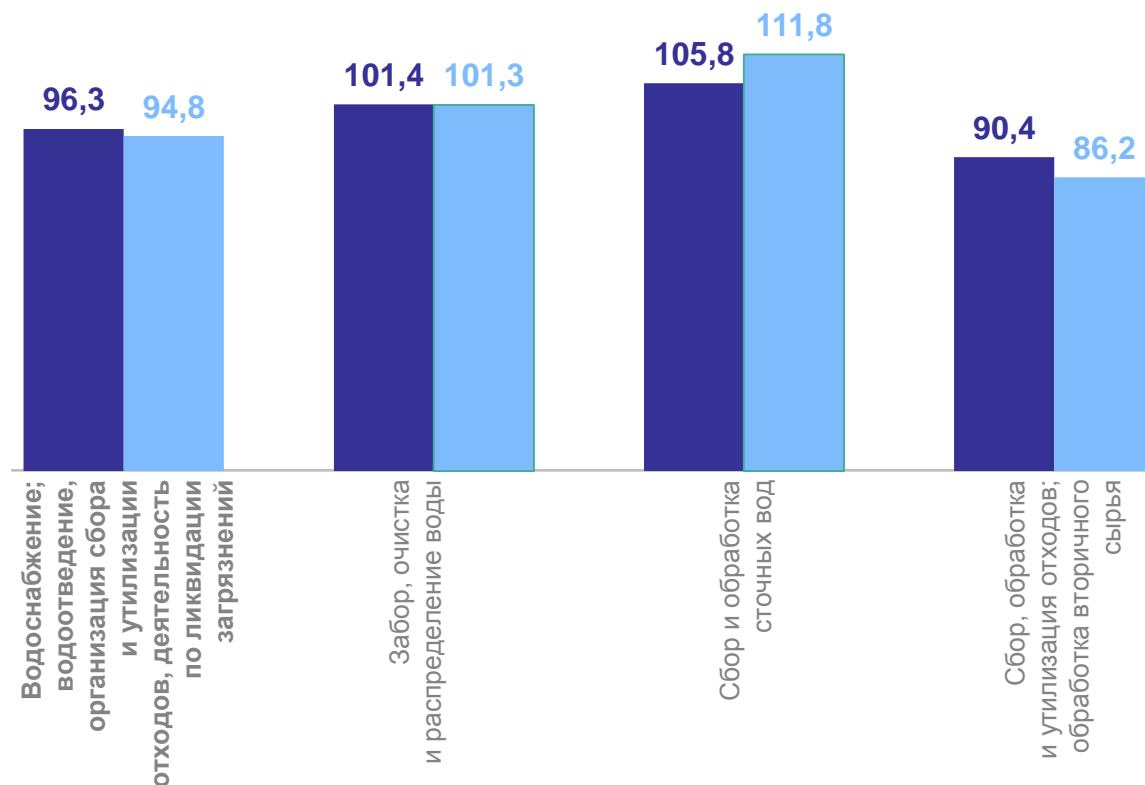
114,3

Сбор и обработка сточных вод

101,7

Сбор, обработка и утилизация  
отходов; обработка вторичного  
сырья

96,0



● Декабрь 2023 г. в % к декабрю 2022 г.

● Декабрь 2023 г. в % к ноябрю 2023 г.



**2**

**Объем отгруженных товаров  
собственного производства,  
выполненных работ и услуг  
собственными силами**

# ОБЪЕМ ОТГРУЖЕННЫХ ТОВАРОВ СОБСТВЕННОГО ПРОИЗВОДСТВА, ВЫПОЛНЕННЫХ РАБОТ И УСЛУГ СОБСТВЕННЫМИ СИЛАМИ

в декабре 2023 г.

БЕЛГОРОДСТАТ

Промышленное производство **133,4** млрд рублей

к декабрю 2022 г.

**133,2%**

Структура объема отгруженных товаров собственного производства, выполненных работ и услуг собственными силами



# ОБЪЕМ ОТГРУЖЕННЫХ ТОВАРОВ ПО ВИДУ ЭКОНОМИЧЕСКОЙ ДЕЯТЕЛЬНОСТИ «ДОБЫЧА ПОЛЕЗНЫХ ИСКОПАЕМЫХ»

в декабре 2023 г., млн рублей

БЕЛГОРОДСТАТ

**Добыча полезных ископаемых** **21 599**

Добыча металлических руд 21 292

Добыча прочих полезных ископаемых 282

Предоставление услуг в области добычи полезных ископаемых 26

Структура объема отгруженных товаров по виду экономической деятельности «Добыча полезных ископаемых»



# ОБЪЕМ ОТГРУЖЕННЫХ ТОВАРОВ ПО ВИДУ ЭКОНОМИЧЕСКОЙ ДЕЯТЕЛЬНОСТИ «ОБРАБАТЫВАЮЩИЕ ПРОИЗВОДСТВА»

в декабре 2023 г., млн рублей

БЕЛГОРОДСТАТ

Обрабатывающие  
производства **106 750**

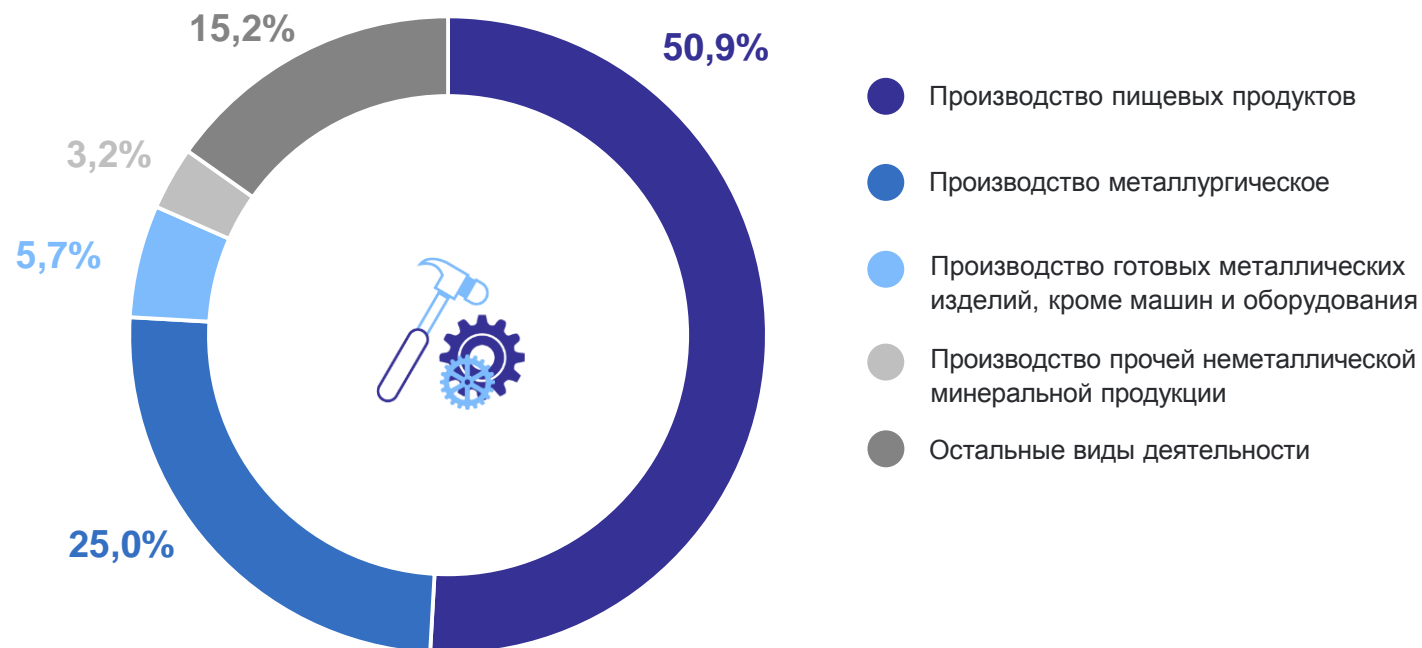
Производство пищевых  
продуктов 54 358

Производство  
металлургическое 26 729

Производство готовых  
металлических изделий кроме  
машин и оборудования 6 076

Производство прочей  
неметаллической минеральной  
продукции 3 391

Структура объема отгруженных товаров по виду экономической деятельности «Обрабатывающие производства»



# ОБЪЕМ ОТГРУЖЕННЫХ ТОВАРОВ ПО ВИДУ ЭКОНОМИЧЕСКОЙ ДЕЯТЕЛЬНОСТИ «ОБЕСПЕЧЕНИЕ ЭЛЕКТРИЧЕСКОЙ ЭНЕРГИЕЙ, ГАЗОМ И ПАРОМ; КОНДИЦИОНИРОВАНИЕ ВОЗДУХА»

в декабре 2023 г., млн рублей

БЕЛГОРОДСТАТ

Обеспечение электрической энергией, газом и паром; кондиционирование воздуха

3 918

Производство, передача и распределение электроэнергии 1 945

Производство, передача и распределение пара и горячей воды; кондиционирование воздуха 1 454

Производство и распределение газообразного топлива 519

Структура объема отгруженных товаров по виду экономической деятельности «Обеспечение электрической энергией, газом и паром; кондиционирование воздуха»



# ОБЪЕМ ОТГРУЖЕННЫХ ТОВАРОВ ПО ВИДУ ЭКОНОМИЧЕСКОЙ ДЕЯТЕЛЬНОСТИ «ВОДОСНАБЖЕНИЕ; ВОДООТВЕДЕНИЕ, ОРГАНИЗАЦИЯ СБОРА И УТИЛИЗАЦИИ ОТХОДОВ, ДЕЯТЕЛЬНОСТЬ ПО ЛИКВИДАЦИИ ЗАГРЯЗНЕНИЙ»

в декабре 2023 г., млн рублей

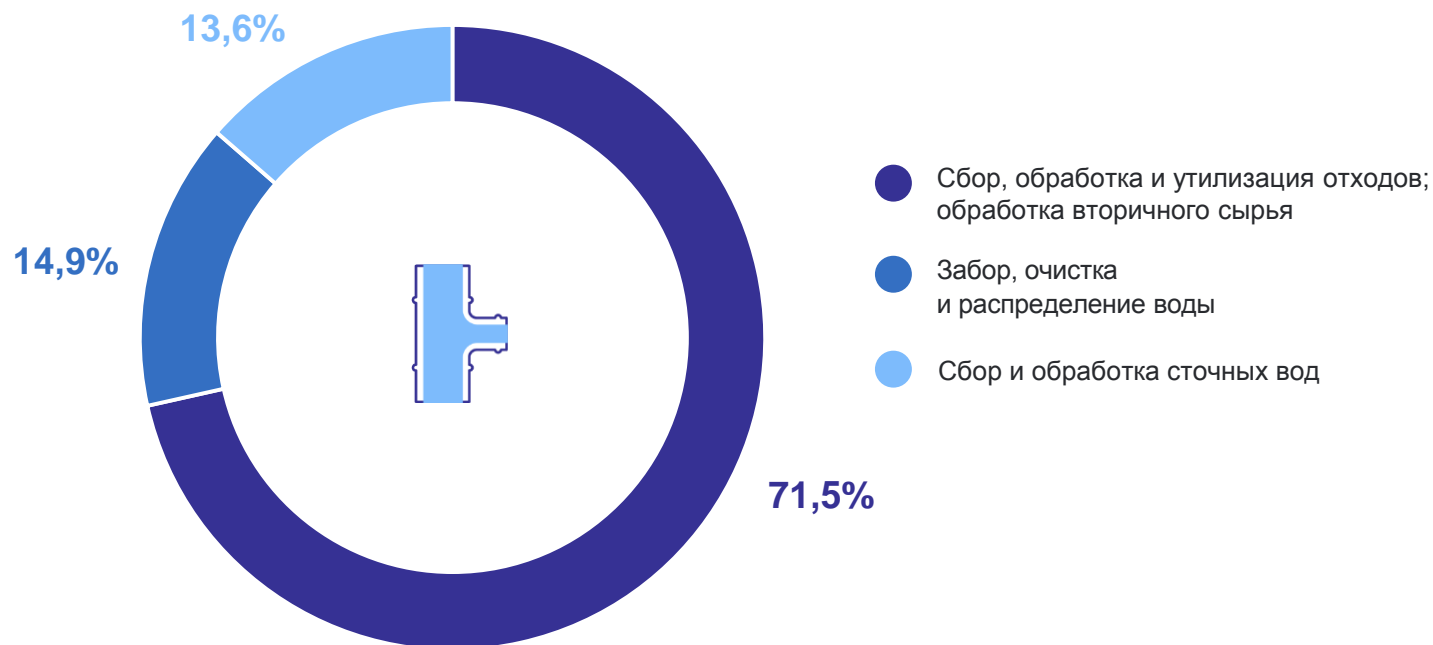
**Водоснабжение; водоотведение, организация сбора и утилизации отходов, деятельность по ликвидации загрязнений** **1 177**

Сбор, обработка и утилизация отходов; обработка вторичного сырья **842**

Забор, очистка и распределение воды **175**

Сбор и обработка сточных вод **160**

Структура объема отгруженных товаров по виду экономической деятельности «Водоснабжение; водоотведение, организация сбора и утилизации отходов, деятельность по ликвидации загрязнений»



**3**


**Производство важнейших видов  
продукции**

# ПРОИЗВОДСТВО ОТДЕЛЬНЫХ ВИДОВ ПРОДУКЦИИ ОБРАБАТЫВАЮЩИХ ПРОИЗВОДСТВ

**БЕЛГОРОДСТАТ**



Сталь нелегированная в слитках или в прочих первичных формах и полуфабрикаты из нелегированной стали, тонн




Производство в декабре 2023 года по сравнению с ноябрем 2023 года увеличилось на **3,6%**.

В декабре 2022 года по сравнению с ноябрем 2022 года производство увеличилось на **3,8%**.



Бумага и картон, тонн




Производство в декабре 2023 года по сравнению с ноябрем 2023 года увеличилось на **2,6%**.

В декабре 2022 года по сравнению с ноябрем 2022 года производство снизилось на **1,2%**.



Препараты лекарственные, млн рублей



Производство в декабре 2023 года по сравнению с ноябрем 2023 года снизилось на **9,8%**.

В декабре 2022 года по сравнению с ноябрем 2022 года производство снизилось на **36,7%**.



Электроэнергия, гигаواتт-часов



Производство в декабре 2023 года по сравнению с ноябрем 2023 года увеличилось на **5,1%**.


В декабре 2022 года по сравнению с ноябрем 2022 года производство увеличилось на **3,3%**.

— 2022 — 2023





Свинина парная, остывшая или охлажденная, в том числе для детского питания, тонн




Производство в декабре 2023 года по сравнению с ноябрем 2023 года увеличилось на **14,2%**.

В декабре 2022 года по сравнению с ноябрем 2022 года производство снизилось на **2,8%**.



Масла растительные и их фракции нерафинированные, тонн




Производство в декабре 2023 года по сравнению с ноябрем 2023 года увеличилось на **48,6%**.

В декабре 2022 года по сравнению с ноябрем 2022 года производство снизилось на **5,3%**.



Мясо сельскохозяйственной птицы замороженное, в том числе для детского питания, тонн




Производство в декабре 2023 года по сравнению с ноябрем 2023 года увеличилось на **2,7%**.

В декабре 2022 года по сравнению с ноябрем 2022 года производство снизилось на **11,2%**.



Молоко, кроме сырого, тонн



Производство в декабре 2023 года по сравнению с ноябрем 2023 года снизилось на **6,9%**.

В декабре 2022 года по сравнению с ноябрем 2022 года производство увеличилось на **1,8%**.

— 2022    — 2023