



ТЕРРИТОРИАЛЬНЫЙ ОРГАН  
ФЕДЕРАЛЬНОЙ СЛУЖБЫ  
ГОСУДАРСТВЕННОЙ СТАТИСТИКИ  
ПО БЕЛГОРОДСКОЙ ОБЛАСТИ

# ОПЕРАТИВНЫЕ ДАННЫЕ ПО ПРОМЫШЛЕННОМУ ПРОИЗВОДСТВУ

за январь 2024 года

01.03.2024

Отдел региональных счетов и балансов

# СОДЕРЖАНИЕ

Индексы промышленного производства	3
Объем отгруженных товаров собственного производства, выполненных работ и услуг собственными силами	9
Производство важнейших видов продукции	15

**1**

**Индексы промышленного  
производства**

# ИНДЕКС ПРОМЫШЛЕННОГО ПРОИЗВОДСТВА

январь 2024 г. к январю 2023 г., %

БЕЛГОРОДСТАТ



## ИПП

# 104,4

Обеспечение электрической энергией, газом и паром; кондиционирование воздуха

## 109,4

Обрабатывающие производства

## 106,5

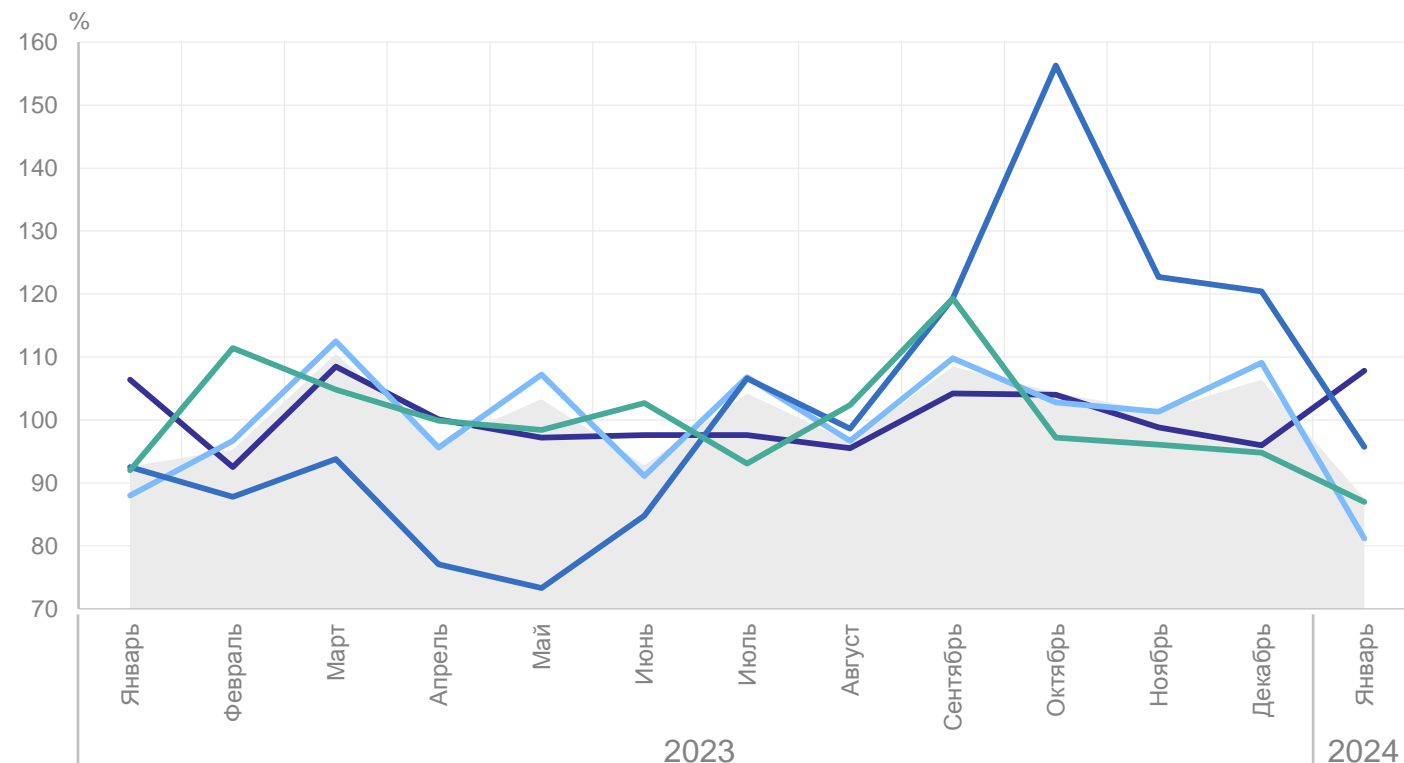
Добыча полезных ископаемых

## 98,6

Водоснабжение; водоотведение, организация сбора и утилизации отходов, деятельность по ликвидации загрязнений

## 91,0

### К предыдущему месяцу



● ИПП

— Добыча полезных ископаемых

— Обрабатывающие производства

— Обеспечение электрической энергией, газом и паром; кондиционирование воздуха

— Водоснабжение; водоотведение, организация сбора и утилизации отходов, деятельность по ликвидации загрязнений

# ИНДЕКСЫ ПРОИЗВОДСТВА ПО ДОБЫЧЕ ПОЛЕЗНЫХ ИСКОПАЕМЫХ

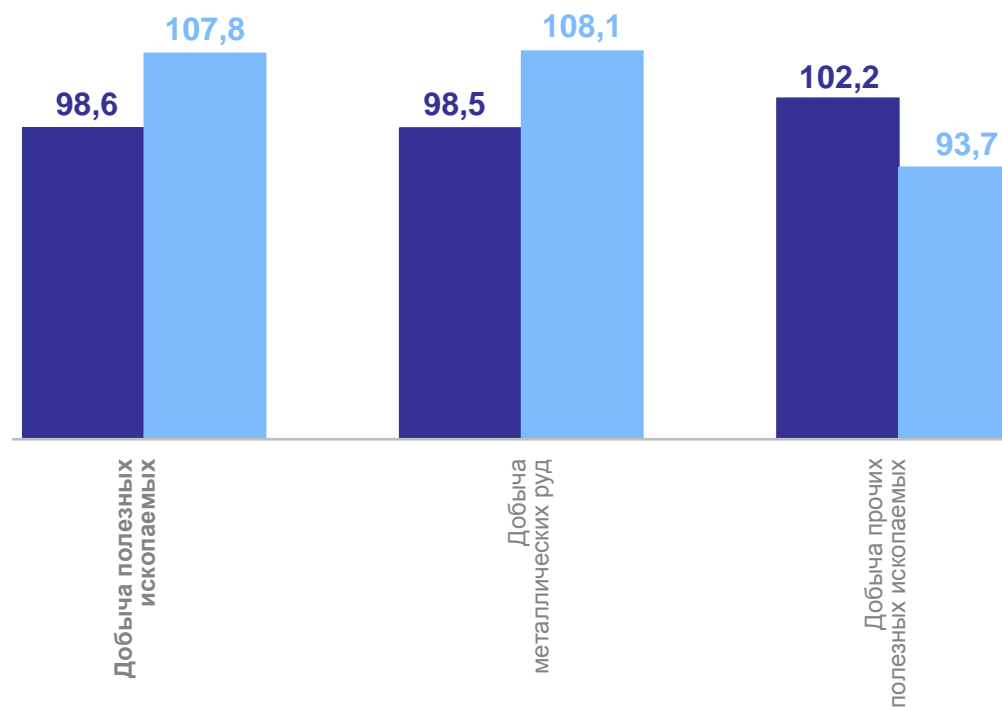
январь 2024 г. к январю 2023 г., %

БЕЛГОРОДСТАТ

Добыча полезных ископаемых **98,6**

Добыча прочих полезных ископаемых **102,2**

Добыча металлических руд **98,5**



● Январь 2024 г. в % к январю 2023 г.

● Январь 2024 г. в % к декабрю 2023 г.

# ИНДЕКСЫ ПРОИЗВОДСТВА ПО ОСНОВНЫМ ВИДАМ ОБРАБАТЫВАЮЩИХ ПРОИЗВОДСТВ

январь 2024 г. к январю 2023 г., %

БЕЛГОРОДСТАТ

Обрабатывающие производства

106,5

Производство готовых металлических изделий, кроме машин и оборудования

125,2

Производство пищевых продуктов

101,3

Производство металлургическое

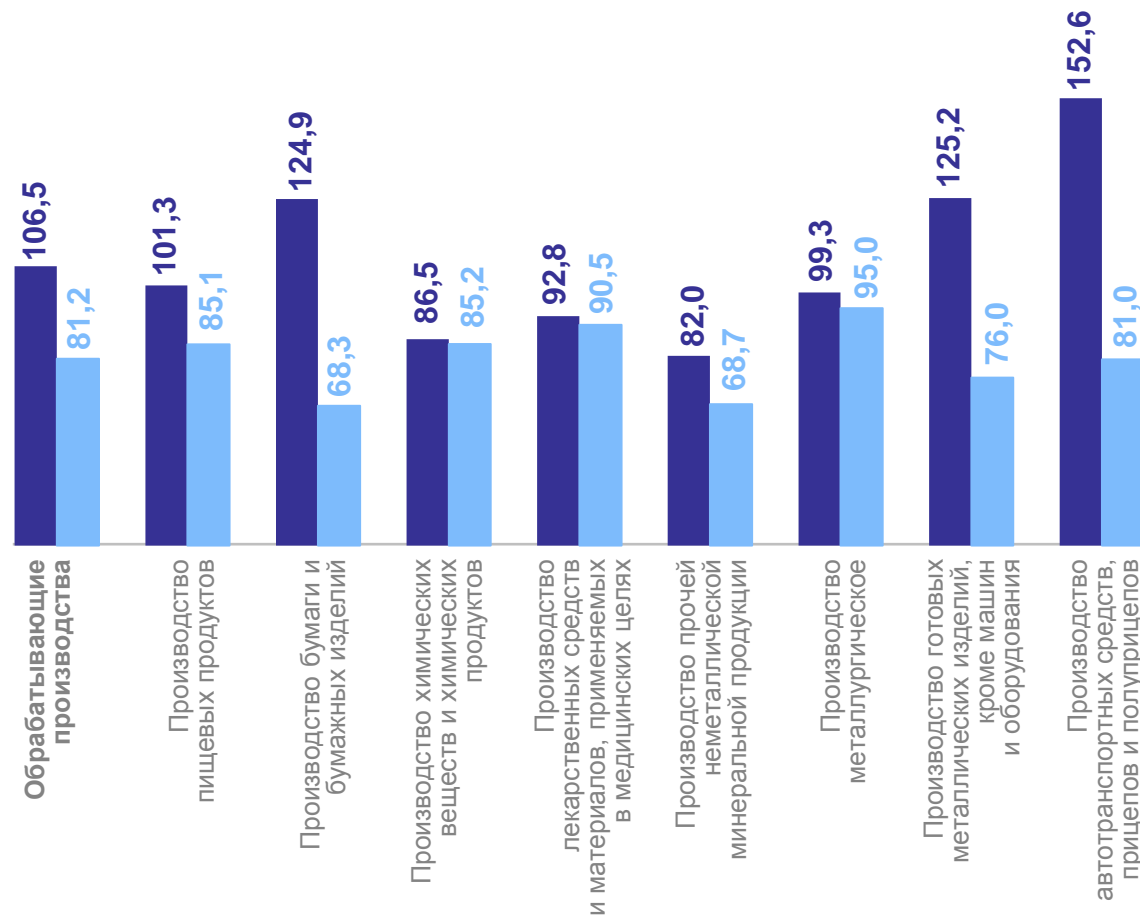
99,3

Производство химических веществ и химических продуктов

86,5

Производство прочей неметаллической минеральной продукции

82,0



● Январь 2024 г. в % к январю 2023 г.

● Январь 2024 г. в % к декабрю 2023 г.

# ИНДЕКСЫ ПРОИЗВОДСТВА ПО ОБЕСПЕЧЕНИЮ ЭЛЕКТРИЧЕСКОЙ ЭНЕРГИЕЙ, ГАЗОМ И ПАРОМ; КОНДИЦИОНИРОВАНИЮ ВОЗДУХА

январь 2024 г. к январю 2023 г., %

БЕЛГОРОДСТАТ

Обеспечение электрической энергией, газом и паром; кондиционирование воздуха

109,4

Производство и распределение газообразного топлива

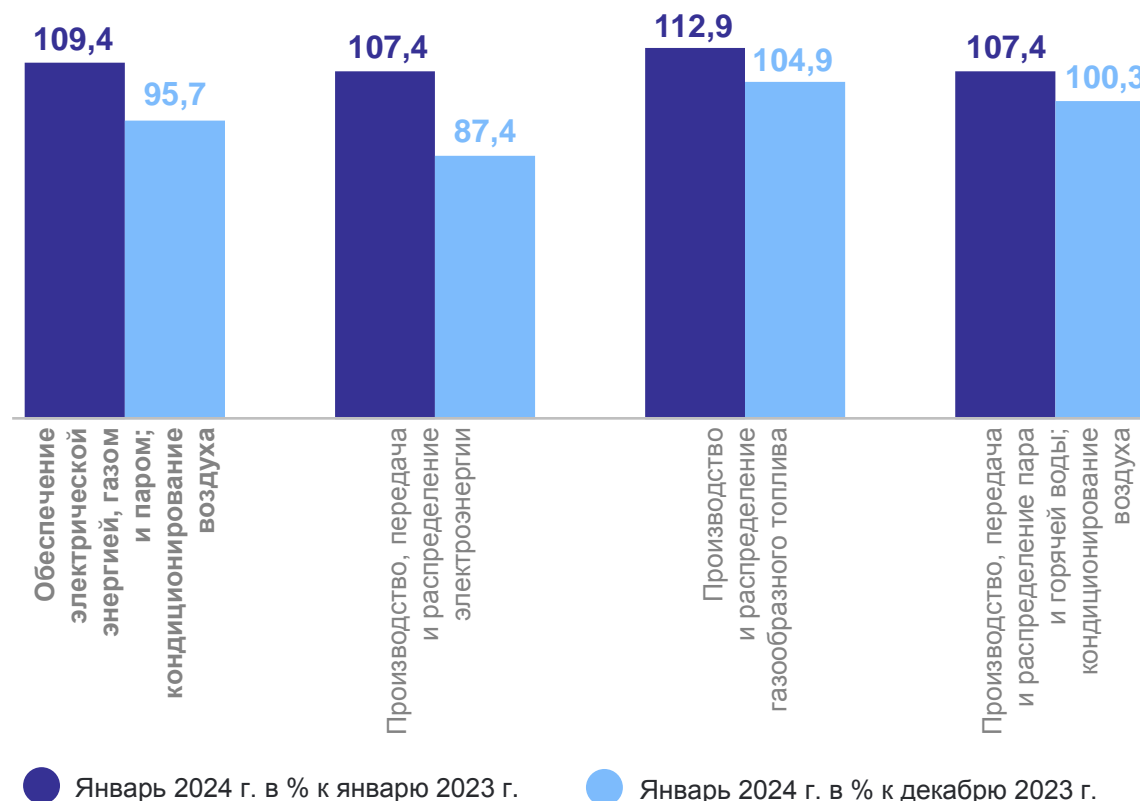
112,9

Производство, передача и распределение электроэнергии

107,4

Производство, передача и распределение пара и горячей воды; кондиционирование воздуха

107,4



# ИНДЕКСЫ ПРОИЗВОДСТВА ПО ВОДОСНАБЖЕНИЮ; ВОДООТВЕДЕНИЮ, ОРГАНИЗАЦИИ СБОРА И УТИЛИЗАЦИИ ОТХОДОВ, ДЕЯТЕЛЬНОСТИ ПО ЛИКВИДАЦИИ ЗАГРЯЗНЕНИЙ

БЕЛГОРОДСТАТ

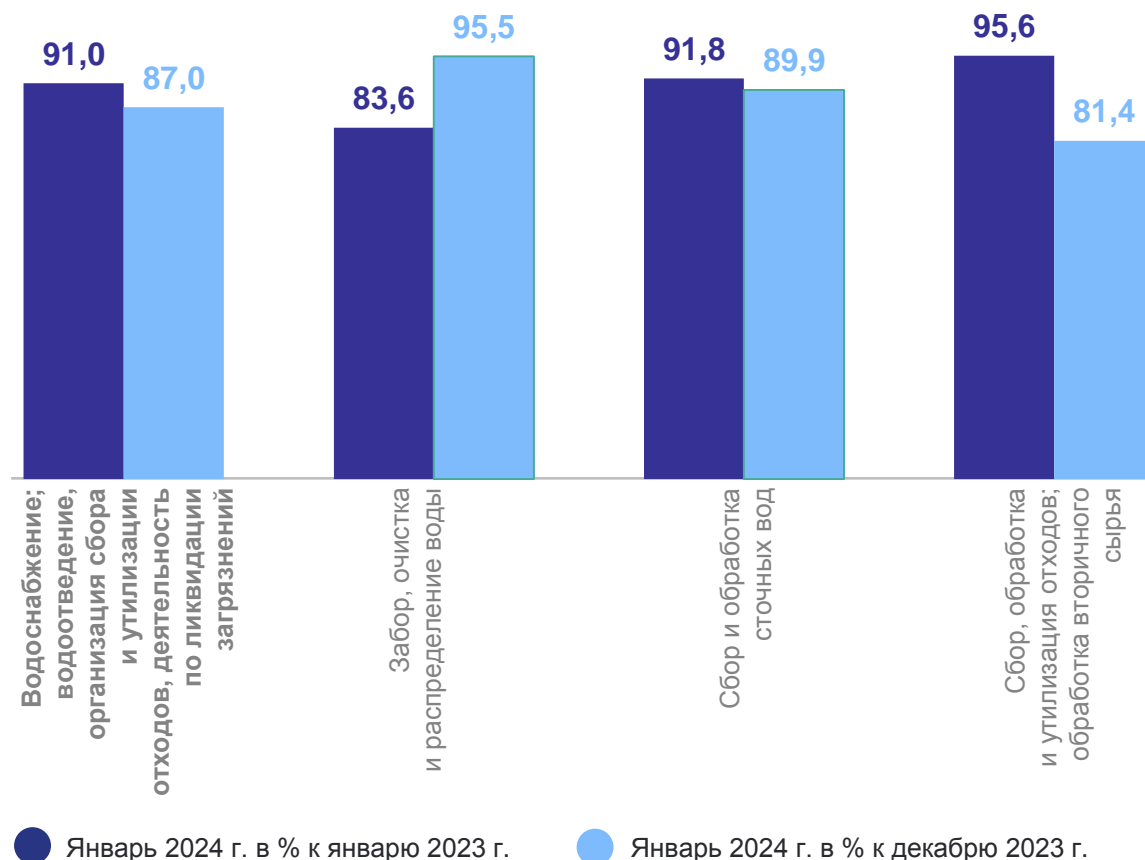
январь 2024 г. к январю 2023 г., %

Водоснабжение; водоотведение, организация сбора и утилизации отходов, деятельность по ликвидации загрязнений **91,0**

Сбор, обработка и утилизация отходов; обработка вторичного сырья **95,6**

Сбор и обработка сточных вод **91,8**

Забор, очистка и распределение воды **83,6**





**2**

**Объем отгруженных товаров  
собственного производства,  
выполненных работ и услуг  
собственными силами**

# ОБЪЕМ ОТГРУЖЕННЫХ ТОВАРОВ СОБСТВЕННОГО ПРОИЗВОДСТВА, ВЫПОЛНЕННЫХ РАБОТ И УСЛУГ СОБСТВЕННЫМИ СИЛАМИ

в январе 2024 г.

БЕЛГОРОДСТАТ

Промышленное производство **114,1** млрд рублей

к январю 2023 г.

**123,0%**

Структура объема отгруженных товаров собственного производства, выполненных работ и услуг собственными силами



# ОБЪЕМ ОТГРУЖЕННЫХ ТОВАРОВ ПО ВИДУ ЭКОНОМИЧЕСКОЙ ДЕЯТЕЛЬНОСТИ «ДОБЫЧА ПОЛЕЗНЫХ ИСКОПАЕМЫХ»

в январе 2024 г., млн рублей

БЕЛГОРОДСТАТ

**Добыча полезных ископаемых** **22 602**

Добыча металлических руд 22 219

Добыча прочих полезных ископаемых 261

Предоставление услуг в области добычи полезных ископаемых 123

Структура объема отгруженных товаров по виду экономической деятельности «Добыча полезных ископаемых»



# ОБЪЕМ ОТГРУЖЕННЫХ ТОВАРОВ ПО ВИДУ ЭКОНОМИЧЕСКОЙ ДЕЯТЕЛЬНОСТИ «ОБРАБАТЫВАЮЩИЕ ПРОИЗВОДСТВА»

в январе 2024 г., млн рублей

БЕЛГОРОДСТАТ

**Обрабатывающие  
производства** **86 790**

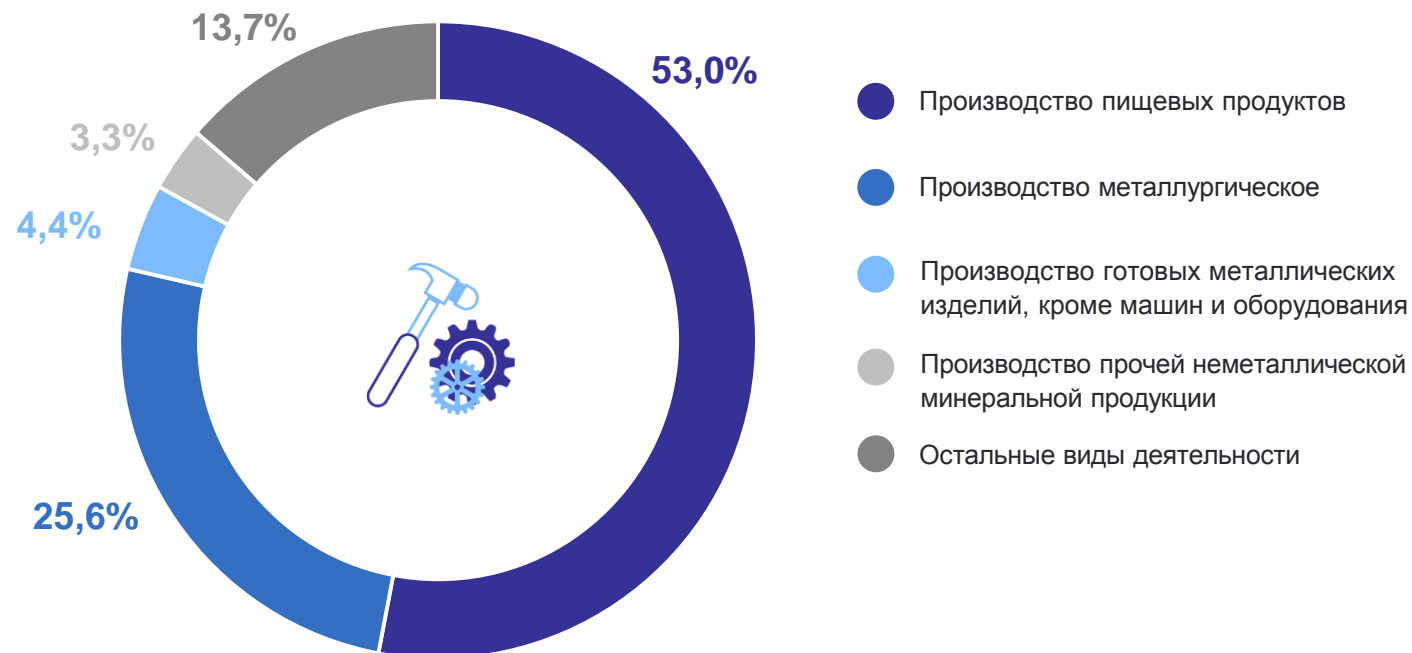
Производство пищевых  
продуктов 45 995

Производство  
металлургическое 22 251

Производство готовых  
металлических изделий кроме  
машин и оборудования 3 819

Производство прочей  
неметаллической минеральной  
продукции 2 829

Структура объема отгруженных товаров  
по виду экономической деятельности  
«Обрабатывающие производства»



# ОБЪЕМ ОТГРУЖЕННЫХ ТОВАРОВ ПО ВИДУ ЭКОНОМИЧЕСКОЙ ДЕЯТЕЛЬНОСТИ «ОБЕСПЕЧЕНИЕ ЭЛЕКТРИЧЕСКОЙ ЭНЕРГИЕЙ, ГАЗОМ И ПАРОМ; КОНДИЦИОНИРОВАНИЕ ВОЗДУХА»

в январе 2024 г., млн рублей

БЕЛГОРОДСТАТ

Обеспечение электрической энергией, газом и паром; кондиционирование воздуха

3 676

Производство, передача и распределение электроэнергии 1 622

Производство, передача и распределение пара и горячей воды; кондиционирование воздуха 1 510

Производство и распределение газообразного топлива 544

Структура объема отгруженных товаров по виду экономической деятельности «Обеспечение электрической энергией, газом и паром; кондиционирование воздуха»



# ОБЪЕМ ОТГРУЖЕННЫХ ТОВАРОВ ПО ВИДУ ЭКОНОМИЧЕСКОЙ ДЕЯТЕЛЬНОСТИ «ВОДОСНАБЖЕНИЕ; ВОДООТВЕДЕНИЕ, ОРГАНИЗАЦИЯ СБОРА И УТИЛИЗАЦИИ ОТХОДОВ, ДЕЯТЕЛЬНОСТЬ ПО ЛИКВИДАЦИИ ЗАГРЯЗНЕНИЙ»

в январе 2024 г., млн рублей

**Водоснабжение; водоотведение, организация сбора и утилизации отходов, деятельность по ликвидации загрязнений**

**998**

Сбор, обработка и утилизация отходов; обработка вторичного сырья

**687**

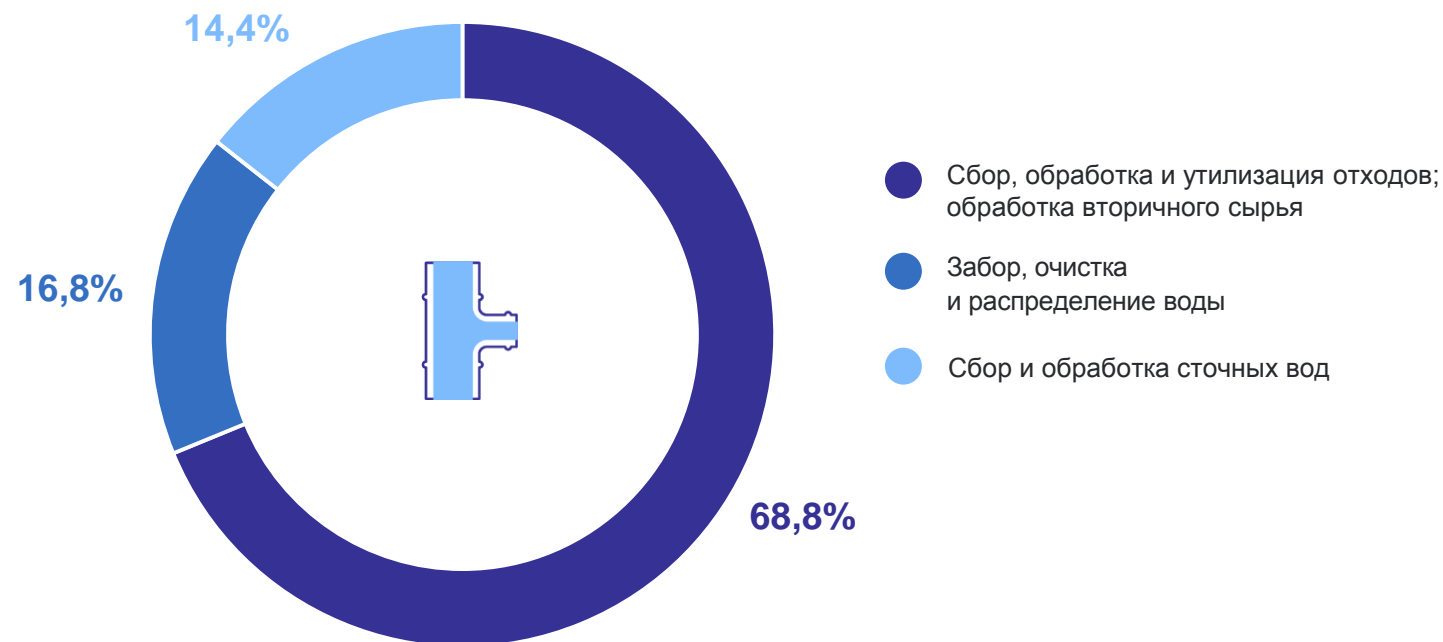
Забор, очистка и распределение воды

**167**

Сбор и обработка сточных вод

**144**

Структура объема отгруженных товаров по виду экономической деятельности «Водоснабжение; водоотведение, организация сбора и утилизации отходов, деятельность по ликвидации загрязнений»



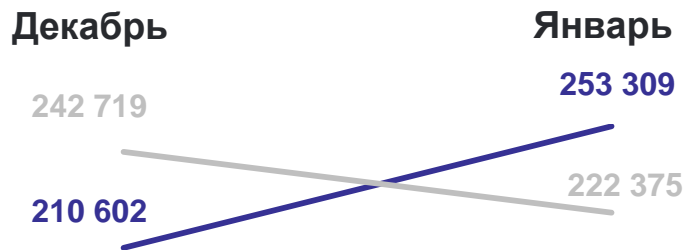
**3**

**Производство важнейших видов  
продукции**

# ПРОИЗВОДСТВО ОТДЕЛЬНЫХ ВИДОВ ПРОДУКЦИИ ОБРАБАТЫВАЮЩИХ ПРОИЗВОДСТВ



Сталь нелегированная в слитках или в прочих первичных формах и полуфабрикаты из нелегированной стали, тонн




Производство в январе 2024 года по сравнению с декабрем 2023 года увеличилось на **20,3%**.

В январе 2023 года по сравнению с декабрем 2022 года производство снизилось на **8,4%**.



Бумага и картон, тонн




Производство в январе 2024 года по сравнению с декабрем 2023 года увеличилось на **2,5%**.

В январе 2023 года по сравнению с декабрем 2022 года производство снизилось на **4,6%**.



Препараты лекарственные, млн рублей




Производство в январе 2024 года по сравнению с декабрем 2023 года снизилось на **14,0%**.

В январе 2023 года по сравнению с декабрем 2022 года производство увеличилось в **2,1 раза**.



Электроэнергия, гигаватт-часов



Производство в январе 2024 года по сравнению с декабрем 2023 года снизилось на **7,3%**.


В январе 2023 года по сравнению с декабрем 2022 года производство снизилось на **13,3%**.

— 2023 — 2024





Свинина парная, остывшая или охлажденная, в том числе для детского питания, тонн




Производство в январе 2024 года по сравнению с декабрем 2023 года снизилось на **7,7%**.

В январе 2023 года по сравнению с декабрем 2022 года производство увеличилось на **8,7%**.



Масла растительные и их фракции нерафинированные, тонн




Производство в январе 2024 года по сравнению с декабрем 2023 года снизилось на **13,7%**.

В январе 2023 года по сравнению с декабрем 2022 года производство увеличилось на **8,2%**.



Мясо сельскохозяйственной птицы замороженное, в том числе для детского питания, тонн




Производство в январе 2024 года по сравнению с декабрем 2023 года увеличилось на **3,0%**.

В январе 2023 года по сравнению с декабрем 2022 года производство увеличилось на **12,1%**.



Молоко, кроме сырого, тонн



Производство в январе 2024 года по сравнению с декабрем 2023 года увеличилось на **6,0%**.

В январе 2023 года по сравнению с декабрем 2022 года производство снизилось на **6,8%**.

— 2023    — 2024