



ФЕДЕРАЛЬНАЯ СЛУЖБА
ГОСУДАРСТВЕННОЙ СТАТИСТИКИ

ОПТОВАЯ ТОРГОВЛЯ БЕЛГОРОДСКОЙ ОБЛАСТИ



за январь-июнь 2022 года



ФЕДЕРАЛЬНАЯ СЛУЖБА
ГОСУДАРСТВЕННОЙ СТАТИСТИКИ

Оптовая торговля

Белгородской области

за январь-июнь 2022 года

01 ДИНАМИКА ОБОРОТА ОПТОВОЙ ТОРГОВЛИ

02 СТРУКТУРА ОБОРОТА ОПТОВОЙ ТОРГОВЛИ
ПО СУБЪЕКТАМ ТОРГОВЛИ

03 ПРОДАЖА, ЗАПАСЫ ОТДЕЛЬНЫХ ТОВАРОВ





ДИНАМИКА ОБОРОТА ОПТОВОЙ ТОРГОВЛИ

за январь – июнь 2022 года

к соответствующему месяцу предыдущего года в сопоставимых ценах, %

Оборот оптовой торговли

464,2 млрд рублей

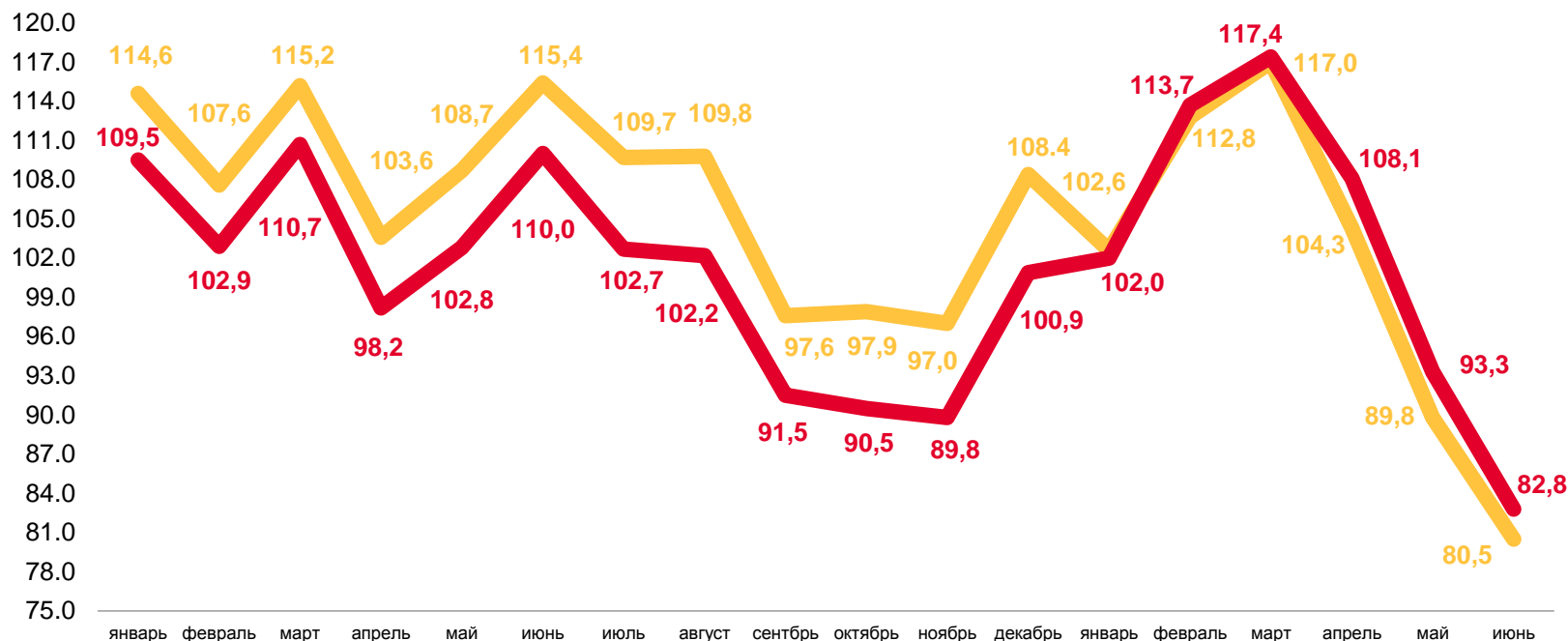
Оборот оптовой торговли организаций оптовой торговли

411,5 млрд рублей

ИФО оборота оптовой торговли

к январю-июню 2021 года

▲ 101,0%



2021

2022



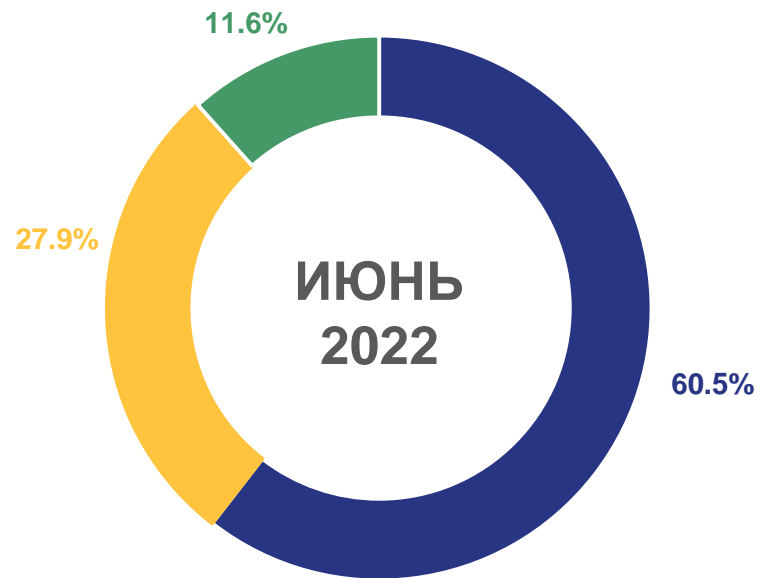
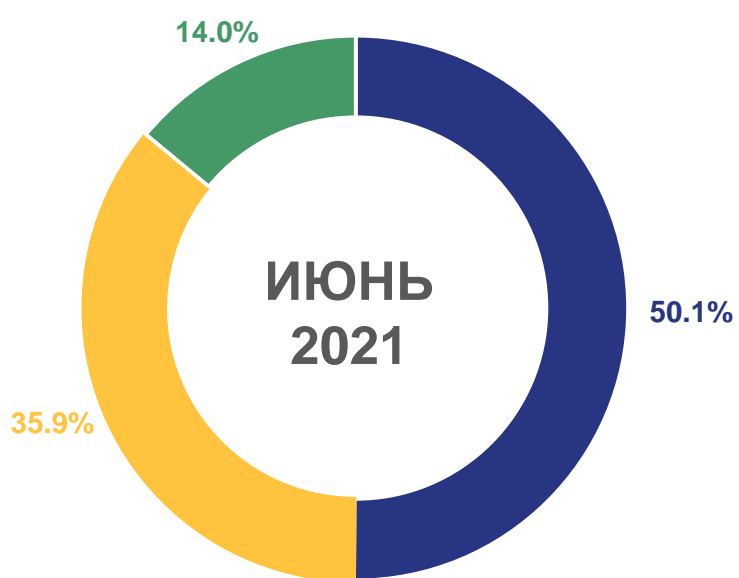
Общий объем оборота оптовой торговли



Оборот оптовой торговли организаций оптовой торговли



СТРУКТУРА ОБОРОТА ОПТОВОЙ ТОРГОВЛИ ПО СУБЪЕКТАМ ТОРГОВЛИ



- Организации, не являющиеся субъектами малого предпринимательства, с основным видом экономической деятельности "Оптовая торговля"
- Субъекты малого предпринимательства (включая микропредприятия и индивидуальных предпринимателей) с основным видом экономической деятельности "Оптовая торговля"
- Организации других видов экономической деятельности





ПРОДАЖА, ЗАПАСЫ ОТДЕЛЬНЫХ ТОВАРОВ

организациями с основным видом деятельности «Оптовая торговля», не являющихся субъектами малого предпринимательства, средняя численность работников которых превышает 15 человек



Продажа

июнь 2022г., в % к предыдущему периоду




Мясо и мясо птицы, кроме субпродуктов



Кондитерские изделия



Сахар белый свекловичный или тростниковый в твердом состоянии без вкусоароматических или красящих добавок



Соль пищевая



Запасы

на конец июня 2022г., в % к предыдущему периоду



Кондитерские изделия



Мясо и мясо птицы, кроме субпродуктов



Сахар белый свекловичный или тростниковый в твердом состоянии без вкусоароматических или красящих добавок