



ФЕДЕРАЛЬНАЯ СЛУЖБА  
ГОСУДАРСТВЕННОЙ СТАТИСТИКИ

# ОПТОВАЯ ТОРГОВЛЯ БЕЛГОРОДСКОЙ ОБЛАСТИ



за январь-август 2022 года



ФЕДЕРАЛЬНАЯ СЛУЖБА  
ГОСУДАРСТВЕННОЙ СТАТИСТИКИ

# Оптовая торговля

Белгородской области

за январь-август 2022 года

**01** ДИНАМИКА ОБОРОТА ОПТОВОЙ ТОРГОВЛИ

**02** СТРУКТУРА ОБОРОТА ОПТОВОЙ ТОРГОВЛИ  
ПО СУБЪЕКТАМ ТОРГОВЛИ

**03** ПРОДАЖА, ЗАПАСЫ ОТДЕЛЬНЫХ ТОВАРОВ





# ДИНАМИКА ОБОРОТА ОПТОВОЙ ТОРГОВЛИ

за январь – август 2022 года

к соответствующему месяцу предыдущего года в сопоставимых ценах, %

Оборот оптовой торговли

**600,3** млрд рублей

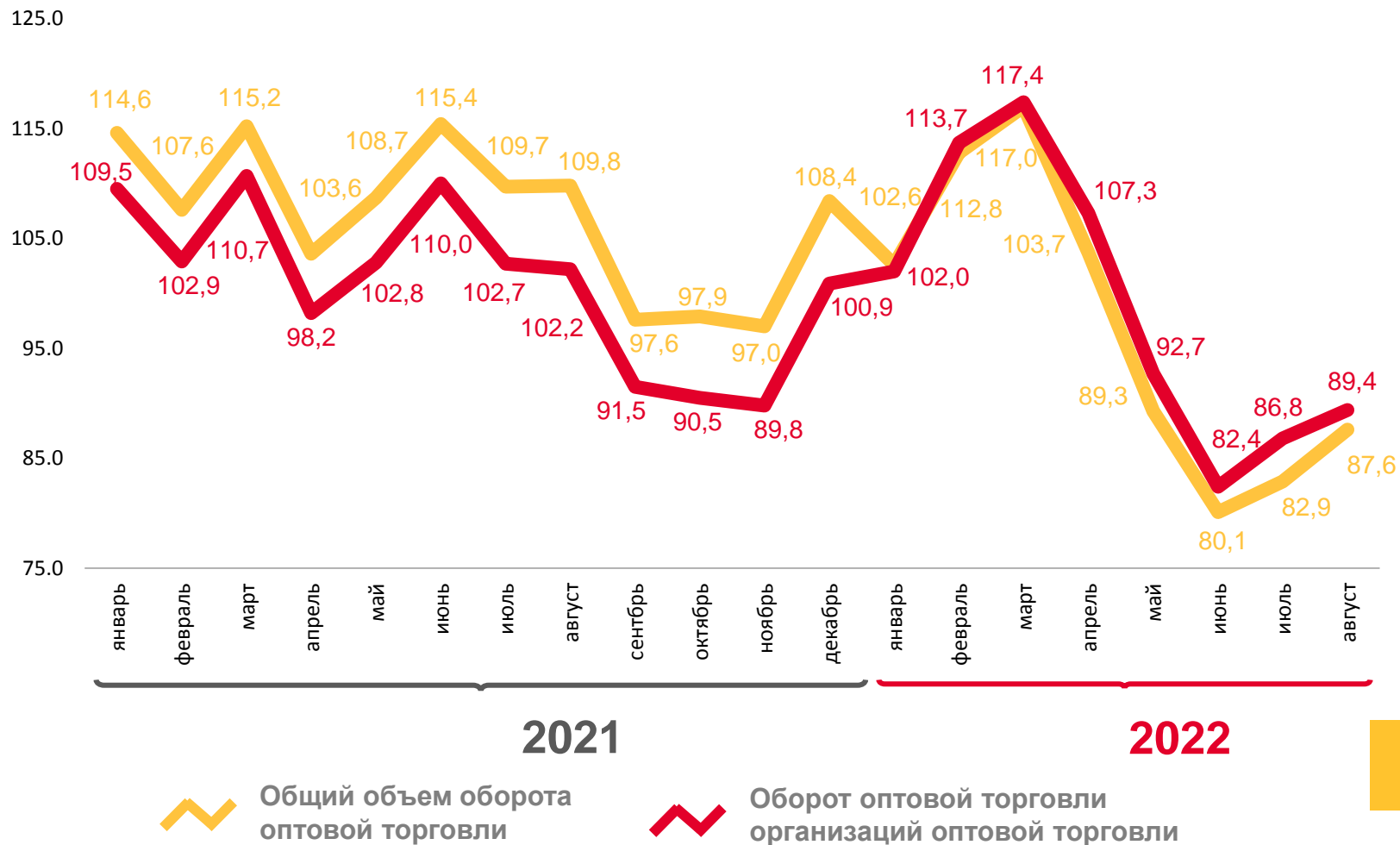
Оборот оптовой торговли организаций оптовой торговли

**530,6** млрд рублей

ИФО оборота оптовой торговли

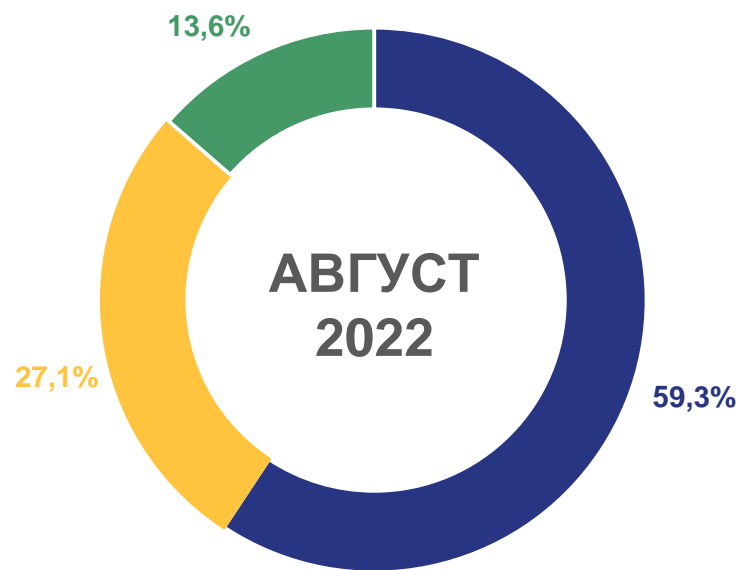
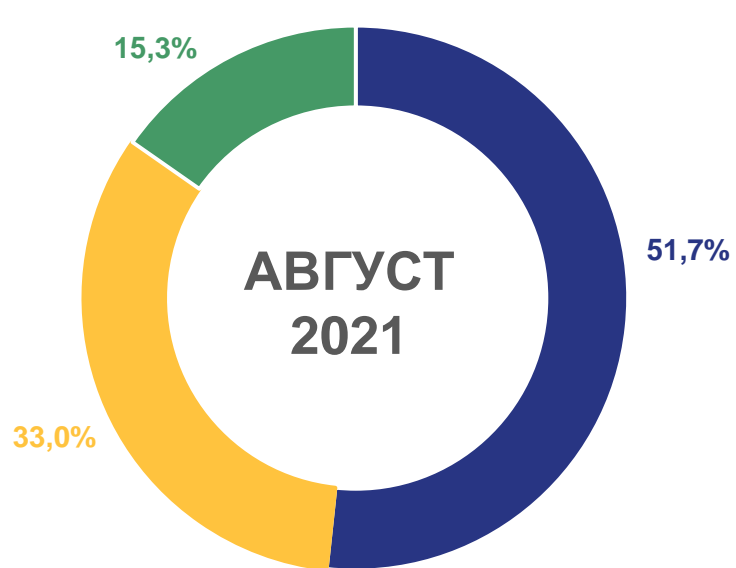
к январю-августу 2021 года

**▼ 96,5%**





# СТРУКТУРА ОБОРОТА ОПТОВОЙ ТОРГОВЛИ ПО СУБЪЕКТАМ ТОРГОВЛИ



- Организации, не являющиеся субъектами малого предпринимательства, с основным видом экономической деятельности "Оптовая торговля"
- Субъекты малого предпринимательства (включая микропредприятия и индивидуальных предпринимателей) с основным видом экономической деятельности "Оптовая торговля"
- Организации других видов экономической деятельности





# ПРОДАЖА, ЗАПАСЫ ОТДЕЛЬНЫХ ТОВАРОВ

организациями с основным видом деятельности «Оптовая торговля», не являющихся субъектами малого предпринимательства, средняя численность работников которых превышает 15 человек



## Продажа

август 2022г., в % к предыдущему периоду



Мясо и мясо птицы, кроме субпродуктов



Кондитерские изделия



Сахар белый свекловичный или тростниковый в твердом состоянии без вкусоароматических или красящих добавок



Соль пищевая



## Запасы

на конец августа 2022г., в % к предыдущему периоду



Кондитерские изделия



Мясо и мясо птицы, кроме субпродуктов



Мясо птицы охлажденное, в том числе для детского питания