



ФЕДЕРАЛЬНАЯ СЛУЖБА  
ГОСУДАРСТВЕННОЙ СТАТИСТИКИ

# ОПТОВАЯ ТОРГОВЛЯ БЕЛГОРОДСКОЙ ОБЛАСТИ



за январь-май 2022 года



ФЕДЕРАЛЬНАЯ СЛУЖБА  
ГОСУДАРСТВЕННОЙ СТАТИСТИКИ

# Оптовая торговля

Белгородской области

за январь-май 2022 года

**01** ДИНАМИКА ОБОРОТА ОПТОВОЙ ТОРГОВЛИ

**02** СТРУКТУРА ОБОРОТА ОПТОВОЙ ТОРГОВЛИ  
ПО СУБЪЕКТАМ ТОРГОВЛИ

**03** ПРОДАЖА, ЗАПАСЫ ОТДЕЛЬНЫХ ТОВАРОВ





# ДИНАМИКА ОБОРОТА ОПТОВОЙ ТОРГОВЛИ

за январь – май 2022 года

к соответствующему месяцу предыдущего года в сопоставимых ценах, %

Оборот оптовой торговли

**397,4** млрд рублей

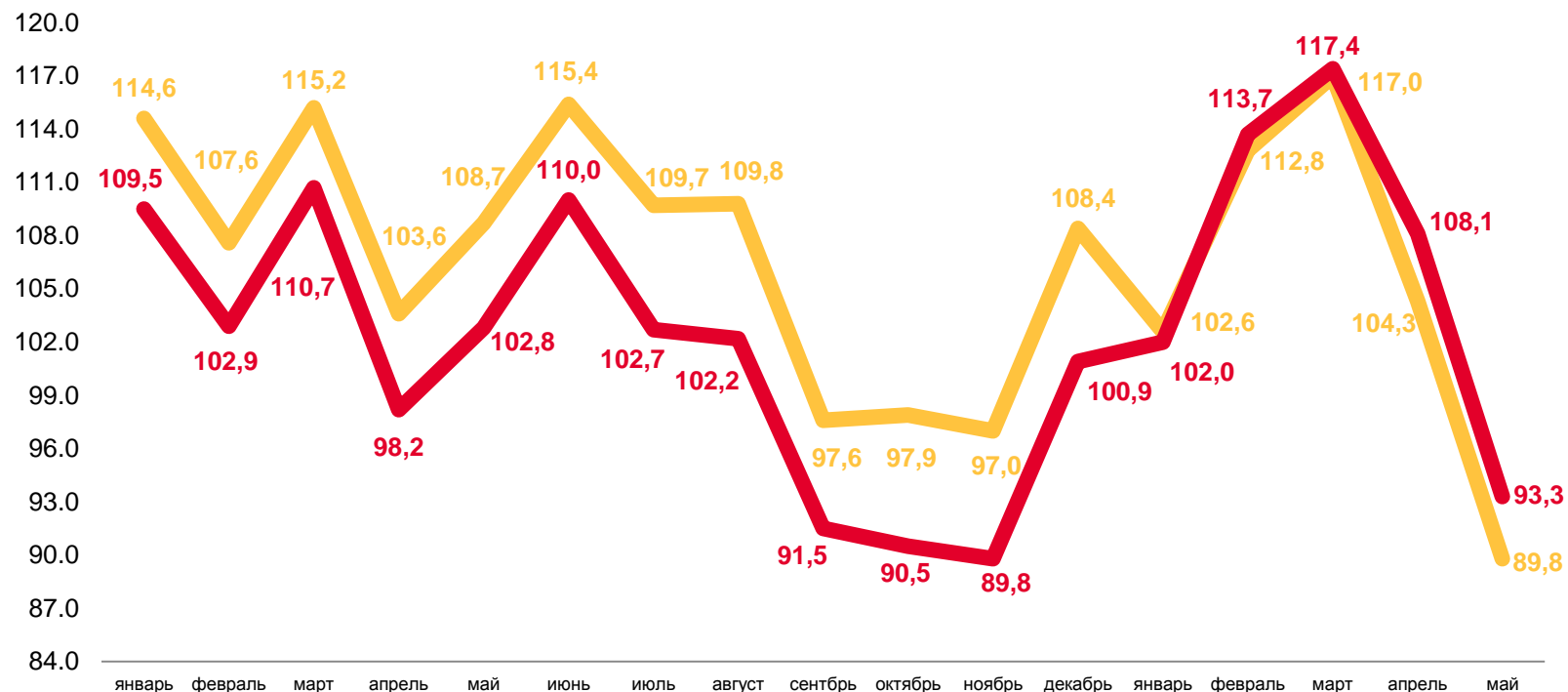
Оборот оптовой торговли организаций оптовой торговли

**352,5** млрд рублей

ИФО оборота оптовой торговли

к январю-маю 2021 года

**▲ 105,6%**



2021

2022



Общий объем оборота оптовой торговли

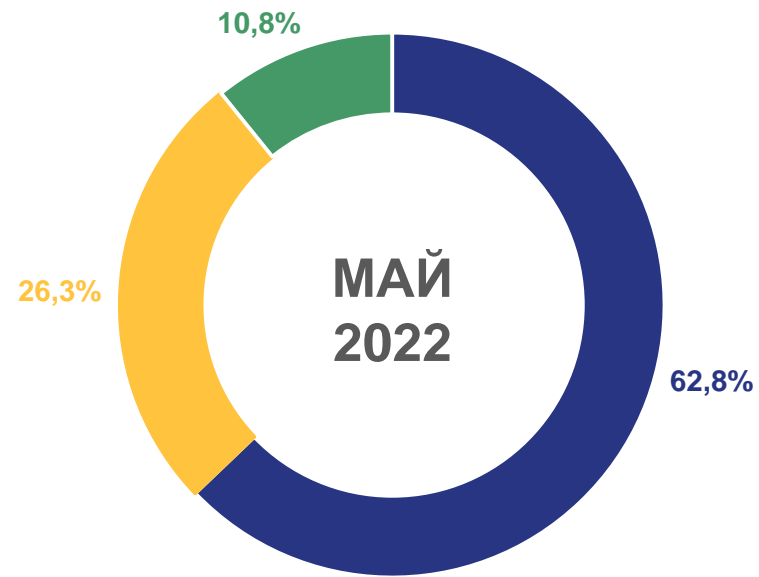
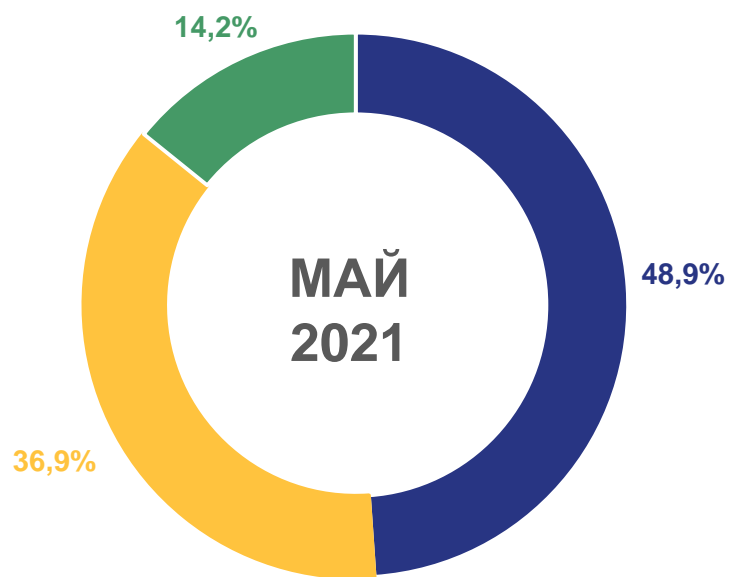


Оборот оптовой торговли организаций оптовой торговли



%

# СТРУКТУРА ОБОРОТА ОПТОВОЙ ТОРГОВЛИ ПО СУБЪЕКТАМ ТОРГОВЛИ



- Организации, не являющиеся субъектами малого предпринимательства, с основным видом экономической деятельности "Оптовая торговля"
- Субъекты малого предпринимательства (включая микропредприятия и индивидуальных предпринимателей) с основным видом экономической деятельности "Оптовая торговля"
- Организации других видов экономической деятельности





# ПРОДАЖА, ЗАПАСЫ ОТДЕЛЬНЫХ ТОВАРОВ

организациями с основным видом деятельности «Оптовая торговля», не являющихся субъектами малого предпринимательства, средняя численность работников которых превышает 15 человек



## Продажа

май 2022г., в % к предыдущему периоду



Мясо и мясо птицы, кроме субпродуктов



Кондитерские изделия



Сахар белый свекловичный или тростниковый в твердом состоянии без вкусоароматических или красящих добавок



Соль пищевая



## Запасы

на конец мая 2022г., в % к предыдущему периоду



Кондитерские изделия



Мясо и мясо птицы, кроме субпродуктов



Сахар белый свекловичный или тростниковый в твердом состоянии без вкусоароматических или красящих добавок