



ТЕРРИТОРИАЛЬНЫЙ ОРГАН  
ФЕДЕРАЛЬНОЙ СЛУЖБЫ  
ГОСУДАРСТВЕННОЙ СТАТИСТИКИ  
ПО БЕЛГОРОДСКОЙ ОБЛАСТИ

# ИНДЕКСЫ ПОТРЕБИТЕЛЬСКИХ ЦЕН НА ТОВАРЫ И УСЛУГИ

за август 2024 года

18.09.2024

Отдел статистики цен и финансов

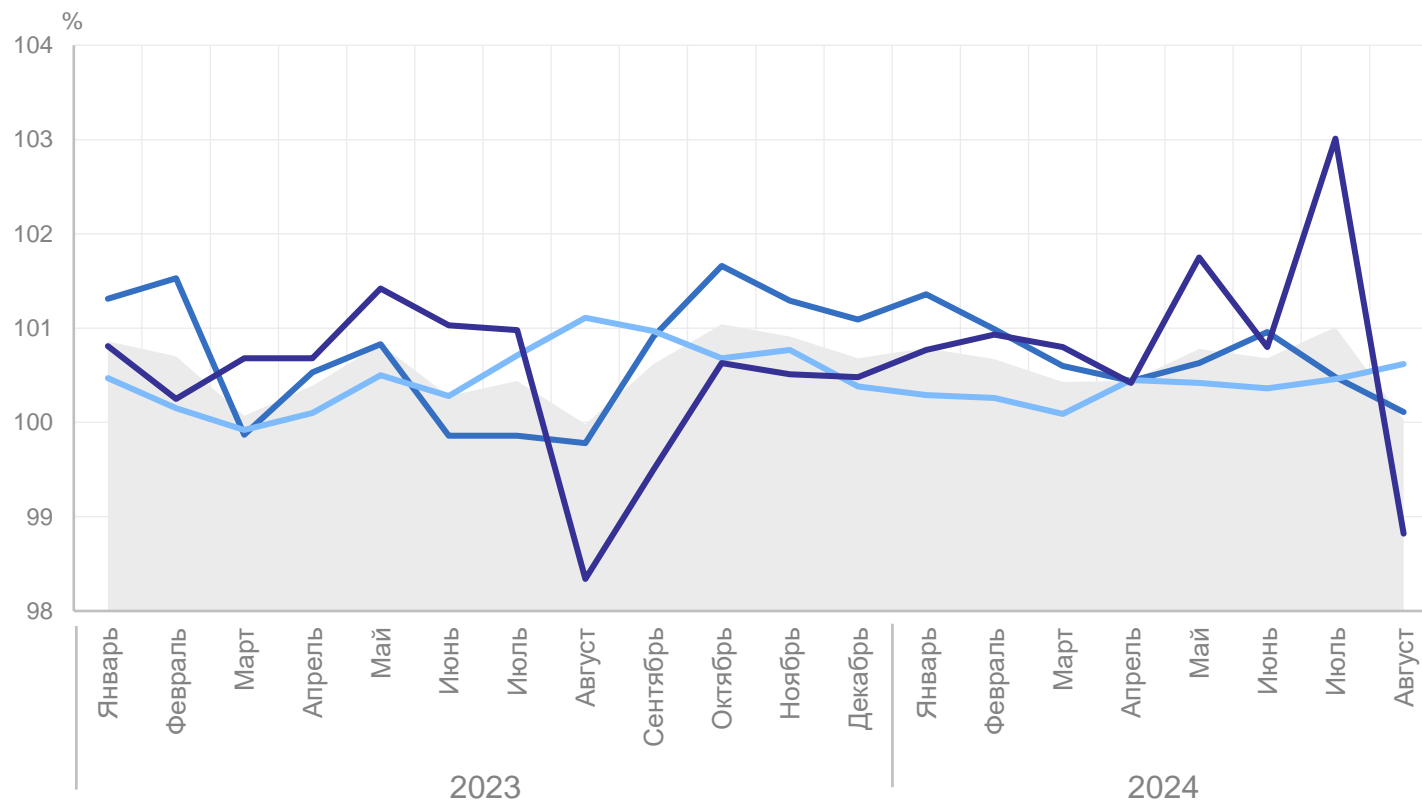
# СОДЕРЖАНИЕ

Индексы потребительских цен на товары и услуги	3
Индексы цен на отдельные группы и виды продовольственных товаров	6
Индексы цен на отдельные группы и виды непродовольственных товаров	8
Индексы цен на топливо моторное	10
Индексы цен и тарифов на услуги	11

# ИНДЕКСЫ ПОТРЕБИТЕЛЬСКИХ ЦЕН НА ТОВАРЫ И УСЛУГИ

БЕЛГОРОДСТАТ

август 2024 г. в % к предыдущему месяцу



**ИПЦ** **100,03**

Продовольственные товары **100,11**

Непродовольственные товары **100,62**

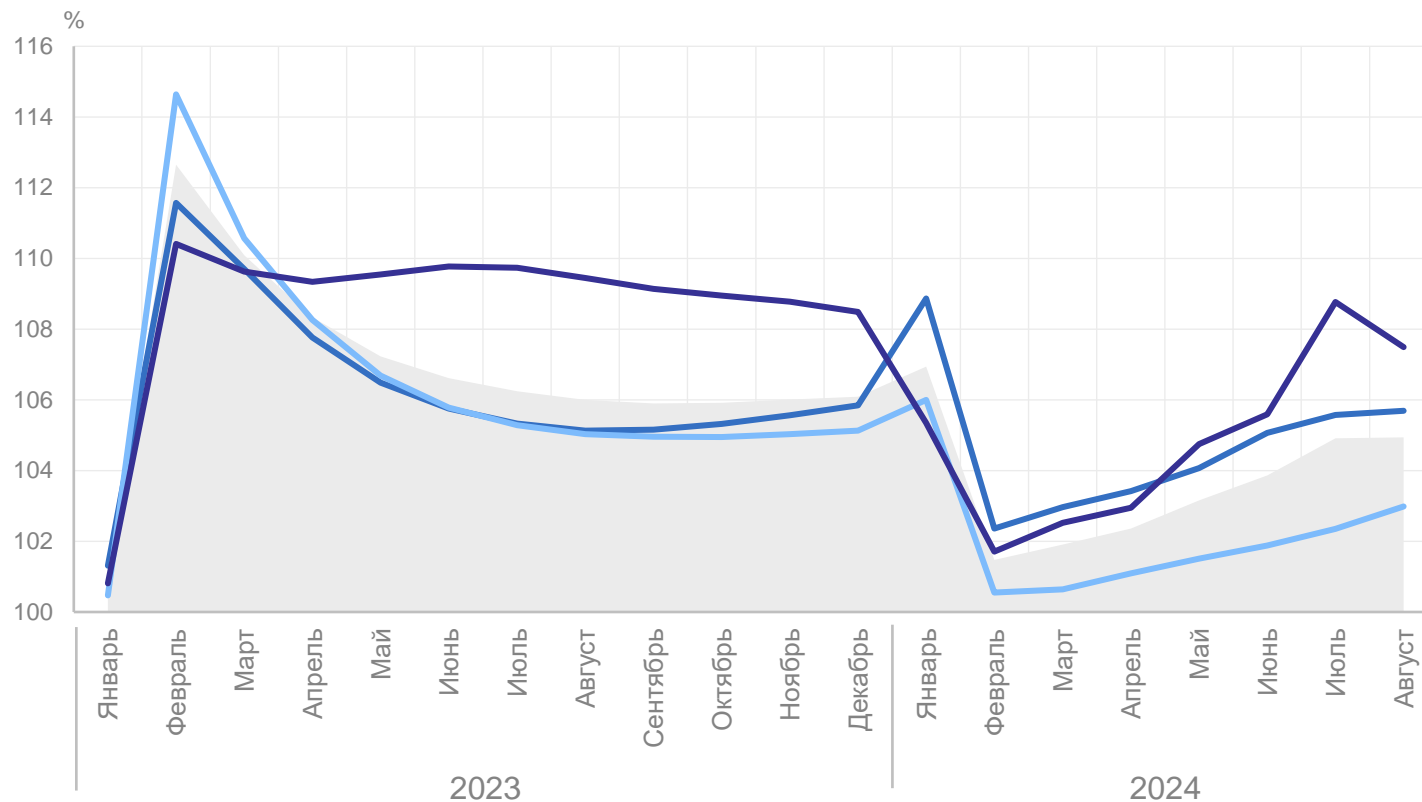
Услуги **98,82**

● ИПЦ    — Непродовольственные товары    — Продовольственные товары    — Услуги

# ИНДЕКСЫ ПОТРЕБИТЕЛЬСКИХ ЦЕН НА ТОВАРЫ И УСЛУГИ

август 2024 г. в % к декабрю предыдущего года

БЕЛГОРОДСТАТ



**ИПЦ** **104,94**

Продовольственные товары **105,69**

Непродовольственные товары **102,98**

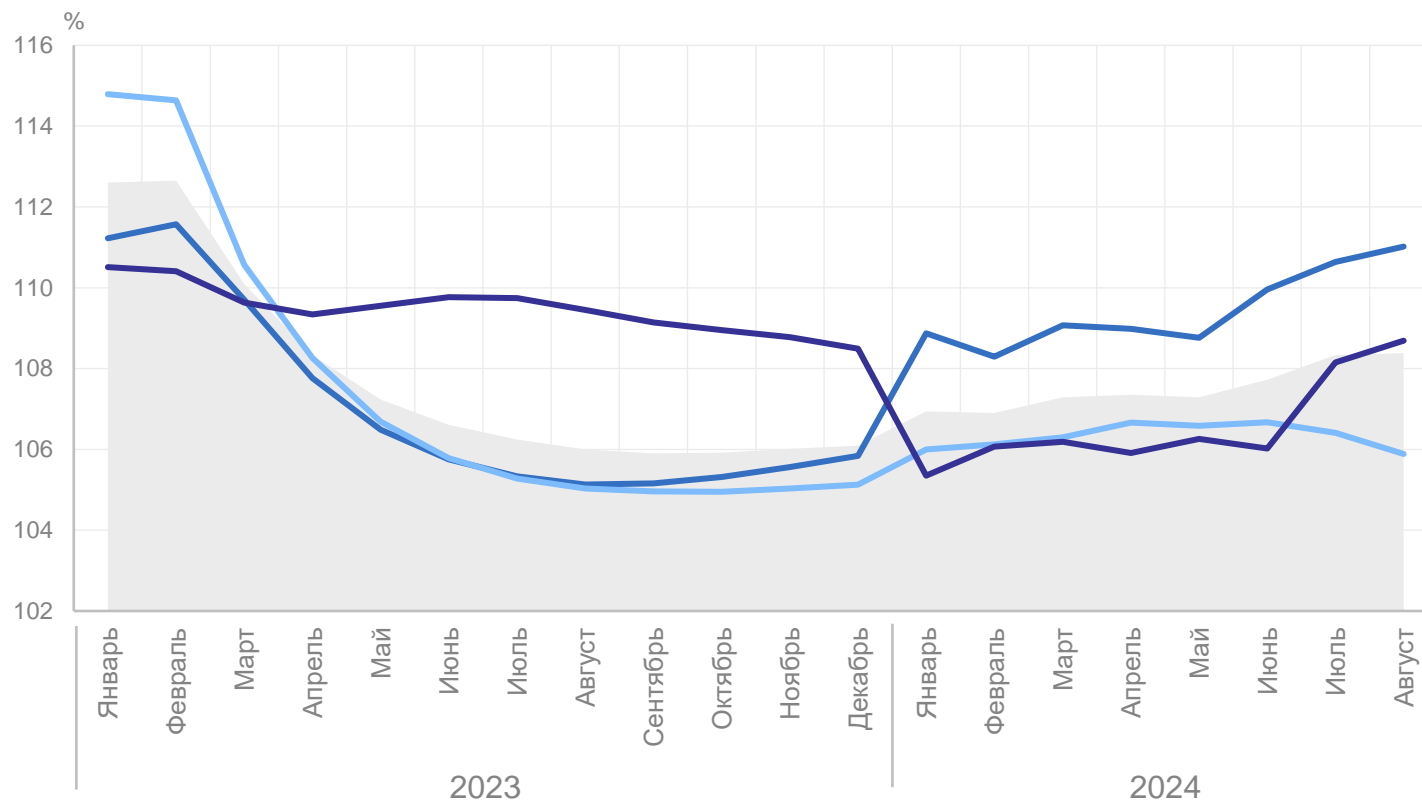
Услуги **107,49**

● ИПЦ    — Непродовольственные товары    — Продовольственные товары    — Услуги

# ИНДЕКСЫ ПОТРЕБИТЕЛЬСКИХ ЦЕН НА ТОВАРЫ И УСЛУГИ

БЕЛГОРОДСТАТ

август 2024 г. в % к соответствующему месяцу предыдущего года



**ИПЦ** **108,38**

Продовольственные товары **111,02**

Непродовольственные товары **105,89**

Услуги **108,69**

● ИПЦ    — Непродовольственные товары    — Продовольственные товары    — Услуги

# ИНДЕКСЫ ЦЕН НА ОТДЕЛЬНЫЕ ГРУППЫ ПРОДОВОЛЬСТВЕННЫХ ТОВАРОВ

август 2024 г. в % к предыдущему месяцу

БЕЛГОРОДСТАТ

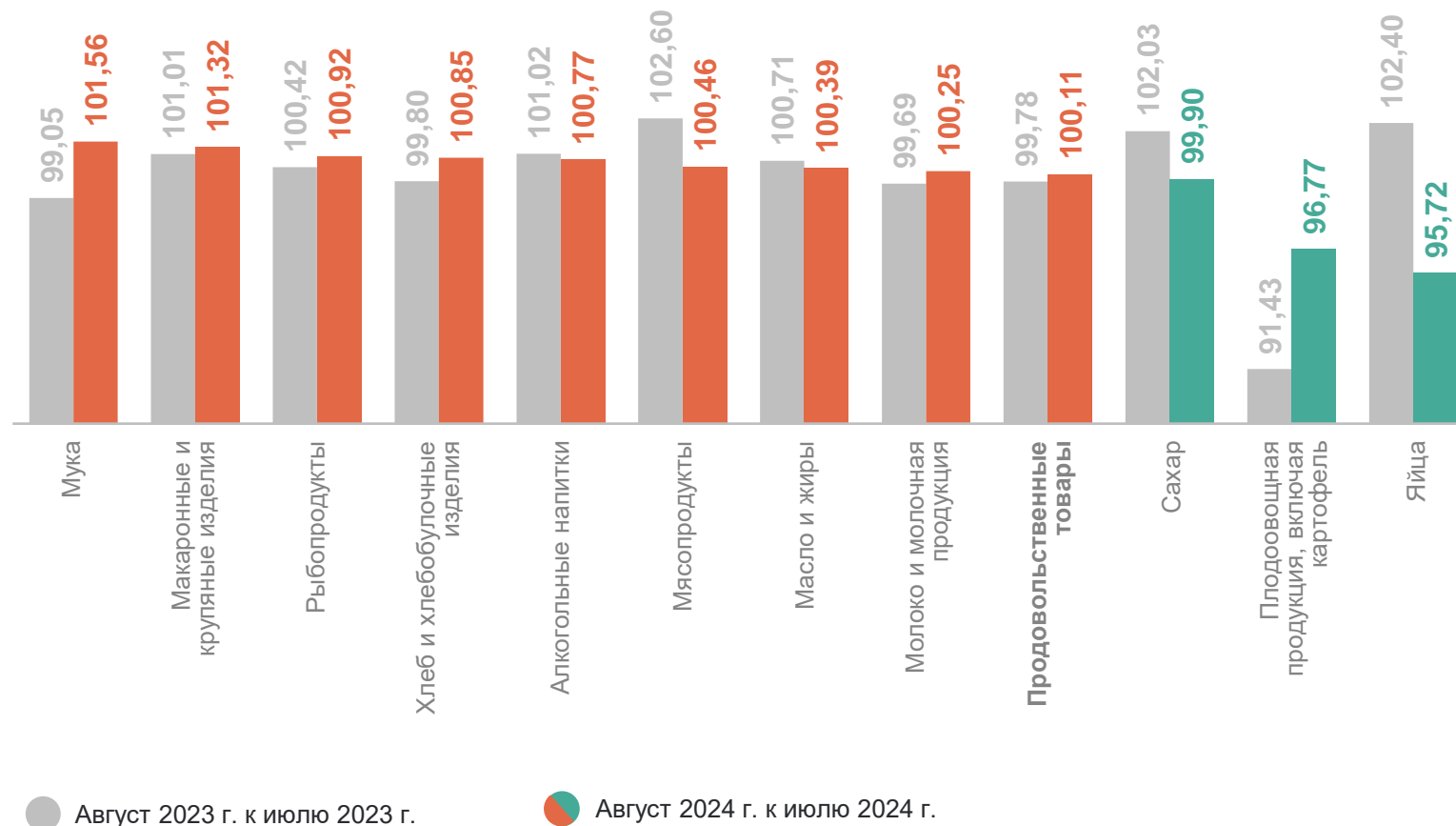
**100,11** Продовольственные товары

101,56 Мука

101,32 Макароны и крупяные изделия

96,77 Плодоовощная продукция, включая картофель

95,72 Яйца



# ИНДЕКСЫ ЦЕН НА ОТДЕЛЬНЫЕ ГРУППЫ ПРОДОВОЛЬСТВЕННЫХ ТОВАРОВ

август 2024 г. в % к декабрю предыдущего года

БЕЛГОРОДСТАТ

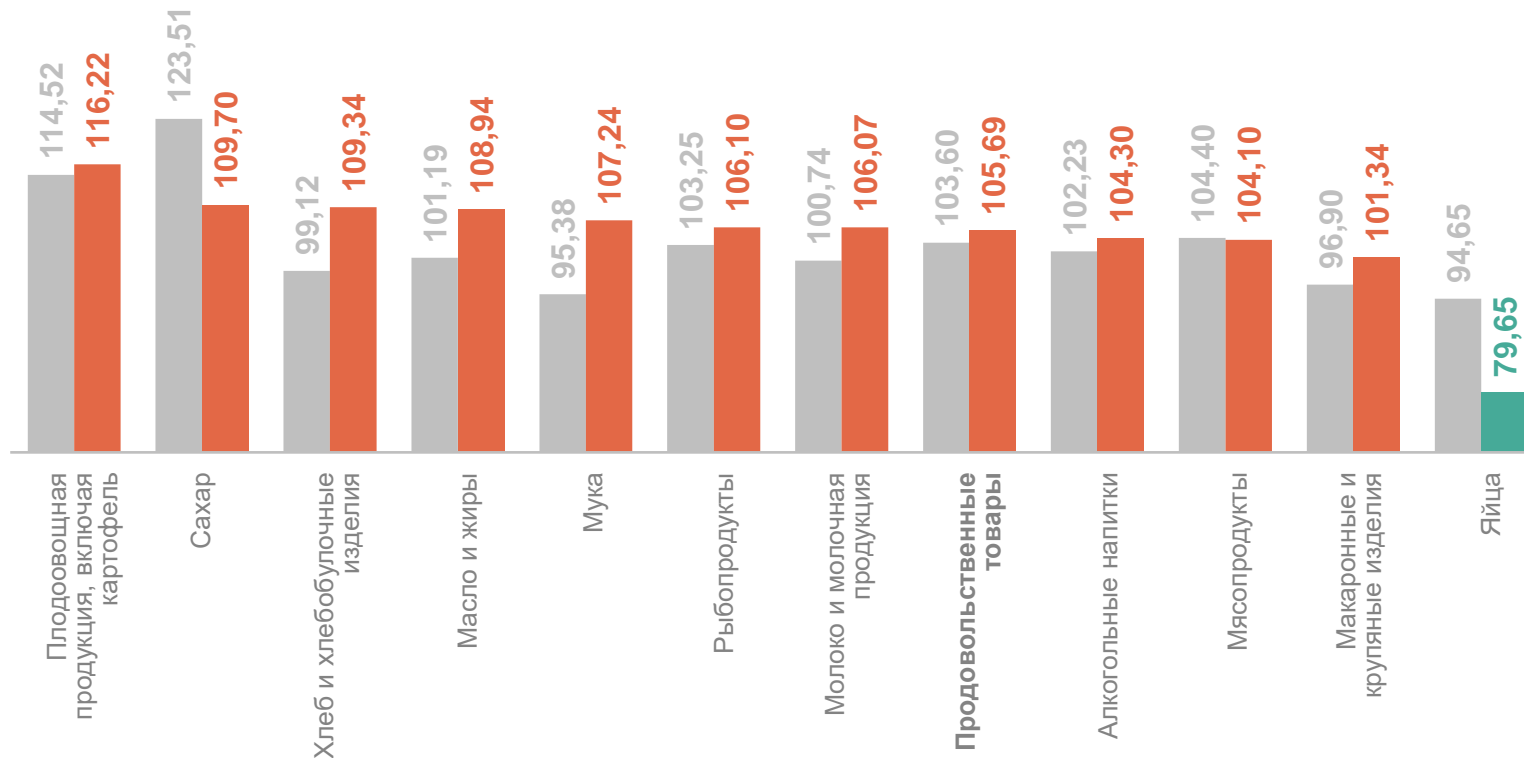
**105,69** Продовольственные товары

**116,22** Плодоовощная продукция, включая картофель

**109,70** Сахар

**101,34** Макароны и крупяные изделия

**79,65** Яйца



● Август 2023 г. к декабрю 2022 г.

● Август 2024 г. к декабрю 2023 г.

# ИНДЕКСЫ ЦЕН НА ОТДЕЛЬНЫЕ ГРУППЫ НЕПРОДОВОЛЬСТВЕННЫХ ТОВАРОВ

август 2024 г. в % к предыдущему месяцу

БЕЛГОРОДСТАТ

**100,62** Непродовольственные товары

**105,26** Ювелирные изделия

**101,16** Бумажно-беловые товары

**100,41** Обувь кожаная, текстильная и комбинированная

**100,37** Медикаменты

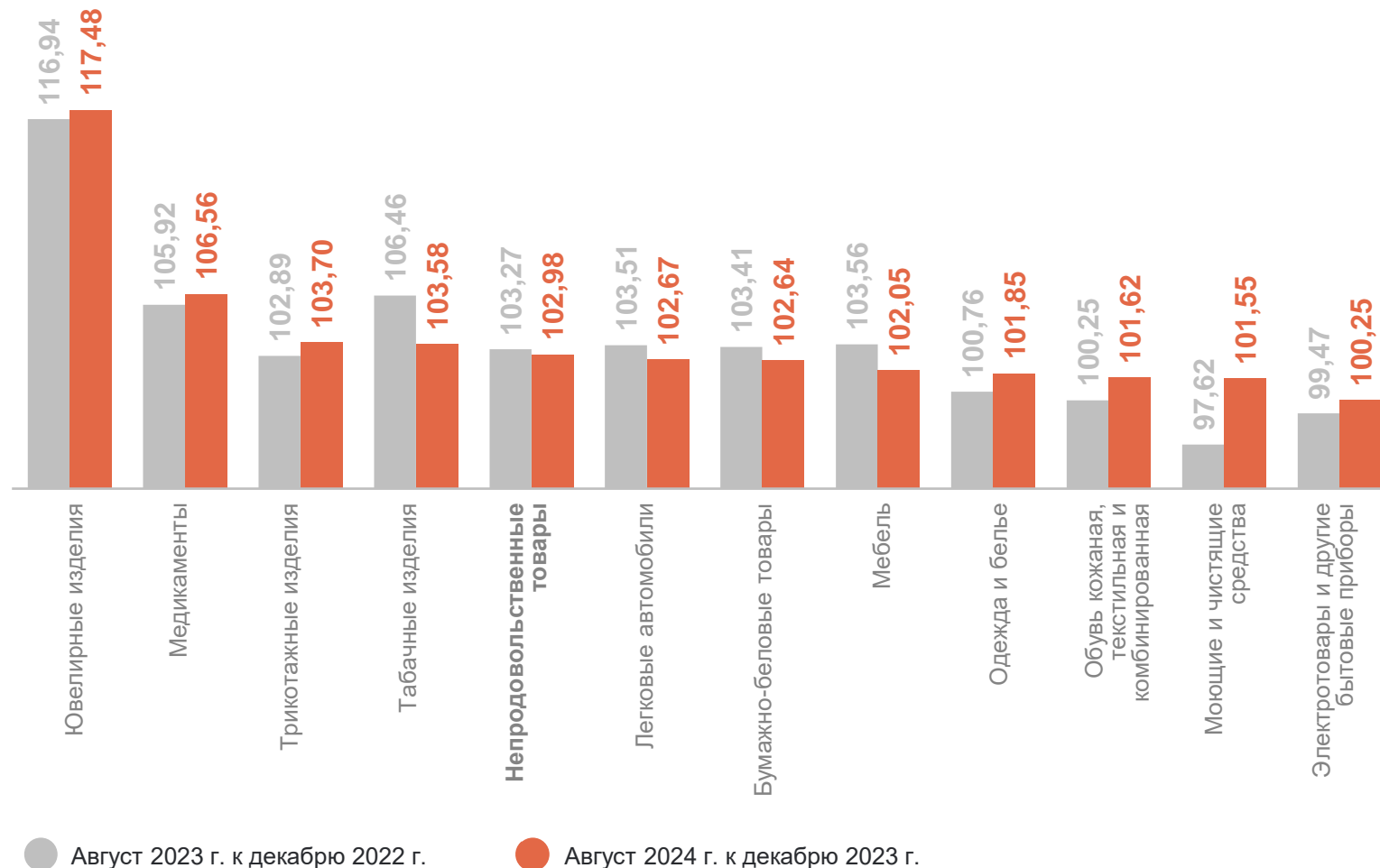




# ИНДЕКСЫ ЦЕН НА ОТДЕЛЬНЫЕ ГРУППЫ НЕПРОДОВОЛЬСТВЕННЫХ ТОВАРОВ

август 2024 г. в % к декабрю предыдущего года

БЕЛГОРОДСТАТ



# ИНДЕКСЫ ЦЕН НА ТОПЛИВО МОТОРНОЕ

август 2024 г. в % к декабрю предыдущего года

БЕЛГОРОДСТАТ

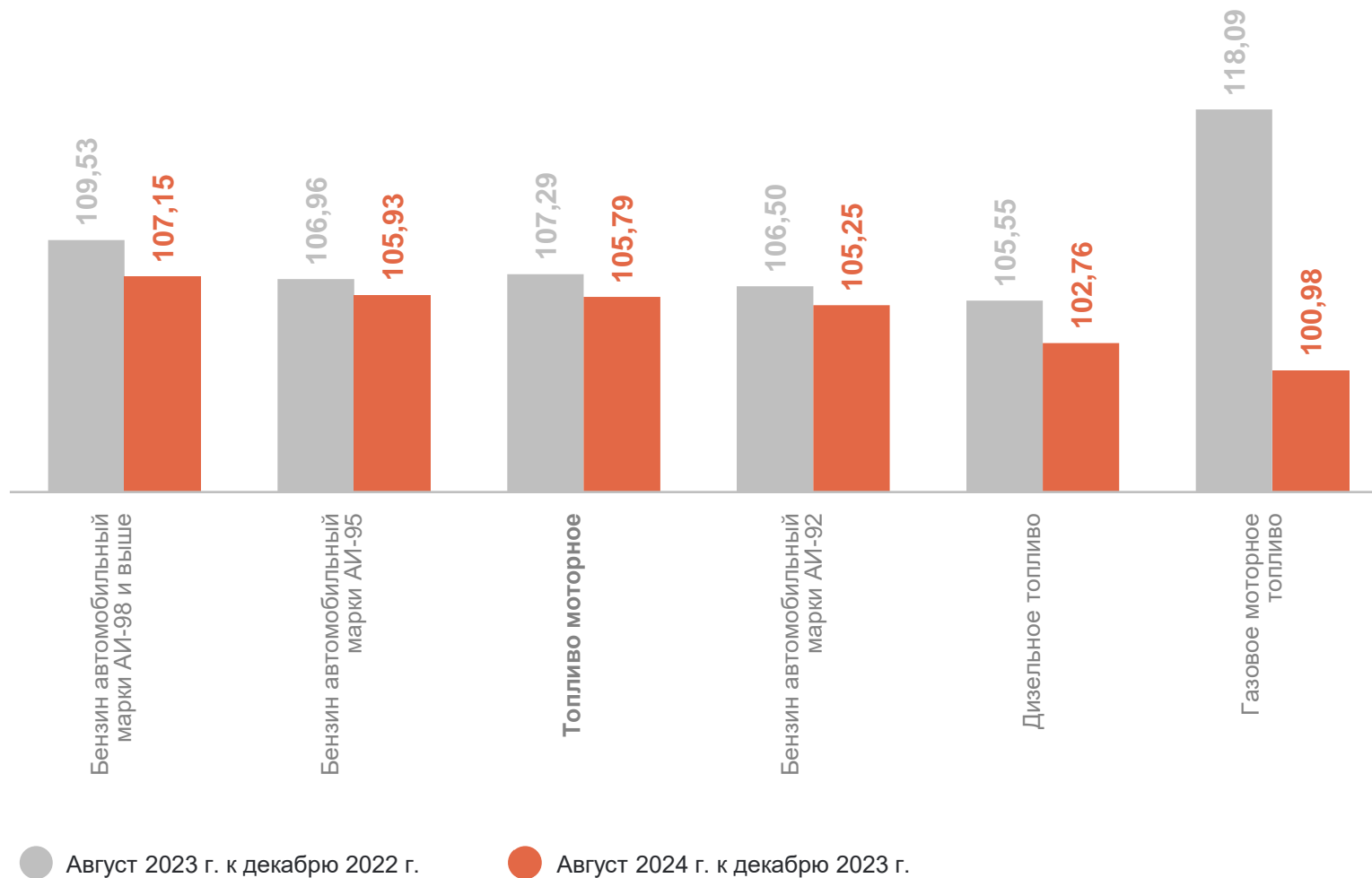
**105,79** Топливо моторное

**107,15** Бензин автомобильный марки АИ-98 и выше

**105,93** Бензин автомобильный марки АИ-95

**102,76** Дизельное топливо

**100,98** Газовое моторное топливо



# ИНДЕКСЫ ЦЕН И ТАРИФОВ НА УСЛУГИ

август 2024 г. в % к предыдущему месяцу

БЕЛГОРОДСТАТ

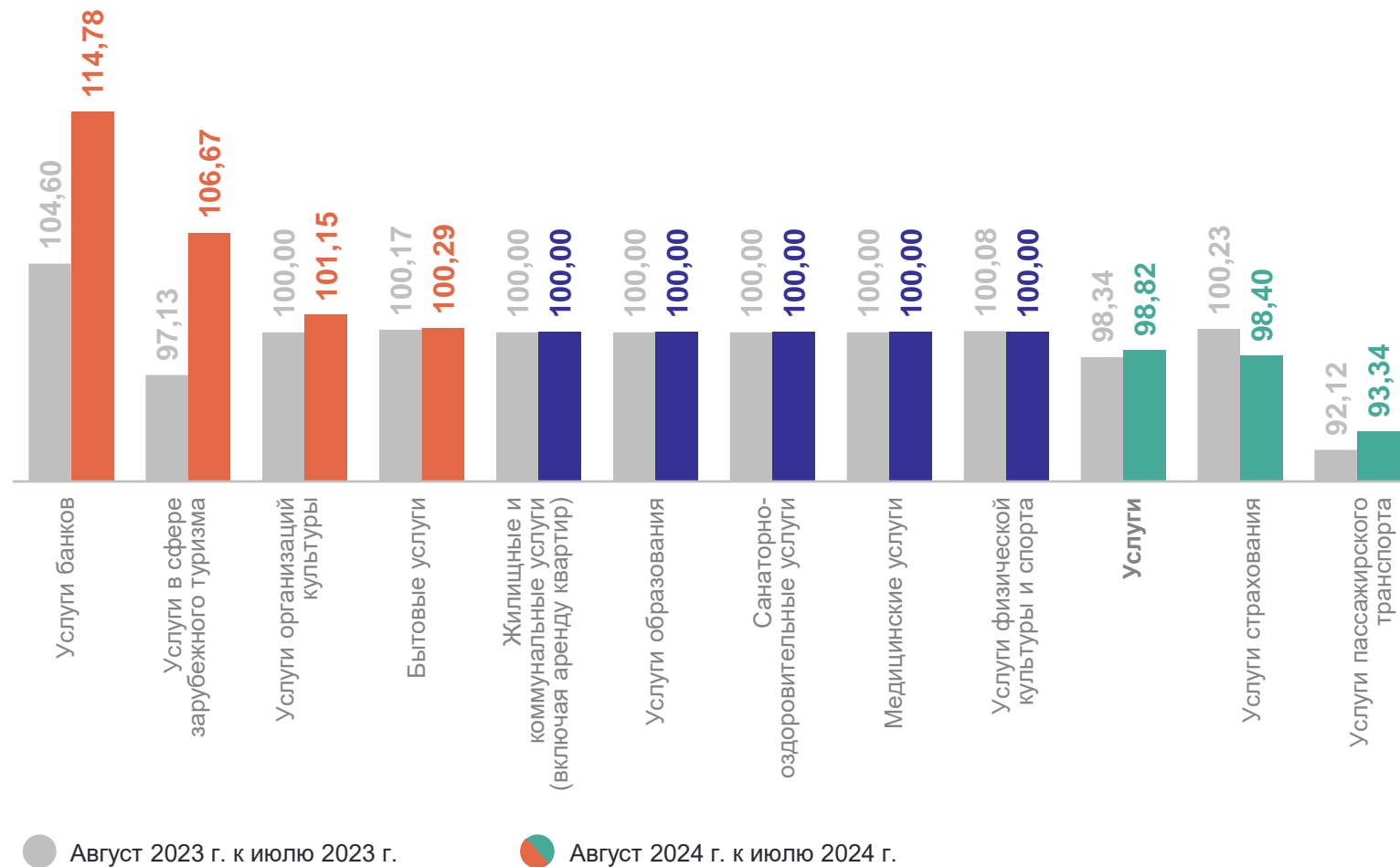
**98,82** Услуги

**114,78** Услуги банков

**106,67** Услуги в сфере  
зарубежного туризма

**98,40** Услуги страхования

**93,34** Услуги пассажирского  
транспорта



# ИНДЕКСЫ ЦЕН И ТАРИФОВ НА УСЛУГИ

август 2024 г. в % к декабрю предыдущего года

БЕЛГОРОДСТАТ

**107,49** Услуги

**140,62** Услуги в сфере  
зарубежного туризма

**115,84** Услуги банков

**100,00** Услуги образования

**94,94** Услуги страхования

