



ТЕРРИТОРИАЛЬНЫЙ ОРГАН  
ФЕДЕРАЛЬНОЙ СЛУЖБЫ  
ГОСУДАРСТВЕННОЙ СТАТИСТИКИ  
ПО БЕЛГОРОДСКОЙ ОБЛАСТИ

# ИНДЕКСЫ ПОТРЕБИТЕЛЬСКИХ ЦЕН НА ТОВАРЫ И УСЛУГИ

за октябрь 2024 года

19.11.2024

Отдел статистики цен и финансов

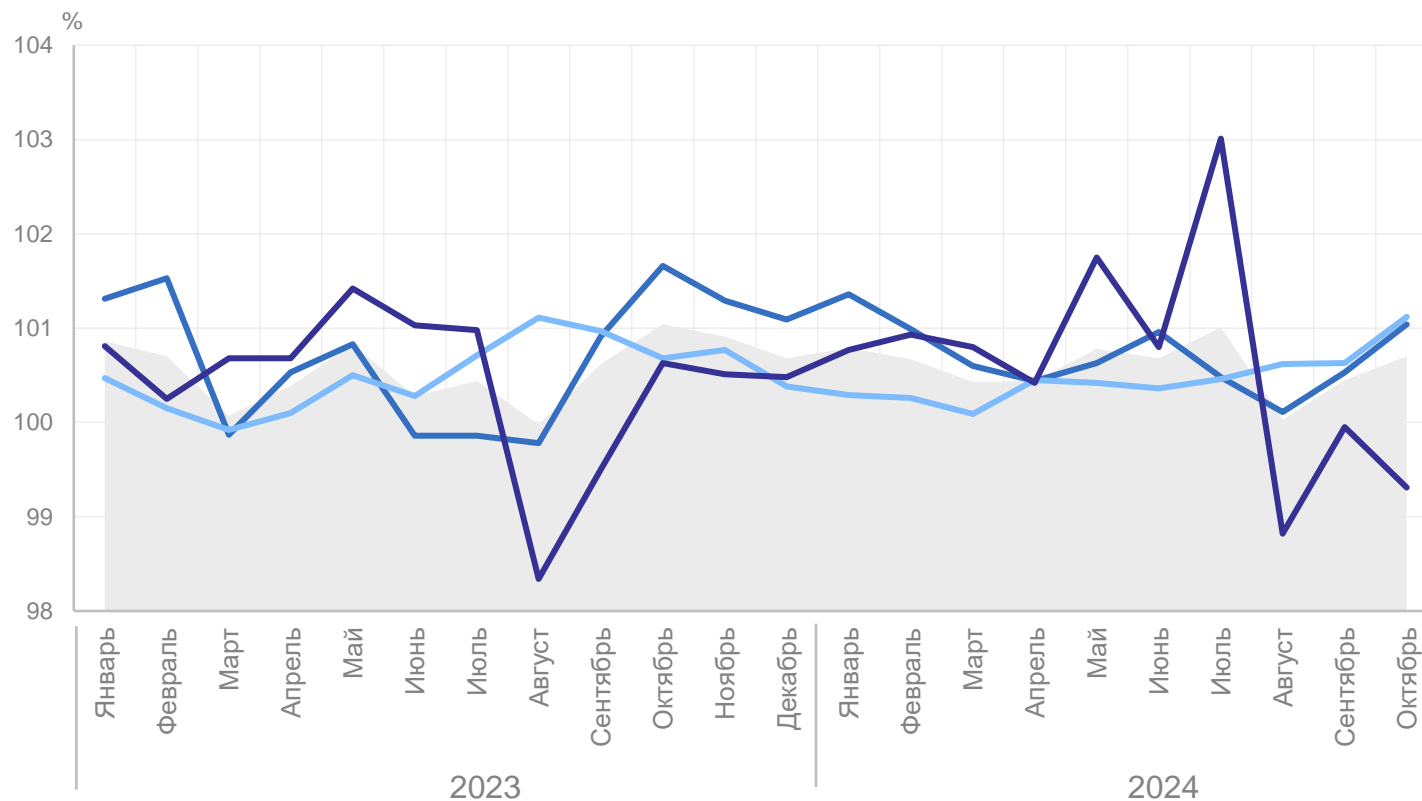
# СОДЕРЖАНИЕ

Индексы потребительских цен на товары и услуги	3
Индексы цен на отдельные группы и виды продовольственных товаров	6
Индексы цен на отдельные группы и виды непродовольственных товаров	8
Индексы цен на топливо моторное	10
Индексы цен и тарифов на услуги	11

# ИНДЕКСЫ ПОТРЕБИТЕЛЬСКИХ ЦЕН НА ТОВАРЫ И УСЛУГИ

октябрь 2024 г. в % к предыдущему месяцу

БЕЛГОРОДСТАТ



**ИПЦ**

**100,70**

Продовольственные  
товары

**101,04**

Непродовольственные  
товары

**101,12**

Услуги

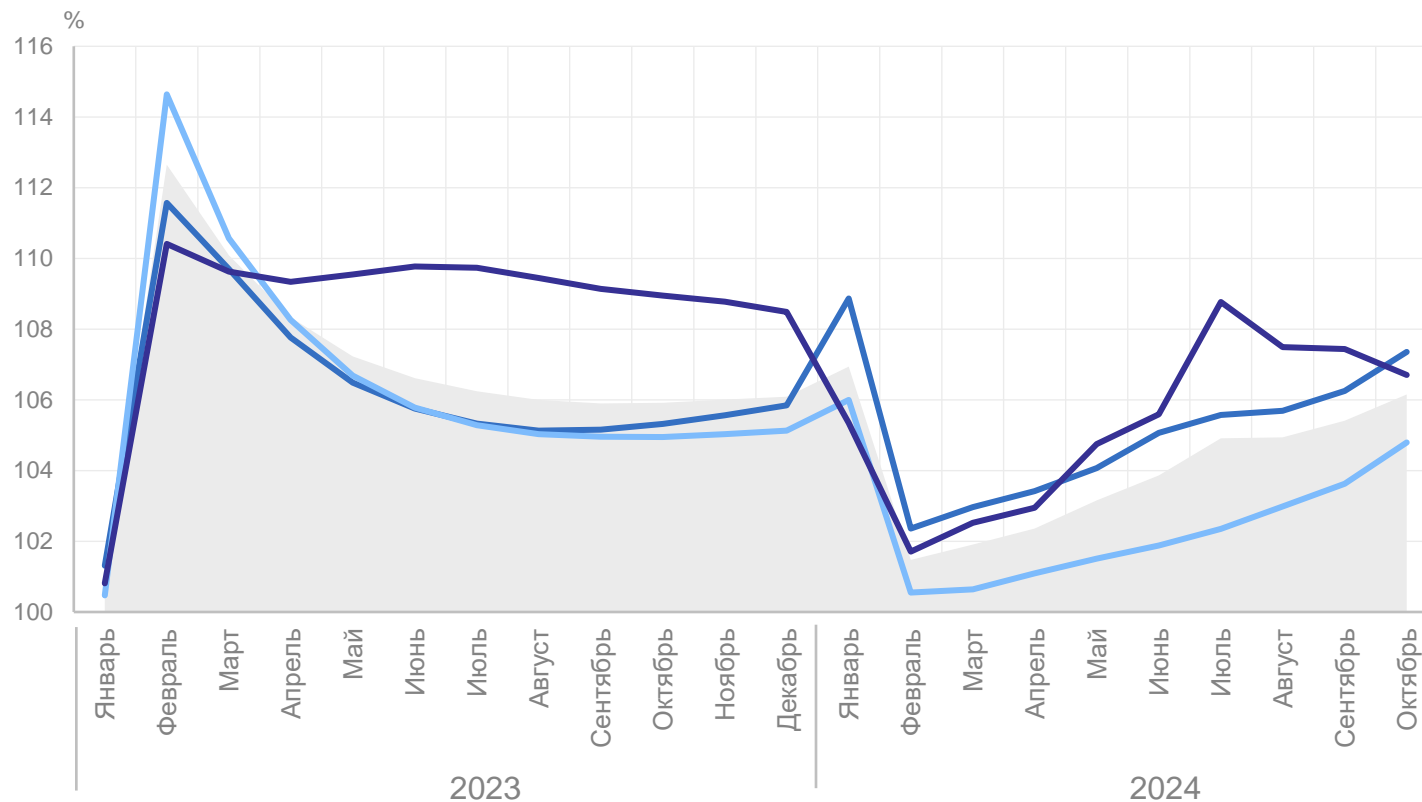
**99,31**

● ИПЦ    — Непродовольственные товары    — Продовольственные товары    — Услуги

# ИНДЕКСЫ ПОТРЕБИТЕЛЬСКИХ ЦЕН НА ТОВАРЫ И УСЛУГИ

БЕЛГОРОДСТАТ

октябрь 2024 г. в % к декабрю предыдущего года



**ИПЦ**

**106,15**

Продовольственные  
товары

**107,36**

Непродовольственные  
товары

**104,79**

Услуги

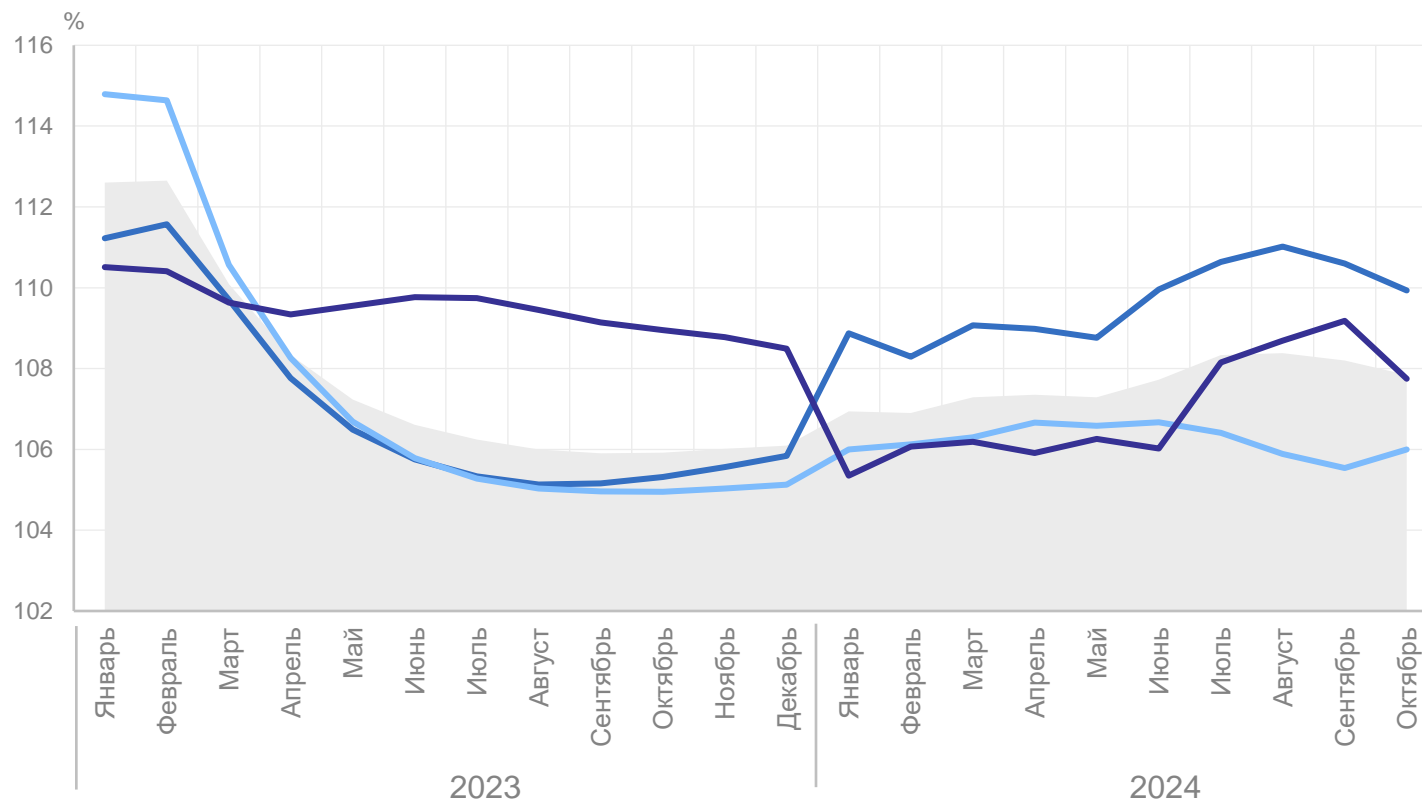
**106,70**

● ИПЦ    — Непродовольственные товары    — Продовольственные товары    — Услуги

# ИНДЕКСЫ ПОТРЕБИТЕЛЬСКИХ ЦЕН НА ТОВАРЫ И УСЛУГИ

БЕЛГОРОДСТАТ

октябрь 2024 г. в % к соответствующему месяцу предыдущего года



**ИПЦ**

**107,84**

Продовольственные  
товары

**109,93**

Непродовольственные  
товары

**106,00**

Услуги

**107,75**

● ИПЦ    — Непродовольственные товары    — Продовольственные товары    — Услуги

# ИНДЕКСЫ ЦЕН НА ОТДЕЛЬНЫЕ ГРУППЫ ПРОДОВОЛЬСТВЕННЫХ ТОВАРОВ

октябрь 2024 г. в % к предыдущему месяцу

БЕЛГОРОДСТАТ

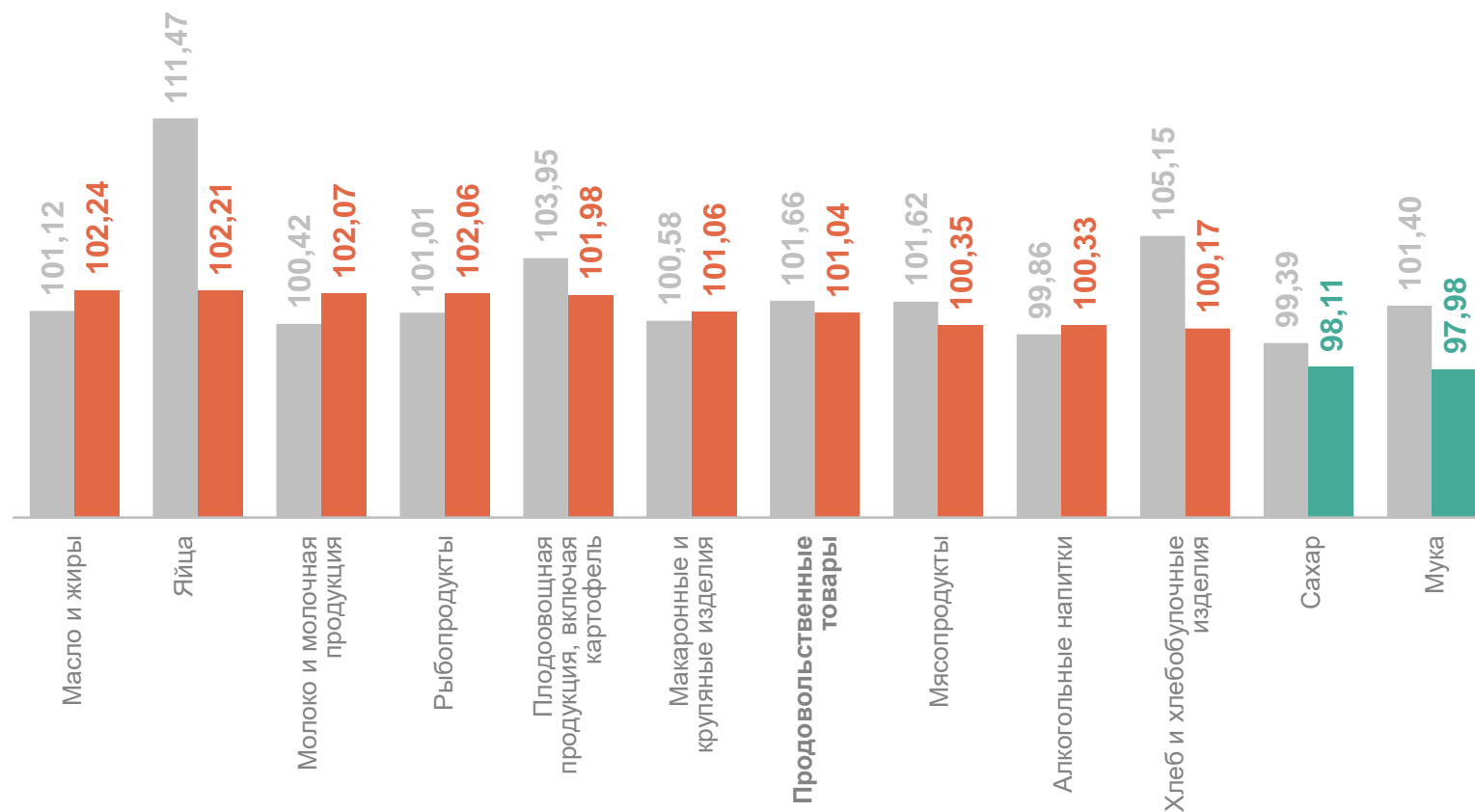
**101,04** Продовольственные товары

102,24 Масло и жиры

102,21 Яйца

98,11 Сахар

97,98 Мука



● Октябрь 2023 г. к сентябрю 2023 г.

● Октябрь 2024 г. к сентябрю 2024 г.

# ИНДЕКСЫ ЦЕН НА ОТДЕЛЬНЫЕ ГРУППЫ ПРОДОВОЛЬСТВЕННЫХ ТОВАРОВ

октябрь 2024 г. в % к декабрю предыдущего года

БЕЛГОРОДСТАТ

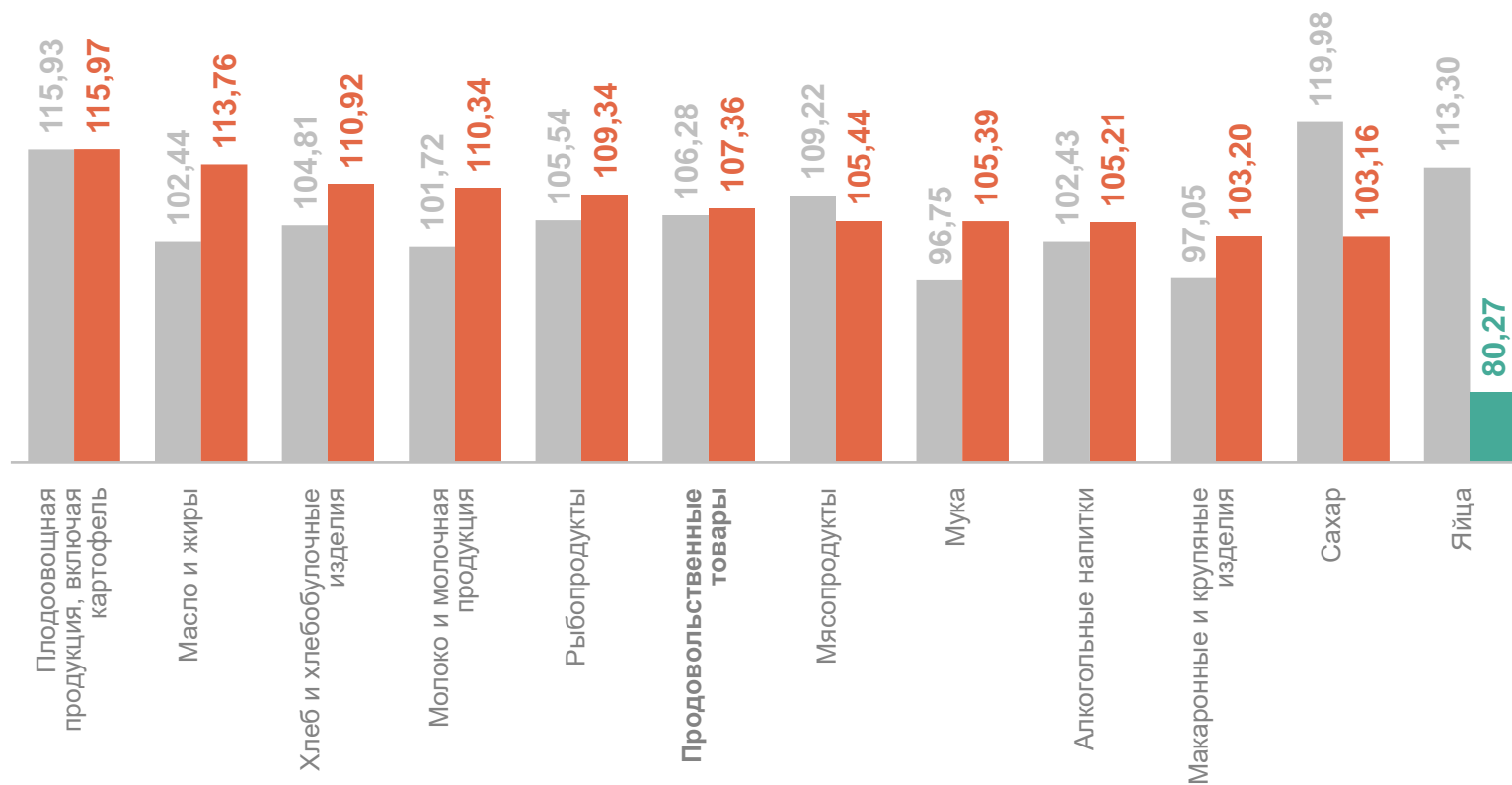
**107,36** Продовольственные товары

**115,97** Плодоовощная продукция, включая картофель

**113,76** Масло и жиры

**103,16** Сахар

**80,27** Яйца



● Октябрь 2023 г. к декабрю 2022 г.

● Октябрь 2024 г. к декабрю 2023 г.

# ИНДЕКСЫ ЦЕН НА ОТДЕЛЬНЫЕ ГРУППЫ НЕПРОДОВОЛЬСТВЕННЫХ ТОВАРОВ

октябрь 2024 г. в % к предыдущему месяцу

БЕЛГОРОДСТАТ

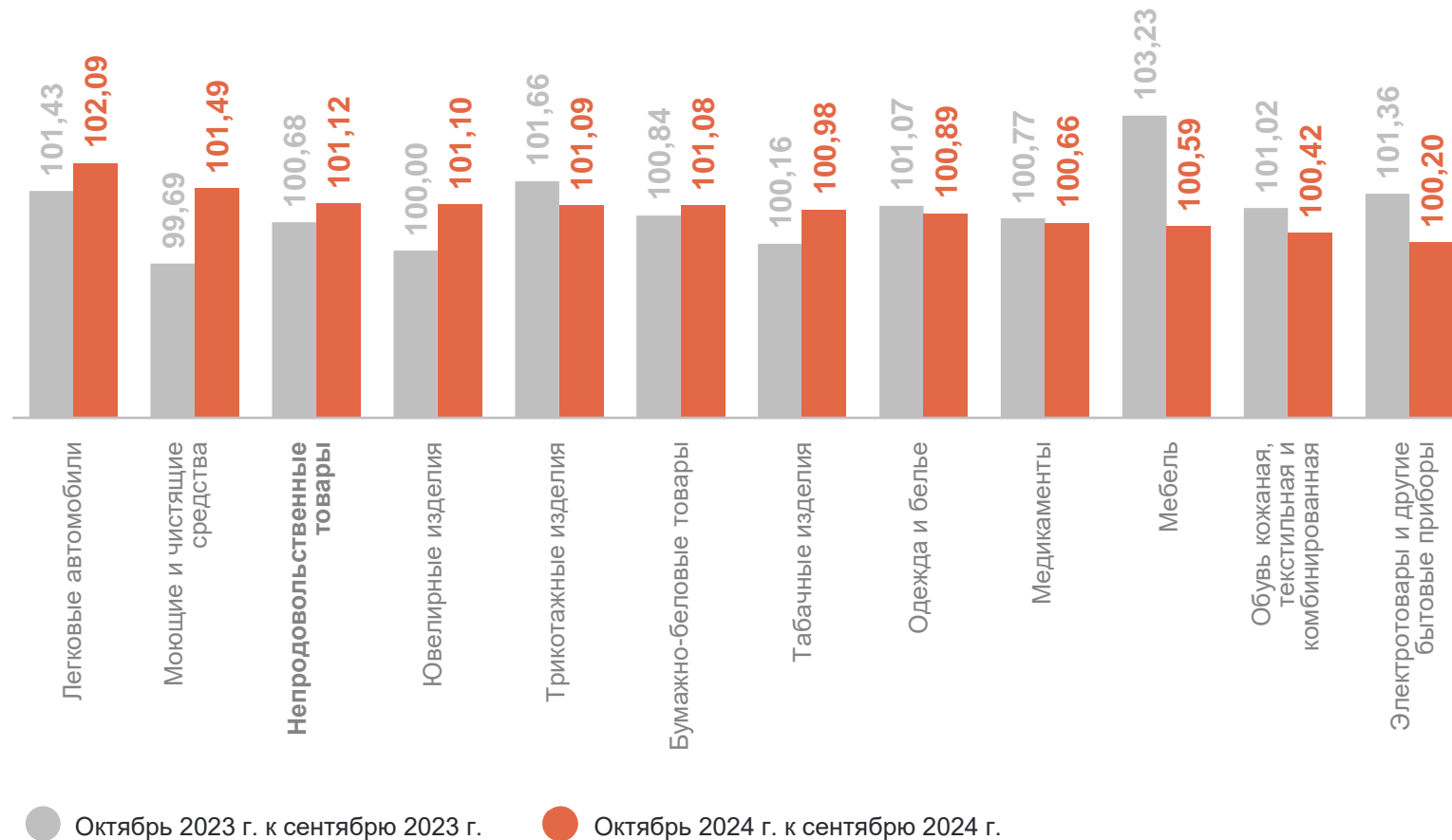
**101,12** Непродовольственные товары

**102,09** Легковые автомобили

**101,49** Моющие и чистящие средства

**100,42** Обувь кожаная, текстильная и комбинированная

**100,20** Электротовары и другие бытовые приборы





# ИНДЕКСЫ ЦЕН НА ОТДЕЛЬНЫЕ ГРУППЫ НЕПРОДОВОЛЬСТВЕННЫХ ТОВАРОВ

октябрь 2024 г. в % к декабрю предыдущего года

БЕЛГОРОДСТАТ

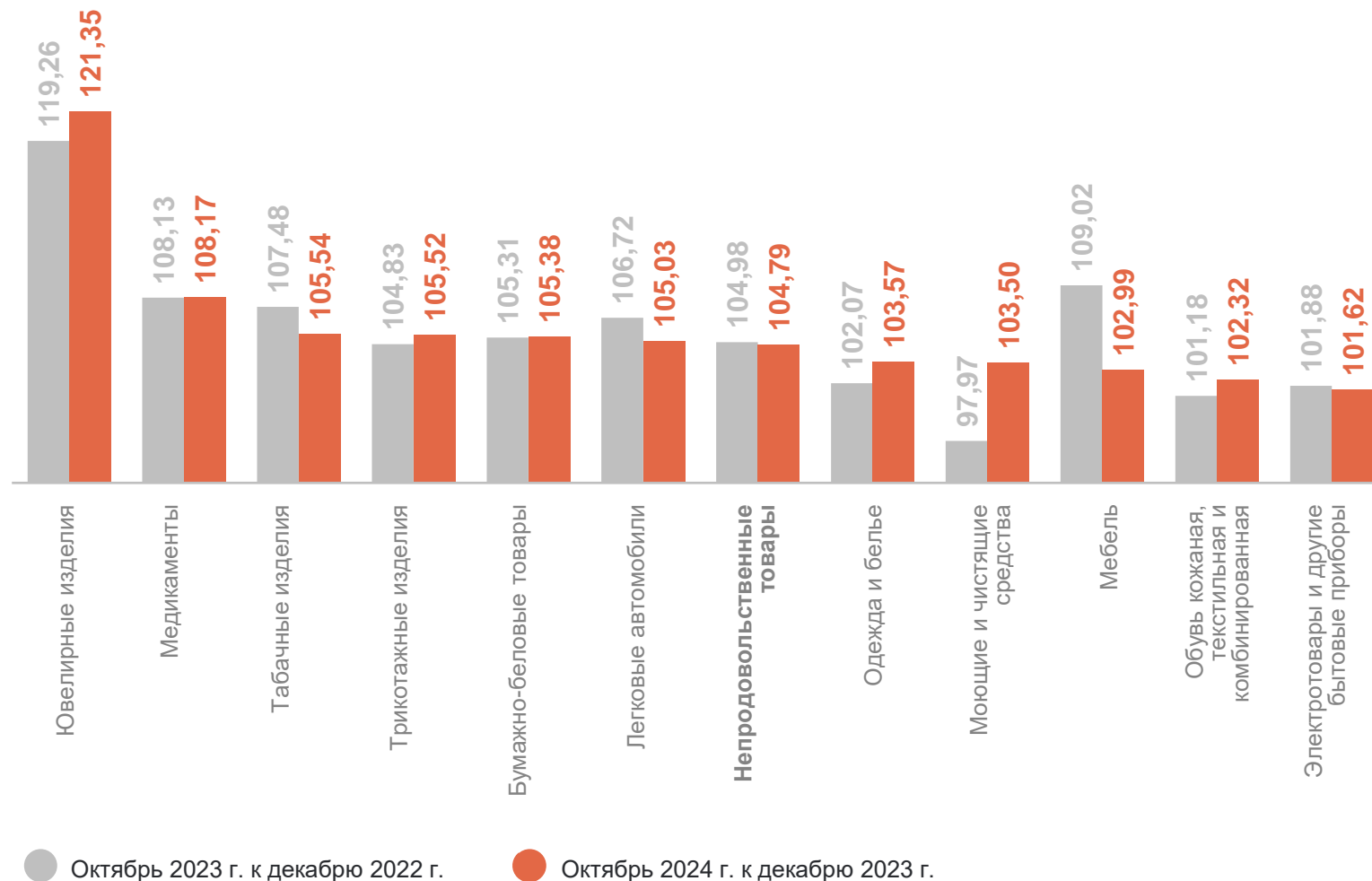
**104,79** Непродовольственные товары

**121,35** Ювелирные изделия

**108,17** Медикаменты

**102,32** Обувь кожаная, текстильная и комбинированная

**101,62** Электротовары и другие бытовые приборы



# ИНДЕКСЫ ЦЕН НА ТОПЛИВО МОТОРНОЕ

октябрь 2024 г. в % к декабрю предыдущего года

БЕЛГОРОДСТАТ

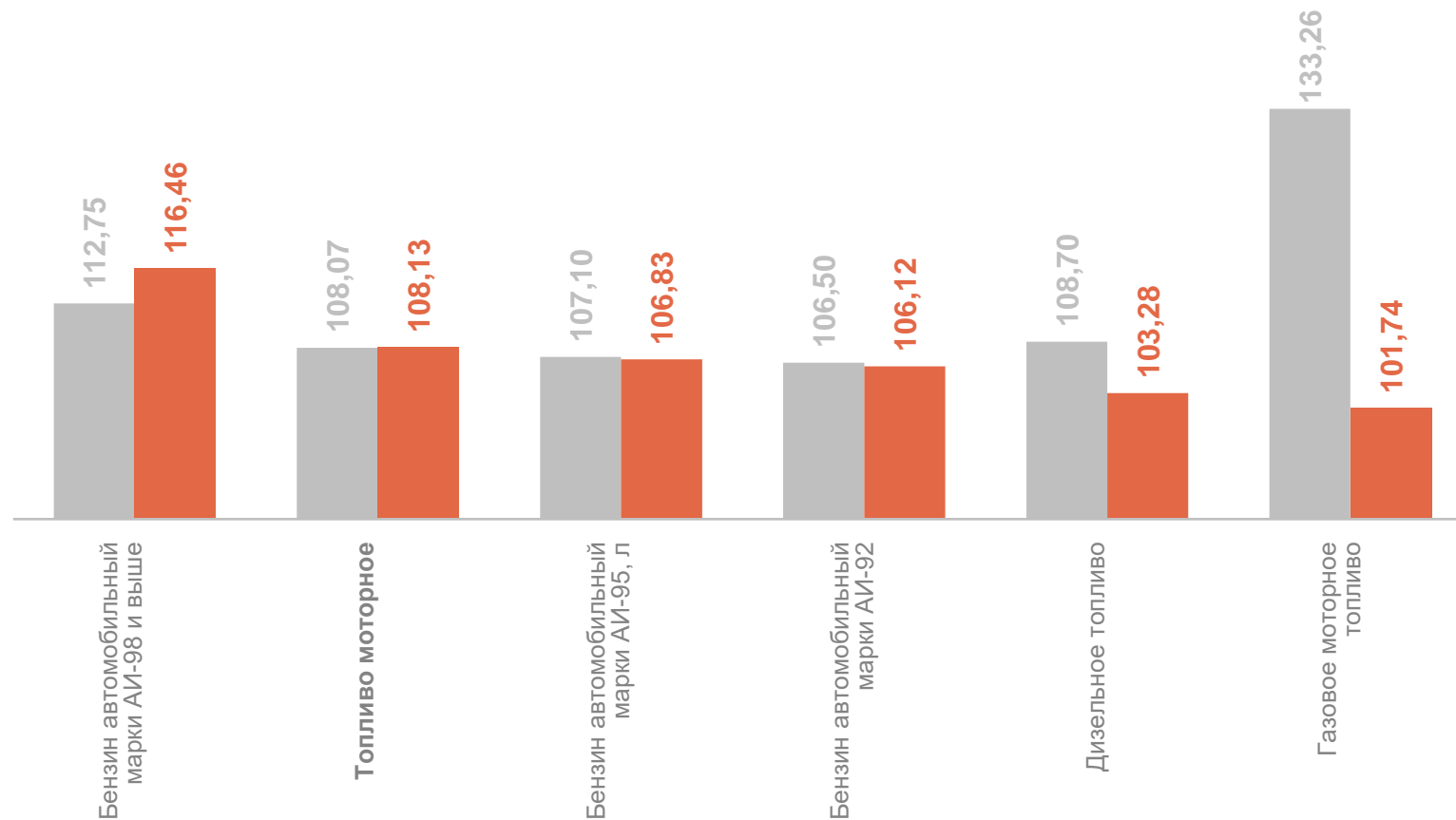
**108,13** Топливо моторное

**116,46** Бензин автомобильный марки АИ-98 и выше

**106,83** Бензин автомобильный марки АИ-95

**103,28** Дизельное топливо

**101,74** Газовое моторное топливо



● Октябрь 2023 г. к декабрю 2022 г.

● Октябрь 2024 г. к декабрю 2023 г.

# ИНДЕКСЫ ЦЕН И ТАРИФОВ НА УСЛУГИ

октябрь 2024 г. в % к предыдущему месяцу

БЕЛГОРОДСТАТ

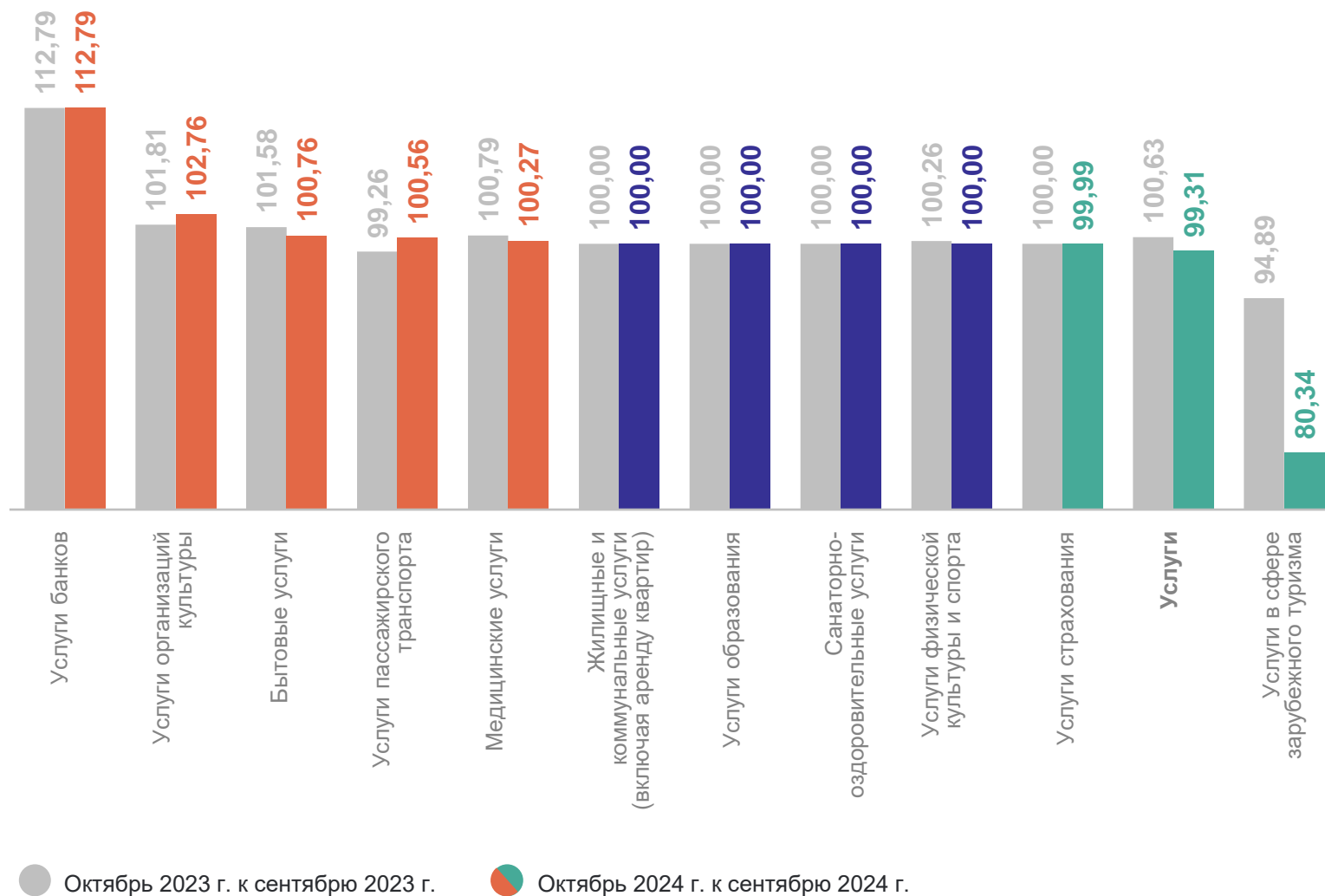
**99,31** Услуги

**112,79** Услуги банков

**102,76** Услуги организаций культуры

**99,99** Услуги страхования

**80,34** Услуги в сфере зарубежного туризма



# ИНДЕКСЫ ЦЕН И ТАРИФОВ НА УСЛУГИ

октябрь 2024 г. в % к декабрю предыдущего года

БЕЛГОРОДСТАТ

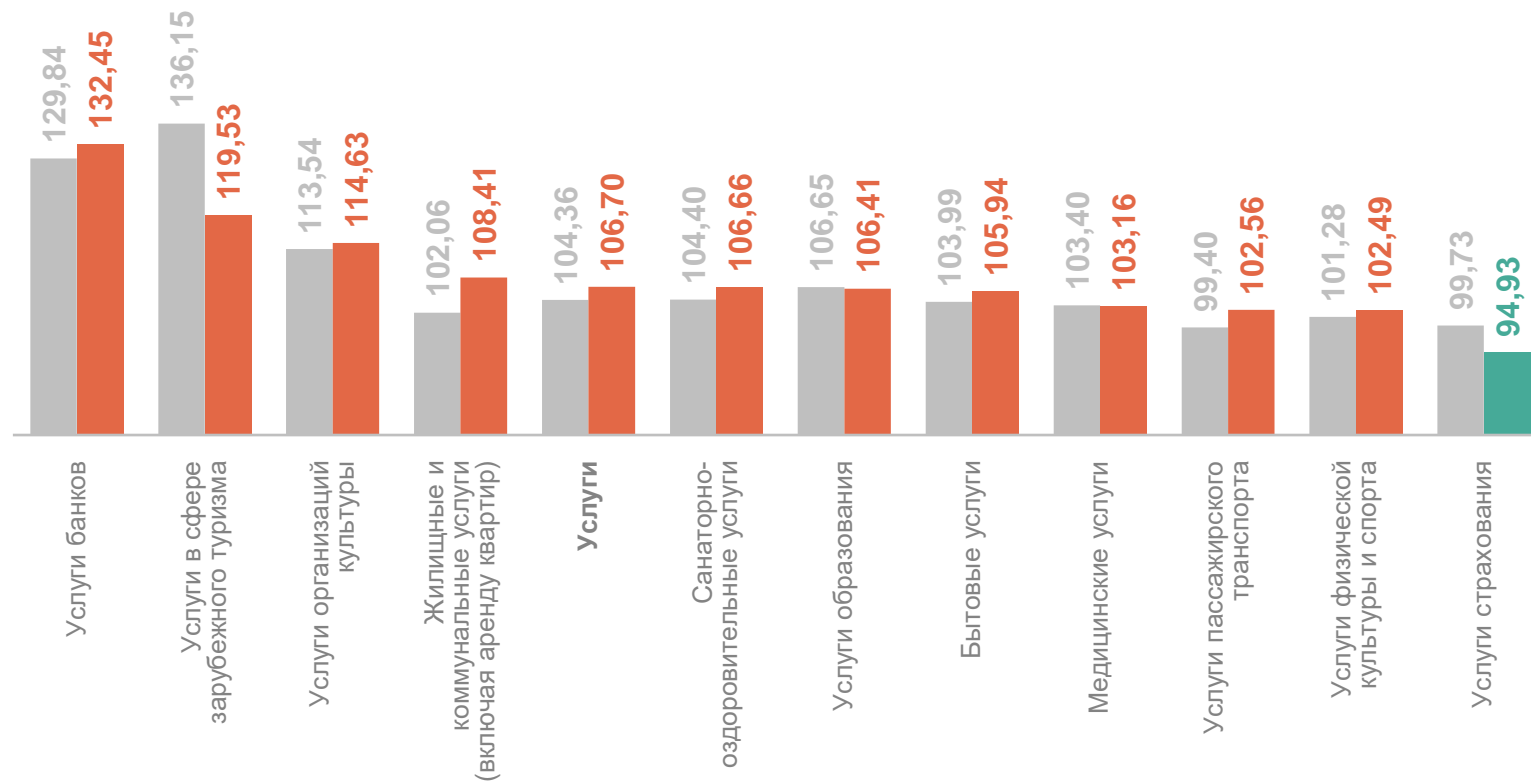
**106,70** Услуги

**132,45** Услуги банков

**119,53** Услуги в сфере  
зарубежного туризма

**102,49** Услуги физической  
культуры и спорта

**94,93** Услуги страхования



● Октябрь 2023 г. к декабрю 2022 г.

● Октябрь 2024 г. к декабрю 2023 г.