



ТЕРРИТОРИАЛЬНЫЙ ОРГАН
ФЕДЕРАЛЬНОЙ СЛУЖБЫ
ГОСУДАРСТВЕННОЙ СТАТИСТИКИ
ПО БЕЛГОРОДСКОЙ ОБЛАСТИ

ИНДЕКСЫ ПОТРЕБИТЕЛЬСКИХ ЦЕН НА ТОВАРЫ И УСЛУГИ

за сентябрь 2024 года

17.10.2024

Отдел статистики цен и финансов

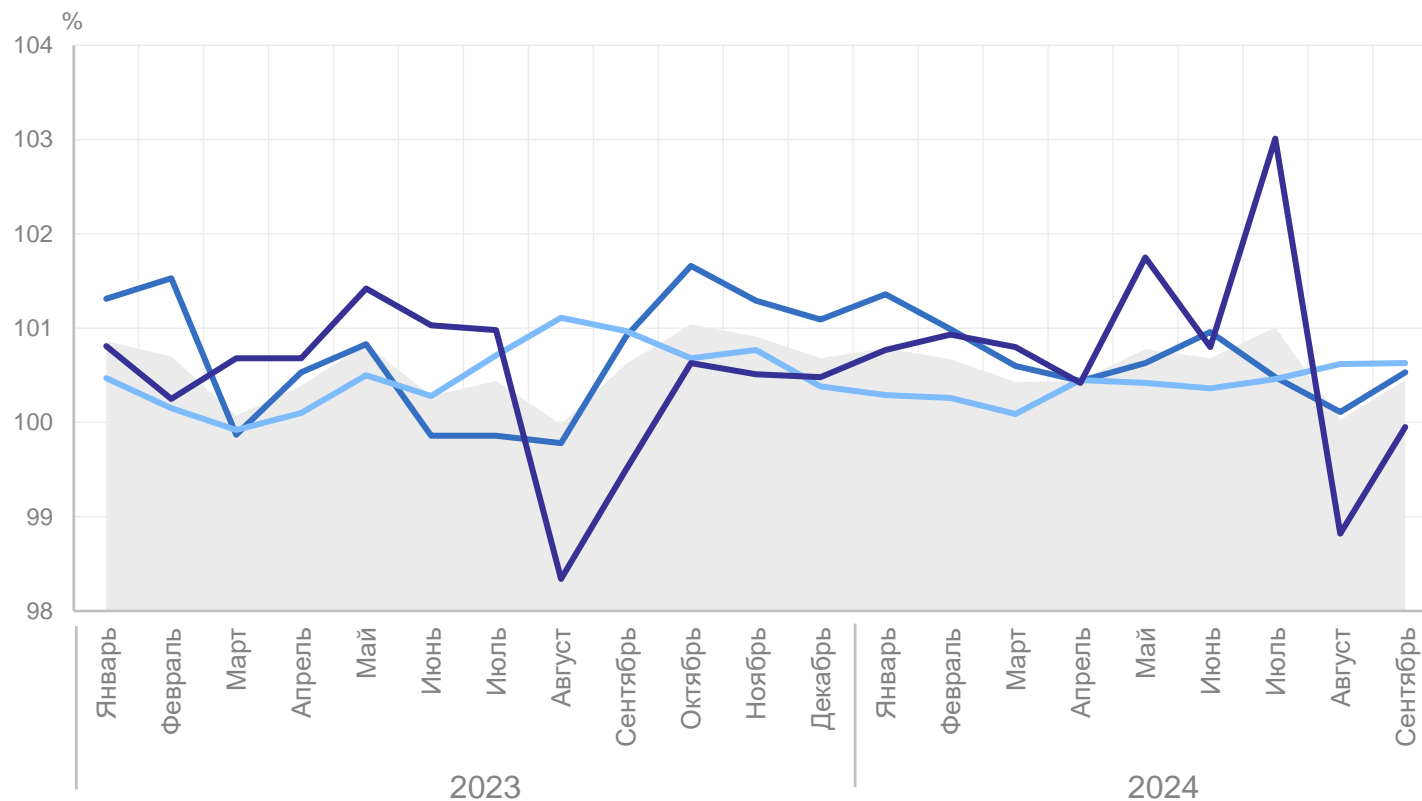
СОДЕРЖАНИЕ

Индексы потребительских цен на товары и услуги	3
Индексы цен на отдельные группы и виды продовольственных товаров	6
Индексы цен на отдельные группы и виды непродовольственных товаров	8
Индексы цен на топливо моторное	10
Индексы цен и тарифов на услуги	11

ИНДЕКСЫ ПОТРЕБИТЕЛЬСКИХ ЦЕН НА ТОВАРЫ И УСЛУГИ

сентябрь 2024 г. в % к предыдущему месяцу

БЕЛГОРОДСТАТ



ИПЦ

100,45

Продовольственные
товары

100,53

Непродовольственные
товары

100,63

Услуги

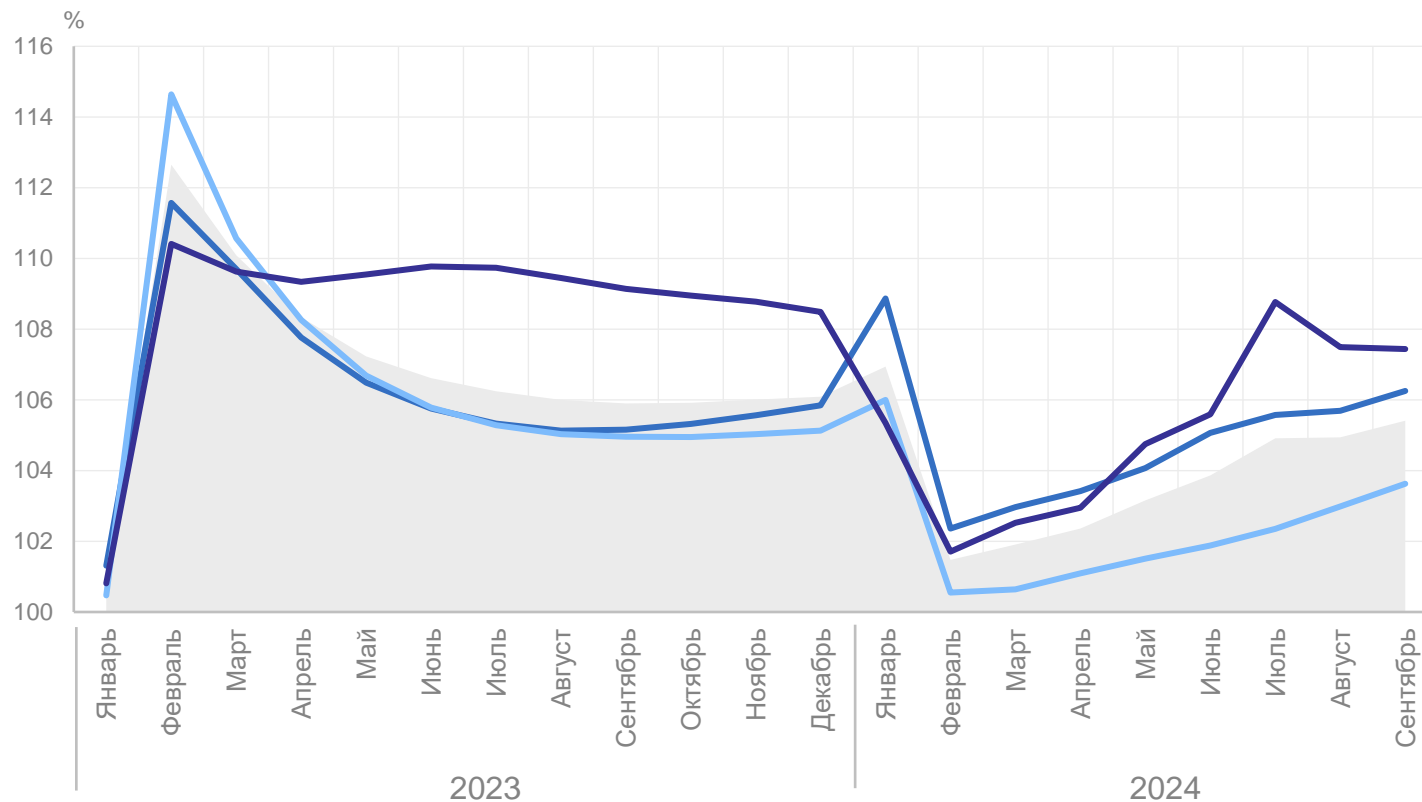
99,95

● ИПЦ — Непродовольственные товары — Продовольственные товары — Услуги

ИНДЕКСЫ ПОТРЕБИТЕЛЬСКИХ ЦЕН НА ТОВАРЫ И УСЛУГИ

сентябрь 2024 г. в % к декабрю предыдущего года

БЕЛГОРОДСТАТ



ИПЦ

105,41

Продовольственные
товары

106,25

Непродовольственные
товары

103,63

Услуги

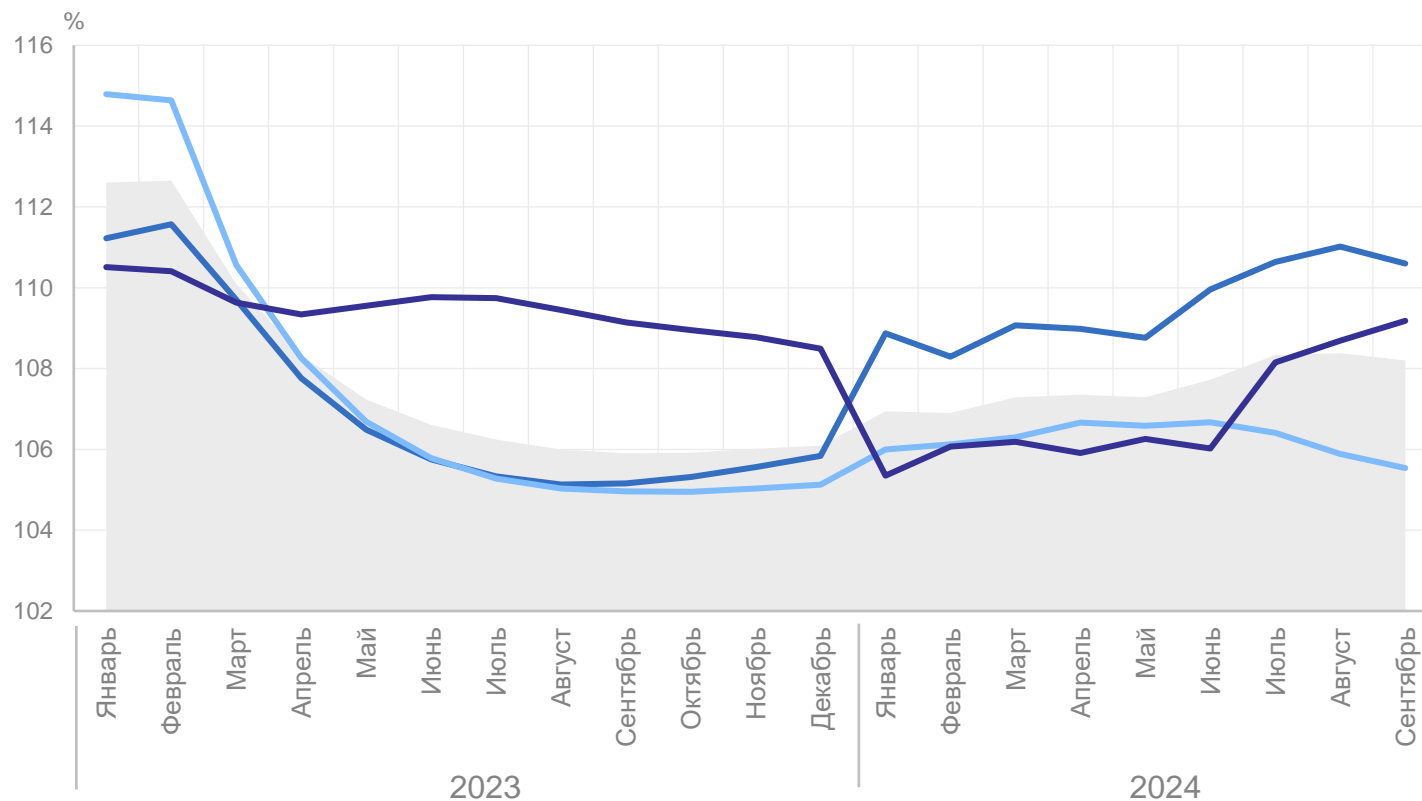
107,44

● ИПЦ — Непродовольственные товары — Продовольственные товары — Услуги

ИНДЕКСЫ ПОТРЕБИТЕЛЬСКИХ ЦЕН НА ТОВАРЫ И УСЛУГИ

сентябрь 2024 г. в % к соответствующему месяцу предыдущего года

БЕЛГОРОДСТАТ



ИПЦ

108,20

Продовольственные
товары

110,60

Непродовольственные
товары

105,54

Услуги

109,18

● ИПЦ — Непродовольственные товары — Продовольственные товары — Услуги

ИНДЕКСЫ ЦЕН НА ОТДЕЛЬНЫЕ ГРУППЫ ПРОДОВОЛЬСТВЕННЫХ ТОВАРОВ

сентябрь 2024 г. в % к предыдущему месяцу

БЕЛГОРОДСТАТ

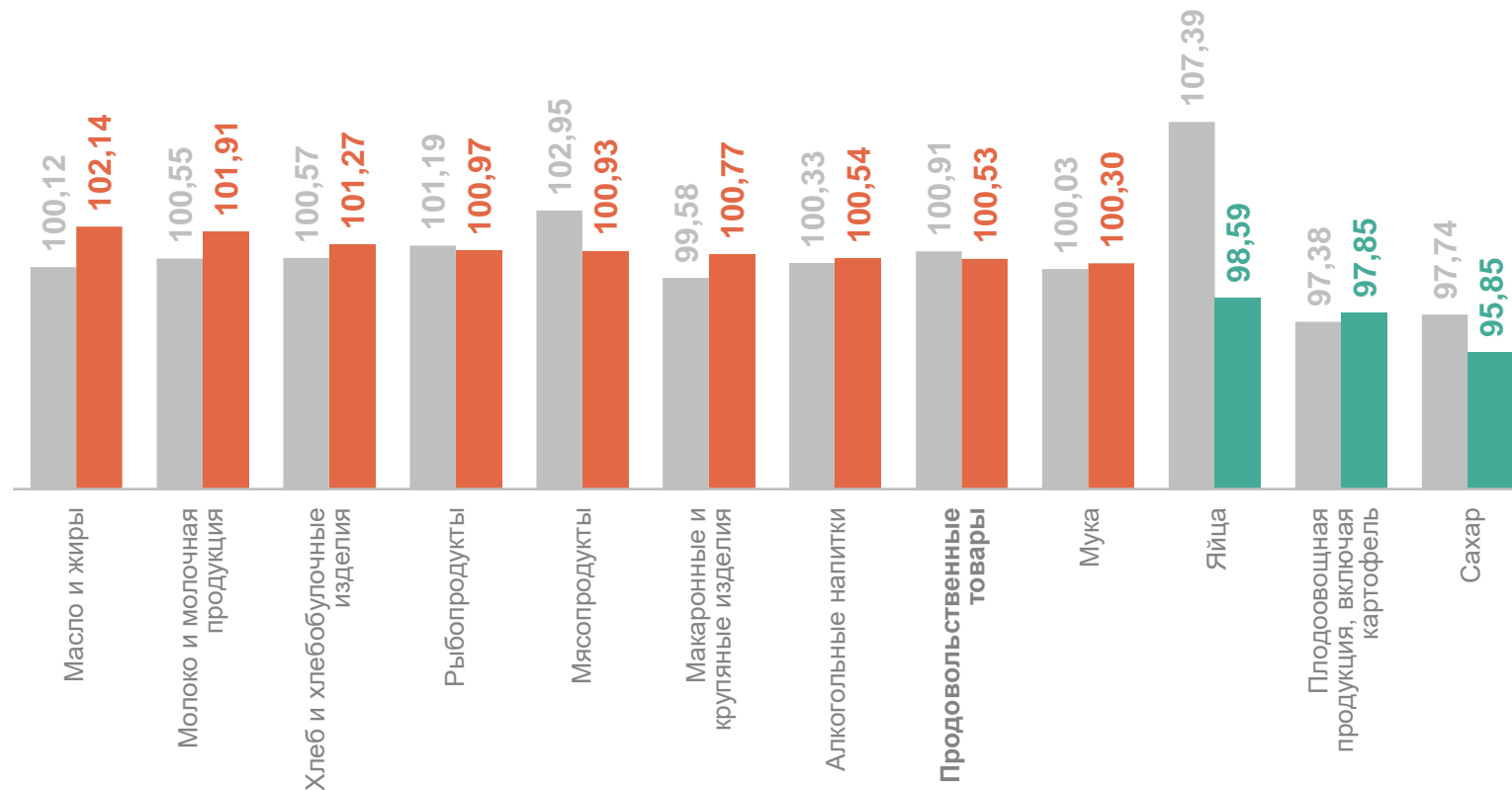
100,53 Продовольственные товары

102,14 Масло и жиры

101,91 Молоко и молочная продукция

97,85 Плодоовощная продукция, включая картофель

95,85 Сахар



● Сентябрь 2023 г. к августу 2023 г.

● Сентябрь 2024 г. к августу 2024 г.

ИНДЕКСЫ ЦЕН НА ОТДЕЛЬНЫЕ ГРУППЫ ПРОДОВОЛЬСТВЕННЫХ ТОВАРОВ

сентябрь 2024 г. в % к декабрю предыдущего года

БЕЛГОРОДСТАТ

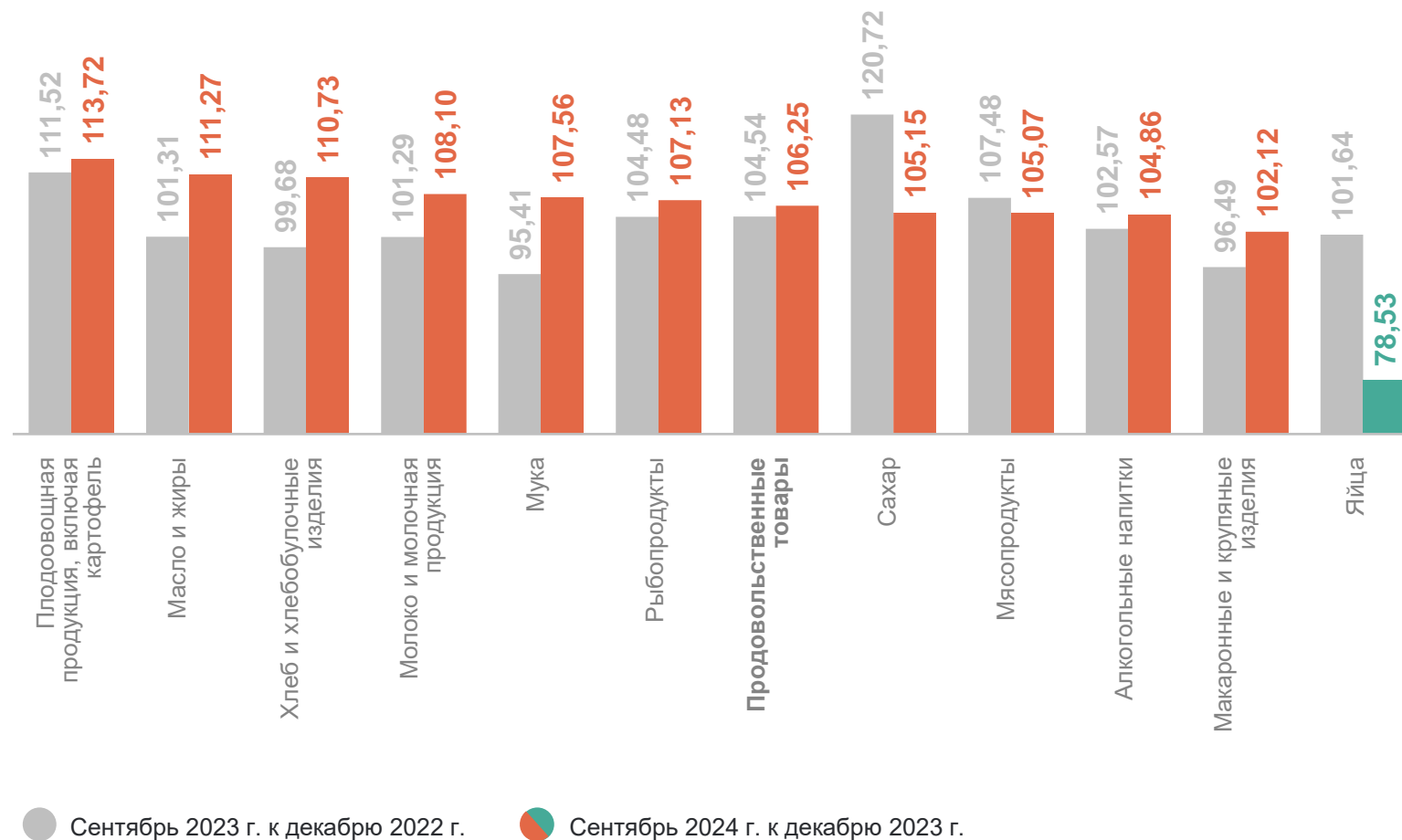
106,25 Продовольственные товары

113,72 Плодоовощная продукция, включая картофель

111,27 Масло и жиры

102,12 Макароны и крупяные изделия

78,53 Яйца



ИНДЕКСЫ ЦЕН НА ОТДЕЛЬНЫЕ ГРУППЫ НЕПРОДОВОЛЬСТВЕННЫХ ТОВАРОВ

сентябрь 2024 г. в % к предыдущему месяцу

БЕЛГОРОДСТАТ

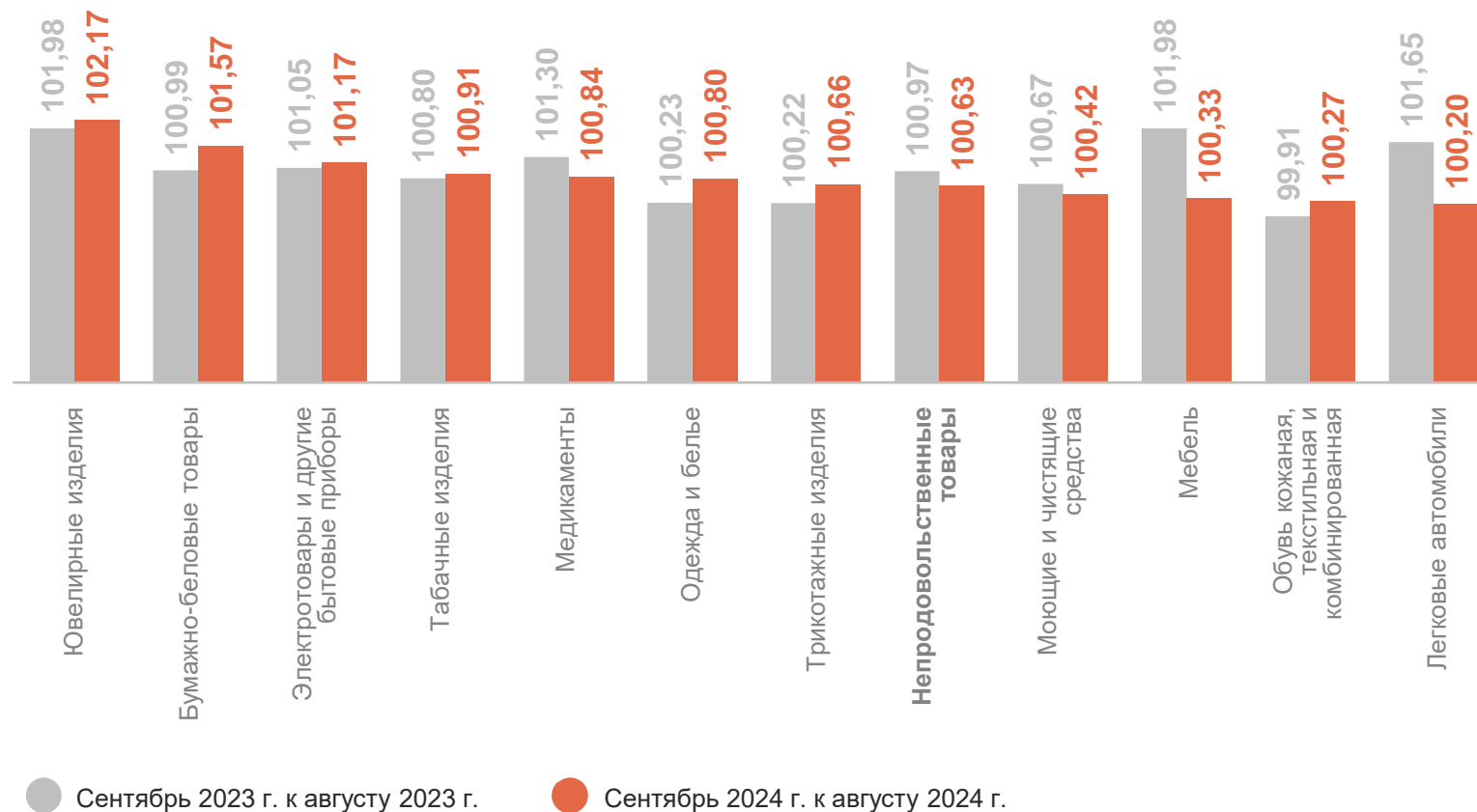
100,63 Непродовольственные товары

102,17 Ювелирные изделия

101,57 Бумажно-беловые товары

100,27 Обувь кожаная, текстильная и комбинированная

100,20 Легковые автомобили



ИНДЕКСЫ ЦЕН НА ОТДЕЛЬНЫЕ ГРУППЫ НЕПРОДОВОЛЬСТВЕННЫХ ТОВАРОВ

сентябрь 2024 г. в % к декабрю предыдущего года

БЕЛГОРОДСТАТ



ИНДЕКСЫ ЦЕН НА ТОПЛИВО МОТОРНОЕ

сентябрь 2024 г. в % к декабрю предыдущего года

БЕЛГОРОДСТАТ

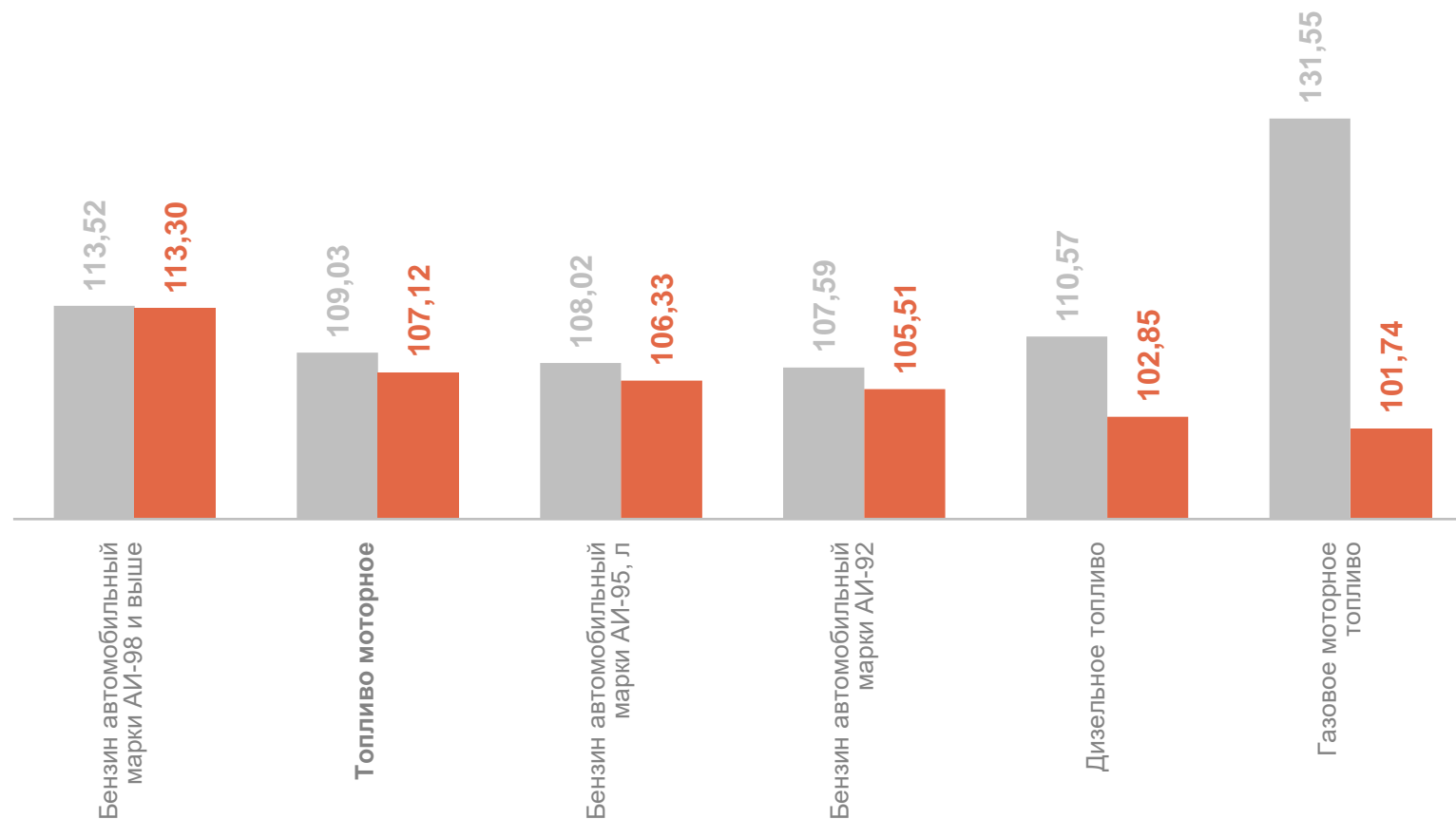
107,12 Топливо моторное

113,30 Бензин автомобильный марки АИ-98 и выше

106,33 Бензин автомобильный марки АИ-95

102,85 Дизельное топливо

101,74 Газовое моторное топливо



● Сентябрь 2023 г. к декабрю 2022 г.

● Сентябрь 2024 г. к декабрю 2023 г.

ИНДЕКСЫ ЦЕН И ТАРИФОВ НА УСЛУГИ

сентябрь 2024 г. в % к предыдущему месяцу

БЕЛГОРОДСТАТ

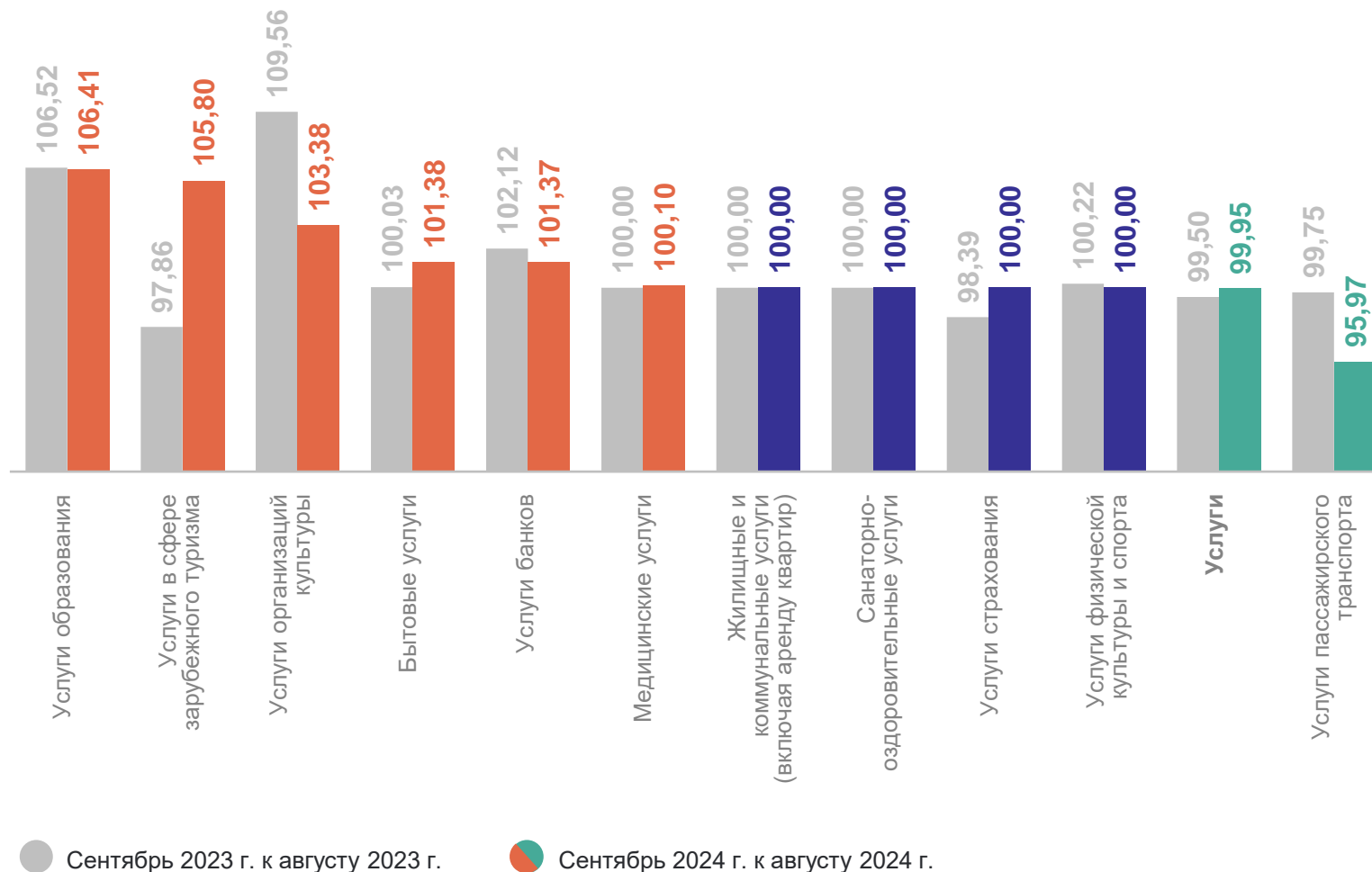
99,95 Услуги

106,41 Услуги образования

105,80 Услуги в сфере
зарубежного туризма

100,00 Услуги физической
культуры и спорта

95,97 Услуги пассажирского
транспорта



ИНДЕКСЫ ЦЕН И ТАРИФОВ НА УСЛУГИ

сентябрь 2024 г. в % к декабрю предыдущего года

БЕЛГОРОДСТАТ

107,44 Услуги

148,78 Услуги в сфере
зарубежного туризма

117,43 Услуги банков

101,99 Услуги пассажирского
транспорта

94,94 Услуги страхования

