



ТЕРРИТОРИАЛЬНЫЙ ОРГАН  
ФЕДЕРАЛЬНОЙ СЛУЖБЫ  
ГОСУДАРСТВЕННОЙ СТАТИСТИКИ  
ПО БЕЛГОРОДСКОЙ ОБЛАСТИ

# ИНДЕКСЫ ПОТРЕБИТЕЛЬСКИХ ЦЕН НА ТОВАРЫ И УСЛУГИ

за январь 2024 года

16.02.2024

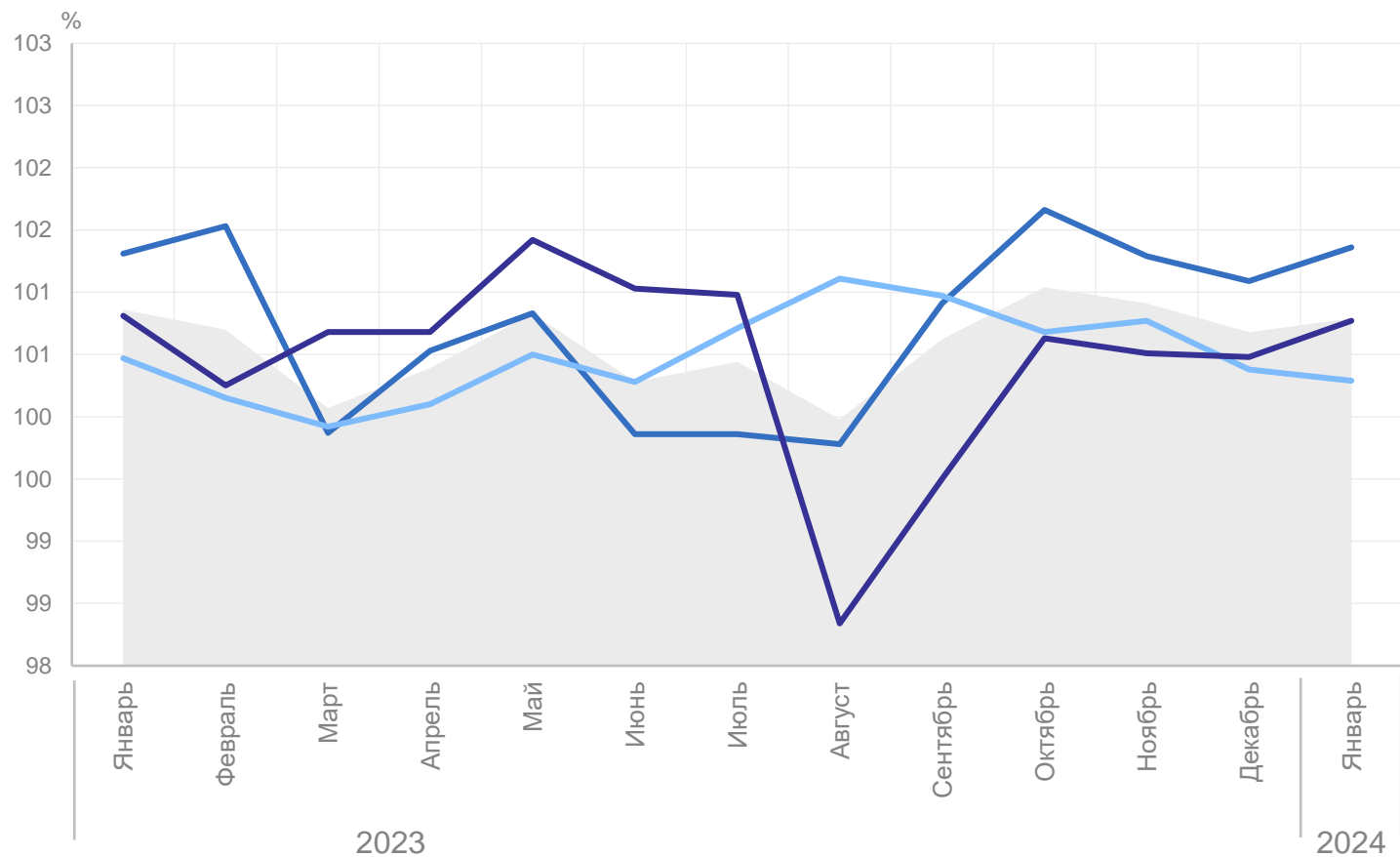
# СОДЕРЖАНИЕ

Индексы потребительских цен на товары и услуги	3
Индексы цен на отдельные группы и виды продовольственных товаров	6
Индексы цен на плодоовощную продукцию	7
Индексы цен на отдельные группы и виды непродовольственных товаров	8
Индексы цен на топливо моторное	10
Индексы цен и тарифов на услуги	11

# ИНДЕКСЫ ПОТРЕБИТЕЛЬСКИХ ЦЕН НА ТОВАРЫ И УСЛУГИ

БЕЛГОРОДСТАТ

январь 2024 г. в % к предыдущему месяцу



**ИПЦ**

**100,79**

Продовольственные  
товары

**101,36**

Непродовольственные  
товары

**100,29**

Услуги

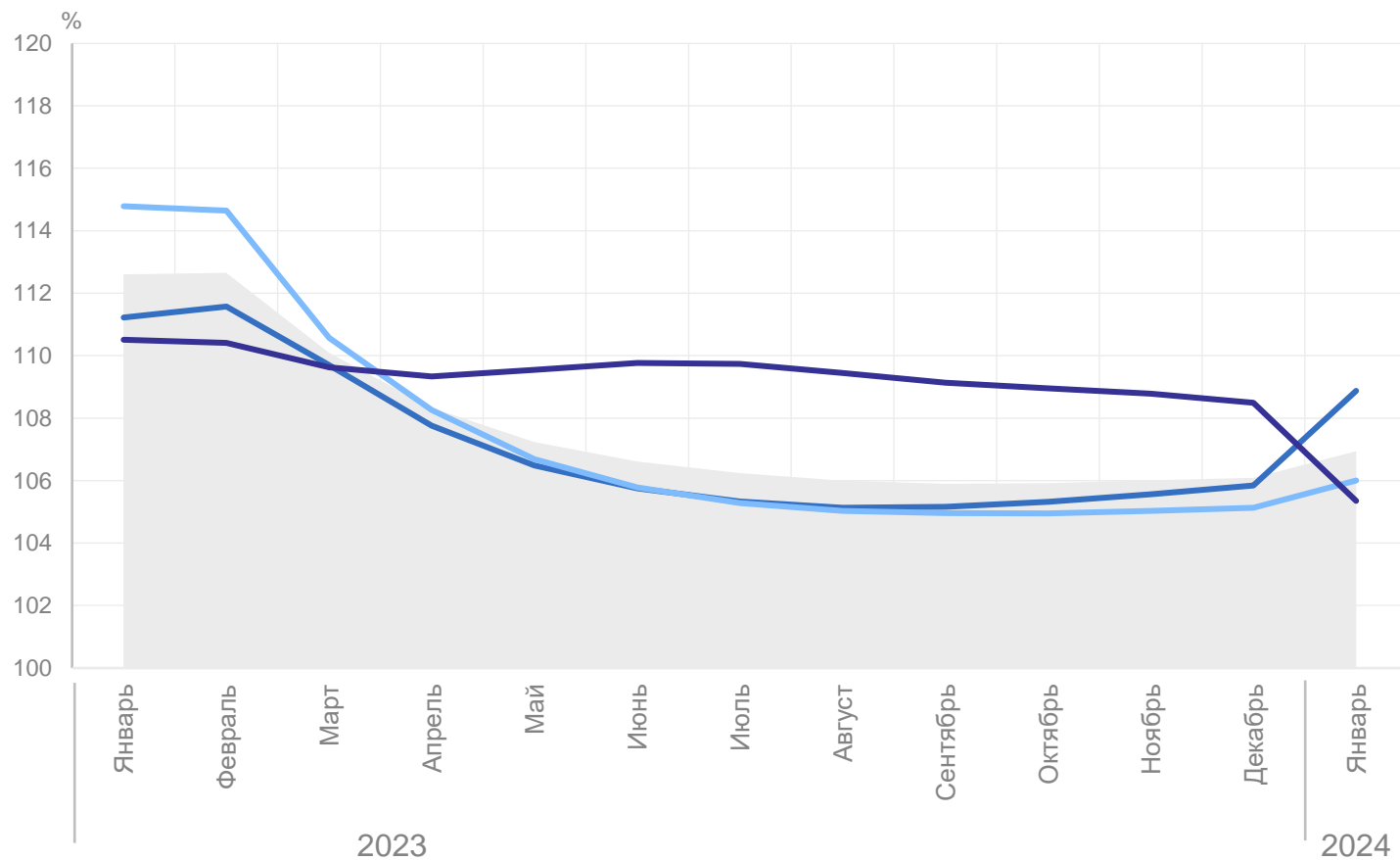
**100,77**

● ИПЦ    — Непродовольственные товары    — Продовольственные товары    — Услуги

# ИНДЕКСЫ ПОТРЕБИТЕЛЬСКИХ ЦЕН НА ТОВАРЫ И УСЛУГИ

БЕЛГОРОДСТАТ

январь 2024 г. в % к соответствующему месяцу предыдущего года



**ИПЦ**

**106,94**

Продовольственные  
товары

**108,87**

Непродовольственные  
товары

**106,00**

Услуги

**105,35**

● ИПЦ    — Непродовольственные товары    — Продовольственные товары    — Услуги

# ИНДЕКСЫ ЦЕН НА ОТДЕЛЬНЫЕ ГРУППЫ ПРОДОВОЛЬСТВЕННЫХ ТОВАРОВ

январь 2024 г. в % к предыдущему месяцу

БЕЛГОРОДСТАТ

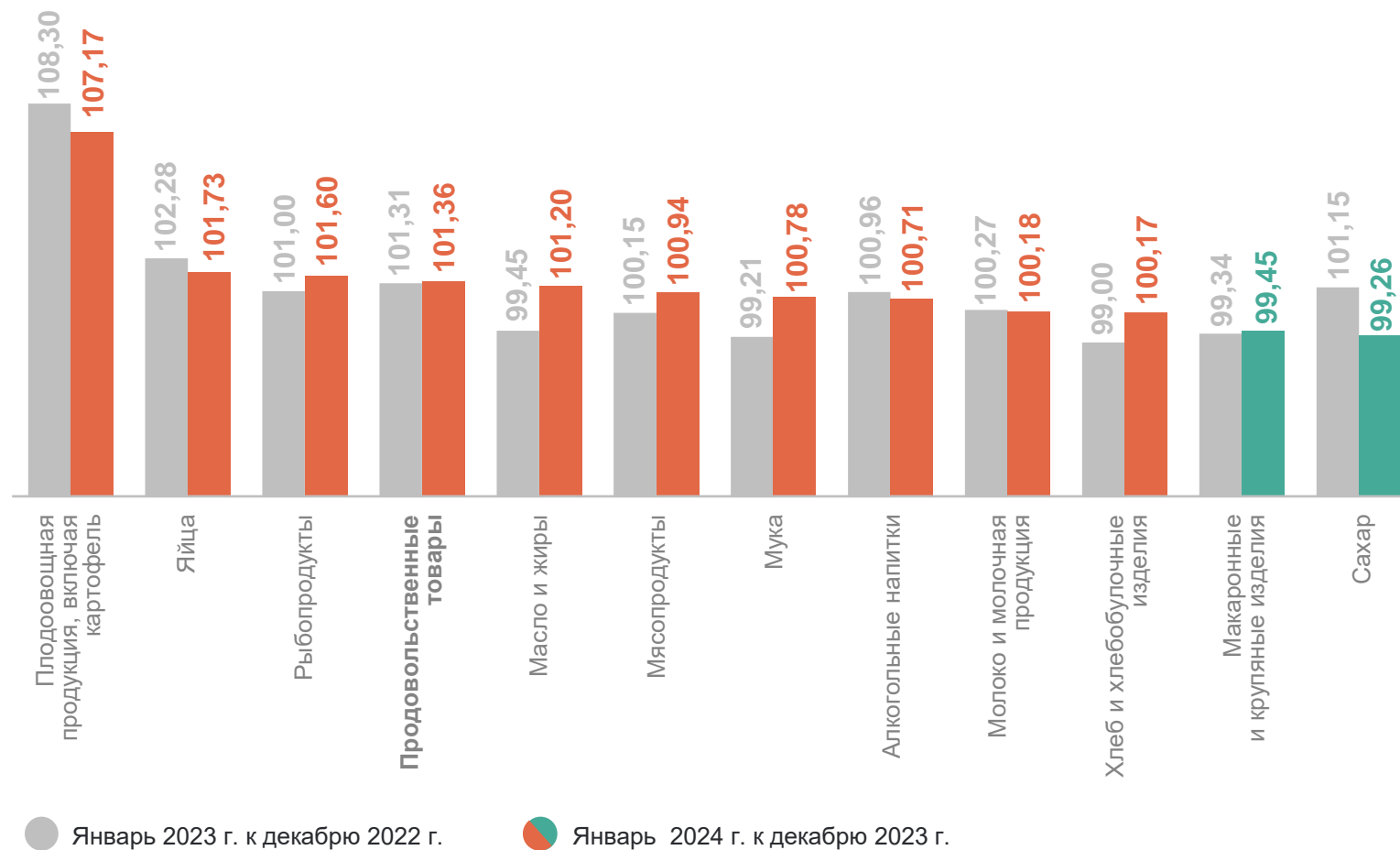
**101,36** Продовольственные товары

**107,17** Плодоовощная продукция, включая картофель

**101,73** Яйца

**99,45** Макароны и крупяные изделия

**99,26** Сахар



# ИНДЕКСЫ ЦЕН НА ОТДЕЛЬНЫЕ ГРУППЫ ПРОДОВОЛЬСТВЕННЫХ ТОВАРОВ

январь 2024 г. в % к соответствующему месяцу предыдущего года

БЕЛГОРОДСТАТ

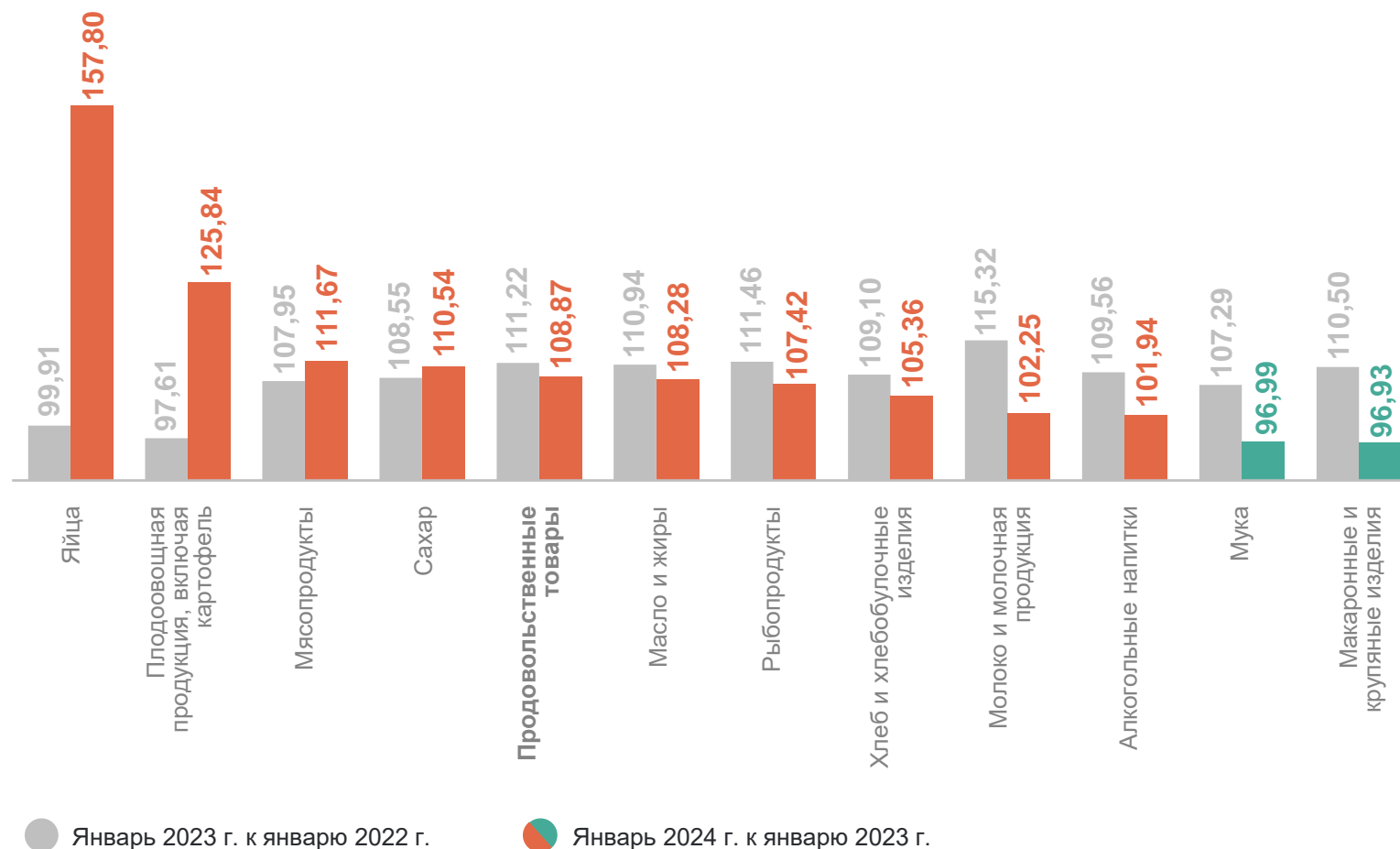
**108,87** Продовольственные товары

**157,80** Яйца

**125,84** Плодоовощная продукция, включая картофель

**96,99** Мука

**96,93** Макароны и крупяные изделия

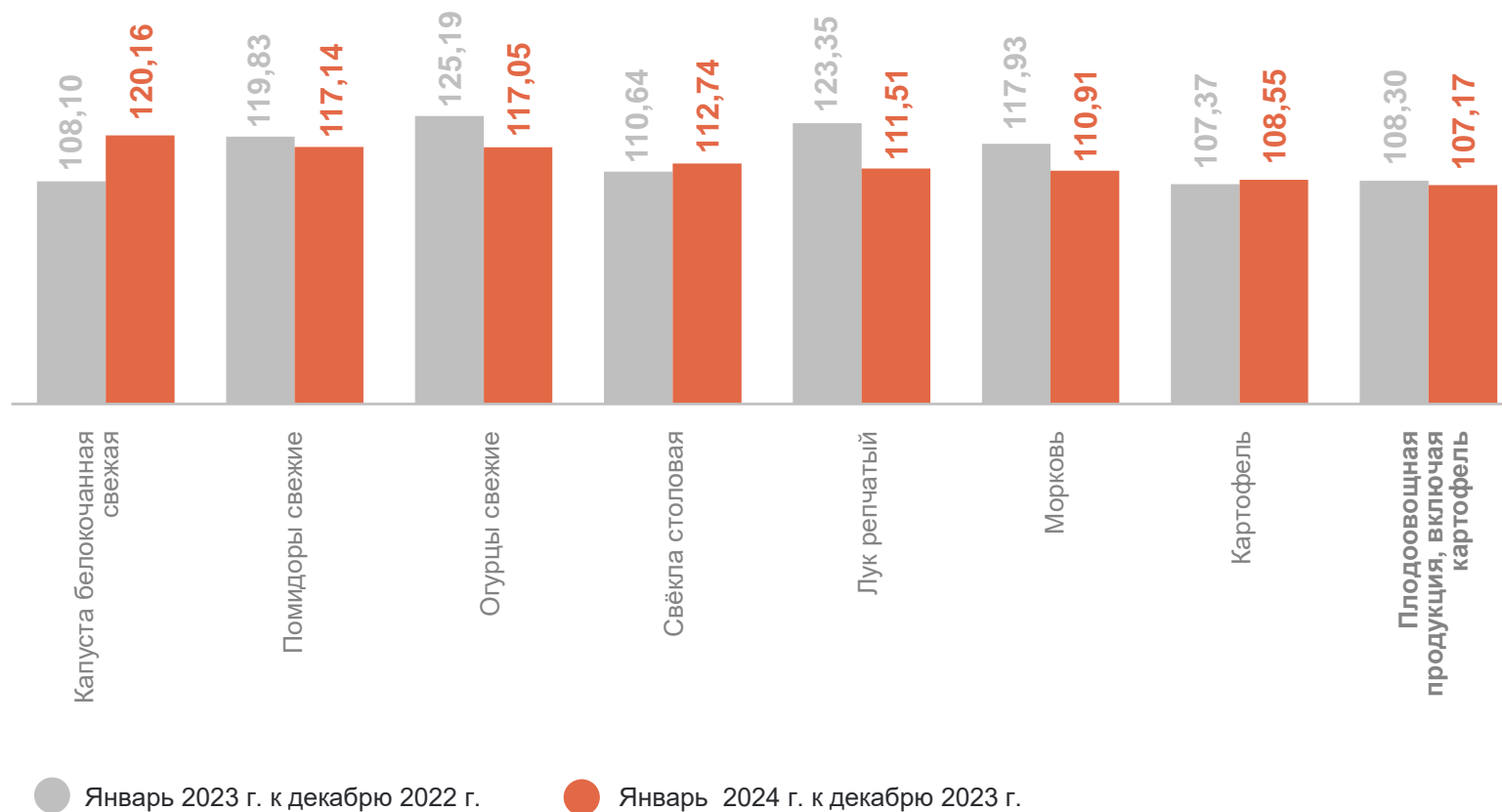


# ИНДЕКСЫ ЦЕН НА ПЛОДООВОЩНУЮ ПРОДУКЦИЮ

январь 2024 г. в % к предыдущему месяцу

БЕЛГОРОДСТАТ

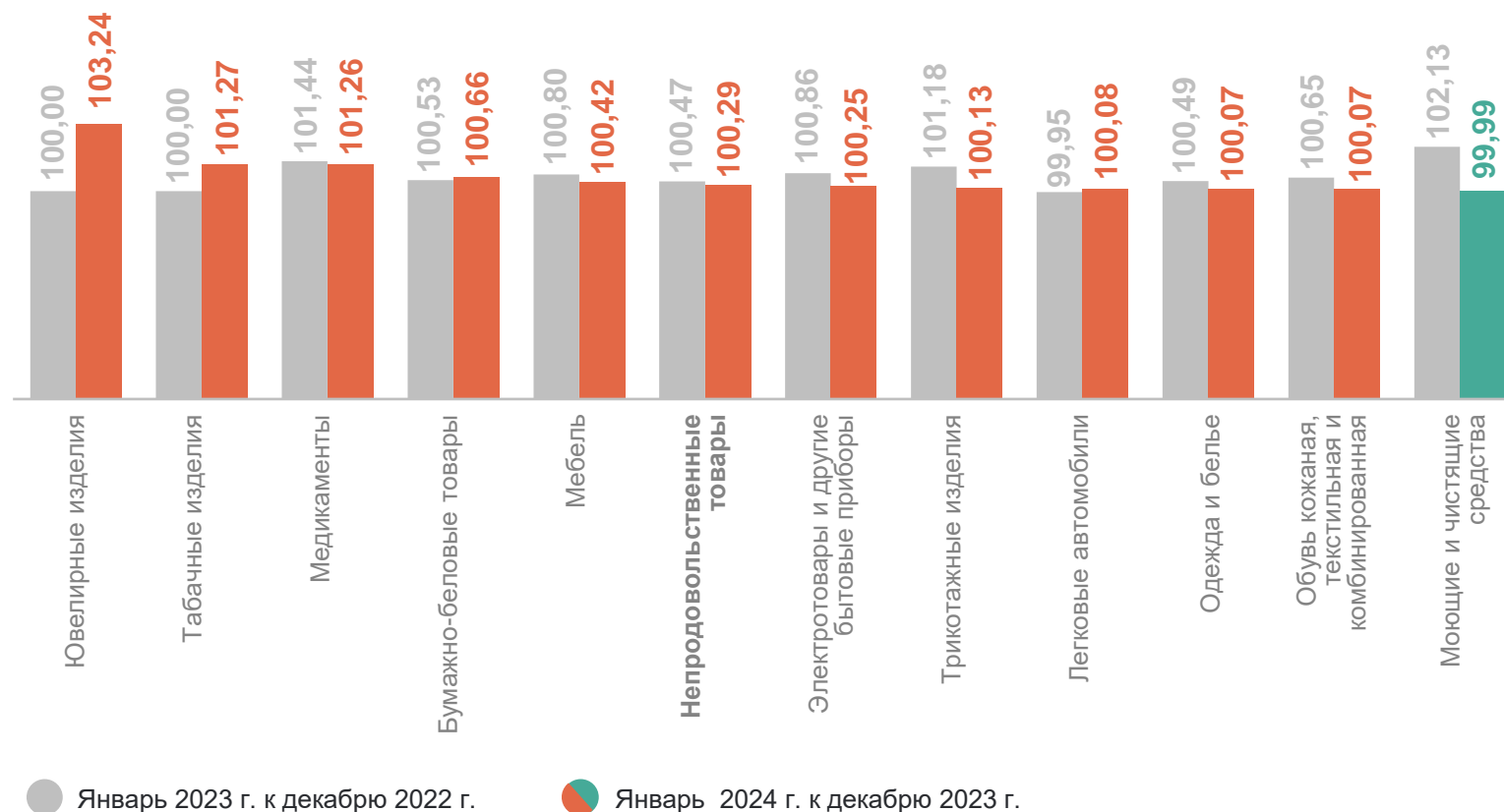
<b>107,17</b>	Фруитоовощная продукция
120,16	Капуста белокочанная свежая
117,14	Помидоры свежие
110,91	Морковь
108,55	Картофель



# ИНДЕКСЫ ЦЕН НА ОТДЕЛЬНЫЕ ГРУППЫ НЕПРОДОВОЛЬСТВЕННЫХ ТОВАРОВ

январь 2024 г. в % к предыдущему месяцу

БЕЛГОРОДСТАТ





# ИНДЕКСЫ ЦЕН НА ОТДЕЛЬНЫЕ ГРУППЫ НЕПРОДОВОЛЬСТВЕННЫХ ТОВАРОВ

январь 2024 г. в % к соответствующему месяцу предыдущего года

БЕЛГОРОДСТАТ

106,00

Непродовольственные товары

133,37

Ювелирные изделия

109,94

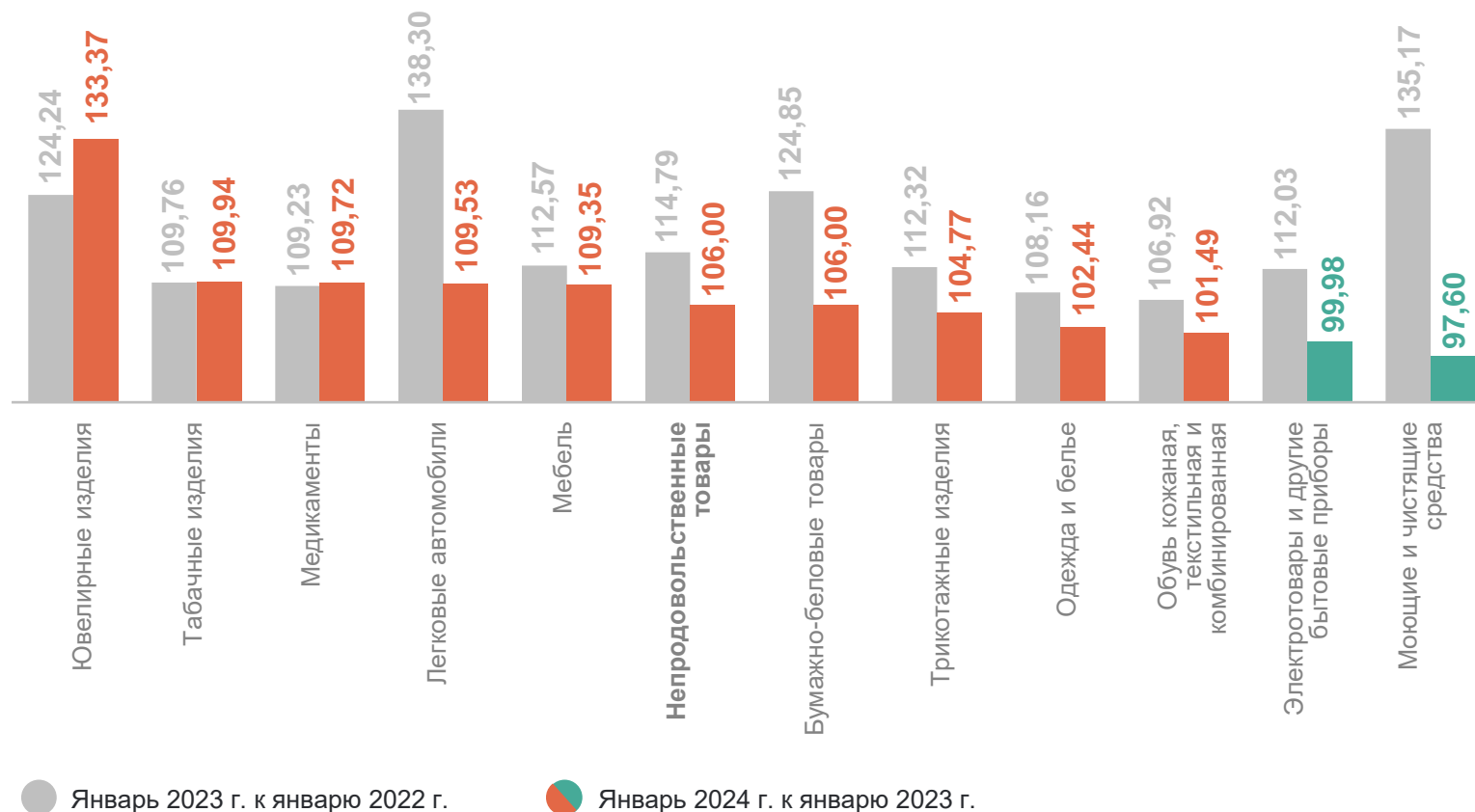
Табачные изделия

99,98

Электротовары и другие бытовые приборы

97,60

Моющие и чистящие средства



# ИНДЕКСЫ ЦЕН НА ТОПЛИВО МОТОРНОЕ

январь 2024 г. в % к предыдущему месяцу

БЕЛГОРОДСТАТ

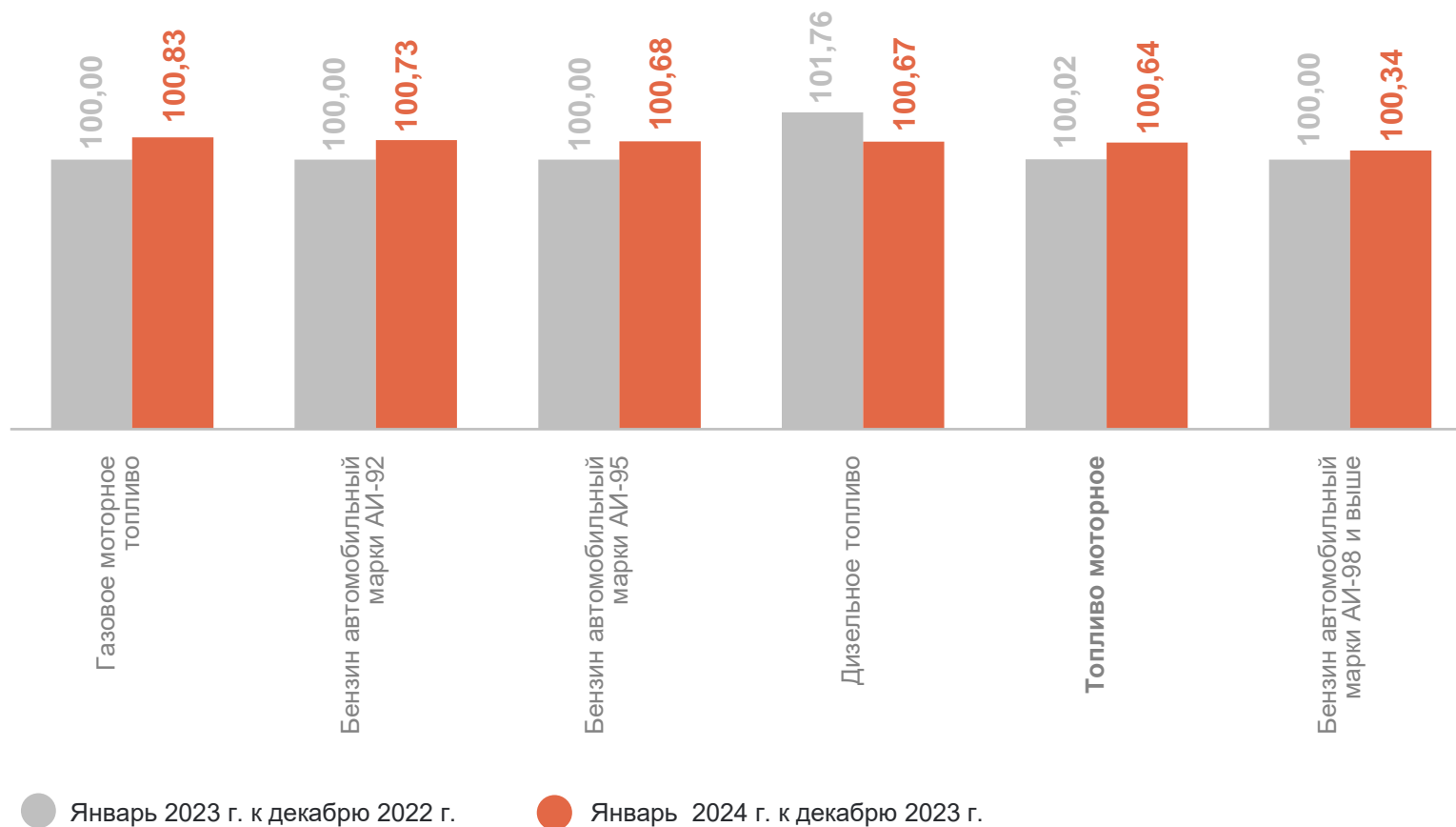
**100,64** Топливо моторное

**100,83** Газовое моторное топливо

**100,73** Бензин автомобильный марки АИ-92

**100,67** Дизельное топливо

**100,34** Бензин автомобильный марки АИ-98 и выше



# ИНДЕКСЫ ЦЕН И ТАРИФОВ НА УСЛУГИ

январь 2024 г. в % к предыдущему месяцу

БЕЛГОРОДСТАТ

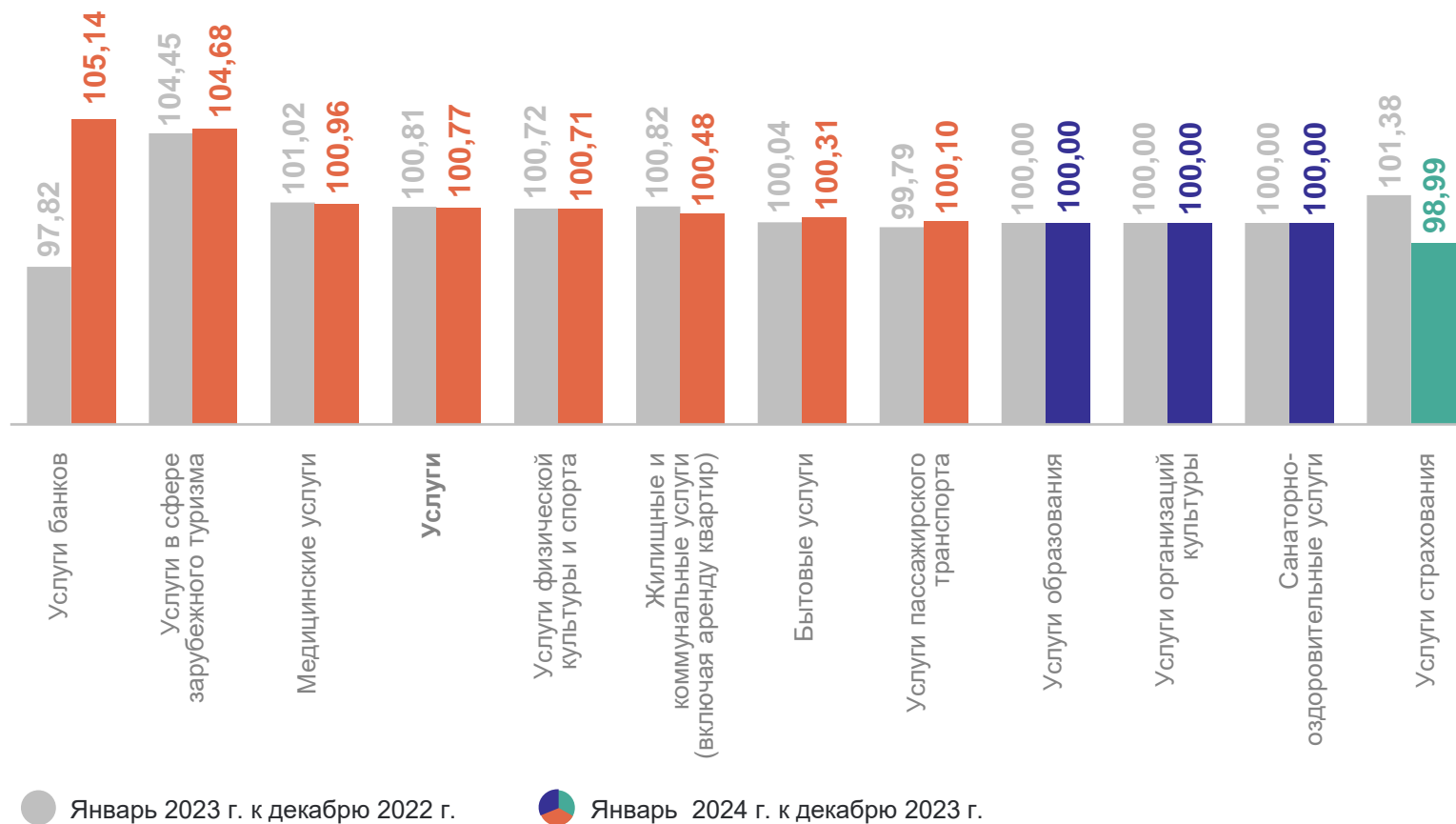
**100,77** Услуги

**105,14** Услуги банков

**104,68** Услуги в сфере  
зарубежного туризма

**100,00** Санаторно-  
оздоровительные услуги

**98,99** Услуги страхования



# ИНДЕКСЫ ЦЕН И ТАРИФОВ НА УСЛУГИ

январь 2024 г. в % к соответствующему месяцу предыдущего года

БЕЛГОРОДСТАТ

**105,35** Услуги

**140,45** Услуги банков

**117,54** Услуги в сфере  
зарубежного туризма

**101,49** Услуги физической  
культуры и спорта

**97,74** Услуги страхования

