



ФЕДЕРАЛЬНАЯ СЛУЖБА
ГОСУДАРСТВЕННОЙ СТАТИСТИКИ

Оперативные итоги естественного движения населения Белгородской области



за январь-февраль 2022 года



ФЕДЕРАЛЬНАЯ СЛУЖБА
ГОСУДАРСТВЕННОЙ СТАТИСТИКИ

Оперативные итоги естественного движения населения

Белгородской области
за январь-февраль 2022 года

- 01 ПОКАЗАТЕЛИ ЕСТЕСТВЕННОГО ПРИРОСТА НАСЕЛЕНИЯ
- 02 ПОКАЗАТЕЛИ РОЖДАЕМОСТИ
- 03 ПОКАЗАТЕЛИ СМЕРТНОСТИ
- 04 ПОКАЗАТЕЛИ БРАЧНОСТИ
- 05 ПОКАЗАТЕЛИ РАЗВОДИМОСТИ
- 06 ПОКАЗАТЕЛИ МЛАДЕНЧЕСКОЙ СМЕРТНОСТИ
- 07 СВЕДЕНИЯ О ЧИСЛЕ ЗАРЕГИСТРИРОВАННЫХ УМЕРШИХ С УСТАНОВЛЕННЫМ (ПРЕДПОЛАГАЕМЫМ) ДИАГНОЗОМ COVID-19



ЕСТЕСТВЕННОЕ ДВИЖЕНИЕ НАСЕЛЕНИЯ



ЧЕЛОВЕК

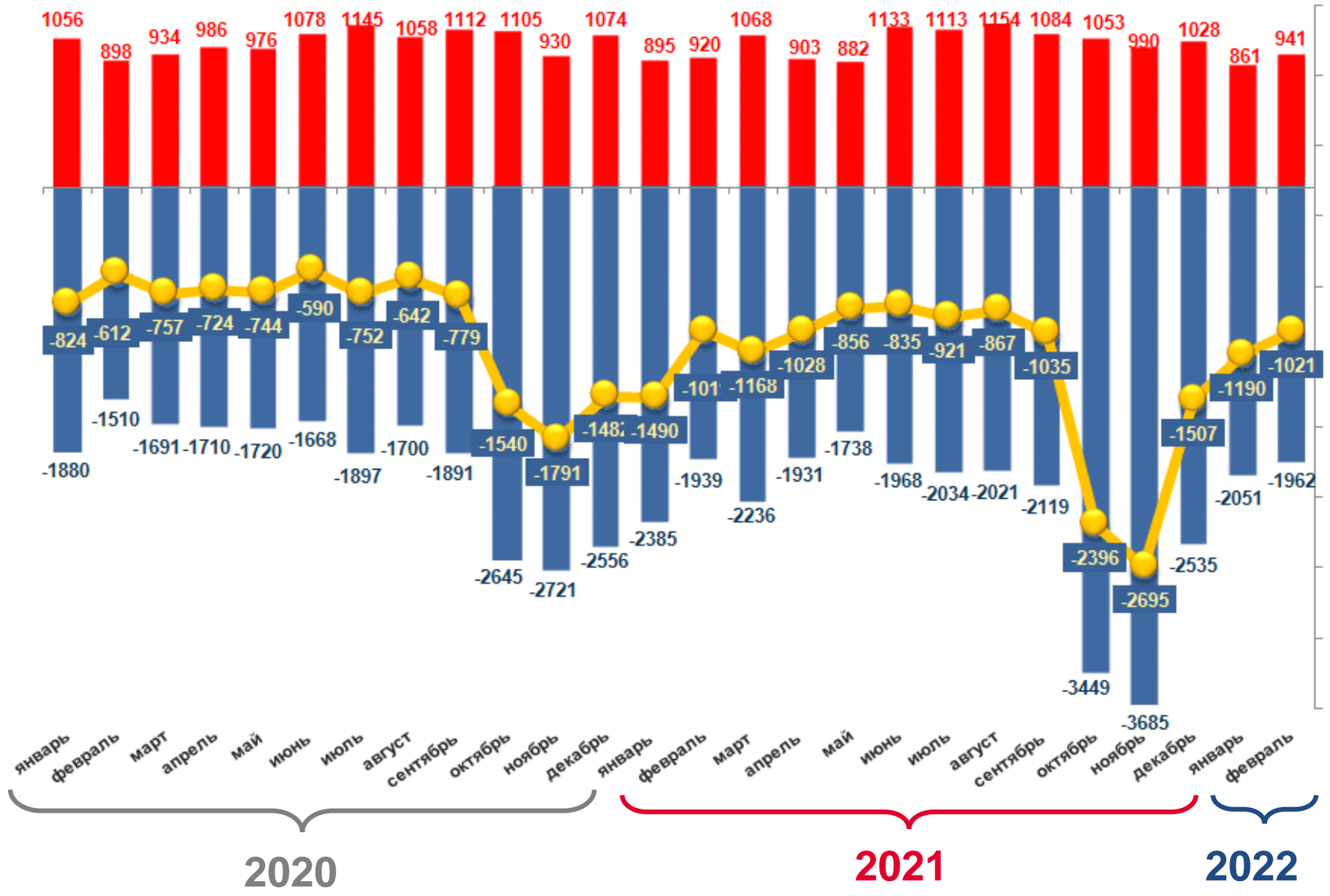
Показатели естественного движения населения

-2211 человек

Естественный прирост, убыль (-) населения

-8,9 % в расчете на 1000 человек населения

Коэффициент естественного прироста, убыли (-) населения



■ Число родившихся
 ■ Число умерших
 — Естественный прирост, убыль (-)





ЧИСЛО ЗАРЕГИСТРИРОВАННЫХ РОДИВШИХСЯ

ЧЕЛОВЕК

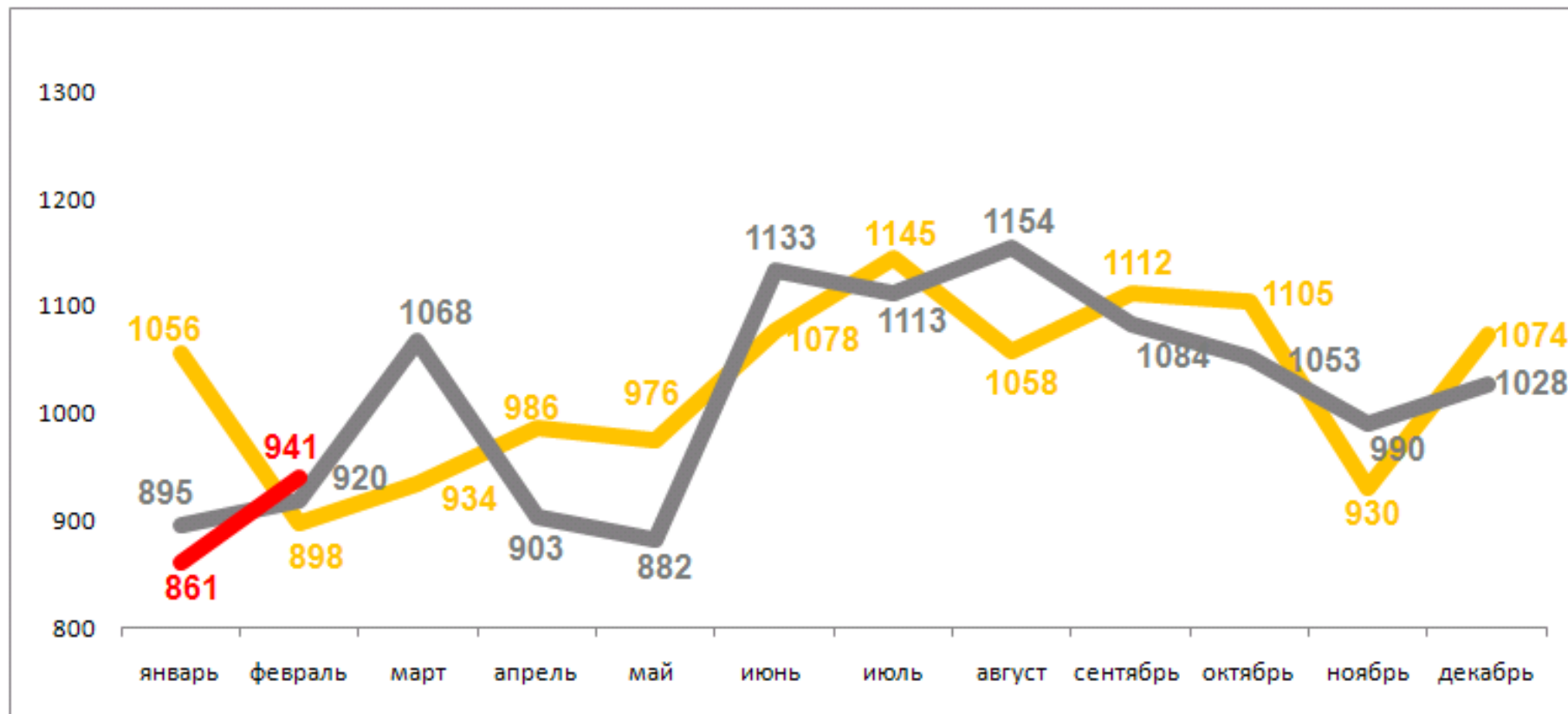
Рождаемость

1802 человека

Число зарегистрированных рожившихся

7,3 % в расчете на 1000 человек населения

Коэффициент рождаемости



~ 2022
 ~ 2021
 ~ 2020

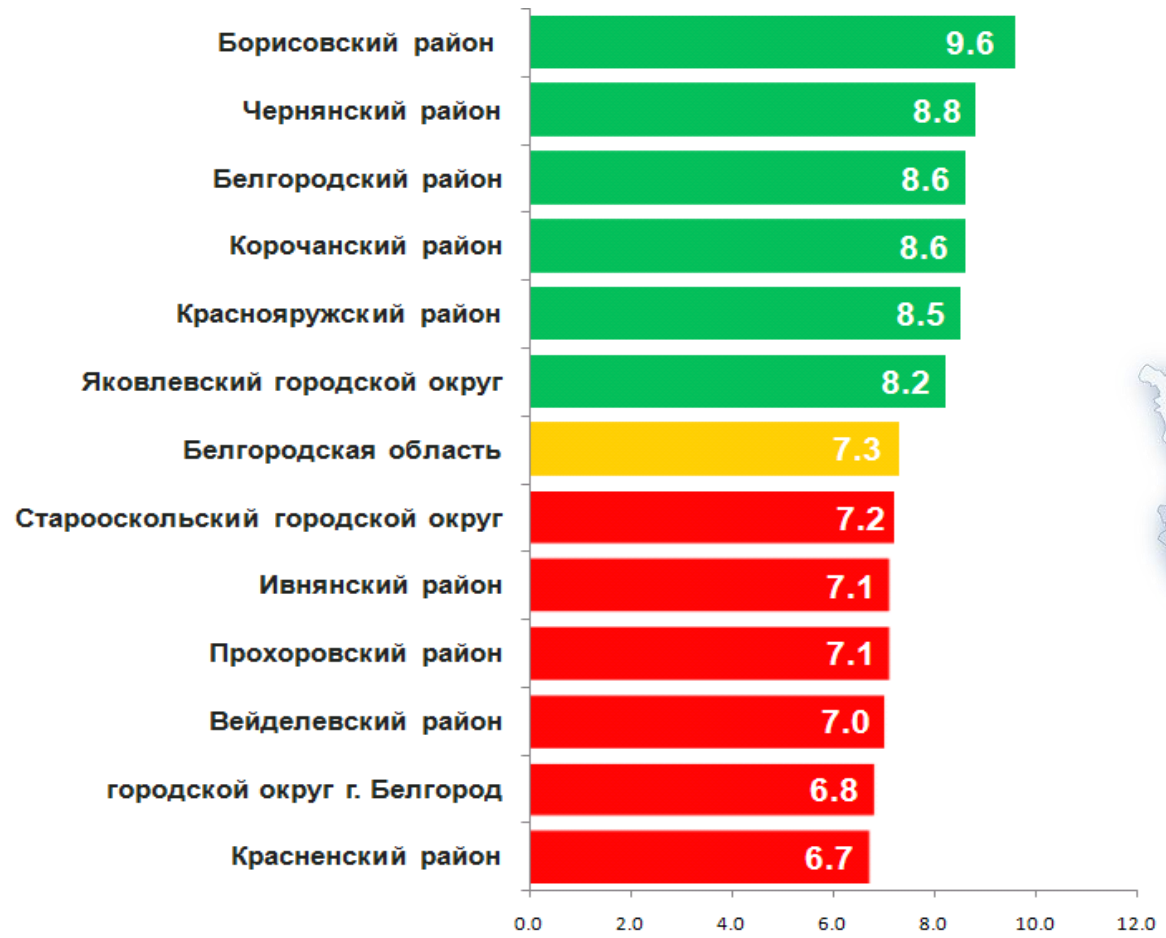




КОЭФФИЦИЕНТ РОЖДАЕМОСТИ

НА 1000 ЧЕЛОВЕК НАСЕЛЕНИЯ, ‰

Муниципальные образования с наибольшими и наименьшими значениями



11 муниципальных образований значение показателя **больше**, чем по области

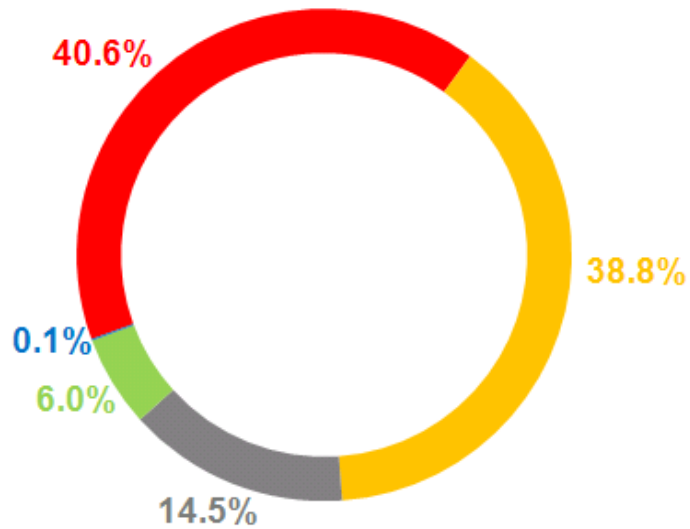
11 муниципальных образований значение показателя **меньше**, чем по области



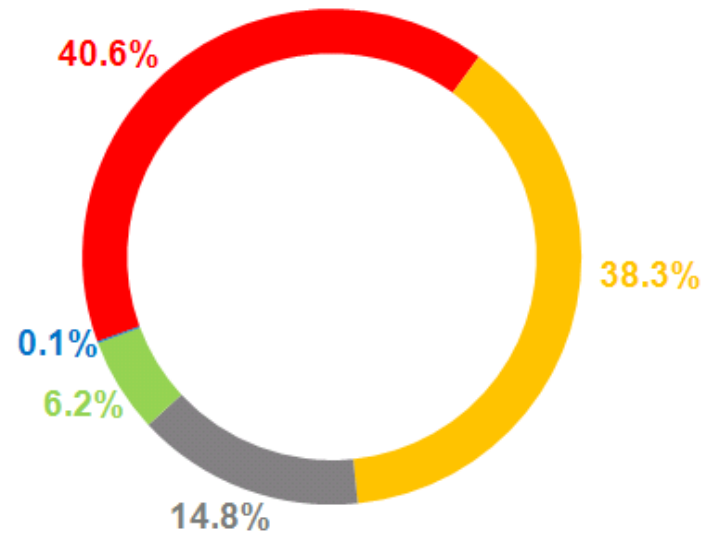


ДОЛЯ РОДИВШИХСЯ У МАТЕРИ ПО ОЧЕРЕДНОСТИ РОЖДЕНИЯ, %

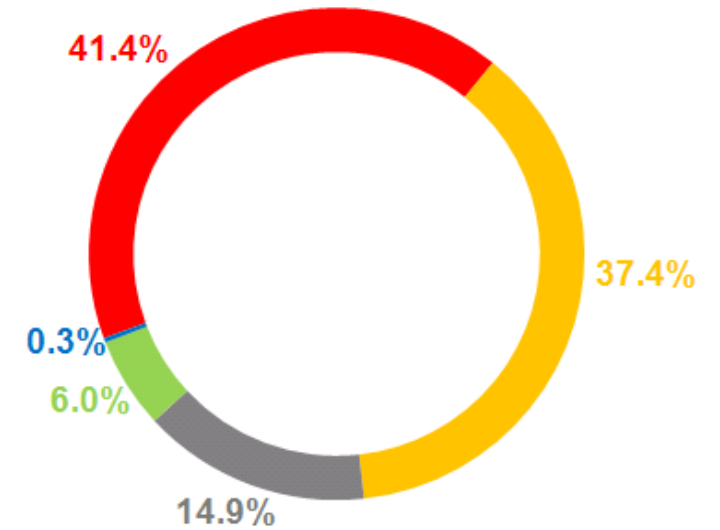
2020



2021



2022



- Первые
- Вторые
- Третьи
- Четвертые и более
- Неизвестно





ЧИСЛО ЗАРЕГИСТРИРОВАННЫХ УМЕРШИХ

ЧЕЛОВЕК

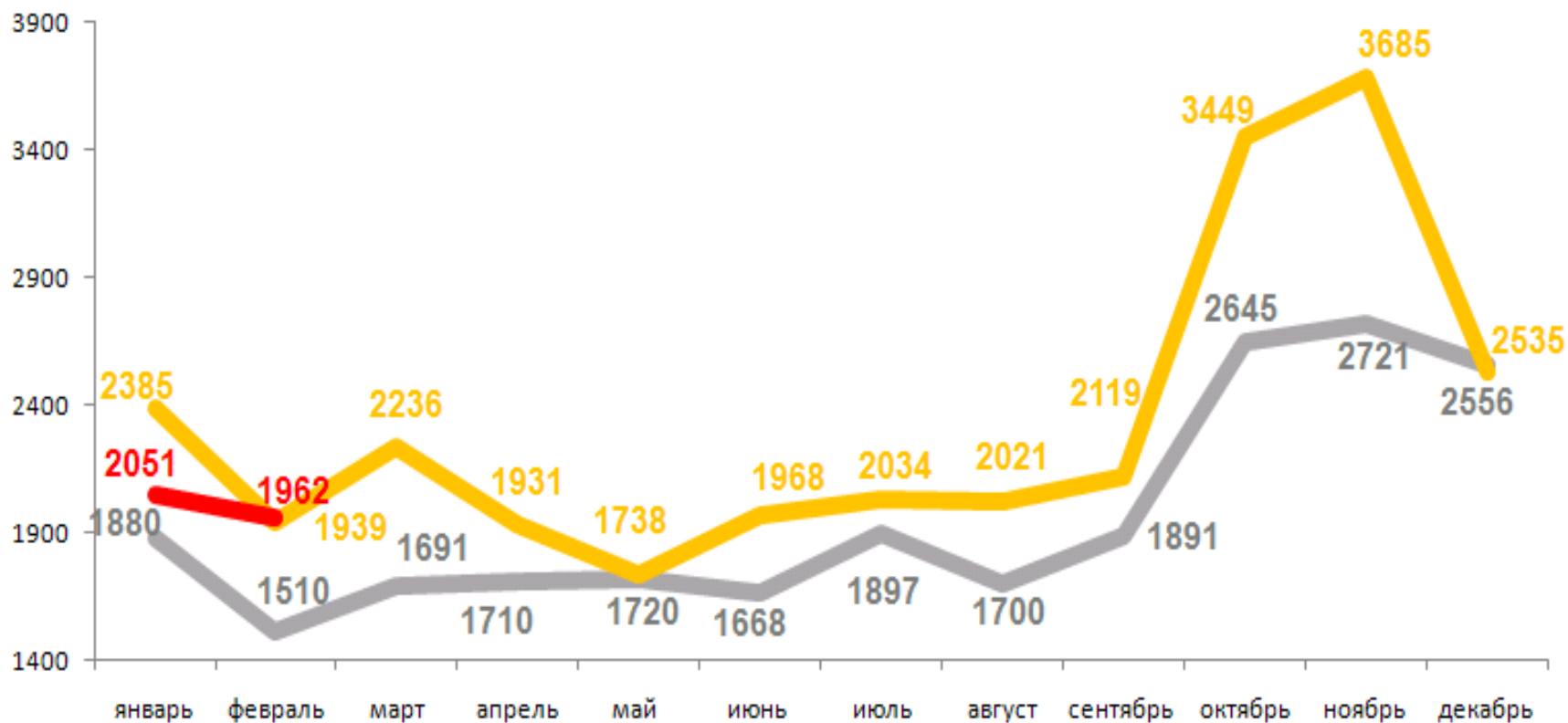
Смертность

4013 человек

Число зарегистрированных умерших

16,2 % в расчете на 1000 человек населения

Коэффициент смертности



2022

2021

2020



1000 чел.



КОЭФФИЦИЕНТ СМЕРТНОСТИ

НА 1000 ЧЕЛОВЕК НАСЕЛЕНИЯ, ‰

Муниципальные образования с наибольшими и наименьшими значениями



16 муниципальных образований

значение показателя больше, чем по области

6 муниципальных образований

значение показателя меньше, чем по области





ЧИСЛО ЗАРЕГИСТРИРОВАННЫХ БРАКОВ

ЕДИНИЦ

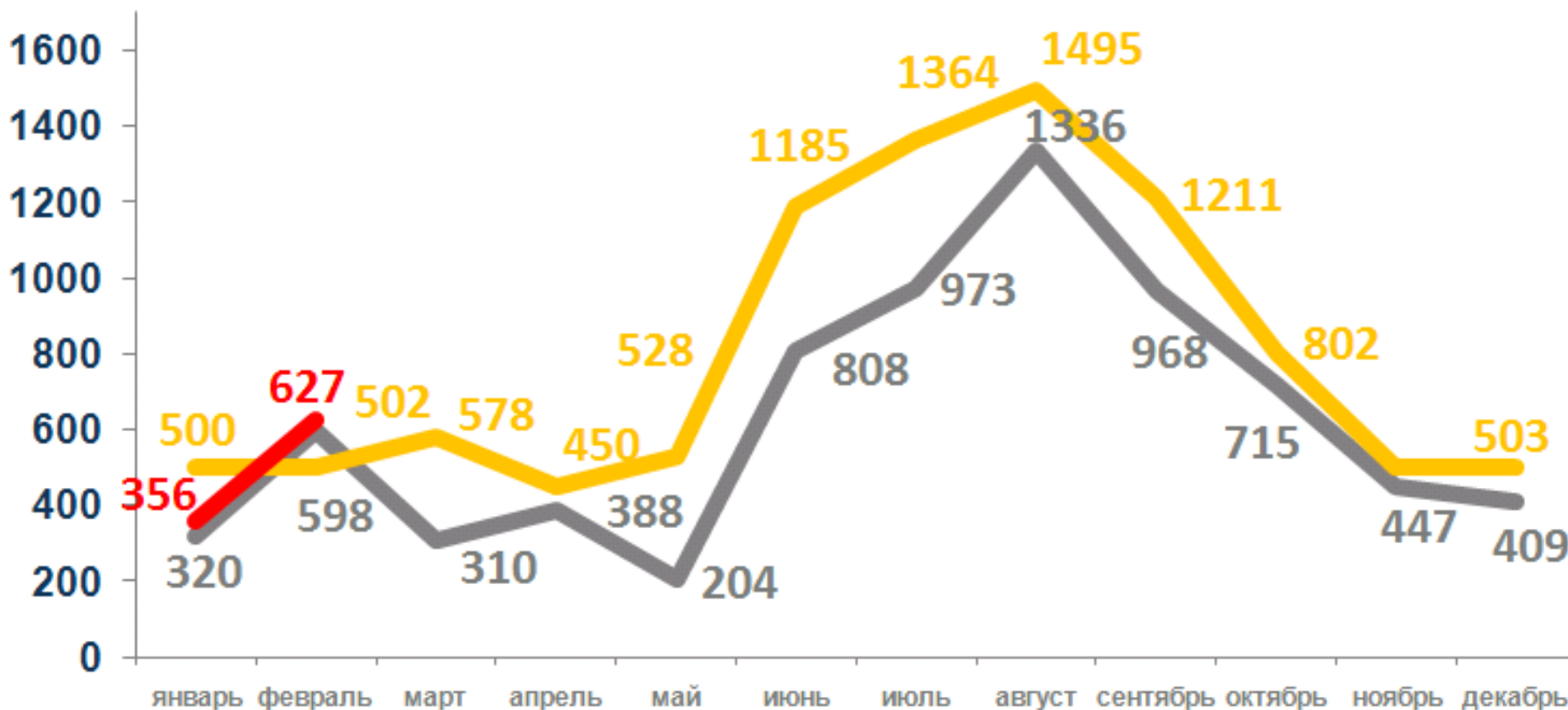
Брачность

983 брака

Число зарегистрированных браков

4,0% в расчете на 1000 человек населения

Коэффициент брачности



2022

2021

2020





КОЭФФИЦИЕНТ БРАЧНОСТИ

НА 1000 ЧЕЛОВЕК НАСЕЛЕНИЯ, ‰

Муниципальные образования с наибольшими и наименьшими значениями



10 муниципальных образований значение показателя **больше**, чем по области

11 муниципальных образований значение показателя **меньше**, чем по области





ЧИСЛО ЗАРЕГИСТРИРОВАННЫХ РАЗВОДОВ

ЕДИНИЦ

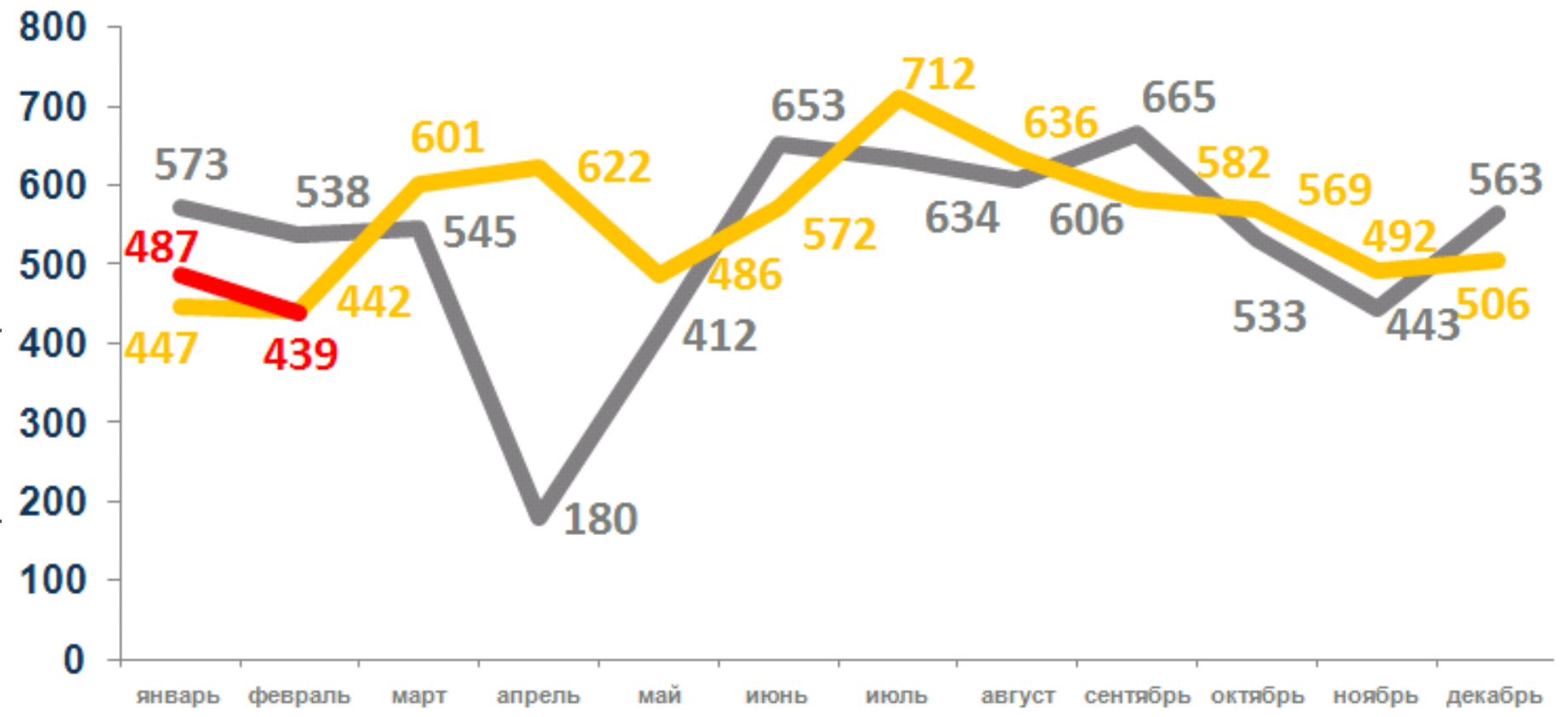
Разводимость

926 разводов

Число зарегистрированных разводов

3,7% в расчете на 1000 человек населения

Коэффициент разводимости



2022

2021

2020





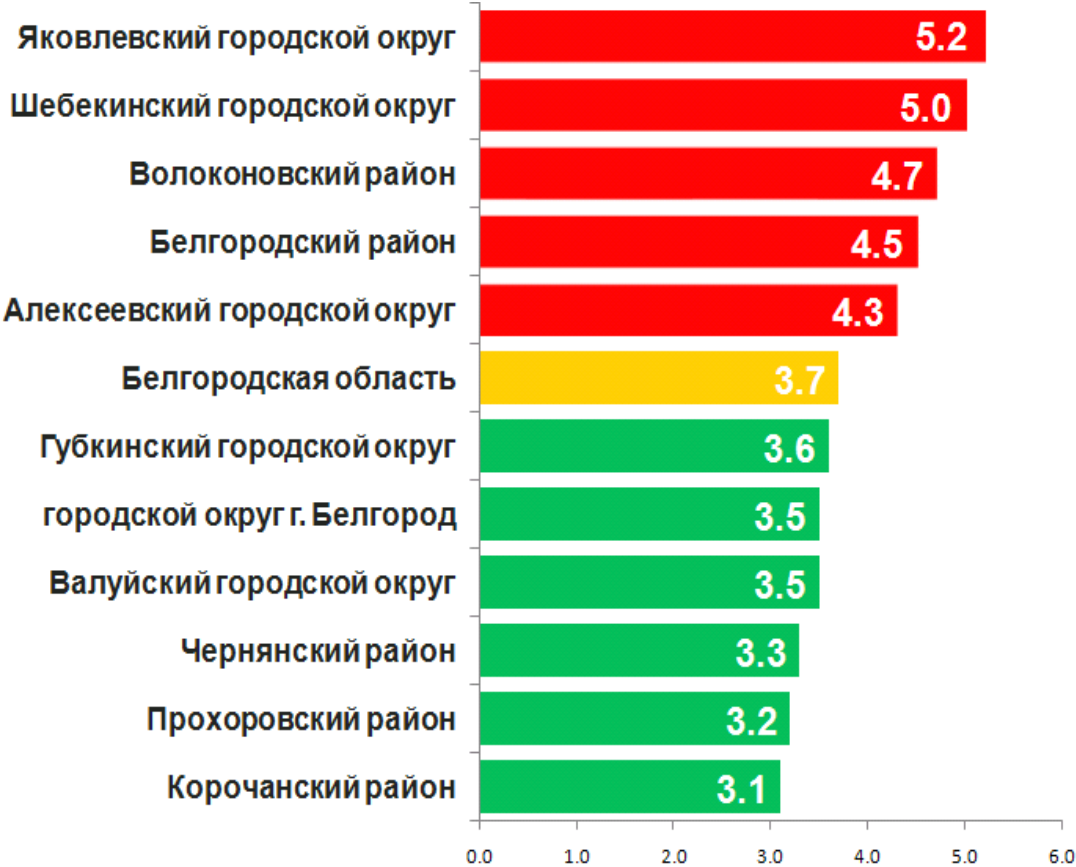
КОЭФФИЦИЕНТ РАЗВОДИМОСТИ

НА 1000 ЧЕЛОВЕК НАСЕЛЕНИЯ, ‰

8 муниципальных образований
значение показателя **больше**, чем по области

14 муниципальных образований
значение показателя **меньше**, чем по области

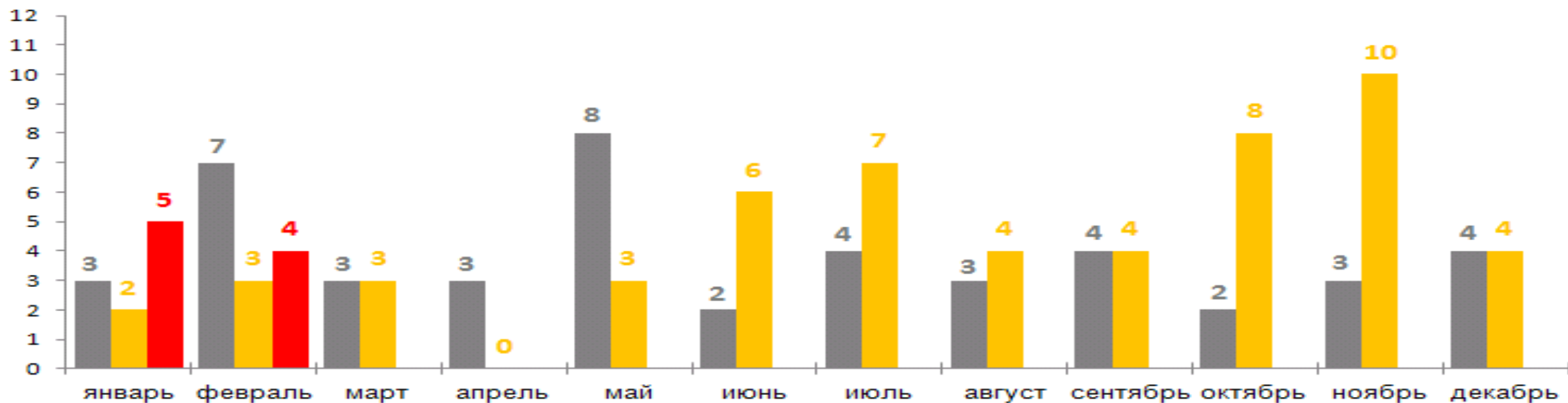
Муниципальные образования с наибольшими и наименьшими значениями





ПОКАЗАТЕЛИ МЛАДЕНЧЕСКОЙ СМЕРТНОСТИ

ЧИСЛО УМЕРШИХ В ВОЗРАСТЕ ДО 1 ГОДА, ЧЕЛОВЕК



■ 2022 ■ 2021 ■ 2020





СВЕДЕНИЯ О ЧИСЛЕ ЗАРЕГИСТРИРОВАННЫХ УМЕРШИХ С УСТАНОВЛЕННЫМ (ПРЕДПОЛАГАЕМЫМ) ДИАГНОЗОМ COVID-19

ЗА ФЕВРАЛЬ 2022 ГОДА, ЧЕЛОВЕК



 COVID-19 – ОСНОВНАЯ ПРИЧИНА СМЕРТИ

 COVID-19 – ПРИЧИНА СМЕРТИ ОТНЕСЕНА К ПРОЧИМ ВАЖНЫМ СОСТОЯНИЯМ

