



ФЕДЕРАЛЬНАЯ СЛУЖБА ГОСУДАРСТВЕННОЙ СТАТИСТИКИ
Территориальный орган Федеральной службы
государственной статистики по Белгородской области
(БЕЛГОРОДСТАТ)

ОСНОВНЫЕ ИТОГИ ВСЕРОССИЙСКОЙ СЕЛЬСКОХОЗЯЙСТВЕННОЙ ПЕРЕПИСИ 2016 ГОДА

ТОМ I
Книга 1

ОФИЦИАЛЬНОЕ ИЗДАНИЕ



ФЕДЕРАЛЬНАЯ СЛУЖБА ГОСУДАРСТВЕННОЙ СТАТИСТИКИ

**Территориальный орган Федеральной службы
государственной статистики по Белгородской области
(Белгородстат)**

**ИТОГИ ВСЕРОССИЙСКОЙ СЕЛЬСКОХОЗЯЙСТВЕННОЙ ПЕРЕПИСИ 2016 ГОДА
(в 6 томах)**

ТОМ 1.

ОСНОВНЫЕ ИТОГИ ВСЕРОССИЙСКОЙ СЕЛЬСКОХОЗЯЙСТВЕННОЙ ПЕРЕПИСИ 2016 ГОДА

**Книга 1. Основные итоги Всероссийской сельскохозяйственной переписи 2016 года
по Белгородской области**

Официальное издание

Белгород 2018

СОДЕРЖАНИЕ

ПРЕДИСЛОВИЕ	9
ОСНОВНЫЕ ИТОГИ ПЕРЕПИСИ	
1 ОСНОВНЫЕ ИТОГИ ВСЕРОССИЙСКИХ СЕЛЬСКОХОЗЯЙСТВЕННЫХ ПЕРЕПИСЕЙ 2006 И 2016 ГОДОВ В РАЗРЕЗЕ КАТЕГОРИЙ ХОЗЯЙСТВ	12
2 СТРУКТУРА ОСНОВНЫХ ПОКАЗАТЕЛЕЙ ВСЕРОССИЙСКИХ СЕЛЬСКОХОЗЯЙСТВЕННЫХ ПЕРЕПИСЕЙ 2006 И 2016 ГОДОВ В РАЗРЕЗЕ КАТЕГОРИЙ ХОЗЯЙСТВ	21
3 ОСНОВНЫЕ ИТОГИ ВСЕРОССИЙСКОЙ СЕЛЬСКОХОЗЯЙСТВЕННОЙ ПЕРЕПИСИ ПО СЕЛЬСКОХОЗЯЙСТВЕННЫМ ОРГАНИЗАЦИЯМ	25
4 ОСНОВНЫЕ ИТОГИ ВСЕРОССИЙСКОЙ СЕЛЬСКОХОЗЯЙСТВЕННОЙ ПЕРЕПИСИ ПО СЕЛЬСКОХОЗЯЙСТВЕННЫМ ОРГАНИЗАЦИЯМ В РАЗРЕЗЕ ОРГАНИЗАЦИОННО-ПРАВОВЫХ ФОРМ	34
5 СТРУКТУРА ОСНОВНЫХ ПОКАЗАТЕЛЕЙ ВСЕРОССИЙСКОЙ СЕЛЬСКОХОЗЯЙСТВЕННОЙ ПЕРЕПИСИ ПО СЕЛЬСКОХОЗЯЙСТВЕННЫМ ОРГАНИЗАЦИЯМ	42
6 ОСНОВНЫЕ ИТОГИ ВСЕРОССИЙСКОЙ СЕЛЬСКОХОЗЯЙСТВЕННОЙ ПЕРЕПИСИ ПО КРЕСТЬЯНСКИМ (ФЕРМЕРСКИМ) ХОЗЯЙСТВАМ И ИНДИВИДУАЛЬНЫМ ПРЕДПРИНИМАТЕЛЯМ	48
7 СТРУКТУРА ОСНОВНЫХ ПОКАЗАТЕЛЕЙ ВСЕРОССИЙСКОЙ СЕЛЬСКОХОЗЯЙСТВЕННОЙ ПЕРЕПИСИ ПО КРЕСТЬЯНСКИМ (ФЕРМЕРСКИМ) ХОЗЯЙСТВАМ И ИНДИВИДУАЛЬНЫМ ПРЕДПРИНИМАТЕЛЯМ	57
8 ОСНОВНЫЕ ИТОГИ ВСЕРОССИЙСКОЙ СЕЛЬСКОХОЗЯЙСТВЕННОЙ ПЕРЕПИСИ ПО ЛИЧНЫМ ПОДСОБНЫМ И ДРУГИМ ИНДИВИДУАЛЬНЫМ ХОЗЯЙСТВАМ ГРАЖДАН	63
9 ОСНОВНЫЕ ИТОГИ ВСЕРОССИЙСКОЙ СЕЛЬСКОХОЗЯЙСТВЕННОЙ ПЕРЕПИСИ ПО ЛИЧНЫМ ПОДСОБНЫМ ХОЗЯЙСТВАМ И ИХ РАСПРЕДЕЛЕНИЕ ПО ЦЕЛЯМ ПРОИЗВОДСТВА СЕЛЬСКОХОЗЯЙСТВЕННОЙ ПРОДУКЦИИ	70
10 ОСНОВНЫЕ ИТОГИ ВСЕРОССИЙСКОЙ СЕЛЬСКОХОЗЯЙСТВЕННОЙ ПЕРЕПИСИ ПО НЕКОММЕРЧЕСКИМ ОБЪЕДИНЕНИЯМ ГРАЖДАН	73
ЧИСЛО ОБЪЕКТОВ ПЕРЕПИСИ	
11 ЧИСЛО СЕЛЬСКОХОЗЯЙСТВЕННЫХ ОРГАНИЗАЦИЙ, КРЕСТЬЯНСКИХ (ФЕРМЕРСКИХ) ХОЗЯЙСТВ И ИНДИВИДУАЛЬНЫХ ПРЕДПРИНИМАТЕЛЕЙ	78
12 ЧИСЛО СЕЛЬСКОХОЗЯЙСТВЕННЫХ ОРГАНИЗАЦИЙ, КРЕСТЬЯНСКИХ (ФЕРМЕРСКИХ) ХОЗЯЙСТВ И ИНДИВИДУАЛЬНЫХ ПРЕДПРИНИМАТЕЛЕЙ, ОСУЩЕСТВЛЯВШИХ РАЗЛИЧНЫЕ ВИДЫ СЕЛЬСКОХОЗЯЙСТВЕННОЙ ДЕЯТЕЛЬНОСТИ В I ПОЛУГОДИИ 2016 ГОДА	79
13 ЧИСЛО СЕЛЬСКОХОЗЯЙСТВЕННЫХ ОРГАНИЗАЦИЙ, КРЕСТЬЯНСКИХ (ФЕРМЕРСКИХ) ХОЗЯЙСТВ И ИНДИВИДУАЛЬНЫХ ПРЕДПРИНИМАТЕЛЕЙ, ОСУЩЕСТВЛЯВШИХ РАЗЛИЧНЫЕ ВИДЫ НЕСЕЛЬСКОХОЗЯЙСТВЕННОЙ ДЕЯТЕЛЬНОСТИ В I ПОЛУГОДИИ 2016 ГОДА	81
14 РАСПРЕДЕЛЕНИЕ КРЕСТЬЯНСКИХ (ФЕРМЕРСКИХ) ХОЗЯЙСТВ И ИНДИВИДУАЛЬНЫХ ПРЕДПРИНИМАТЕЛЕЙ ПО ГОДУ СОЗДАНИЯ	82
15 ЧИСЛО ЛИЧНЫХ ПОДСОБНЫХ И ДРУГИХ ИНДИВИДУАЛЬНЫХ ХОЗЯЙСТВ ГРАЖДАН	83
16 РАСПРЕДЕЛЕНИЕ СЕЛЬСКОХОЗЯЙСТВЕННЫХ ОРГАНИЗАЦИЙ ПО ДОЛЕ РЕАЛИЗОВАННОЙ ПРОДУКЦИИ В 2015 ГОДУ	85
17 РАСПРЕДЕЛЕНИЕ КРЕСТЬЯНСКИХ (ФЕРМЕРСКИХ) ХОЗЯЙСТВ И ИНДИВИДУАЛЬНЫХ ПРЕДПРИНИМАТЕЛЕЙ ПО ДОЛЕ РЕАЛИЗОВАННОЙ ПРОДУКЦИИ В 2015 ГОДУ	88
18 РАСПРЕДЕЛЕНИЕ ЛИЧНЫХ ПОДСОБНЫХ И ДРУГИХ ИНДИВИДУАЛЬНЫХ ХОЗЯЙСТВ ГРАЖДАН ПО ДОЛЕ РЕАЛИЗОВАННОЙ ПРОДУКЦИИ В 2015 ГОДУ	90
19 ЧИСЛО НЕКОММЕРЧЕСКИХ ОБЪЕДИНЕНИЙ ГРАЖДАН	92
20 РАСПРЕДЕЛЕНИЕ НЕКОММЕРЧЕСКИХ ОБЪЕДИНЕНИЙ ГРАЖДАН ПО КОЛИЧЕСТВУ ЗЕМЕЛЬНЫХ УЧАСТКОВ	93
ТРУДОВЫЕ РЕСУРСЫ И ИХ ХАРАКТЕРИСТИКА	
21 ТРУДОВЫЕ РЕСУРСЫ СЕЛЬСКОХОЗЯЙСТВЕННЫХ ОРГАНИЗАЦИЙ	96
22 ВОЗРАСТНОЙ СОСТАВ И УРОВЕНЬ ОБРАЗОВАНИЯ ПОСТОЯННЫХ РАБОТНИКОВ СЕЛЬСКОХОЗЯЙСТВЕННЫХ ОРГАНИЗАЦИЙ	97

23	ГРУППИРОВКА СЕЛЬСКОХОЗЯЙСТВЕННЫХ ОРГАНИЗАЦИЙ ПО ЧИСЛЕННОСТИ РАБОТНИКОВ	100
24	ТРУДОВЫЕ РЕСУРСЫ КРЕСТЬЯНСКИХ (ФЕРМЕРСКИХ) ХОЗЯЙСТВ И ИНДИВИДУАЛЬНЫХ ПРЕДПРИНИМАТЕЛЕЙ	101
25	ГРУППИРОВКА КРЕСТЬЯНСКИХ (ФЕРМЕРСКИХ) ХОЗЯЙСТВ И ИНДИВИДУАЛЬНЫХ ПРЕДПРИНИМАТЕЛЕЙ ПО ЧИСЛЕННОСТИ РАБОТНИКОВ	102
26	ОСНОВНЫЕ ХАРАКТЕРИСТИКИ РУКОВОДИТЕЛЕЙ СЕЛЬСКОХОЗЯЙСТВЕННЫХ ОРГАНИЗАЦИЙ, ГЛАВ КРЕСТЬЯНСКИХ (ФЕРМЕРСКИХ) ХОЗЯЙСТВ И ИНДИВИДУАЛЬНЫХ ПРЕДПРИНИМАТЕЛЕЙ	103
27	ТРУДОВЫЕ РЕСУРСЫ ЛИЧНЫХ ПОДСОБНЫХ И ДРУГИХ ИНДИВИДУАЛЬНЫХ ХОЗЯЙСТВ ГРАЖДАН	105
ЗЕМЕЛЬНЫЕ РЕСУРСЫ И ИХ ИСПОЛЬЗОВАНИЕ		
28	ПЛОЩАДЬ ЗЕМЕЛЬ В ХОЗЯЙСТВАХ ВСЕХ КАТЕГОРИЙ	109
29	ПЛОЩАДЬ ЗЕМЕЛЬ СЕЛЬСКОХОЗЯЙСТВЕННЫХ ОРГАНИЗАЦИЙ	110
30	ПЛОЩАДЬ ЗЕМЕЛЬ КРЕСТЬЯНСКИХ (ФЕРМЕРСКИХ) ХОЗЯЙСТВ И ИНДИВИДУАЛЬНЫХ ПРЕДПРИНИМАТЕЛЕЙ	111
31	ПЛОЩАДЬ ЗЕМЕЛЬ ЛИЧНЫХ ПОДСОБНЫХ И ДРУГИХ ИНДИВИДУАЛЬНЫХ ХОЗЯЙСТВ ГРАЖДАН	112
32	ПЛОЩАДЬ ЗЕМЕЛЬ НЕКОММЕРЧЕСКИХ ОБЪЕДИНЕНИЙ ГРАЖДАН	113
33	СТРУКТУРА СЕЛЬСКОХОЗЯЙСТВЕННЫХ УГОДИЙ ПО КАТЕГОРИЯМ ХОЗЯЙСТВ	114
34	СТРУКТУРА СЕЛЬСКОХОЗЯЙСТВЕННЫХ УГОДИЙ В ХОЗЯЙСТВАХ ВСЕХ КАТЕГОРИЙ	115
35	СТРУКТУРА СЕЛЬСКОХОЗЯЙСТВЕННЫХ УГОДИЙ В ЛИЧНЫХ ПОДСОБНЫХ И ДРУГИХ ИНДИВИДУАЛЬНЫХ ХОЗЯЙСТВАХ ГРАЖДАН	116
36	СТРУКТУРА ОБЩЕЙ ЗЕМЕЛЬНОЙ ПЛОЩАДИ ПО ВИДАМ ИСПОЛЬЗОВАНИЯ В ЛИЧНЫХ ПОДСОБНЫХ И ДРУГИХ ИНДИВИДУАЛЬНЫХ ХОЗЯЙСТВАХ ГРАЖДАН	117
37	СТРУКТУРА ПЛОЩАДИ ЗЕМЕЛЬНЫХ УЧАСТКОВ ГРАЖДАН ПО ВИДАМ ИСПОЛЬЗОВАНИЯ В НЕКОММЕРЧЕСКИХ ОБЪЕДИНЕНИЯХ	118
38	ГРУППИРОВКА СЕЛЬСКОХОЗЯЙСТВЕННЫХ ОРГАНИЗАЦИЙ ПО РАЗМЕРУ ЗЕМЕЛЬНОЙ ПЛОЩАДИ	119
39	ГРУППИРОВКА ПОДСОБНЫХ СЕЛЬСКОХОЗЯЙСТВЕННЫХ ПРЕДПРИЯТИЙ НЕСЕЛЬСКОХОЗЯЙСТВЕННЫХ ОРГАНИЗАЦИЙ ПО РАЗМЕРУ ЗЕМЕЛЬНОЙ ПЛОЩАДИ	120
40	ГРУППИРОВКА КРЕСТЬЯНСКИХ (ФЕРМЕРСКИХ) ХОЗЯЙСТВ И ИНДИВИДУАЛЬНЫХ ПРЕДПРИНИМАТЕЛЕЙ ПО РАЗМЕРУ ЗЕМЕЛЬНОЙ ПЛОЩАДИ	121
41	ГРУППИРОВКА ЛИЧНЫХ ПОДСОБНЫХ ХОЗЯЙСТВ ПО РАЗМЕРУ ЗЕМЕЛЬНОЙ ПЛОЩАДИ	122
42	ГРУППИРОВКА НЕКОММЕРЧЕСКИХ ОБЪЕДИНЕНИЙ ГРАЖДАН ПО РАЗМЕРУ ЗЕМЕЛЬНОЙ ПЛОЩАДИ	123
ПЛОЩАДИ СЕЛЬСКОХОЗЯЙСТВЕННЫХ КУЛЬТУР И МНОГОЛЕТНИХ НАСАЖДЕНИЙ		
43	ПОСЕВНЫЕ ПЛОЩАДИ СЕЛЬСКОХОЗЯЙСТВЕННЫХ КУЛЬТУР ПОД УРОЖАЙ 2016 ГОДА В ХОЗЯЙСТВАХ ВСЕХ КАТЕГОРИЙ	125
44	ПОСЕВНЫЕ ПЛОЩАДИ СЕЛЬСКОХОЗЯЙСТВЕННЫХ КУЛЬТУР ПОД УРОЖАЙ 2016 ГОДА В СЕЛЬСКОХОЗЯЙСТВЕННЫХ ОРГАНИЗАЦИЯХ	128
45	ПОСЕВНЫЕ ПЛОЩАДИ СЕЛЬСКОХОЗЯЙСТВЕННЫХ КУЛЬТУР ПОД УРОЖАЙ 2016 ГОДА В КРЕСТЬЯНСКИХ (ФЕРМЕРСКИХ) ХОЗЯЙСТВАХ И У ИНДИВИДУАЛЬНЫХ ПРЕДПРИНИМАТЕЛЕЙ	132
46	ПОСЕВНЫЕ ПЛОЩАДИ СЕЛЬСКОХОЗЯЙСТВЕННЫХ КУЛЬТУР ПОД УРОЖАЙ 2016 ГОДА В ХОЗЯЙСТВАХ НАСЕЛЕНИЯ	135
47	ПОСЕВНЫЕ ПЛОЩАДИ СЕЛЬСКОХОЗЯЙСТВЕННЫХ КУЛЬТУР ПОД УРОЖАЙ 2016 ГОДА В ЛИЧНЫХ ПОДСОБНЫХ И ДРУГИХ ИНДИВИДУАЛЬНЫХ ХОЗЯЙСТВАХ ГРАЖДАН В СЕЛЬСКИХ ПОСЕЛЕНИЯХ	140
48	ПОСЕВНЫЕ ПЛОЩАДИ СЕЛЬСКОХОЗЯЙСТВЕННЫХ КУЛЬТУР ПОД УРОЖАЙ 2016 ГОДА В ЛИЧНЫХ ПОДСОБНЫХ И ДРУГИХ ИНДИВИДУАЛЬНЫХ ХОЗЯЙСТВАХ ГРАЖДАН В ГОРОДСКИХ ОКРУГАХ И ГОРОДСКИХ ПОСЕЛЕНИЯХ	144
49	СТРУКТУРА ПОСЕВНЫХ ПЛОЩАДЕЙ ПОД УРОЖАЙ 2016 ГОДА ПО КАТЕГОРИЯМ ХОЗЯЙСТВ	148
50	СТРУКТУРА ПОСЕВНЫХ ПЛОЩАДЕЙ ПОД УРОЖАЙ 2016 ГОДА ПО ТИПАМ СЕЛЬСКОХОЗЯЙСТВЕННЫХ ОРГАНИЗАЦИЙ	152
51	СТРУКТУРА ПОСЕВНЫХ ПЛОЩАДЕЙ ПОД УРОЖАЙ 2016 ГОДА ПО ВИДАМ СЕЛЬСКОХОЗЯЙСТВЕННЫХ КУЛЬТУР В СЕЛЬСКОХОЗЯЙСТВЕННЫХ ОРГАНИЗАЦИЯХ, КРЕСТЬЯНСКИХ (ФЕРМЕРСКИХ) ХОЗЯЙСТВАХ И У ИНДИВИДУАЛЬНЫХ ПРЕДПРИНИМАТЕЛЕЙ	155
52	СТРУКТУРА ПОСЕВНЫХ ПЛОЩАДЕЙ ПОД УРОЖАЙ 2016 ГОДА ПО ВИДАМ СЕЛЬСКОХОЗЯЙСТВЕННЫХ КУЛЬТУР В ХОЗЯЙСТВАХ НАСЕЛЕНИЯ	159
53	СТРУКТУРА ПОСЕВНЫХ ПЛОЩАДЕЙ ПО ВИДАМ ОВОЩНЫХ КУЛЬТУР ПОД УРОЖАЙ 2016 ГОДА В ХОЗЯЙСТВАХ НАСЕЛЕНИЯ	163

54 ПОСЕВНЫЕ ПЛОЩАДИ СЕЛЬСКОХОЗЯЙСТВЕННЫХ КУЛЬТУР, ЗАСЕЯННЫЕ ЭЛИТНЫМИ СЕМЕНАМИ, ПОД УРОЖАЙ 2016 ГОДА В СЕЛЬСКОХОЗЯЙСТВЕННЫХ ОРГАНИЗАЦИЯХ, КРЕСТЬЯНСКИХ (ФЕРМЕРСКИХ) ХОЗЯЙСТВАХ И У ИНДИВИДУАЛЬНЫХ ПРЕДПРИНИМАТЕЛЕЙ	164
55 ДОЛЯ ПОСЕВОВ СЕЛЬСКОХОЗЯЙСТВЕННЫХ КУЛЬТУР, ЗАСЕЯННЫХ ЭЛИТНЫМИ СЕМЕНАМИ, В ОБЩЕЙ ПЛОЩАДИ ПОСЕВОВ ПОД УРОЖАЙ 2016 ГОДА В СЕЛЬСКОХОЗЯЙСТВЕННЫХ ОРГАНИЗАЦИЯХ, КРЕСТЬЯНСКИХ (ФЕРМЕРСКИХ) ХОЗЯЙСТВАХ И У ИНДИВИДУАЛЬНЫХ ПРЕДПРИНИМАТЕЛЕЙ	168
56 ГРУППИРОВКА СЕЛЬСКОХОЗЯЙСТВЕННЫХ ОРГАНИЗАЦИЙ ПО РАЗМЕРУ ОБЩЕЙ ПОСЕВНОЙ ПЛОЩАДИ ПОД УРОЖАЙ 2016 ГОДА	172
57 ГРУППИРОВКА СЕЛЬСКОХОЗЯЙСТВЕННЫХ ОРГАНИЗАЦИЙ ПО РАЗМЕРУ ПОСЕВНОЙ ПЛОЩАДИ ЗЕРНОВЫХ И ЗЕРНОБОБОВЫХ КУЛЬТУР ПОД УРОЖАЙ 2016 ГОДА	173
58 ГРУППИРОВКА СЕЛЬСКОХОЗЯЙСТВЕННЫХ ОРГАНИЗАЦИЙ ПО РАЗМЕРУ ПОСЕВНОЙ ПЛОЩАДИ ПШЕНИЦЫ ПОД УРОЖАЙ 2016 ГОДА	174
59 ГРУППИРОВКА СЕЛЬСКОХОЗЯЙСТВЕННЫХ ОРГАНИЗАЦИЙ ПО РАЗМЕРУ ПОСЕВНОЙ ПЛОЩАДИ ЯЧМЕНЯ ПОД УРОЖАЙ 2016 ГОДА	175
60 ГРУППИРОВКА СЕЛЬСКОХОЗЯЙСТВЕННЫХ ОРГАНИЗАЦИЙ ПО РАЗМЕРУ ПОСЕВНОЙ ПЛОЩАДИ САХАРНОЙ СВЕКЛЫ ПОД УРОЖАЙ 2016 ГОДА	176
61 ГРУППИРОВКА СЕЛЬСКОХОЗЯЙСТВЕННЫХ ОРГАНИЗАЦИЙ ПО РАЗМЕРУ ПОСЕВНОЙ ПЛОЩАДИ ПОДСОЛНЕЧНИКА НА ЗЕРНО ПОД УРОЖАЙ 2016 ГОДА	177
62 ГРУППИРОВКА ПОДСОБНЫХ СЕЛЬСКОХОЗЯЙСТВЕННЫХ ПРЕДПРИЯТИЙ НЕСЕЛЬСКОХОЗЯЙСТВЕННЫХ ОРГАНИЗАЦИЙ ПО РАЗМЕРУ ОБЩЕЙ ПОСЕВНОЙ ПЛОЩАДИ ПОД УРОЖАЙ 2016 ГОДА	178
63 ГРУППИРОВКА КРЕСТЬЯНСКИХ (ФЕРМЕРСКИХ) ХОЗЯЙСТВ И ИНДИВИДУАЛЬНЫХ ПРЕДПРИНИМАТЕЛЕЙ ПО РАЗМЕРУ ОБЩЕЙ ПОСЕВНОЙ ПЛОЩАДИ ПОД УРОЖАЙ 2016 ГОДА	179
64 ГРУППИРОВКА КРЕСТЬЯНСКИХ (ФЕРМЕРСКИХ) ХОЗЯЙСТВ И ИНДИВИДУАЛЬНЫХ ПРЕДПРИНИМАТЕЛЕЙ ПО РАЗМЕРУ ПОСЕВНОЙ ПЛОЩАДИ ЗЕРНОВЫХ И ЗЕРНОБОБОВЫХ КУЛЬТУР ПОД УРОЖАЙ 2016 ГОДА	180
65 ГРУППИРОВКА КРЕСТЬЯНСКИХ (ФЕРМЕРСКИХ) ХОЗЯЙСТВ И ИНДИВИДУАЛЬНЫХ ПРЕДПРИНИМАТЕЛЕЙ ПО РАЗМЕРУ ПОСЕВНОЙ ПЛОЩАДИ ПШЕНИЦЫ ПОД УРОЖАЙ 2016 ГОДА	181
66 ГРУППИРОВКА КРЕСТЬЯНСКИХ (ФЕРМЕРСКИХ) ХОЗЯЙСТВ И ИНДИВИДУАЛЬНЫХ ПРЕДПРИНИМАТЕЛЕЙ ПО РАЗМЕРУ ПОСЕВНОЙ ПЛОЩАДИ ЯЧМЕНЯ ПОД УРОЖАЙ 2016 ГОДА	182
67 ГРУППИРОВКА КРЕСТЬЯНСКИХ (ФЕРМЕРСКИХ) ХОЗЯЙСТВ И ИНДИВИДУАЛЬНЫХ ПРЕДПРИНИМАТЕЛЕЙ ПО РАЗМЕРУ ПОСЕВНОЙ ПЛОЩАДИ САХАРНОЙ СВЕКЛЫ ПОД УРОЖАЙ 2016 ГОДА	183
68 ГРУППИРОВКА КРЕСТЬЯНСКИХ (ФЕРМЕРСКИХ) ХОЗЯЙСТВ И ИНДИВИДУАЛЬНЫХ ПРЕДПРИНИМАТЕЛЕЙ ПО РАЗМЕРУ ПОСЕВНОЙ ПЛОЩАДИ ПОДСОЛНЕЧНИКА НА ЗЕРНО ПОД УРОЖАЙ 2016 ГОДА	184
69 ГРУППИРОВКА ЛИЧНЫХ ПОДСОБНЫХ ХОЗЯЙСТВ ПО РАЗМЕРУ ОБЩЕЙ ПОСЕВНОЙ ПЛОЩАДИ ПОД УРОЖАЙ 2016 ГОДА	185
70 ГРУППИРОВКА ЛИЧНЫХ ПОДСОБНЫХ ХОЗЯЙСТВ ПО РАЗМЕРУ ПОСЕВНОЙ ПЛОЩАДИ КАРТОФЕЛЯ ПОД УРОЖАЙ 2016 ГОДА	186
71 ГРУППИРОВКА ЛИЧНЫХ ПОДСОБНЫХ ХОЗЯЙСТВ ПО РАЗМЕРУ ПОСЕВНОЙ ПЛОЩАДИ ОВОЩЕЙ ОТКРЫТОГО ГРУНТА ПОД УРОЖАЙ 2016 ГОДА	187
72 ИСПОЛЬЗОВАНИЕ ПЛОЩАДИ ТЕПЛИЦ В СЕЛЬСКОХОЗЯЙСТВЕННЫХ ОРГАНИЗАЦИЯХ, КРЕСТЬЯНСКИХ (ФЕРМЕРСКИХ) ХОЗЯЙСТВАХ И У ИНДИВИДУАЛЬНЫХ ПРЕДПРИНИМАТЕЛЕЙ	188
73 ПЛОЩАДИ МНОГОЛЕТНИХ НАСАЖДЕНИЙ В ХОЗЯЙСТВАХ ВСЕХ КАТЕГОРИЙ	191
74 ПЛОЩАДИ МНОГОЛЕТНИХ НАСАЖДЕНИЙ В СЕЛЬСКОХОЗЯЙСТВЕННЫХ ОРГАНИЗАЦИЯХ	193
75 ПЛОЩАДИ МНОГОЛЕТНИХ НАСАЖДЕНИЙ В ХОЗЯЙСТВАХ НАСЕЛЕНИЯ	195
76 СТРУКТУРА ПЛОЩАДЕЙ МНОГОЛЕТНИХ НАСАЖДЕНИЙ ПО КАТЕГОРИЯМ ХОЗЯЙСТВ	197
77 СТРУКТУРА ПЛОЩАДЕЙ МНОГОЛЕТНИХ ПЛОДОВЫХ НАСАЖДЕНИЙ И ЯГОДНЫХ КУЛЬТУР ПО ВИДАМ В РАЗРЕЗЕ КАТЕГОРИЙ ХОЗЯЙСТВ	199
78 СТРУКТУРА ПЛОЩАДЕЙ МНОГОЛЕТНИХ ПЛОДОВЫХ НАСАЖДЕНИЙ И ЯГОДНЫХ КУЛЬТУР ПО ВИДАМ В РАЗРЕЗЕ ХОЗЯЙСТВ НАСЕЛЕНИЯ	200
79 МЕРОПРИЯТИЯ ПО ПОВЫШЕНИЮ ПЛОДОРОДИЯ ПОЧВ И ЗАЩИТЕ РАСТЕНИЙ ПОД УРОЖАЙ 2016 ГОДА В СЕЛЬСКОХОЗЯЙСТВЕННЫХ ОРГАНИЗАЦИЯХ, КРЕСТЬЯНСКИХ (ФЕРМЕРСКИХ) ХОЗЯЙСТВАХ И У ИНДИВИДУАЛЬНЫХ ПРЕДПРИНИМАТЕЛЕЙ	202

ПОГОЛОВЬЕ СЕЛЬСКОХОЗЯЙСТВЕННЫХ ЖИВОТНЫХ

80	ПОГОЛОВЬЕ СЕЛЬСКОХОЗЯЙСТВЕННЫХ ЖИВОТНЫХ В ХОЗЯЙСТВАХ ВСЕХ КАТЕГОРИЙ	205
81	ПОГОЛОВЬЕ СЕЛЬСКОХОЗЯЙСТВЕННЫХ ЖИВОТНЫХ В СЕЛЬСКОХОЗЯЙСТВЕННЫХ ОРГАНИЗАЦИЯХ	208
82	ПОГОЛОВЬЕ СЕЛЬСКОХОЗЯЙСТВЕННЫХ ЖИВОТНЫХ В КРЕСТЬЯНСКИХ (ФЕРМЕРСКИХ) ХОЗЯЙСТВАХ И У ИНДИВИДУАЛЬНЫХ ПРЕДПРИНИМАТЕЛЕЙ	211
83	ПОГОЛОВЬЕ СЕЛЬСКОХОЗЯЙСТВЕННЫХ ЖИВОТНЫХ В ХОЗЯЙСТВАХ НАСЕЛЕНИЯ	214
84	ПОГОЛОВЬЕ СЕЛЬСКОХОЗЯЙСТВЕННЫХ ЖИВОТНЫХ В ЛИЧНЫХ ПОДСОБНЫХ И ДРУГИХ ИНДИВИДУАЛЬНЫХ ХОЗЯЙСТВАХ ГРАЖДАН В СЕЛЬСКИХ ПОСЕЛЕНИЯХ	217
85	ПОГОЛОВЬЕ СЕЛЬСКОХОЗЯЙСТВЕННЫХ ЖИВОТНЫХ В ЛИЧНЫХ ПОДСОБНЫХ И ДРУГИХ ИНДИВИДУАЛЬНЫХ ХОЗЯЙСТВАХ ГРАЖДАН В ГОРОДСКИХ ОКРУГАХ И В ГОРОДСКИХ ПОСЕЛЕНИЯХ	220
86	СТРУКТУРА ПОГОЛОВЬЯ СЕЛЬСКОХОЗЯЙСТВЕННЫХ ЖИВОТНЫХ ПО КАТЕГОРИЯМ ХОЗЯЙСТВ	223
87	СТРУКТУРА ПОГОЛОВЬЯ СЕЛЬСКОХОЗЯЙСТВЕННЫХ ЖИВОТНЫХ ПО ТИПАМ СЕЛЬСКОХОЗЯЙСТВЕННЫХ ОРГАНИЗАЦИЙ	226
88	СТРУКТУРА ПОГОЛОВЬЯ СЕЛЬСКОХОЗЯЙСТВЕННЫХ ЖИВОТНЫХ ПО ПОЛОВОЗРАСТНЫМ ГРУППАМ И ВИДАМ	229
89	ПОГОЛОВЬЕ ПЛЕМЕННЫХ СЕЛЬСКОХОЗЯЙСТВЕННЫХ ЖИВОТНЫХ В СЕЛЬСКОХОЗЯЙСТВЕННЫХ ОРГАНИЗАЦИЯХ, КРЕСТЬЯНСКИХ (ФЕРМЕРСКИХ) ХОЗЯЙСТВАХ И У ИНДИВИДУАЛЬНЫХ ПРЕДПРИНИМАТЕЛЕЙ	232
90	УДЕЛЬНЫЙ ВЕС ПОГОЛОВЬЯ ПЛЕМЕННЫХ СЕЛЬСКОХОЗЯЙСТВЕННЫХ ЖИВОТНЫХ ПО КАТЕГОРИЯМ ХОЗЯЙСТВ	235
91	ГРУППИРОВКА СЕЛЬСКОХОЗЯЙСТВЕННЫХ ОРГАНИЗАЦИЙ ПО ПОГОЛОВЬЮ КРУПНОГО РОГАТОГО СКОТА	238
92	ГРУППИРОВКА СЕЛЬСКОХОЗЯЙСТВЕННЫХ ОРГАНИЗАЦИЙ ПО ПОГОЛОВЬЮ КОРОВ	239
93	ГРУППИРОВКА СЕЛЬСКОХОЗЯЙСТВЕННЫХ ОРГАНИЗАЦИЙ ПО ПОГОЛОВЬЮ СВИНЕЙ	240
94	ГРУППИРОВКА СЕЛЬСКОХОЗЯЙСТВЕННЫХ ОРГАНИЗАЦИЙ ПО ПОГОЛОВЬЮ ОВЕЦ И КОЗ	241
95	ГРУППИРОВКА СЕЛЬСКОХОЗЯЙСТВЕННЫХ ОРГАНИЗАЦИЙ ПО ПОГОЛОВЬЮ ПТИЦЫ	242
96	ГРУППИРОВКА ПОДСОБНЫХ СЕЛЬСКОХОЗЯЙСТВЕННЫХ ПРЕДПРИЯТИЙ НЕСЕЛЬСКОХОЗЯЙСТВЕННЫХ ОРГАНИЗАЦИЙ ПО ПОГОЛОВЬЮ КРУПНОГО РОГАТОГО СКОТА	243
97	ГРУППИРОВКА ПОДСОБНЫХ СЕЛЬСКОХОЗЯЙСТВЕННЫХ ПРЕДПРИЯТИЙ НЕСЕЛЬСКОХОЗЯЙСТВЕННЫХ ОРГАНИЗАЦИЙ ПО ПОГОЛОВЬЮ КОРОВ	244
98	ГРУППИРОВКА ПОДСОБНЫХ СЕЛЬСКОХОЗЯЙСТВЕННЫХ ПРЕДПРИЯТИЙ НЕСЕЛЬСКОХОЗЯЙСТВЕННЫХ ОРГАНИЗАЦИЙ ПО ПОГОЛОВЬЮ ОВЕЦ И КОЗ	245
99	ГРУППИРОВКА ПОДСОБНЫХ СЕЛЬСКОХОЗЯЙСТВЕННЫХ ПРЕДПРИЯТИЙ НЕСЕЛЬСКОХОЗЯЙСТВЕННЫХ ОРГАНИЗАЦИЙ ПО ПОГОЛОВЬЮ ПТИЦЫ	246
100	ГРУППИРОВКА КРЕСТЬЯНСКИХ (ФЕРМЕРСКИХ) ХОЗЯЙСТВ И ИНДИВИДУАЛЬНЫХ ПРЕДПРИНИМАТЕЛЕЙ ПО ПОГОЛОВЬЮ КРУПНОГО РОГАТОГО СКОТА	247
101	ГРУППИРОВКА КРЕСТЬЯНСКИХ (ФЕРМЕРСКИХ) ХОЗЯЙСТВ И ИНДИВИДУАЛЬНЫХ ПРЕДПРИНИМАТЕЛЕЙ ПО ПОГОЛОВЬЮ КОРОВ	248
102	ГРУППИРОВКА КРЕСТЬЯНСКИХ (ФЕРМЕРСКИХ) ХОЗЯЙСТВ И ИНДИВИДУАЛЬНЫХ ПРЕДПРИНИМАТЕЛЕЙ ПО ПОГОЛОВЬЮ ОВЕЦ И КОЗ	249
103	ГРУППИРОВКА КРЕСТЬЯНСКИХ (ФЕРМЕРСКИХ) ХОЗЯЙСТВ И ИНДИВИДУАЛЬНЫХ ПРЕДПРИНИМАТЕЛЕЙ ПО ПОГОЛОВЬЮ ПТИЦЫ	250
104	ГРУППИРОВКА ЛИЧНЫХ ПОДСОБНЫХ ХОЗЯЙСТВ ПО ПОГОЛОВЬЮ КРУПНОГО РОГАТОГО СКОТА	251
105	ГРУППИРОВКА ЛИЧНЫХ ПОДСОБНЫХ ХОЗЯЙСТВ ПО ПОГОЛОВЬЮ КОРОВ	252
106	ГРУППИРОВКА ЛИЧНЫХ ПОДСОБНЫХ ХОЗЯЙСТВ ПО ПОГОЛОВЬЮ СВИНЕЙ	253
107	ГРУППИРОВКА ЛИЧНЫХ ПОДСОБНЫХ ХОЗЯЙСТВ ПО ПОГОЛОВЬЮ ОВЕЦ И КОЗ	254
108	ГРУППИРОВКА ЛИЧНЫХ ПОДСОБНЫХ ХОЗЯЙСТВ ПО ПОГОЛОВЬЮ ПТИЦЫ	255
109	ЧИСЛО ОРГАНИЗАЦИЙ (ХОЗЯЙСТВ), ИМЕВШИХ ПОГОЛОВЬЕ ОТДЕЛЬНЫХ ВИДОВ СЕЛЬСКОХОЗЯЙСТВЕННЫХ ЖИВОТНЫХ	256

ПРОИЗВОДСТВЕННАЯ ИНФРАСТРУКТУРА, ТЕХНИЧЕСКИЕ СРЕДСТВА И ТЕХНОЛОГИИ

110	НАЛИЧИЕ СЕЛЬСКОХОЗЯЙСТВЕННОЙ ТЕХНИКИ, МАШИН И ОБОРУДОВАНИЯ В СЕЛЬСКОХОЗЯЙСТВЕННЫХ ОРГАНИЗАЦИЯХ, КРЕСТЬЯНСКИХ (ФЕРМЕРСКИХ) ХОЗЯЙСТВАХ И У ИНДИВИДУАЛЬНЫХ ПРЕДПРИНИМАТЕЛЕЙ	258
-----	--	-----

111 НАЛИЧИЕ СЕЛЬСКОХОЗЯЙСТВЕННОЙ ТЕХНИКИ, МАШИН И ОБОРУДОВАНИЯ В ЛИЧНЫХ ПОДСОБНЫХ И ДРУГИХ ИНДИВИДУАЛЬНЫХ ХОЗЯЙСТВАХ ГРАЖДАН	262
112 НАЛИЧИЕ СЕЛЬСКОХОЗЯЙСТВЕННОЙ ТЕХНИКИ, МАШИН И ОБОРУДОВАНИЯ ПО КАТЕГОРИЯМ ХОЗЯЙСТВ	263
113 ОБЕСПЕЧЕННОСТЬ СЕЛЬСКОХОЗЯЙСТВЕННЫХ ОРГАНИЗАЦИЙ, КРЕСТЬЯНСКИХ (ФЕРМЕРСКИХ) ХОЗЯЙСТВ И ИНДИВИДУАЛЬНЫХ ПРЕДПРИНИМАТЕЛЕЙ СЕЛЬСКОХОЗЯЙСТВЕННОЙ ТЕХНИКОЙ	264
114 ГРУППИРОВКА СЕЛЬСКОХОЗЯЙСТВЕННЫХ ОРГАНИЗАЦИЙ ПО ОБЕСПЕЧЕННОСТИ ТРАКТОРАМИ	265
115 ГРУППИРОВКА СЕЛЬСКОХОЗЯЙСТВЕННЫХ ОРГАНИЗАЦИЙ ПО ОБЕСПЕЧЕННОСТИ ЗЕРНОУБОРОЧНЫМИ КОМБАЙНАМИ	266
116 ГРУППИРОВКА КРЕСТЬЯНСКИХ (ФЕРМЕРСКИХ) ХОЗЯЙСТВ И ИНДИВИДУАЛЬНЫХ ПРЕДПРИНИМАТЕЛЕЙ ПО ОБЕСПЕЧЕННОСТИ ТРАКТОРАМИ	267
117 ГРУППИРОВКА КРЕСТЬЯНСКИХ (ФЕРМЕРСКИХ) ХОЗЯЙСТВ И ИНДИВИДУАЛЬНЫХ ПРЕДПРИНИМАТЕЛЕЙ ПО ОБЕСПЕЧЕННОСТИ ЗЕРНОУБОРОЧНЫМИ КОМБАЙНАМИ	268
118 ЧИСЛО СЕЛЬСКОХОЗЯЙСТВЕННЫХ ОРГАНИЗАЦИЙ, КРЕСТЬЯНСКИХ (ФЕРМЕРСКИХ) ХОЗЯЙСТВ И ИНДИВИДУАЛЬНЫХ ПРЕДПРИНИМАТЕЛЕЙ, ИМЕВШИХ ПРОИЗВОДСТВЕННЫЕ ПОСТРОЙКИ	269
119 МОЩНОСТИ ЕДИНОВРЕМЕННОГО ХРАНЕНИЯ ПРОИЗВОДСТВЕННЫХ ПОСТРОЕК В СЕЛЬСКОХОЗЯЙСТВЕННЫХ ОРГАНИЗАЦИЯХ, КРЕСТЬЯНСКИХ (ФЕРМЕРСКИХ) ХОЗЯЙСТВАХ И У ИНДИВИДУАЛЬНЫХ ПРЕДПРИНИМАТЕЛЕЙ	271
120 ЧИСЛО СЕЛЬСКОХОЗЯЙСТВЕННЫХ ОРГАНИЗАЦИЙ, КРЕСТЬЯНСКИХ (ФЕРМЕРСКИХ) ХОЗЯЙСТВ И ИНДИВИДУАЛЬНЫХ ПРЕДПРИНИМАТЕЛЕЙ, ИМЕВШИХ ТЕПЛИЦЫ И ПАРНИКИ	273
121 ПЛОЩАДЬ ТЕПЛИЦ И ПАРНИКОВ В СЕЛЬСКОХОЗЯЙСТВЕННЫХ ОРГАНИЗАЦИЯХ, КРЕСТЬЯНСКИХ (ФЕРМЕРСКИХ) ХОЗЯЙСТВАХ И У ИНДИВИДУАЛЬНЫХ ПРЕДПРИНИМАТЕЛЕЙ	274
122 ЧИСЛО ЛИЧНЫХ ПОДСОБНЫХ И ДРУГИХ ИНДИВИДУАЛЬНЫХ ХОЗЯЙСТВ ГРАЖДАН, ИМЕВШИХ ТЕПЛИЦЫ И ПАРНИКИ И ИХ ОБЩАЯ ПЛОЩАДЬ	275
123 ЧИСЛО СЕЛЬСКОХОЗЯЙСТВЕННЫХ ОРГАНИЗАЦИЙ, КРЕСТЬЯНСКИХ (ФЕРМЕРСКИХ) ХОЗЯЙСТВ И ИНДИВИДУАЛЬНЫХ ПРЕДПРИНИМАТЕЛЕЙ, ОБЕСПЕЧЕННЫХ ОБЪЕКТАМИ ИНФРАСТРУКТУРЫ	276
124 ЧИСЛО ХОЗЯЙСТВ НАСЕЛЕНИЯ, ОБЕСПЕЧЕННЫХ ОБЪЕКТАМИ ИНФРАСТРУКТУРЫ	278
125 ЧИСЛО СЕЛЬСКОХОЗЯЙСТВЕННЫХ ОРГАНИЗАЦИЙ, КРЕСТЬЯНСКИХ (ФЕРМЕРСКИХ) ХОЗЯЙСТВ И ИНДИВИДУАЛЬНЫХ ПРЕДПРИНИМАТЕЛЕЙ, ПРИМЕНЯВШИХ ИННОВАЦИОННЫЕ ТЕХНОЛОГИИ	280
126 ЧИСЛО СЕЛЬСКОХОЗЯЙСТВЕННЫХ ОРГАНИЗАЦИЙ, КРЕСТЬЯНСКИХ (ФЕРМЕРСКИХ) ХОЗЯЙСТВ И ИНДИВИДУАЛЬНЫХ ПРЕДПРИНИМАТЕЛЕЙ, ИМЕВШИХ ПЕРЕРАБАТЫВАЮЩИЕ МОЩНОСТИ	282
УСЛОВИЯ ВЕДЕНИЯ ХОЗЯЙСТВЕННОЙ ДЕЯТЕЛЬНОСТИ	
127 ЧИСЛО СЕЛЬСКОХОЗЯЙСТВЕННЫХ ОРГАНИЗАЦИЙ, ПОЛУЧАВШИХ КРЕДИТНЫЕ СРЕДСТВА И СУБСИДИИ (ДОТАЦИИ) В 2015 ГОДУ	285
128 ЧИСЛО КРЕСТЬЯНСКИХ (ФЕРМЕРСКИХ) ХОЗЯЙСТВ И ИНДИВИДУАЛЬНЫХ ПРЕДПРИНИМАТЕЛЕЙ, ПОЛУЧАВШИХ КРЕДИТНЫЕ СРЕДСТВА И	286
129 ЧИСЛО СЕЛЬСКОХОЗЯЙСТВЕННЫХ ОРГАНИЗАЦИЙ, КРЕСТЬЯНСКИХ (ФЕРМЕРСКИХ) ХОЗЯЙСТВ И ИНДИВИДУАЛЬНЫХ ПРЕДПРИНИМАТЕЛЕЙ, ЯВЛЯВШИХСЯ ЧЛЕНАМИ СЕЛЬСКОХОЗЯЙСТВЕННЫХ ПОТРЕБИТЕЛЬСКИХ КООПЕРАТИВОВ	287
130 ЧИСЛО ЛИЧНЫХ ПОДСОБНЫХ И ДРУГИХ ИНДИВИДУАЛЬНЫХ ХОЗЯЙСТВ ГРАЖДАН, ПОЛЬЗОВАВШИХСЯ УСЛУГАМИ ОРГАНИЗАЦИЙ И ФИЗИЧЕСКИХ ЛИЦ ДЛЯ ВЕДЕНИЯ СЕЛЬСКОХОЗЯЙСТВЕННОЙ ДЕЯТЕЛЬНОСТИ В 2015 - 2016 ГОДАХ	288
131 РАСПРЕДЕЛЕНИЕ ЛИЧНЫХ ПОДСОБНЫХ И ДРУГИХ ИНДИВИДУАЛЬНЫХ ХОЗЯЙСТВ ГРАЖДАН, ПОЛЬЗОВАВШИХСЯ УСЛУГАМИ ОРГАНИЗАЦИЙ И ФИЗИЧЕСКИХ ЛИЦ ДЛЯ ВЕДЕНИЯ СЕЛЬСКОХОЗЯЙСТВЕННОЙ ДЕЯТЕЛЬНОСТИ В 2015 - 2016 ГОДАХ, ПО ВИДАМ УСЛУГ	290
МЕТОДОЛОГИЧЕСКИЕ ПОЯСНЕНИЯ	292
ДИАГРАММЫ	298

ПРЕДИСЛОВИЕ

Всероссийская сельскохозяйственная перепись, в соответствии с Федеральным законом от 21 июля 2005 г. № 108-ФЗ «О Всероссийской сельскохозяйственной переписи» и постановлением Правительства Российской Федерации от 10 апреля 2013 г. № 316 «Об организации Всероссийской сельскохозяйственной переписи 2016 года», была проведена с 1 июля по 15 августа 2016 года, а на отдаленных и труднодоступных территориях, транспортное сообщение с которыми в установленный период проведения переписи затруднено, – с 15 сентября по 15 ноября 2016 года.

Итоги Всероссийской сельскохозяйственной переписи 2016 г., согласно утвержденной Белгородстатом программе публикации, издаются в 6 томах (9 книгах) в целом по Белгородской области и муниципальным образованиям Белгородской области.

В настоящем издании представлена книга 1 тома 1 «Основные итоги Всероссийской сельскохозяйственной переписи 2016 года» по Белгородской области, в которой размещены итоги как по хозяйствам всех категорий, так и в разрезе категорий сельскохозяйственных производителей: по сельскохозяйственным организациям, крестьянским (фермерским) хозяйствам и индивидуальным предпринимателям, личным подсобным и другим индивидуальным хозяйствам граждан, садоводческим, огородническим и дачным некоммерческим объединениям граждан.

В разделе «**Основные итоги переписи**» опубликованы комплексные таблицы с основными итогами переписи по категориям сельскохозяйственных производителей. Раздел содержит таблицы, в которых представлены итоги Всероссийской сельскохозяйственной переписи 2016 г. в сравнении с итогами Всероссийской сельскохозяйственной переписи 2006 г. по основным показателям, их структуре и среднему размеру объектов переписи по численности работников, общей земельной площади, площади сельскохозяйственных угодий, общей посевной площади, поголовью основных видов скота и птицы.

В раздел «**Число объектов переписи**» включена информация о числе объектов Всероссийской сельскохозяйственной переписи 2016 г., в том числе осуществлявших сельскохозяйственную и различные виды экономической деятельности; о распределении личных подсобных и других индивидуальных хозяйств граждан по цели производства, о числе хозяйств с заброшенными участками (пустующими домами); о распределении сельскохозяйственных производителей по доле реализованной продукции.

В разделе «**Трудовые ресурсы и их характеристика**» размещены данные о трудовых ресурсах сельскохозяйственных организаций, крестьянских (фермерских) хозяйств и индивидуальных предпринимателей, их возрастном составе, уровне образования, стажу работы в сельском хозяйстве их руководителей; представлены группировки организаций (хозяйств) по численности работников. Приведена информация о распределении домохозяйств по численности лиц, занятых выполнением сельскохозяйственных работ, а также привлекавших наемных работников.

В разделе «**Земельные ресурсы и их использование**» представлены данные об общей земельной площади, размере сельскохозяйственных угодий по видам и их структуре, площади орошаемых и осушаемых угодий, приведены группировки организаций (хозяйств) по размеру земельной площади.

В разделе «**Площади сельскохозяйственных культур и многолетних насаждений**» опубликованы данные о размерах посевных площадей по широкому перечню сельскохозяйственных культур и их структуре, площадях многолетних насаждений по видам и их структуре; приведены группировки организаций (хозяйств) по размеру посевных площадей основных сельскохозяйственных культур.



В разделе «**Поголовье сельскохозяйственных животных**» представлены данные о поголовье сельскохозяйственных животных по половозрастным группам скота и птицы и их структуре; помещены группировки организаций (хозяйств) по поголовью основных видов скота и птицы.

В разделе «**Производственная инфраструктура, технические средства и технологии**» опубликованы данные о наличии сельскохозяйственной техники, машин и оборудования, производственных построек, обеспечении организаций (хозяйств) объектами инфраструктуры, применении инновационных технологий; представлены группировки организаций (хозяйств) по обеспеченности тракторами и зерноуборочными комбайнами.

В разделе «**Условия ведения хозяйственной деятельности**» помещены данные о числе сельскохозяйственных организаций, крестьянских (фермерских) хозяйств и индивидуальных предпринимателей, получавших кредитные средства и субсидии (дотации); распределении личных подсобных и других индивидуальных хозяйств граждан, пользовавшихся услугами организаций и физических лиц для ведения сельскохозяйственной деятельности.

В издании представлены методологические пояснения к показателям; размещены диаграммы с итогами Всероссийской сельскохозяйственной переписи 2016 г. в сравнении с итогами Всероссийской сельскохозяйственной переписи 2006 г. по основным показателям.

СПИСОК СОКРАЩЕНИЙ

тыс.	- тысяча
га	- гектар
шт.	- штук
кВт	- киловатт
л.с.	- лошадиная сила
куб. м	- кубический метр
кг	- килограмм
ц	- центнер
т	- тонна
г.	- год

В сборнике приняты условные обозначения:

-	- явление отсутствует
0,0	- значение показателя меньше 0,1
0,00	- значение показателя меньше 0,01

В отдельных случаях незначительные расхождения между итогом и суммой данных объясняются их округлением.



ОСНОВНЫЕ ИТОГИ ПЕРЕПИСИ

ОСНОВНЫЕ ИТОГИ ПЕРЕПИСИ

1. ОСНОВНЫЕ ИТОГИ ВСЕРОССИЙСКИХ СЕЛЬСКОХОЗЯЙСТВЕННЫХ ПЕРЕПИСЕЙ 2006 И 2016 ГОДОВ В РАЗРЕЗЕ КАТЕГОРИЙ ХОЗЯЙСТВ

(на 1 июля)

Белгородская область

	Хозяйства всех категорий		в том числе											
			сельскохозяйственные организации ¹⁾		крестьянские (фермерские) хозяйства и индивидуальные предприниматели	из них				личные подсобные и другие индивидуальные хозяйства граждан		некоммерческие объединения граждан		
	2006	2016	2006	2016		2006	2016	2006	2016	2006	2016	2006	2016	2006
Число организаций (хозяйств) - всего, единиц	x	x	1130	289	2039	1492	1872	895	167	597	357705	351528	866	703
осуществлявшие сельскохозяйственную деятельность в I полугодии	x	x	758	268	1348	1354	1238	842	110	512	335883	329311	844	700
в процентах от общего числа соответствующей категории организаций (хозяйств)	x	x	67,1	92,7	66,1	90,8	66,1	94,1	65,9	85,8	93,9	93,7	97,5	99,6
Общая земельная площадь, га	1975247,9	1814629,3	1629612,0	1431519,1	199735,0	256659,1	179395,0	213953,8	20340,0	42705,3	132128,1	115364,7	13772,8	11086,4
из нее сельскохозяйственные угодья	1856442,0	1741252,7	1530744,0	1379470,8	196996,0	255890,6	177080,0	213429,4	19916,0	42461,2	116793,8	97329,7	11908,2	8561,6
в том числе:														
пашня	1549270,1	1510420,9	1272793,0	1198439,3	173418,0	230600,6	155061,0	191932,1	18357,0	38668,5	94615,2	78553,6	8443,9	2827,5
сенокосы	45328,3	52406,6	34597,0	37539,2	3010,0	7238,7	2801,0	6326,5	209,0	912,2	7701,8	7628,6	19,5	x
пастбища	223336,1	153475,2	205687,0	136860,4	17242,0	16185,9	15926,0	13609,4	1316,0	2576,5	407,1	428,9	-	x
многолетние насаждения	16414,9	12493,0	11357,0	6038,4	937,0	1596,3	928,0	1337,8	9,0	258,5	2703,8	3781,2	1417,1	1077,1
залежь	22092,5	12457,0	6310,0	593,5	2389,0	269,1	2364,0	223,6	25,0	45,5	11365,9	6937,4	2027,6	4657,0
Из общей площади сельскохозяйственных угодий фактически использовались, га	1663753,5	1663436,8	1364850,0	1326416,7	183595,0	242723,2	164640,0	202462,4	18955,0	40260,8	105427,9	90392,3	9880,6	3904,6
в процентах от общей площади сельскохозяйственных угодий соответствующей категории организаций (хозяйств)	89,6	95,5	89,2	96,2	93,2	94,9	93,0	94,9	95,2	94,8	90,3	92,9	83,0	45,6



	Хозяйства всех категорий		в том числе											
			сельскохозяйственные организации ¹⁾		крестьянские (фермерские) хозяйства и индивидуальные предприниматели		из них				личные подсобные и другие индивидуальные хозяйства граждан		некоммерческие объединения граждан	
	2006	2016	2006	2016	2006	2016	2006	2016	2006	2016	2006	2016	2006	2016
Посевная площадь сельскохозяйственных культур под урожай - всего, га	1282203,8	1433787,8	1040038,0	1140575,3	139054,0	215947,8	124418,7	180144,6	14635,3	35803,2	94654,3	74431,9	8457,5	2833,0
в том числе:														
Зерновые и зернобобовые культуры - всего	687133,3	738578,2	589010,0	593095,8	86031,1	137274,9	77174,7	116010,1	8856,4	21264,8	12087,2	8207,4	5,1	-
из них:														
пшеница	220432,6	319297,4	193865,3	256659,0	24921,1	61410,5	22254,7	51987,1	2666,4	9423,4	1646,2	1227,8	0,0	-
рожь	6534,6	262,9	6130,3	58,0	376,5	33,5	346,5	33,5	30,0	-	27,8	171,4	-	-
ячмень	319507,5	199710,6	264185,7	149729,6	48546,0	45623,8	44258,1	38550,8	4287,9	7073,0	6775,8	4357,2	-	-
овес	9123,0	9996,3	7878,5	5967,0	1049,9	3834,2	712,9	3460,8	337,0	373,4	193,2	195,1	1,4	-
кукуруза на зерно	63182,5	165593,4	59615,5	143827,1	539,4	19626,8	381,3	15640,8	158,1	3986,0	3027,3	2139,5	0,3	-
просо	1837,3	434,8	1197,4	340,0	631,0	86,0	534,0	81,0	97,0	5,0	8,9	8,8	-	-
гречиха	18588,6	8390,4	11290,7	4726,0	7057,4	3628,7	6308,4	3345,7	749,0	283,0	240,5	35,7	-	-
зернобобовые культуры	47654,2	12759,4	44687,3	10333,1	2902,8	2400,4	2376,8	2354,4	526,0	46,0	60,8	25,9	3,3	-
из них:														
горох	45741,5	6625,2	42830,2	5167,0	2868,8	1452,9	2342,8	1427,9	526,0	25,0	42,1	5,3	0,4	-
Технические культуры - всего	247231,9	449731,1	208462,9	385308,9	34956,6	61948,0	30378,9	49322,3	4577,7	12625,7	3811,1	2474,2	1,2	-
из них:														
лен-долгунец	-	160,0	-	-	-	160,0	-	-	-	160,0	-	-	-	-
сахарная свекла	99491,6	77282,3	88268,1	70816,0	10440,8	6360,0	9667,4	5691,0	773,4	669,0	782,7	106,3	-	-
масличные культуры - всего	146283,1	370691,6	118811,4	313105,9	24446,8	55220,4	20672,5	43494,3	3774,3	11726,1	3023,8	2365,2	1,1	-
из них:														
подсолнечник на зерно	119124,5	143358,0	93972,8	108076,7	22177,4	33031,6	19360,1	25747,8	2817,3	7283,8	2973,8	2249,7	0,5	-
лен-кудряш (масличный)	-	1013,0	-	603,0	-	410,0	-	410,0	-	-	-	-	-	-
соя	26070,9	210938,3	24038,5	191258,6	2029,9	19586,1	1122,9	16339,8	907,0	3246,3	2,3	93,6	0,2	-
рапс	551,6	3801,8	350,0	3775,0	201,0	25,0	151,0	25,0	50,0	-	0,5	1,8	0,0	-
горчица	536,1	11004,7	450,1	8923,9	38,5	2067,7	38,5	883,7	-	1184,0	47,1	13,1	0,4	-
рыжик	-	93,7	-	-	-	88,0	-	88,0	-	-	-	5,7	-	-
эфирно-масличные	573,4	1135,3	518,0	958,0	55,0	176,0	25,0	126,0	30,0	50,0	0,2	1,3	0,1	-
лекарственные культуры	79,6	75,8	79,1	75,0	-	-	-	-	-	-	0,5	0,8	-	-
Картофель	55823,1	37150,4	339,8	1134,2	3823,4	451,1	3788,3	411,2	35,1	39,9	45151,3	33902,9	6508,6	1662,3

	Хозяйства всех категорий		в том числе											
			сельскохозяйственные организации ¹⁾		крестьянские (фермерские) хозяйства и индивидуальные предприниматели		из них				личные подсобные и другие индивидуальные хозяйства граждан		некоммерческие объединения граждан	
							крестьянские (фермерские) хозяйства		индивидуальные предприниматели					
	2006	2016	2006	2016	2006	2016	2006	2016	2006	2016	2006	2016	2006	2016
Овощные и бахчевые культуры – всего ²⁾	15578,9	19825,3	1494,3	2806,7	1113,9	526,7	1060,8	359,9	53,1	166,8	11055,5	15321,2	1915,2	1170,7
из них: овощи открытого грунта – всего	15219,5	18640,9	1474,1	2787,8	1092,0	448,7	1038,9	303,9	53,1	144,8	10771,0	14254,5	1882,3	1149,9
в том числе: капуста (всех видов)	2152,2	2449,1	103,6	103,6	485,0	201,7	469,0	165,5	16,0	36,2	1372,2	2021,1	191,4	122,6
огурцы	1634,0	2391,3	30,0	4,7	49,3	13,9	49,2	7,5	0,1	6,4	1309,9	2206,7	244,8	166,0
помидоры	2227,4	2871,2	24,7	35,3	40,9	10,7	34,9	9,0	6,0	1,7	1802,0	2543,7	359,8	281,5
свекла столовая	1011,1	681,5	148,3	76,4	167,6	34,5	161,4	26,5	6,2	8,0	584,6	519,1	110,7	51,5
морковь столовая	1162,5	808,0	123,9	29,2	70,1	18,5	64,9	11,0	5,2	7,5	821,4	684,5	147,1	75,9
лук репчатый	1648,0	1155,9	106,6	14,7	25,3	34,1	11,3	16,1	14,0	18,0	1274,1	993,4	242,0	113,7
чеснок	618,3	582,2	5,2	-	-	8,7	-	0,6	-	8,1	504,4	514,4	108,7	59,1
кабачки, патиссоны	2264,5	2779,1	611,0	378,3	241,3	91,6	237,3	50,1	4,0	41,5	1349,7	2242,7	62,4	66,5
продовольственные бахчевые культуры	280,8	1061,3	20,2	18,9	20,9	77,0	20,9	55,0	-	22,0	223,4	948,6	16,4	16,7
Кормовые культуры - всего	276436,6	188502,8	240731,0	158229,6	13129,0	15747,0	12016,0	14041,1	1113,0	1706,0	22549,2	14526,1	27,4	-
из них: травы однолетние	70651,3	29517,9	63132,9	23801,0	4054,5	2550,5	3885,1	2102,5	169,4	448,0	3453,8	3166,4	10,1	-
травы многолетние	119799,3	110427,5	98567,1	91242,4	6408,9	9140,5	5999,3	8402,6	409,6	738,0	14806,6	10044,6	16,7	-
кормовые культуры на силос (без кукурузы)	220,0	511,2	200,0	511,0	20,0	-	20,0	-	-	-	-	0,2	-	-
кукуруза на корм	79568,0	46587,6	77012,0	42610,0	2532,3	3971,5	2048,3	3476,0	484,0	495,5	23,7	6,1	-	-
корнеплодные кормовые культуры, включая свеклу сахарную на корм скоту	4304,1	932,8	1186,0	65,2	88,3	9,3	38,3	-	50,0	9,3	3029,4	858,3	0,4	-



	Хозяйства всех категорий		в том числе											
			сельскохозяйственные организации ¹⁾		крестьянские (фермерские) хозяйства и индивидуальные предприниматели		из них				личные подсобные и другие индивидуальные хозяйства граждан		некоммерческие объединения граждан	
	крестьянские (фермерские) хозяйства						индивидуальные предприниматели							
	2006	2016	2006	2016	2006	2016	2006	2016	2006	2016	2006	2016	2006	2016
Структура посевных площадей по видам сельскохозяйственных культур (в процентах от общей посевной площади соответствующей категории организаций (хозяйств))														
Зерновые и зернобобовые культуры - всего	53,6	51,5	56,6	52,0	61,9	63,6	62,0	64,4	60,5	59,4	12,8	11,0	0,1	-
из них:														
пшеница	17,2	22,3	18,6	22,5	17,9	28,4	17,9	28,9	18,2	26,3	1,7	1,6	0,0	-
рожь	0,5	0,0	0,6	0,0	0,3	0,0	0,3	0,0	0,2	-	0,0	0,2	-	-
ячмень	24,9	13,9	25,4	13,1	34,9	21,1	35,6	21,4	29,3	19,8	7,2	5,9	-	-
овес	0,7	0,7	0,8	0,5	0,8	1,8	0,6	1,9	2,3	1,0	0,2	0,3	0,0	-
кукуруза на зерно	4,9	11,5	5,7	12,6	0,4	9,1	0,3	8,7	1,1	11,1	3,2	2,9	0,0	-
просо	0,1	0,0	0,1	0,0	0,5	0,0	0,4	0,0	0,7	0,0	0,0	0,0	-	-
гречиха	1,4	0,6	1,1	0,4	5,1	1,7	5,1	1,9	5,1	0,8	0,3	0,0	-	-
зернобобовые культуры	3,7	0,9	4,3	0,9	2,1	1,1	1,9	1,3	3,6	0,1	0,1	0,0	0,0	-
из них:														
горох	3,6	0,5	4,1	0,5	2,1	0,7	1,9	0,8	3,6	0,1	0,0	0,0	0,0	-
Технические культуры - всего	19,3	31,4	20,0	33,8	25,1	28,7	24,4	27,4	31,3	35,3	4,0	3,3	0,0	-
из них:														
лен-долгунец	-	0,0	-	-	-	0,1	-	-	-	0,4	-	-	-	-
сахарная свекла	7,8	5,4	8,5	6,2	7,5	2,9	7,8	3,2	5,3	1,9	0,8	0,1	-	-
масличные культуры - всего	11,4	25,9	11,4	27,5	17,6	25,6	16,6	24,1	25,8	32,8	3,2	3,2	0,0	-
из них:														
подсолнечник на зерно	9,3	10,0	9,0	9,5	15,9	15,3	15,6	14,3	19,3	20,3	3,1	3,0	0,0	-
лен-кудряш (масличный)	-	0,1	-	0,1	-	0,2	-	0,2	-	-	-	-	-	-
соя	2,0	14,7	2,3	16,8	1,5	9,1	0,9	9,1	6,2	9,1	0,0	0,1	0,0	-
рапс	0,0	0,3	0,0	0,3	0,1	0,0	0,1	0,0	0,3	-	0,0	0,0	0,0	-
горчица	0,0	0,8	0,0	0,8	0,0	1,0	0,0	0,5	-	3,3	0,0	0,0	0,0	-
рыжик	-	0,0	-	-	-	0,0	-	0,0	-	-	-	0,0	-	-
эфирно-масличные	0,0	0,1	0,0	0,1	0,0	0,1	0,0	0,1	0,2	0,1	0,0	0,0	0,0	-

	Хозяйства всех категорий		в том числе											
			сельскохозяйственные организации ¹⁾		крестьянские (фермерские) хозяйства и индивидуальные предприниматели		из них				личные подсобные и другие индивидуальные хозяйства граждан		некоммерческие объединения граждан	
							крестьянские (фермерские) хозяйства		индивидуальные предприниматели					
	2006	2016	2006	2016	2006	2016	2006	2016	2006	2016	2006	2016	2006	2016
лекарственные культуры	0,0	0,0	0,0	0,0	-	-	-	-	-	-	0,0	0,0	-	-
Картофель	4,4	2,6	0,0	0,1	2,7	0,2	3,0	0,2	0,2	0,1	47,7	45,5	77,0	58,7
Овощные и бахчевые культуры – всего ²⁾	1,2	1,4	0,1	0,2	0,8	0,2	0,9	0,2	0,4	0,5	11,7	20,6	22,6	41,3
из них: овощи открытого грунта – всего	1,2	1,3	0,1	0,2	0,8	0,2	0,8	0,2	0,4	0,4	11,4	19,2	22,3	40,6
в том числе: капуста (всех видов)	0,2	0,2	0,0	0,0	0,3	0,1	0,4	0,1	0,1	0,1	1,4	2,7	2,3	4,3
огурцы	0,1	0,2	0,0	0,0	0,0	0,0	0,0	0,0	0,0	0,0	1,4	3,0	2,9	5,9
помидоры	0,2	0,2	0,0	0,0	0,0	0,0	0,0	0,0	0,0	0,0	1,9	3,4	4,3	9,9
свекла столовая	0,1	0,0	0,0	0,0	0,1	0,0	0,1	0,0	0,0	0,0	0,6	0,7	1,3	1,8
морковь столовая	0,1	0,1	0,0	0,0	0,1	0,0	0,1	0,0	0,0	0,0	0,9	0,9	1,7	2,7
лук репчатый	0,1	0,1	0,0	0,0	0,0	0,0	0,0	0,0	0,1	0,1	1,3	1,3	2,9	4,0
чеснок	0,0	0,0	0,0	-	-	0,0	-	0,0	-	0,0	0,5	0,7	1,3	2,1
кабачки, патиссоны	0,2	0,2	0,1	0,0	0,2	0,0	0,2	0,0	0,0	0,1	1,4	3,0	0,7	2,3
продовольственные бахчевые культуры	0,0	0,1	0,0	0,0	0,0	0,0	0,0	0,0	-	0,1	0,2	1,3	0,2	0,6
Кормовые культуры - всего	21,6	13,1	23,1	13,9	9,4	7,3	9,7	7,8	7,6	4,8	23,8	19,5	0,3	-
из них:														
травы однолетние	5,5	2,1	6,1	2,1	2,9	1,2	3,1	1,2	1,2	1,3	3,6	4,3	0,1	-
травы многолетние	9,3	7,7	9,5	8,0	4,6	4,2	4,8	4,7	2,8	2,1	15,6	13,5	0,2	-
кормовые культуры на силос (без кукурузы)	0,0	0,0	0,0	0,0	0,0	-	0,0	-	-	-	-	0,0	-	-
кукуруза на корм	6,2	3,2	7,4	3,7	1,8	1,8	1,6	1,9	3,3	1,4	0,0	0,0	-	-
корнеплодные кормовые культуры, включая свеклу сахарную на корм скоту	0,3	0,1	0,1	0,0	0,1	0,0	0,0	-	0,3	0,0	3,2	1,2	0,0	-
Площади многолетних плодовых насаждений и ягодных культур - всего³⁾, га	10435,7	9943,5	5761,2	3956,1	627,2	1320,0	625,7	1126,2	1,5	193,8	2675,5	3632,6	1371,8	1034,8
в том числе:														
семечковые культуры - всего	7386,1	5998,9	5483,2	3773,7	618,3	956,9	617,2	797,3	1,1	159,6	921,8	1022,8	362,8	245,6



ОСНОВНЫЕ ИТОГИ ПЕРЕПИСИ

Продолжение табл. 1

	Хозяйства всех категорий		в том числе											
			сельскохозяйственные организации ¹⁾		крестьянские (фермерские) хозяйства и индивидуальные предприниматели		из них				личные подсобные и другие индивидуальные хозяйства граждан		некоммерческие объединения граждан	
							крестьянские (фермерские) хозяйства		индивидуальные предприниматели					
	2006	2016	2006	2016	2006	2016	2006	2016	2006	2016	2006	2016	2006	2016
из них:														
яблоня	6900,7	5503,0	5414,7	3747,2	616,3	948,9	615,2	794,7	1,1	154,3	663,2	665,7	206,5	141,2
груша	484,2	491,9	68,5	26,5	2,0	7,9	2,0	2,6	-	5,3	258,4	353,3	155,3	104,1
косточковые культуры - всего	1405,4	1590,6	68,6	79,7	7,6	48,5	7,5	37,1	0,1	11,5	931,6	1146,5	397,6	315,9
из них:														
слива	487,8	407,6	0,6	18,0	0,2	5,1	0,2	1,0	-	4,1	393,3	313,3	93,7	71,2
вишня	628,0	675,5	6,2	6,6	0,1	39,3	-	35,0	0,1	4,3	410,6	483,8	211,2	145,8
черешня	79,7	151,9	11,2	11,8	1,5	1,1	1,5	0,1	-	1,0	36,9	108,5	30,1	30,5
абрикос	146,1	242,2	5,6	2,4	0,2	0,0	0,2	-	-	0,0	87,0	185,2	53,3	54,5
персик	2,5	21,4	-	1,0	0,2	-	0,2	-	-	-	2,1	18,2	0,2	2,2
альча	61,0	81,9	45,0	39,9	5,2	3,0	5,2	1,0	-	2,0	1,6	28,5	9,2	10,5
орехоплодные культуры - всего	8,7	316,2	-	-	-	242,2	-	242,1	-	0,1	3,8	58,9	4,9	15,1
из них:														
грецкий орех	8,5	258,0	-	-	-	187,2	-	187,1	-	0,1	3,6	56,1	4,9	14,8
фундук	0,1	57,8	-	-	-	55,0	-	55,0	-	-	0,1	2,5	0,0	0,4
ягодники - всего ⁴⁾	1680,9	2037,7	209,4	102,7	1,3	72,4	1,0	49,8	0,3	22,6	818,2	1404,4	651,9	458,2
из них:														
земляника, клубника	672,5	956,4	24,1	30,2	0,3	18,0	0,2	13,5	0,1	4,5	328,6	696,3	319,5	211,8
малина, ежевика	581,0	893,0	12,2	44,6	0,3	51,8	0,2	36,3	0,1	15,5	325,1	602,3	243,4	194,3
смородина всех видов	339,1	94,5	147,5	2,4	0,3	2,6	0,2	-	0,1	2,6	125,9	64,8	65,4	24,8
крыжовник	48,8	39,7	0,1	-	0,1	0,0	0,1	-	-	0,0	28,6	26,1	20,0	13,6
рябина черноплодная	30,4	33,1	25,5	25,5	0,1	-	0,1	-	-	-	3,7	3,9	1,2	3,8
облепиха	5,8	9,5	-	-	0,1	-	0,1	-	-	-	3,9	3,9	1,8	5,6



	Хозяйства всех категорий		в том числе											
			сельскохозяйственные организации ¹⁾		крестьянские (фермерские) хозяйства и индивидуальные предприниматели		из них				личные подсобные и другие индивидуальные хозяйства граждан		некоммерческие объединения граждан	
	крестьянские (фермерские) хозяйства						индивидуальные предприниматели							
	2006	2016	2006	2016	2006	2016	2006	2016	2006	2016	2006	2016	2006	2016
Структура площадей многолетних плодовых насаждений и ягодных культур по видам плодово-ягодных насаждений (в процентах от общей площади плодово-ягодных насаждений соответствующей категории организаций (хозяйств)):														
семечковые культуры	70,8	60,3	95,2	95,4	98,6	72,5	98,6	70,8	73,3	82,4	34,5	28,2	26,5	23,7
косточковые культуры	13,5	16,0	1,2	2,0	1,2	3,7	1,2	3,3	6,7	5,9	34,8	31,6	29,0	30,5
орехоплодные культуры	0,1	3,2	-	-	-	18,3	-	21,5	-	0,1	0,1	1,6	0,4	1,5
ягодники	16,1	20,5	3,6	2,6	0,2	5,5	0,2	4,4	20,0	11,7	30,6	38,7	47,5	44,3
Площади виноградников, га	73,3	142,4	0,1	0,3	-	3,5	-	3,5	-	-	28,3	89,9	44,9	48,7
Поголовье сельскохозяйственных животных, голов:														
Крупный рогатый скот - всего	348820	225260	226140	160869	10616	18253	6707	14288	3909	3965	112052	46138	12	-
из него коровы	135392	85483	77650	59915	5417	7157	3157	5630	2260	1527	52313	18411	12	-
Молочный крупный рогатый скот	346303	220982	223650	157928	10589	16916	6680	13164	3909	3752	112052	46138	12	-
Мясной крупный рогатый	2517	4278	2490	2941	27	1337	27	1124	-	213	-	-	-	-
Свиньи	711720	4216447	567335	4216406	7222	-	6899	-	323	-	137136	41	27	-
Овцы и козы - всего	76532	108373	2607	11851	2003	10602	1890	7011	113	3591	71914	85895	8	25
Овцы	35748	81462	2576	11851	1929	10154	1827	6673	102	3481	31243	59457	-	-
Козы	40784	26911	31	-	74	448	63	338	11	110	40671	26438	8	25
Птица - всего	21402669	49881068	17199215	47563962	23266	102529	14403	32525	8863	70004	4178749	2212988	1439	1589
Птица сельскохозяйственная - всего	21394658	49862378	17198054	47556407	18266	98449	14403	28445	3863	70004	4176899	2205933	1439	1589
в том числе:														
куры - всего	20151175	48988739	17192130	47393868	7110	30687	5341	8292	1769	22395	2950527	1562840	1408	1344
из них:														
куры-несушки	4456945	6211811	2828694	5149492	4333	8982	3183	568	1150	8414	1623425	1052389	493	948



	Хозяйства всех категорий		в том числе											
			сельскохозяйственные организации ¹⁾		крестьянские (фермерские) хозяйства и индивидуальные предприниматели		из них				личные подсобные и другие индивидуальные хозяйства граждан		некоммерческие объединения граждан	
							крестьянские (фермерские) хозяйства		индивидуальные предприниматели					
	2006	2016	2006	2016	2006	2016	2006	2016	2006	2016	2006	2016	2006	2016
куры яичных пород	6418685	4403225	3749535	3388554	5997	8730	4470	252	1527	8478	2662556	1005674	597	267
куры мясных и мясо-яичных пород	13732490	44585514	13442595	44005314	1113	21957	871	8040	242	13917	287971	557166	811	1077
утки	881654	594426	5743	66584	3108	38384	1752	4277	1356	34107	872778	489279	25	179
гуси	308832	129965	150	132	7015	17214	6854	14720	161	2494	301667	112594	-	25
индейки	52654	146948	31	95823	1026	11654	456	656	570	10998	51591	39430	6	41
цесарки	343	2300	-	-	7	510	-	500	7	10	336	1790	-	-
Прочие виды птицы - всего	8011	18690	1161	7555	5000	4080	-	4080	5000	-	1850	7055	-	-
перепелки	6739	17398	-	6600	5000	4080	-	4080	5000	-	1739	6718	-	-
фазаны	1232	1106	1161	813	-	-	-	-	-	-	71	293	-	-
страусы	40	186	-	142	-	-	-	-	-	-	40	44	-	-
Лошади	6742	2469	1321	663	119	75	86	68	33	7	5302	1731	-	-
Ослы	8	3	2	-	-	-	-	-	-	-	6	3	-	-
Олени пятнистые	4	54	-	54	-	-	-	-	-	-	4	-	-	-
Кролики домашние	230503	158811	11345	712	1218	2122	1212	1474	6	648	217472	155798	468	179
Звери пушные (клеточного разведения):														
Норки	19	-	-	-	-	-	-	-	-	-	19	-	-	-
Нутрии	1008	1114	34	-	50	-	50	-	-	-	924	1114	-	-
Пчелы медоносные (семьи), шт.	197000	66330	1941	857	483	3315	370	1664	113	1651	193561	61987	1015	171
Наличие сельскохозяйственной техники, шт.:														
Тракторы	16557	13585	10184	5211	1994	2505	1804	2027	190	478	4379	5869	x	x
Комбайны:														
зерноуборочные	2695	1988	2073	1249	622	739	568	606	54	133	x	x	x	x
кукурузоуборочные	130	31	113	23	17	8	14	7	3	1	x	x	x	x
картофелеуборочные	31	19	5	13	26	6	26	4	-	2	x	x	x	x
кормоуборочные	640	239	608	192	32	47	29	43	3	4	x	x	x	x
Машины свеклоуборочные (без ботвоуборочных)	783	188	643	149	140	39	130	37	10	2	x	x	x	x
Установки доильные	1339	1464	1063	383	73	132	64	101	9	31	203	949	x	x
Плуги	5188	2266	2763	1037	1101	1229	1038	969	63	260	x	x	x	x

	Хозяйства всех категорий		в том числе											
			сельскохозяйственные организации ¹⁾		крестьянские (фермерские) хозяйства и индивидуальные предприниматели		из них				личные подсобные и другие индивидуальные хозяйства граждан		некоммерческие объединения граждан	
							крестьянские (фермерские) хозяйства		индивидуальные предприниматели					
	2006	2016	2006	2016	2006	2016	2006	2016	2006	2016	2006	2016	2006	2016
Косилки	1775	1033	943	515	218	518	194	402	24	116	х	х	х	х
Сеялки	5489	3226	4437	1840	1052	1386	970	1123	82	263	х	х	х	х
В среднем на одну организацию (хозяйство, объединение):														
численность работников ⁵⁾ , человек	х	х	69	250	4	3	3	3	6	2	х	х	х	х
общая земельная площадь, га	х	х	1442,1	4953,4	98,0	172,0	95,8	239,1	121,8	71,5	0,4	0,3	15,9	15,8
площадь сельскохозяйственных угодий, га	х	х	1354,6	4773,3	96,6	171,5	94,6	238,5	119,3	71,1	0,3	0,3	13,8	12,2
общая посевная площадь сельскохозяйственных культур под урожай ⁶⁾ , га	х	х	1867,2	6003,0	118,2	255,6	113,2	285,5	190,1	167,3	0,3 ⁸⁾	0,2	10,0	4,0
поголовье сельскохозяйственных	х	х												
крупный рогатый скот	х	х	853	2145	60	54	44	76	156	26	2 ⁸⁾	3	12	-
из него коровы	х	х	411	844	36	27	24	38	108	13	1 ⁸⁾	2	12	-
свиньи	х	х	5253	120469	34	-	35	-	22	-	2 ⁸⁾	21	14	-
птица	х	х	409505	2264951	115	1424	77	1162	591	1591	26 ⁸⁾	25	144	31

¹⁾ С учетом официальной статистической методологии Росстата по применению ценза отнесения подсобных сельскохозяйственных предприятий несельскохозяйственных организаций к сельскохозяйственным организациям в 2006 и 2016 гг.

²⁾ Включая овощи закрытого грунта по личным подсобным и другим индивидуальным хозяйствам граждан и некоммерческим объединениям.

³⁾ Площади многолетних плодовых насаждений и ягодных культур в хозяйствах населения по итогам Всероссийской сельскохозяйственной переписи 2006 г. рассчитывались балансовым методом, по итогам Всероссийской сельскохозяйственной переписи 2016 г. - исходя из нормативной плотности (не более 10 м² под одно дерево/куст)

⁴⁾ Включая ягодники в междурядьях сада.

⁵⁾ В расчете на одну организацию (хозяйство), без учета подсобных сельскохозяйственных предприятий несельскохозяйственных организаций, осуществлявших сельскохозяйственную деятельность.

⁶⁾ В расчете на одну организацию (хозяйство), имевшую общую посевную площадь.

⁷⁾ В расчете на одну организацию (хозяйство), имевшую поголовье скота соответствующего вида.

⁸⁾ Данные по ЛПХ.

2. СТРУКТУРА ОСНОВНЫХ ПОКАЗАТЕЛЕЙ ВСЕРОССИЙСКИХ СЕЛЬСКОХОЗЯЙСТВЕННЫХ ПЕРЕПИСЕЙ 2006 И 2016 ГОДОВ
В РАЗРЕЗЕ КАТЕГОРИЙ ХОЗЯЙСТВ

(на 1 июля; в процентах от хозяйств всех категорий)

Белгородская область

	Сельскохозяйственные организации		Крестьянские (фермерские) хозяйства и индивидуальные предприниматели		Личные подсобные и другие индивидуальные хозяйства граждан		Некоммерческие объединения граждан	
	2006	2016	2006	2016	2006	2016	2006	2016
Общая земельная площадь	82,5	78,9	10,1	14,1	6,7	6,4	0,7	0,6
из нее сельскохозяйственные угодья	82,5	79,2	10,6	14,7	6,3	5,6	0,6	0,5
в том числе:								
пашня	82,2	79,3	11,2	15,3	6,1	5,2	0,5	0,2
сенокосы	76,3	71,6	6,6	13,8	17,0	14,6	0,0	-
пастбища	92,1	89,2	7,7	10,5	0,2	0,3	-	-
многолетние насаждения	69,2	48,3	5,7	12,8	16,5	30,3	8,6	8,6
залежь	28,6	4,8	10,8	2,2	51,4	55,7	9,2	37,4
Посевная площадь сельскохозяйственных культур под урожай - всего	81,1	79,5	10,8	15,1	7,4	5,2	0,7	0,2
в том числе:								
Зерновые и зернобобовые культуры - всего	85,7	80,3	12,5	18,6	1,8	1,1	0,0	-
из них:								
пшеница	87,9	80,4	11,3	19,2	0,7	0,4	0,0	-
рожь	93,8	22,1	5,8	12,7	0,4	65,2	-	-
ячмень	82,7	75,0	15,2	22,8	2,1	2,2	-	-
овес	86,4	59,7	11,5	38,4	2,1	2,0	0,0	-
кукуруза на зерно	94,4	86,9	0,9	11,9	4,8	1,3	0,0	-
просо	65,2	78,2	34,3	19,8	0,5	2,0	-	-
гречиха	60,7	56,3	38,0	43,2	1,3	0,4	-	-
зернобобовые культуры	93,8	81,0	6,1	18,8	0,1	0,2	0,0	-
из них:								
горох	93,6	78,0	6,3	21,9	0,1	0,1	0,0	-
Технические культуры - всего	84,3	85,7	14,1	13,8	1,5	0,6	0,0	-
из них:								
лен-долгунец	-	-	-	100,0	-	-	-	-
сахарная свекла	88,7	91,6	10,5	8,2	0,8	0,1	-	-
масличные культуры - всего	81,2	84,5	16,7	14,9	2,1	0,6	0,0	-
из них:								
подсолнечник на зерно	78,9	75,4	18,6	23,0	2,5	1,6	0,0	-
лен-кудряш (масличный)	-	59,5	-	40,5	-	-	-	-
соя	92,2	90,7	7,8	9,3	0,0	0,0	0,0	-
рапс	63,5	99,3	36,4	0,7	0,1	0,0	0,0	-

	Сельскохозяйственные организации		Крестьянские (фермерские) хозяйства и индивидуальные предприниматели		Личные подсобные и другие индивидуальные хозяйства граждан		Некоммерческие объединения граждан	
	2006	2016	2006	2016	2006	2016	2006	2016
горчица	84,0	81,1	7,2	18,8	8,8	0,1	0,1	-
рыжик	-	-	-	93,9	-	6,1	-	-
эфирно-масличные культуры	90,3	84,4	9,6	15,5	0,0	0,1	0,0	-
лекарственные культуры	99,4	98,9	-	-	0,6	1,1	-	-
Картофель	0,6	3,1	6,8	1,2	80,9	91,3	11,7	4,5
Овощные и бахчевые культуры – всего ¹⁾	9,6	14,2	7,2	2,7	71,0	77,3	12,3	5,9
из них:								
овощи открытого грунта – всего	9,7	15,0	7,2	2,4	70,8	76,5	12,4	6,2
в том числе:								
капуста (всех видов)	4,8	4,2	22,5	8,2	63,8	82,5	8,9	5,0
огурцы	1,8	0,2	3,0	0,6	80,2	92,3	15,0	6,9
помидоры	1,1	1,2	1,8	0,4	80,9	88,6	16,2	9,8
свекла столовая	14,7	11,2	16,6	5,1	57,8	76,2	10,9	7,6
морковь столовая	10,7	3,6	6,0	2,3	70,7	84,7	12,7	9,4
лук репчатый	6,5	1,3	1,5	2,9	77,3	85,9	14,7	9,8
чеснок	0,8	-	-	1,5	81,6	88,4	17,6	10,1
кабачки, патиссоны	27,0	13,6	10,7	3,3	59,6	80,7	2,8	2,4
продовольственные бахчевые культуры - всего	7,2	1,8	7,4	7,3	79,5	89,4	5,8	1,6
Кормовые культуры - всего	87,1	83,9	4,7	8,4	8,2	7,7	0,0	-
из них:								
травы однолетние	89,4	80,6	5,7	8,6	4,9	10,7	0,0	-
травы многолетние	82,3	82,6	5,3	8,3	12,4	9,1	0,0	-
кормовые культуры на силос (без кукурузы)	90,9	100,0	9,1	-	-	0,0	-	-
кукуруза на корм	96,8	91,5	3,2	8,5	0,0	0,0	-	-
корнеплодные кормовые культуры, включая свеклу сахарную на корм скоту	27,6	7,0	2,1	1,0	70,4	92,0	0,0	-
Площади многолетних плодовых насаждений и ягодных культур - всего	55,2	39,8	6,0	13,3	25,6	36,5	13,1	10,4
в том числе:								
семечковые культуры - всего	74,2	62,9	8,4	16,0	12,5	17,0	4,9	4,1
из них:								
яблоня	78,5	68,1	8,9	17,2	9,6	12,1	3,0	2,6
груша	14,1	5,4	0,4	1,6	53,4	71,8	32,1	21,2
косточковые культуры - всего	4,9	5,0	0,5	3,0	66,3	72,1	28,3	19,9
из них:								
слива	0,1	4,4	0,0	1,3	80,6	76,9	19,2	17,5

	Сельскохозяйственные организации		Крестьянские (фермерские) хозяйства и индивидуальные предприниматели		Личные подсобные и другие индивидуальные хозяйства граждан		Некоммерческие объединения граждан	
	2006	2016	2006	2016	2006	2016	2006	2016
вишня	1,0	1,0	0,0	5,8	65,4	71,6	33,6	21,6
черешня	14,1	7,8	1,9	0,7	46,3	71,5	37,8	20,1
абрикос	3,8	1,0	0,1	0,0	59,6	76,5	36,5	22,5
персик	-	4,7	7,8	-	84,3	85,0	7,8	10,3
алыча	73,8	48,7	8,5	3,7	2,7	34,7	15,0	12,9
орехоплодные культуры- всего	-	-	-	76,6	43,6	18,6	56,4	4,8
из них:								
грецкий орех	-	-	-	72,5	42,5	21,7	57,5	5,7
фундук	-	-	-	95,1	99,5	4,3	0,5	0,6
ягодники ²⁾ - всего	12,5	5,0	0,1	3,6	48,7	68,9	38,8	22,5
из них:								
земляника, клубника	3,6	3,2	0,0	1,9	48,9	72,8	47,5	22,1
малина, ежевика	2,1	5,0	0,1	5,8	56,0	67,5	41,9	21,8
смородина всех видов	43,5	2,5	0,1	2,7	37,1	68,5	19,3	26,2
крыжовник	0,2	-	0,2	0,0	58,6	65,7	41,0	34,3
рябина черноплодная	83,8	77,0	0,3	-	12,1	11,7	3,8	11,4
облепиха	-	-	1,7	-	66,9	40,8	31,3	59,2
Площади виноградников	0,1	0,2	-	2,5	38,7	63,1	61,2	34,2
Поголовье сельскохозяйственных животных:								
Крупный рогатый скот- всего	64,8	71,4	3,0	8,1	32,1	20,5	0,0	-
из него коровы	57,4	70,1	4,0	8,4	38,6	21,5	0,0	-
Молочный крупный рогатый скот	64,6	71,5	3,1	7,7	32,4	20,9	0,0	-
Мясной крупный рогатый скот	98,9	68,7	1,1	31,3	-	-	-	-
Свиньи	79,7	100,0	1,0	-	19,3	0,0	0,0	-
Овцы и козы - всего	3,4	10,9	2,6	9,8	94,0	79,3	0,0	0,0
Овцы	7,2	14,5	5,4	12,5	87,4	73,0	-	-
Козы	0,1	-	0,2	1,7	99,7	98,2	0,0	0,1
Птица - всего	80,4	95,4	0,1	0,2	19,5	4,4	0,0	0,0
в том числе:								
куры - всего	85,3	96,7	0,0	0,1	14,6	3,2	0,0	0,0
из них:								
куры-несушки	63,5	82,9	0,1	0,1	36,4	16,9	0,0	0,0
утки	0,7	11,2	0,4	6,5	99,0	82,3	0,0	0,0
гуси	0,0	0,1	2,3	13,2	97,7	86,6	-	0,0
индейки	0,1	65,2	1,9	7,9	98,0	26,8	0,0	0,0
цесарки	-	-	2,0	22,2	98,0	77,8	-	-

Продолжение табл. 2

	Сельскохозяйственные организации		Крестьянские (фермерские) хозяйства и индивидуальные предприниматели		Личные подсобные и другие индивидуальные хозяйства граждан		Некоммерческие объединения граждан	
	2006	2016	2006	2016	2006	2016	2006	2016
перепелки	-	37,9	74,2	23,5	25,8	38,6	-	-
фазаны	94,2	73,5	-	-	5,8	26,5	-	-
страусы	-	76,3	-	-	100,0	23,7	-	-
Лошади	19,6	26,9	1,8	3,0	78,6	70,1	-	-
Ослы	25,0	-	-	-	75,0	100,0	-	-
Олени пятнистые	-	100,0	-	-	100,0	-	-	-
Кролики домашние	4,9	0,4	0,5	1,3	94,3	98,1	0,2	0,1
Звери пушные (клеточного разведения):								
Норки	-	-	-	-	100,0	-	-	-
Нутрии	3,4	-	5,0	-	91,7	100,0	-	-
Пчелы медоносные (семьи)	1,0	1,3	0,2	5,0	98,3	93,5	0,5	0,3

¹⁾ Включая овощи закрытого грунта по личным подсобным и другим индивидуальным хозяйствам граждан и некоммерческим объединениям.

²⁾ Включая ягодники в междурядьях сада.



3. ОСНОВНЫЕ ИТОГИ ВСЕРОССИЙСКОЙ СЕЛЬСКОХОЗЯЙСТВЕННОЙ ПЕРЕПИСИ ПО СЕЛЬСКОХОЗЯЙСТВЕННЫМ ОРГАНИЗАЦИЯМ

(на 1 июля 2016 года)

Белгородская область

	Сельскохозяйствен- ные организации - всего	в том числе					Справочно: из общего числа сельскохозяйственных организаций - организации с числен- ностью работников свыше 250 человек
		сельскохозяйственные организации, не относящиеся к субъектам малого предпринимательства	малые предприя- тия	из них		подсобные сельскохозяйствен- ные предприятия несельскохозяйствен- ных организаций	
				малые предприятия (без микро- предприятий)	микро- предприятия		
Число организаций - всего, единиц	289	123	122	46	76	44	44
из них: осуществлявшие сельскохозяйственную деятельность в 2015 году	271	123	111	45	66	37	44
в процентах от общего числа соответствующей категории организаций	93,8	100,0	91,0	97,8	86,8	84,1	100,0
осуществлявшие сельскохозяйственную деятельность в I полугодии 2016 года	268	120	109	43	66	39	44
в процентах от общего числа соответствующей категории организаций	92,7	97,6	89,3	93,5	86,8	88,6	100,0
Численность работников, занятых в организациях, человек	57347	54536	2811	2351	460	-	44523
из них занятых в сельскохозяйственном производстве	43772	41097	2675	2263	412	-	31619
в том числе: постоянные работники	41770	39319	2451	2080	371	-	30129
временные и сезонные работники	2002	1778	224	183	41	-	1490
Общая земельная площадь, га	1431519,1	1218304,0	165974,6	131771,9	34202,7	47240,4	797464,8
из нее сельскохозяйственные угодья	1379470,8	1194880,5	163274,3	130031,5	33242,8	21316,1	783350,0
в том числе:							
пашня	1198439,3	1037702,3	141730,5	111143,6	30586,9	19006,5	680106,2
сенокосы	37539,2	35653,2	1381,4	1117,4	264,0	504,6	26741,3
пастбища	136860,4	119313,1	15840,9	13985,2	1855,7	1706,4	74706,7
многолетние насаждения	6038,4	2039,0	3916,2	3454,0	462,2	83,2	1717,8
залежь	593,5	172,9	405,3	331,3	74,0	15,3	78,0
Из общей площади сельскохозяйственных угодий фактически используются, га	1326416,7	1152058,3	154465,5	122581,8	31883,7	19892,9	749340,3
в процентах от общей площади сельскохозяйственных угодий соответствующей категории организаций	96,2	96,4	94,6	94,3	95,9	93,3	95,7

	Сельскохозяйствен- ные организации	в том числе					Справочно: из общего числа сельскохозяйственных организаций - организации с числен- ностью работников свыше 250 человек
		сельскохозяйственные организации, не относящиеся к субъектам малого предпринимательства	малые предприя- тия	из них		подсобные сельскохозяйствен- ные предприятия несельскохозяйствен- ных организаций	
				малые предприятия (без микро- предприятий)	микро- предприятия		
Посевная площадь под урожай 2016 г. - всего, га	1140575,3	993785,3	130835,3	102356,1	28479,2	15954,7	651760,0
в том числе:							
Зерновые и зернобобовые культуры - всего	593095,8	507256,1	76393,5	57888,3	18505,2	9446,2	338865,4
из них:							
пшеница	256659,0	211728,8	40604,0	30656,3	9947,7	4326,2	139889,3
рожь	58,0	58,0	-	-	-	-	3,0
ячмень	149729,6	130460,0	16008,6	11408,0	4600,6	3261,0	96507,8
овес	5967,0	5094,0	590,0	560,0	30,0	283,0	1945,0
кукуруза на зерно	143827,1	129690,3	13065,9	9810,0	3255,9	1070,9	80022,3
просо	340,0	75,0	265,0	265,0	-	-	-
гречиха	4726,0	2916,0	1707,0	1062,0	645,0	103,0	2655,0
зернобобовые культуры	10333,1	6267,0	3664,0	3649,0	15,0	402,1	4194,0
из них:							
горох	5167,0	4529,0	475,0	475,0	-	163,0	2973,0
Технические культуры - всего	385308,9	347552,3	33618,1	26222,0	7396,1	4138,5	248967,7
из них:							
лен-долгунец	-	-	-	-	-	-	-
сахарная свекла	70816,0	67689,0	3119,0	3022,0	97,0	8,0	53808,8
масличные культуры - всего	313105,9	279181,3	29833,1	22582,0	7251,1	4091,5	195005,9
из них:							
подсолнечник на зерно	108076,7	90032,1	15482,8	12062,0	3420,8	2561,8	56368,6
лен-кудряш (масличный)	603,0	503,0	100,0	100,0	-	-	-
soя	191258,6	178124,6	12520,3	9003,0	3517,3	613,7	133975,4
рапс	3775,0	3775,0	-	-	-	-	496,0
горчица	8923,9	6586,9	1473,0	1160,0	313,0	864,0	4140,9
рыжик	-	-	-	-	-	-	-
эфирно-масличные культуры	958,0	340,0	618,0	618,0	-	-	-
лекарственные культуры	75,0	-	36,0	-	36,0	39,0	-
Картофель	1134,2	228,0	881,2	780,0	101,2	25,0	2,0
Овощные и бахчевые культуры – всего	2806,7	353,0	2440,4	1724,0	716,4	13,3	41,0
из них:							
овощи открытого грунта – всего	2787,8	353,0	2421,5	1724,0	697,5	13,3	41,0



	Сельскохозяйствен- ные организации	в том числе					Справочно: из общего числа сельскохозяйственных организаций - организации с числен- ностью работников свыше 250 человек
		сельскохозяйственные организации, не относящиеся к субъектам малого предпринимательства	малые предприя- тия	из них		подсобные сельскохозяйствен- ные предприятия несельскохозяйствен- ных организаций	
				малые предприятия (без микро- предприятий)	микро- предприятия		
в том числе:							
капуста, кроме цветной и брокколи	103,6	7,1	93,0	30,0	63,0	3,5	7,1
капуста цветная и брокколи	-	-	-	-	-	-	-
огурцы	4,7	2,0	2,0	-	2,0	0,7	2,0
помидоры	35,3	6,6	28,0	-	28,0	0,7	6,6
свекла столовая	76,4	1,3	75,0	8,0	67,0	0,1	1,3
морковь столовая	29,2	1,0	28,0	-	28,0	0,2	1,0
лук репчатый	14,7	0,5	14,0	8,0	6,0	0,2	0,5
чеснок	-	-	-	-	-	-	-
кабачки, патиссоны	378,3	-	371,0	45,0	326,0	7,3	-
продовольственные бахчевые культуры	18,9	-	18,9	-	18,9	-	-
Кормовые культуры - всего	158229,6	138395,8	17502,1	15741,8	1760,3	2331,7	63883,9
из них:							
травы однолетние	23801,0	20872,0	2521,0	2408,0	113,0	408,0	9199,0
травы многолетние	91242,4	79071,8	10863,1	9410,8	1452,3	1307,5	38240,9
кормовые культуры на силос (без кукурузы)	511,0	75,0	436,0	436,0	-	-	75,0
кукуруза на корм	42610,0	38312,0	3682,0	3487,0	195,0	616,0	16339,0
корнеплодные кормовые культуры, включая свеклу сахарную на корм скоту	65,2	65,0	-	-	-	0,2	30,0
Структура посевных площадей по видам сельскохозяйственных культур (в процентах от общей посевной площади соответствующей категории организаций)							
Зерновые и зернобобовые культуры - всего	52,0	51,0	58,4	56,6	65,0	59,2	52,0
из них:							
пшеница	22,5	21,3	31,0	30,0	34,9	27,1	21,5
рожь	0,0	0,0	-	-	-	-	0,0
ячмень	13,1	13,1	12,2	11,1	16,2	20,4	14,8
овес	0,5	0,5	0,5	0,5	0,1	1,8	0,3
кукуруза на зерно	12,6	13,1	10,0	9,6	11,4	6,7	12,3
просо	0,0	0,0	0,2	0,3	-	-	-
гречиха	0,4	0,3	1,3	1,0	2,3	0,6	0,4

	Сельскохозяйствен- ные организации	в том числе				подсобные сельскохозяйствен- ные предприятия несельскохозяйствен- ных организаций	Справочно: из общего числа сельскохозяйственных организаций - организации с числен- ностью работников свыше 250 человек
		сельскохозяйственные организации, не относящиеся к субъектам малого предпринимательства	малые предприя- тия	из них			
				малые предприятия (без микро- предприятий)	микро- предприятия		
зернобобовые культуры	0,9	0,6	2,8	3,6	0,1	2,5	0,6
из них:							
горох	0,5	0,5	0,4	0,5	-	1,0	0,5
Технические культуры - всего	33,8	35,0	25,7	25,6	26,0	25,9	38,2
из них:							
лен-долгунец	-	-	-	-	-	-	-
сахарная свекла	6,2	6,8	2,4	3,0	0,3	0,1	8,3
масличные культуры - всего	27,5	28,1	22,8	22,1	25,5	25,6	29,9
из них:							
подсолнечник на зерно	9,5	9,1	11,8	11,8	12,0	16,1	8,6
лен-кудряш (масличный)	0,1	0,1	0,1	0,1	-	-	-
соя	16,8	17,9	9,6	8,8	12,4	3,8	20,6
рапс	0,3	0,4	-	-	-	-	0,1
горчица	0,8	0,7	1,1	1,1	1,1	5,4	0,6
рыжик	-	-	-	-	-	-	-
эфирно-масличные культуры	0,1	0,0	0,5	0,6	-	-	-
лекарственные культуры	0,0	-	0,0	-	0,1	0,2	-
Картофель	0,1	0,0	0,7	0,8	0,4	0,2	0,0
Овощные и бахчевые культуры – всего	0,2	0,0	1,9	1,7	2,5	0,1	0,0
из них:							
овощи открытого грунта – всего	0,2	0,0	1,9	1,7	2,4	0,1	0,0
в том числе:							
капуста, кроме цветной и брокколи	0,0	0,0	0,1	0,0	0,2	0,0	0,0
капуста цветная и брокколи	-	-	-	-	-	-	-
огурцы	0,0	0,0	0,0	-	0,0	0,0	0,0
помидоры	0,0	0,0	0,0	-	0,1	0,0	0,0
свекла столовая	0,0	0,0	0,1	0,0	0,2	0,0	0,0
морковь столовая	0,0	0,0	0,0	-	0,1	0,0	0,0
лук репчатый	0,0	0,0	0,0	0,0	0,0	0,0	0,0
чеснок	-	-	-	-	-	-	-
кабачки, патиссоны	0,0	-	0,3	0,0	1,1	0,0	-
продовольственные бахчевые культуры - всего	0,0	-	0,0	-	0,1	-	-

	Сельскохозяйствен- ные организации	в том числе				подсобные сельскохозяйствен- ные предприятия несельскохозяйствен- ных организаций	Справочно: из общего числа сельскохозяйственных организаций - организации с числен- ностью работников свыше 250 человек
		сельскохозяйственные организации, не относящиеся к субъектам малого предпринимательства	малые предприя- тия	из них			
				малые предприятия (без микро- предприятий)	микро- предприятия		
Кормовые культуры - всего	13,9	13,9	13,4	15,4	6,2	14,6	9,8
из них:							
травы однолетние	2,1	2,1	1,9	2,4	0,4	2,6	1,4
травы многолетние	8,0	8,0	8,3	9,2	5,1	8,2	5,9
кормовые культуры на силос (без кукурузы)	0,0	0,0	0,3	0,4	-	-	0,0
кукуруза на корм	3,7	3,9	2,8	3,4	0,7	3,9	2,5
корнеплодные кормовые культуры, включая свеклу сахарную на корм скоту	0,0	0,0	-	-	-	0,0	0,0
Площади многолетних плодовых насаждений и ягодных культур - всего¹⁾, га	3956,1	391,7	3507,5	3072,8	434,7	56,9	201,0
в том числе:							
семечковые культуры - всего	3773,7	391,7	3331,3	2919,6	411,7	50,7	201,0
из них:							
яблоня	3747,2	390,7	3307,7	2896,5	411,2	48,8	201,0
груша	26,5	1,0	23,6	23,1	0,5	1,9	-
косточковые культуры - всего	79,7	-	74,1	72,4	1,7	5,6	-
из них:							
слива	18,0	-	17,2	17,2	-	0,8	-
вишня	6,6	-	5,7	5,7	-	0,9	-
черешня	11,8	-	11,0	11,0	-	0,8	-
абрикос	2,4	-	1,6	-	1,6	0,8	-
персик	1,0	-	0,1	-	0,1	0,9	-
алыча	39,9	-	38,5	38,5	-	1,4	-
орехоплодные культуры - всего	-	-	-	-	-	-	-
из них:							
грецкий орех	-	-	-	-	-	-	-
фундук	-	-	-	-	-	-	-
ягодники - всего ¹⁾	102,7	-	102,1	80,8	21,3	0,6	-
из них:							
земляника, клубника	30,2	-	30,2	26,8	3,4	-	-
малина, ежевика	44,6	-	44,1	27,8	16,3	0,5	-
смородина всех видов	2,4	-	2,3	0,7	1,6	0,1	-

	Сельскохозяйствен- ные организации	в том числе					Справочно: из общего числа сельскохозяйственных организаций - организации с числен- ностью работников свыше 250 человек
		сельскохозяйственные организации, не относящиеся к субъектам малого предпринимательства	малые предприя- тия	из них		подсобные сельскохозяйствен- ные предприятия несельскохозяйствен- ных организаций	
				малые предприятия (без микро- предприятий)	микро- предприятия		
крыжовник	-	-	-	-	-	-	-
рябина черноплодная	25,5	-	25,5	25,5	-	-	-
облепиха	-	-	-	-	-	-	-
Структура площадей многолетних плодовых насаждений и ягодных культур по видам плодово-ягодных насаждений (в процентах от общей площади плодово-ягодных насаждений соответствующей категории организаций)							
семечковые культуры	95,4	100,0	95,0	95,0	94,7	89,1	100,0
косточковые культуры	2,0	-	2,1	2,4	0,4	9,8	-
орехоплодные культуры	-	-	-	-	-	-	-
ягодники	2,6	-	2,9	2,6	4,9	1,1	-
Площади виноградников - всего, га	0,3	-	-	-	-	0,3	-
Поголовье сельскохозяйственных животных, голов:							
Крупный рогатый скот - всего	160869	148438	10401	10226	175	2030	73015
Молочный и мясной крупный рогатый скот	160869	148438	10401	10226	175	2030	73015
в том числе:							
взрослое поголовье	67586	61410	5245	5187	58	931	27182
из него коровы	59915	55046	4185	4129	56	684	24634
молодняк (кроме телят до 1 года)	51798	48071	3011	2907	104	716	24263
телята (до 1 года)	41485	38957	2145	2132	13	383	21570
Молочный крупный рогатый скот	157928	146710	9188	9013	175	2030	72372
в том числе:							
взрослое поголовье	66119	60703	4485	4427	58	931	26922
из него коровы	59009	54356	3969	3913	56	684	24388
молодняк (кроме телят до 1 года)	51186	47673	2797	2693	104	716	24025
из него нетели	10425	9751	564	483	81	110	3904
телята (до 1 года)	40623	38334	1906	1893	13	383	21425
Мясной крупный рогатый скот	2941	1728	1213	1213	-	-	643
в том числе:							
взрослое поголовье	1467	707	760	760	-	-	260

	Сельскохозяйствен- ные организации	в том числе				Справочно: из общего числа сельскохозяйственных организаций - организации с числен- ностью работников свыше 250 человек	
		сельскохозяйственные организации, не относящиеся к субъектам малого предпринимательства	малые предприя- тия	из них			
				малые предприятия (без микро- предприятий)	микро- предприятия		
из него коровы	906	690	216	216	-	246	
молодняк (кроме телят до 1 года)	612	398	214	214	-	238	
телята (до 1 года)	862	623	239	239	-	145	
Свиньи	4216406	4152667	63739	63739	-	3216166	
в том числе:							
взрослое поголовье	518173	505439	12734	12734	-	434977	
в том числе основного стада	248584	243974	4610	4610	-	174409	
из него свиноматки основные	219605	215235	4370	4370	-	159018	
молодняк	3698233	3647228	51005	51005	-	2781189	
из него:							
молодняк старше 4 месяцев на откорме	2022191	1998801	23390	23390	-	1526717	
поросята до 4 месяцев	1580574	1553757	26817	26817	-	1175358	
Овцы и козы - всего	11851	1809	5020	2415	2605	5022	311
Овцы	11851	1809	5020	2415	2605	5022	311
в том числе:							
взрослое поголовье	7421	1337	3246	1500	1746	2838	140
из него овцематки и ярки старше 1 года	5806	716	2646	1114	1532	2444	138
молодняк	4430	472	1774	915	859	2184	171
Козы	-	-	-	-	-	-	-
в том числе:							
взрослое поголовье	-	-	-	-	-	-	-
из него козوماتки и козочки старше 1 года	-	-	-	-	-	-	-
молодняк	-	-	-	-	-	-	-
Птица - всего	47563962	47541866	15000	-	15000	7096	47363695
Птица сельскохозяйственная - всего	47556407	47540911	14000	-	14000	1496	47362740
в том числе:							
куры - всего	47393868	47383820	9000	-	9000	1048	47301961
из них:							
куры-несушки	5149492	5148444	-	-	-	1048	5109517
петухи	222323	222323	-	-	-	-	221676
молодняк кур (всех возрастов)	42022053	42013053	9000	-	9000	-	41970768

	Сельскохозяйствен- ные организации	в том числе					Справочно: из общего числа сельскохозяйственных организаций - организации с числен- ностью работников свыше 250 человек
		сельскохозяйственные организации, не относящиеся к субъектам малого предпринимательства	малые предприя- тия	из них		подсобные сельскохозяйствен- ные предприятия несельскохозяйствен- ных организаций	
				малые предприятия (без микро- предприятий)	микро- предприятия		
куры яичных пород	3388554	3388554	-	-	-	-	3306966
из них:							
куры-несушки	2313170	2313170	-	-	-	-	2274243
из них промышленного стада	2157044	2157044	-	-	-	-	2118117
петухи	647	647	-	-	-	-	-
молодняк кур (всех возрастов)	1074737	1074737	-	-	-	-	1032723
куры мясных и мясо-яичных пород	44005314	43995266	9000	-	9000	1048	43994995
из них:							
куры-несушки	2836322	2835274	-	-	-	1048	2835274
петухи	221676	221676	-	-	-	-	221676
молодняк кур (всех возрастов)	40947316	40938316	9000	-	9000	-	40938045
из них бройлеры	39916759	39907759	9000	-	9000	-	39907588
утки	66584	61136	5000	-	5000	448	60779
гуси	132	132	-	-	-	-	-
индейки	95823	95823	-	-	-	-	-
цесарки	-	-	-	-	-	-	-
Прочие виды птицы - всего	7555	955	1000	-	1000	5600	955
перепелки	6600	-	1000	-	1000	5600	-
фазаны	813	813	-	-	-	-	813
страусы	142	142	-	-	-	-	142
Лошади	663	529	131	97	34	3	176
в том числе:							
взрослое поголовье	443	335	106	78	28	2	110
из него кобылы	284	223	60	45	15	1	75
молодняк	220	194	25	19	6	1	66
Олени пятнистые	54	54	-	-	-	-	54
в том числе:							
взрослое поголовье	54	54	-	-	-	-	54
молодняк (всех возрастов)	-	-	-	-	-	-	-
Кролики домашние	712	33	51	-	51	628	-
Пчелы медоносные (семьи), шт.	857	518	153	153	-	186	438
Наличие сельскохозяйственной техники, шт.:							

	Сельскохозяйствен- ные организации	в том числе				Справочно: из общего числа сельскохозяйственных организаций - организации с числен- ностью работников свыше 250 человек	
		сельскохозяйственные организации, не относящиеся к субъектам малого предпринимательства	малые предприя- тия	из них			подсобные сельскохозяйствен- ные предприятия несельскохозяйствен- ных организаций
				малые предприятия (без микро- предприятий)	микро- предприятия		
Тракторы	5211	4211	777	556	221	223	2765
Комбайны:							
зерноуборочные	1249	1020	179	116	63	50	668
кукурузоуборочные	23	19	3	3	-	1	7
льноуборочные	-	-	-	-	-	-	-
картофелеуборочные	13	4	9	8	1	-	-
кормоуборочные	192	162	28	15	13	2	70
Машины свеклоуборочные (без ботвоуборочных)	149	141	8	7	1	-	104
Установки доильные	383	351	25	23	2	7	135
Автомобили грузовые	3257	2805	322	245	77	130	1991
Плуги	1037	768	206	117	89	63	461
Косилки	515	401	91	52	39	23	205
Сеялки	1840	1462	301	182	119	77	914
В среднем на одну организацию:							
численность работников ²⁾ , человек	250	454	26	55	7	-	1012
общая земельная площадь, га	4953,4	9904,9	1360,4	2864,6	450,0	1073,6	18124,2
площадь сельскохозяйственных угодий, га	4773,3	9714,5	1338,3	2826,8	437,4	484,5	17803,4
общая посевная площадь сельскохозяйственных культур под урожай 2016 г. ³⁾ , га	6003,0	14614,5	1470,1	2843,2	537,3	483,5	31036,2
поголовье сельскохозяйственных животных ⁴⁾ , голов:							
крупный рогатый скот	2145	2801	578	639	88	508	4868
из него коровы	844	1059	279	295	56	171	1642
свиньи	120469	129771	21246	21246	-	-	247397
птица	2264951	3169458	5000	-	5000	2365	3946975

¹⁾ Включая ягодники в междурядьях сада.

²⁾ В расчете на одну организацию без учета подсобных сельскохозяйственных предприятий несельскохозяйственных организаций, осуществляющую сельскохозяйственную деятельность в I полугодии 2016 года.

³⁾ В расчете на одну организацию, имевшую общую посевную площадь.

⁴⁾ В расчете на одну организацию, имевшую поголовье скота соответствующего вида.

4. ОСНОВНЫЕ ИТОГИ ВСЕРОССИЙСКОЙ СЕЛЬСКОХОЗЯЙСТВЕННОЙ ПЕРЕПИСИ ПО СЕЛЬСКОХОЗЯЙСТВЕННЫМ ОРГАНИЗАЦИЯМ
В РАЗРЕЗЕ ОРГАНИЗАЦИОННО-ПРАВОВЫХ ФОРМ

(на 1 июля 2016 года)

Белгородская область

	Сельскохозяйственные организации - всего	из них			
		хозяйственные товарищества и объединения	акционерные общества	производственные кооперативы	унитарные предприятия
Число организаций - всего, единиц	289	186	60	15	-
из них: осуществлявшие сельскохозяйственную деятельность в 2015 году	271	172	59	14	-
в процентах от общего числа соответствующей категории организаций	93,8	92,5	98,3	93,3	-
осуществлявшие сельскохозяйственную деятельность в I полугодии 2016 года	268	173	56	14	-
в процентах от общего числа соответствующей категории организаций	92,7	93,0	93,3	93,3	-
Численность работников, занятых в организациях, человек	57347	26509	27527	2953	-
из них занятых в сельскохозяйственном производстве	43772	21595	19022	2797	-
в том числе:					
постоянные работники	41770	20771	17968	2698	-
временные и сезонные работники	2002	824	1054	99	-
Общая земельная площадь, га	1431519,1	922605,4	390833,0	79512,1	-
из нее сельскохозяйственные угодья	1379470,8	889464,8	377447,8	75777,2	-
в том числе:					
пашня	1198439,3	778094,2	326457,4	62848,6	-
сенокосы	37539,2	28630,2	7155,7	1394,8	-
пастбища	136860,4	78661,3	41586,2	11298,0	-
многолетние насаждения	6038,4	3524,9	2224,5	235,8	-
залежь	593,5	554,2	24,0	-	-
Из общей площади сельскохозяйственных угодий фактически использовались, га	1326416,7	859406,8	359756,6	75293,2	-
в процентах от общей площади сельскохозяйственных угодий соответствующей категории организаций (хозяйств)	96,2	96,6	95,3	99,4	-
Посевная площадь под урожай 2016 г. - всего, га	1140575,3	736085,2	315830,2	60839,4	-
в том числе:					
Зерновые и зернобобовые культуры - всего	593095,8	395410,8	157020,5	27130,0	-
из них:					
пшеница	256659,0	164721,0	72936,8	9273,0	-



	Сельскохозяйственные организации	из них			
		хозяйственные товарищества и объединения	акционерные общества	производственные кооперативы	унитарные предприятия
рожь	58,0	38,0	-	20,0	-
ячмень	149729,6	107361,6	31938,0	7660,0	-
овес	5967,0	1137,0	3488,0	1069,0	-
кукуруза на зерно	143827,1	98227,2	40154,7	5042,0	-
просо	340,0	-	40,0	300,0	-
гречиха	4726,0	2421,0	1177,0	1040,0	-
зернобобовые культуры	10333,1	5330,0	2016,0	2715,0	-
из них:					
горох	5167,0	813,0	1576,0	2715,0	-
Технические культуры - всего	385308,9	266815,4	97409,0	11334,0	-
из них:					
лен-долгунец	-	-	-	-	-
сахарная свекла	70816,0	53416,6	12922,0	1167,4	-
масличные культуры - всего	313105,9	212594,8	84336,0	9773,6	-
из них:					
подсолнечник на зерно	108076,7	70678,9	28529,3	5302,0	-
лен-кудряш (масличный)	603,0	323,0	-	280,0	-
соя	191258,6	134727,3	49932,7	4065,6	-
рапс	3775,0	496,0	3279,0	-	-
горчица	8923,9	6061,9	2486,0	126,0	-
рыжик	-	-	-	-	-
эфирно-масличные культуры	958,0	618,0	50,0	290,0	-
лекарственные культуры	75,0	36,0	-	-	-
Картофель	1134,2	1107,2	-	2,0	-
Овощные и бахчевые культуры – всего	2806,7	2440,4	348,0	5,0	-
из них:					
овощи открытого грунта – всего	2787,8	2421,5	348,0	5,0	-
в том числе:					
капуста, кроме цветной и брокколи	103,6	93,0	6,0	1,1	-
капуста цветная и брокколи	-	-	-	-	-
огурцы	4,7	2,0	1,0	1,0	-
помидоры	35,3	28,0	5,0	1,6	-
свекла столовая	76,4	75,0	1,0	0,3	-
морковь столовая	29,2	28,0	0,5	0,5	-
лук репчатый	14,7	14,0	-	0,5	-
чеснок	-	-	-	-	-
кабачки, патиссоны	378,3	371,0	-	-	-

	Сельскохозяйственные организации	из них			
		хозяйственные товарищества и объединения	акционерные общества	производственные кооперативы	унитарные предприятия
продовольственные бахчевые культуры	18,9	18,9	-	-	-
Кормовые культуры - всего	158229,6	70311,3	61052,7	22368,4	-
из них:					
травы однолетние	23801,0	8155,0	10610,0	4333,0	-
травы многолетние	91242,4	44710,3	33284,7	11179,4	-
кормовые культуры на силос (без кукурузы)	511,0	416,0	95,0	-	-
кукуруза на корм	42610,0	17005,0	17033,0	6846,0	-
корнеплодные кормовые культуры, включая свеклу сахарную на корм скоту	65,2	25,0	30,0	10,0	-
Структура посевных площадей по видам сельскохозяйственных культур (в процентах от общей посевной площади соответствующей категории организаций)					
Зерновые и зернобобовые культуры - всего	52,0	53,7	49,7	44,6	-
из них:					
пшеница	22,5	22,4	23,1	15,2	-
рожь	0,0	0,0	-	0,0	-
ячмень	13,1	14,6	10,1	12,6	-
овес	0,5	0,2	1,1	1,8	-
кукуруза на зерно	12,6	13,3	12,7	8,3	-
просо	0,0	-	0,0	0,5	-
гречиха	0,4	0,3	0,4	1,7	-
зернобобовые культуры	0,9	0,7	0,6	4,5	-
из них:					
горох	0,5	0,1	0,5	4,5	-
Технические культуры - всего	33,8	36,2	30,8	18,6	-
из них:					
лен-долгунец	-	-	-	-	-
сахарная свекла	6,2	7,3	4,1	1,9	-
масличные культуры - всего	27,5	28,9	26,7	16,1	-
из них:					
подсолнечник на зерно	9,5	9,6	9,0	8,7	-
лен-кудряш (масличный)	0,1	0,0	-	0,5	-
соя	16,8	18,3	15,8	6,7	-
рапс	0,3	0,1	1,0	-	-
горчица	0,8	0,8	0,8	0,2	-
рыжик	-	-	-	-	-

	Сельскохозяйственные организации	из них			
		хозяйственные товарищества и объединения	акционерные общества	производственные кооперативы	унитарные предприятия
эфирно-масличные культуры	0,1	0,1	0,0	0,5	-
лекарственные культуры	0,0	0,0	-	-	-
Картофель	0,1	0,2	-	0,0	-
Овощные и бахчевые культуры – всего	0,2	0,3	0,1	0,0	-
из них:					
овощи открытого грунта – всего	0,2	0,3	0,1	0,0	-
в том числе:					
капуста, кроме цветной и брокколи	0,0	0,0	0,0	0,0	-
капуста цветная и брокколи	-	-	-	-	-
огурцы	0,0	0,0	0,0	0,0	-
помидоры	0,0	0,0	0,0	0,0	-
свекла столовая	0,0	0,0	0,0	0,0	-
морковь столовая	0,0	0,0	0,0	0,0	-
лук репчатый	0,0	0,0	-	0,0	-
чеснок	-	-	-	-	-
кабачки, патиссоны	0,0	0,1	-	-	-
продовольственные бахчевые культуры	0,0	0,0	-	-	-
Кормовые культуры - всего	13,9	9,6	19,3	36,8	-
из них:					
травы однолетние	2,1	1,1	3,4	7,1	-
травы многолетние	8,0	6,1	10,5	18,4	-
кормовые культуры на силос (без кукурузы)	0,0	0,1	0,0	-	-
кукуруза на корм	3,7	2,3	5,4	11,3	-
корнеплодные кормовые культуры, включая свеклу сахарную на корм скоту	0,0	0,0	0,0	0,0	-
Площади многолетних плодовых насаждений и ягодных культур - всего, га	3956,1	2167,8	1600,6	160,8	-
в том числе:					
семечковые культуры - всего	3773,7	2046,3	1545,9	160,8	-
из них:					
яблоня	3747,2	2040,0	1528,1	160,3	-
груша	26,5	6,3	17,8	0,5	-
косточковые культуры - всего	79,7	53,6	20,5	-	-
из них:					
слива	18,0	3,2	14,0	-	-
вишня	6,6	5,7	-	-	-
черешня	11,8	11,0	-	-	-

	Сельскохозяйственные организации	из них			
		хозяйственные товарищества и объединения	акционерные общества	производственные кооперативы	унитарные предприятия
абрикос	2,4	1,6	-	-	-
персик	1,0	0,1	-	-	-
алыча	39,9	32,0	6,5	-	-
орехоплодные культуры - всего	-	-	-	-	-
из них:					
грецкий орех	-	-	-	-	-
фундук	-	-	-	-	-
ягодники - всего ¹⁾	102,7	67,9	34,2	-	-
из них:					
земляника, клубника	30,2	8,0	22,2	-	-
малина, ежевика	44,6	39,1	5,0	-	-
смородина всех видов	2,4	2,3	-	-	-
крыжовник	-	-	-	-	-
рябина черноплодная	25,5	18,5	7,0	-	-
облепиха	-	-	-	-	-
Структура площадей многолетних плодовых насаждений и ягодных культур по видам плодово-ягодных насаждений (в процентах от общей площади плодово-ягодных насаждений соответствующей категории организаций)					
семечковые культуры	95,4	94,4	96,6	100,0	-
косточковые культуры	2,0	2,5	1,3	-	-
орехоплодные культуры	-	-	-	-	-
ягодники	2,6	3,1	2,1	-	-
Площади виноградников - всего, га	0,3	-	-	-	-
Поголовье сельскохозяйственных животных, голов:					
Крупный рогатый скот - всего	160869	61284	68153	27476	-
Молочный и мясной крупный рогатый скот	160869	61284	68153	27476	-
в том числе:					
взрослое поголовье	67586	25280	28002	12546	-
из него коровы	59915	22778	25952	9801	-
молодняк (кроме телят до 1 года)	51798	21937	20691	7975	-
телята (до 1 года)	41485	14067	19460	6955	-
Молочный крупный рогатый скот	157928	60129	67010	26833	-
в том числе:					
взрослое поголовье	66119	24833	27242	12286	-
из него коровы	59009	22334	25736	9555	-

	Сельскохозяйственные организации	из них			
		хозяйственные товарищества и объединения	акционерные общества	производственные кооперативы	унитарные предприятия
молодняк (кроме телят до 1 года)	51186	21777	20477	7737	-
из него нетели	10425	4426	4676	1041	-
телята (до 1 года)	40623	13519	19291	6810	-
Мясной крупный рогатый скот	2941	1155	1143	643	-
в том числе:					
взрослое поголовье	1467	447	760	260	-
из него коровы	906	444	216	246	-
молодняк (кроме телят до 1 года)	612	160	214	238	-
телята (до 1 года)	862	548	169	145	-
Свиньи	4216406	3176526	947855	79638	-
в том числе:					
взрослое поголовье	518173	445974	65377	6822	-
в том числе основного стада	248584	176461	65301	6822	-
из него свиноматки основные	219605	156576	58204	4825	-
молодняк	3698233	2730552	882478	72816	-
из него:					
молодняк старше 4 месяцев на откорме	2022191	1505264	482172	22368	-
поросята до 4 месяцев	1580574	1157444	374894	48236	-
Овцы и козы - всего	11851	7148	2816	836	-
Овцы	11851	7148	2816	836	-
в том числе:					
взрослое поголовье	7421	4378	1721	727	-
из него овцематки и ярки старше 1 года	5806	4013	1260	288	-
молодняк	4430	2770	1095	109	-
Козы	-	-	-	-	-
в том числе:					
взрослое поголовье	-	-	-	-	-
из него козوماتки и козочки старше 1 года	-	-	-	-	-
молодняк	-	-	-	-	-
Птица - всего	47563962	20292198	27264668	-	-
Птица сельскохозяйственная - всего	47556407	20290385	27264526	-	-
в том числе:					
куры - всего	47393868	20128294	27264526	-	-
из них:					
куры-несушки	5149492	2179910	2968534	-	-
петухи	222323	32996	189327	-	-
молодняк кур (всех возрастов)	42022053	17915388	24106665	-	-

	Сельскохозяйственные организации	из них			
		хозяйственные товарищества и объединения	акционерные общества	производственные кооперативы	унитарные предприятия
куры яичных пород	3388554	2673125	715429	-	-
из них:					
куры-несушки	2313170	1806598	506572	-	-
из них промышленного стада	2157044	1650472	506572	-	-
петухи	647	647	-	-	-
молодняк кур (всех возрастов)	1074737	865880	208857	-	-
куры мясных и мясо-яичных пород	44005314	17455169	26549097	-	-
из них:					
куры-несушки	2836322	373312	2461962	-	-
петухи	221676	32349	189327	-	-
молодняк кур (всех возрастов)	40947316	17049508	23897808	-	-
из них бройлеры	39916759	16688696	23228063	-	-
утки	66584	66136	-	-	-
гуси	132	132	-	-	-
индейки	95823	95823	-	-	-
цесарки	-	-	-	-	-
Прочие виды птицы - всего	7555	1813	142	-	-
перепелки	6600	1000	-	-	-
фазаны	813	813	-	-	-
страусы	142	-	142	-	-
Лошади	663	186	134	315	-
в том числе:					
взрослое поголовье	443	149	104	176	-
из него кобылы	284	86	77	112	-
молодняк	220	37	30	139	-
Олени пятнистые	54	54	-	-	-
в том числе:					
взрослое поголовье	54	54	-	-	-
молодняк (всех возрастов)	-	-	-	-	-
Кролики домашние	712	84	-	-	-
Пчелы медоносные (семьи), шт.	857	541	50	80	-
Наличие сельскохозяйственной техники, шт.:					
Тракторы	5211	2649	1759	572	-
Комбайны:					
зерноуборочные	1249	740	374	96	-
кукурузоуборочные	23	7	9	6	-
льноуборочные	-	-	-	-	-

	Сельскохозяйственные организации	из них			
		хозяйственные товарищества и объединения	акционерные общества	производственные кооперативы	унитарные предприятия
картофелеуборочные	13	13	-	-	-
кормоуборочные	192	82	80	28	-
Машины свеклоуборочные (без ботвоуборочных)	149	77	48	21	-
Установки доильные	383	84	184	100	-
Автомобили грузовые	3257	1542	1340	261	-
Плуги	1037	553	256	158	-
Косилки	515	230	179	82	-
Сеялки	1840	963	519	260	-
В среднем на одну организацию:					
численность работников, человек ²⁾	250,4	165,7	539,7	210,9	-
общая земельная площадь, га	4953,4	4960,2	6513,9	5300,8	-
площадь сельскохозяйственных угодий, га	4773,3	4782,1	6290,8	5051,8	-
общая посевная площадь сельскохозяйственных культур под урожай 2016 г., га ³⁾	6003,0	6083,3	8773,1	4345,7	-
поголовье сельскохозяйственных животных, голов ⁴⁾ :					
крупный рогатый скот	2145	1702	2963	2498	-
из него коровы	844	670	1236	891	-
свиньи	120469	132355	105317	79638	-
птица	2264951	2029220	3408084	-	-

¹⁾ Включая ягодники в междурядьях сада.

²⁾ В расчете на одну организацию, без учета подсобных сельскохозяйственных предприятий несельскохозяйственных организаций, осуществлявшую сельскохозяйственную деятельность в I полугодии 2016 года.

³⁾ В расчете на одну организацию, имевшую общую посевную площадь.

⁴⁾ В расчете на одну организацию, имевшую поголовье скота соответствующего вида.

**5. СТРУКТУРА ОСНОВНЫХ ПОКАЗАТЕЛЕЙ ВСЕРОССИЙСКОЙ СЕЛЬСКОХОЗЯЙСТВЕННОЙ ПЕРЕПИСИ
ПО СЕЛЬСКОХОЗЯЙСТВЕННЫМ ОРГАНИЗАЦИЯМ**

(на 1 июля 2016 года; в процентах от общего числа сельскохозяйственных организаций)

Белгородская область

	Сельскохозяйственные организации, не относящиеся к субъектам малого предпринимательства	Малые предприятия	в том числе		Подсобные сельскохозяйственные предприятия несельскохозяйственных организаций	Справочно: из общего числа сельскохозяйственных организаций - организации с численностью работников свыше 250 чел.
			малые предприятия (без микро-предприятий)	микро-предприятия		
Общая земельная площадь	85,1	11,6	9,2	2,4	3,3	55,7
из нее сельскохозяйственные угодья	86,6	11,8	9,4	2,4	1,5	56,8
в том числе:						
пашня	86,6	11,8	9,3	2,6	1,6	56,7
сенокосы	95,0	3,7	3,0	0,7	1,3	71,2
пастбища	87,2	11,6	10,2	1,4	1,2	54,6
многолетние насаждения	33,8	64,9	57,2	7,7	1,4	28,4
залежь	29,1	68,3	55,8	12,5	2,6	13,1
Посевная площадь под урожай 2016 г. - всего	87,1	11,5	9,0	2,5	1,4	57,1
в том числе:						
Зерновые и зернобобовые культуры - всего	85,5	12,9	9,8	3,1	1,6	57,1
из них:						
пшеница	82,5	15,8	11,9	3,9	1,7	54,5
рожь	100,0	-	-	-	-	5,2
ячмень	87,1	10,7	7,6	3,1	2,2	64,5
овес	85,4	9,9	9,4	0,5	4,7	32,6
кукуруза на зерно	90,2	9,1	6,8	2,3	0,7	55,6
просо	22,1	77,9	77,9	-	-	-
гречиха	61,7	36,1	22,5	13,6	2,2	56,2
зернобобовые культуры	60,6	35,5	35,3	0,1	3,9	40,6
из них:						
горох	87,7	9,2	9,2	-	3,2	57,5
Технические культуры - всего	90,2	8,7	6,8	1,9	1,1	64,6
из них:						
лен-долгунец	-	-	-	-	-	-
сахарная свекла	95,6	4,4	4,3	0,1	0,0	76,0
масличные культуры - всего	89,2	9,5	7,2	2,3	1,3	62,3
из них:						
подсолнечник на зерно	83,3	14,3	11,2	3,2	2,4	52,2
лен-кудряш	83,4	16,6	16,6	-	-	-
соя	93,1	6,5	4,7	1,8	0,3	70,0
рапс	100,0	-	-	-	-	13,1



	Сельскохозяйственные организации, не относящиеся к субъектам малого предпринимательства	Малые предприятия	в том числе		Подсобные сельскохозяйственные предприятия несельскохозяйственных организаций	Справочно: из общего числа сельскохозяйственных организаций - организации с численностью работников свыше 250 чел.
			малые предприятия (без микро-предприятий)	микро-предприятия		
горчица	73,8	16,5	13,0	3,5	9,7	46,4
рыжик	-	-	-	-	-	-
эфирно-масличные культуры	35,5	64,5	64,5	-	-	-
лекарственные культуры	-	48,0	-	48,0	52,0	-
Картофель	20,1	77,7	68,8	8,9	2,2	0,2
Овощные и бахчевые культуры – всего	12,6	86,9	61,4	25,5	0,5	1,5
из них:						
овощи открытого грунта – всего	12,7	86,9	61,8	25,0	0,5	1,5
в том числе:						
капуста, кроме цветной и брокколи	6,9	89,8	29,0	60,8	3,4	6,9
капуста цветная и брокколи	-	-	-	-	-	-
огурцы	42,6	42,6	-	42,6	14,9	42,6
помидоры	18,7	79,3	-	79,3	2,0	18,7
свекла столовая	1,7	98,2	10,5	87,7	0,1	1,7
морковь столовая	3,4	95,9	-	95,9	0,7	3,4
лук репчатый	3,4	95,2	54,4	40,8	1,4	3,4
чеснок	-	-	-	-	-	-
кабачки, патиссоны	-	98,1	11,9	86,2	1,9	-
продовольственные бахчевые культуры	-	100,0	-	100,0	-	-
Кормовые культуры - всего	87,5	11,1	9,9	1,1	1,5	40,4
из них:						
травы однолетние	87,7	10,6	10,1	0,5	1,7	38,6
травы многолетние	86,7	11,9	10,3	1,6	1,4	41,9
кормовые культуры на силос (без кукурузы)	14,7	85,3	85,3	-	-	14,7
кукуруза на корм	89,9	8,6	8,2	0,5	1,4	38,3
корнеплодные кормовые культуры, включая свеклу сахарную на корм скоту	99,7	-	-	-	0,3	46,0
Площади многолетних плодовых насаждений и ягодных культур - всего	9,9	88,7	77,7	11,0	1,4	5,1
в том числе:						
семечковые культуры - всего	10,4	88,3	77,4	10,9	1,3	5,3
из них:						
яблоня	10,4	88,3	77,3	11,0	1,3	5,4
груша	3,8	89,1	87,2	1,9	7,2	-
косточковые культуры - всего	-	93,0	90,8	2,1	7,0	-

	Сельскохозяйственные организации, не относящиеся к субъектам малого предпринимательства	Малые предприятия	в том числе		Подсобные сельскохозяйственные предприятия несельскохозяйственных организаций	Справочно: из общего числа сельскохозяйственных организаций - организации с численностью работников свыше 250 чел.
			малые предприятия (без микро-предприятий)	микро-предприятия		
из них:						
слива	-	95,6	95,6	-	4,4	-
вишня	-	86,4	86,4	-	13,6	-
черешня	-	93,2	93,2	-	6,8	-
абрикос	-	66,7	-	66,7	33,3	-
персик	-	10,0	-	10,0	90,0	-
альча	-	96,5	96,5	-	3,5	-
орехоплодные культуры - всего	-	-	-	-	-	-
из них:						
грецкий орех	-	-	-	-	-	-
фундук	-	-	-	-	-	-
ягодники - всего	-	99,4	78,7	20,7	0,6	-
из них:						
земляника, клубника	-	100,0	88,7	11,3	-	-
малина, ежевика	-	98,9	62,3	36,5	1,1	-
смородина всех видов	-	95,8	29,2	66,7	4,2	-
рябина черноплодная	-	100,0	100,0	-	-	-
облепиха	-	-	-	-	-	-
Площади виноградников - всего	-	-	-	-	100,0	-
из них:						
винных сортов	-	-	-	-	-	-
столово-винных сортов	-	-	-	-	-	-
столово-кишмишных сортов	-	-	-	-	-	-
столовых сортов	-	-	-	-	100,0	-
Поголовье сельскохозяйственных животных:						
Крупный рогатый скот - всего	92,3	6,5	6,4	0,1	1,3	45,4
Молочный и мясной крупный рогатый скот	92,3	6,5	6,4	0,1	1,3	45,4
в том числе:						
взрослое поголовье	90,9	7,8	7,7	0,1	1,4	40,2
из него коровы	91,9	7,0	6,9	0,1	1,1	41,1
молодняк (кроме телят до 1 года)	92,8	5,8	5,6	0,2	1,4	46,8
телята (до 1 года)	93,9	5,2	5,1	0,0	0,9	52,0
Молочный крупный рогатый скот	92,9	5,8	5,7	0,1	1,3	45,8

	Сельскохозяйственные организации, не относящиеся к субъектам малого предпринимательства	Малые предприятия	в том числе		Подсобные сельскохозяйственные предприятия несельскохозяйственных организаций	Справочно: из общего числа сельскохозяйственных организаций - организации с численностью работников свыше 250 чел.
			малые предприятия (без микро-предприятий)	микро-предприятия		
в том числе:						
взрослое поголовье	91,8	6,8	6,7	0,1	1,4	40,7
из него коровы	92,1	6,7	6,6	0,1	1,2	41,3
молодняк (кроме телят до 1 года)	93,1	5,5	5,3	0,2	1,4	46,9
из него нетели	93,5	5,4	4,6	0,8	1,1	37,4
телята (до 1 года)	94,4	4,7	4,7	0,0	0,9	52,7
Мясной крупный рогатый скот	58,8	41,2	41,2	-	-	21,9
в том числе:						
взрослое поголовье	48,2	51,8	51,8	-	-	17,7
из него коровы	76,2	23,8	23,8	-	-	27,2
молодняк (кроме телят до 1 года)	65,0	35,0	35,0	-	-	38,9
телята (до 1 года)	72,3	27,7	27,7	-	-	16,8
Свиньи	98,5	1,5	1,5	-	-	76,3
в том числе:						
взрослое поголовье	97,5	2,5	2,5	-	-	83,9
в том числе основного стада	98,1	1,9	1,9	-	-	70,2
из него свиноматки основные	98,0	2,0	2,0	-	-	72,4
молодняк	98,6	1,4	1,4	-	-	75,2
из него:						
молодняк старше 4 месяцев на откорме	98,8	1,2	1,2	-	-	75,5
поросята до 4 месяцев	98,3	1,7	1,7	-	-	74,4
Овцы и козы - всего	15,3	42,4	20,4	22,0	42,4	2,6
Овцы	15,3	42,4	20,4	22,0	42,4	2,6
в том числе:						
взрослое поголовье	18,0	43,7	20,2	23,5	38,2	1,9
из него овцематки и ярки старше 1 года	12,3	45,6	19,2	26,4	42,1	2,4
молодняк	10,7	40,0	20,7	19,4	49,3	3,9
Козы	-	-	-	-	-	-
в том числе:						
взрослое поголовье	-	-	-	-	-	-
из него козوماتки и козочки старше 1 года	-	-	-	-	-	-
молодняк	-	-	-	-	-	-
Птица - всего	100,0	0,0	-	0,0	0,0	99,6
Птица сельскохозяйственная - всего	100,0	0,0	-	0,0	0,0	99,6

	Сельскохозяйственные организации, не относящиеся к субъектам малого предпринимательства	Малые предприятия	в том числе		Подсобные сельскохозяйственные предприятия несельскохозяйственных организаций	Справочно: из общего числа сельскохозяйственных организаций - организации с численностью работников свыше 250 чел.
			малые предприятия (без микро-предприятий)	микро-предприятия		
в том числе:						
куры - всего	100,0	0,0	-	0,0	0,0	99,8
из них:						
куры-несушки	100,0	-	-	-	0,0	99,2
петухи	100,0	-	-	-	-	99,7
молодняк кур (всех возрастов)	100,0	0,0	-	0,0	-	99,9
куры яичных пород	100,0	-	-	-	-	97,6
из них:						
куры-несушки	100,0	-	-	-	-	98,3
из них промышленного стада	100,0	-	-	-	-	98,2
петухи	100,0	-	-	-	-	-
молодняк кур (всех возрастов)	100,0	-	-	-	-	96,1
куры мясных и мясо-яичных пород	100,0	0,0	-	0,0	0,0	100,0
из них:						
куры-несушки	100,0	-	-	-	0,0	100,0
петухи	100,0	-	-	-	-	100,0
молодняк кур (всех возрастов)	100,0	0,0	-	0,0	-	100,0
из них бройлеры	100,0	0,0	-	0,0	-	100,0
утки	91,8	7,5	-	7,5	0,7	91,3
гуси	100,0	-	-	-	-	-
индейки	100,0	-	-	-	-	-
цесарки	-	-	-	-	-	-
Прочие виды птицы - всего	12,6	13,2	-	13,2	74,1	12,6
перепелки	-	15,2	-	15,2	84,8	-
фазаны	100,0	-	-	-	-	100,0
страусы	100,0	-	-	-	-	100,0
Лошади	79,8	19,8	14,6	5,1	0,5	26,5
в том числе:						
взрослое поголовье	75,6	23,9	17,6	6,3	0,5	24,8
из него кобылы	78,5	21,1	15,8	5,3	0,4	26,4
молодняк	88,2	11,4	8,6	2,7	0,5	30,0
Олени пятнистые	100,0	-	-	-	-	100,0
в том числе:						
взрослое поголовье	100,0	-	-	-	-	100,0
молодняк (всех возрастов)	-	-	-	-	-	-



Продолжение табл. 5

	Сельскохозяйственные организации, не относящиеся к субъектам малого предпринимательства	Малые предприятия	в том числе		Подсобные сельскохозяйственные предприятия несельскохозяйственных организаций	Справочно: из общего числа сельскохозяйственных организаций - организации с численностью работников свыше 250 чел.
			малые предприятия (без микро-предприятий)	микро-предприятия		
Кролики домашние	4,6	7,2	-	7,2	88,2	-
Пчелы медоносные (семьи)	60,4	17,9	17,9	-	21,7	51,1
Наличие сельскохозяйственной техники:	-	-	-	-	-	-
Тракторы	80,8	14,9	10,7	4,2	4,3	53,1
Комбайны:	-	-	-	-	-	-
зерноуборочные	81,7	14,3	9,3	5,0	4,0	53,5
кукурузоуборочные	82,6	13,0	13,0	-	4,3	30,4
льноуборочные	-	-	-	-	-	-
картофелеуборочные	30,8	69,2	61,5	7,7	-	-
кормоуборочные	84,4	14,6	7,8	6,8	1,0	36,5
Машины свеклоуборочные (без ботвоуборочных)	94,6	5,4	4,7	0,7	-	69,8
Установки доильные	91,6	6,5	6,0	0,5	1,8	35,2
Автомобили грузовые	86,1	9,9	7,5	2,4	4,0	61,1
Плуги	74,1	19,9	11,3	8,6	6,1	44,5
Косилки	77,9	17,7	10,1	7,6	4,5	39,8
Сеялки	79,5	16,4	9,9	6,5	4,2	49,7

6. ОСНОВНЫЕ ИТОГИ ВСЕРОССИЙСКОЙ СЕЛЬСКОХОЗЯЙСТВЕННОЙ ПЕРЕПИСИ ПО КРЕСТЬЯНСКИМ (ФЕРМЕРСКИМ) ХОЗЯЙСТВАМ И ИНДИВИДУАЛЬНЫМ ПРЕДПРИНИМАТЕЛЯМ

(на 1 июля 2016 года)

Белгородская область

	Крестьянские (фермерские) хозяйства и индивидуальные предприниматели - всего	в том числе				Справочно: хозяйства с численностью работников	
		крестьянские (фермерские) хозяйства	из них		индивидуальные предприниматели	до 16 человек	16-100 человек
			юридические лица	главы крестьянских (фермерских) хозяйств			
Число хозяйств - всего, единиц	1492	895	92	803	597	1329	25
из них:							
осуществлявшие сельскохозяйственную деятельность в 2015 году	1351	827	89	738	524	1243	25
в процентах от общего числа соответствующей категории хозяйств	90,5	92,4	96,7	91,9	87,8	93,5	100,0
осуществлявшие сельскохозяйственную деятельность в I полугодии 2016 года	1354	842	82	760	512	1329	25
в процентах от общего числа соответствующей категории хозяйств	90,8	94,1	89,1	94,6	85,8	100,0	100,0
Численность работников, занятых в хозяйствах, человек	3808	2859	298	2561	949	3004	804
из них занятых в сельскохозяйственном производстве	3771	2836	290	2546	935	2984	787
в том числе:							
члены КФХ (включая главу хозяйства), индивидуальные предприниматели	1421	913	90	823	508	1355	66
члены семей глав хозяйств, не зарегистрированные как члены крестьянского (фермерского) хозяйства, помогающие члены семей индивидуальных предпринимателей	598	390	40	350	208	569	29
наемные работники, занятые на постоянной основе	1575	1371	145	1226	204	956	619
временные и сезонные работники	177	162	15	147	15	104	73
Общая земельная площадь, га	256659,1	213953,8	27214,8	186739,0	42705,3	206676,4	49193,3
из нее сельскохозяйственные угодья	255890,6	213429,4	27206,0	186223,4	42461,2	206126,2	48986,6
в том числе:							
пашня	230600,6	191932,1	25477,0	166455,1	38668,5	185749,5	44405,9
сенокосы	7238,7	6326,5	335,7	5990,8	912,2	5565,5	1518,8
пастбища	16185,9	13609,4	1336,1	12273,3	2576,5	13071,0	2979,7
многолетние насаждения	1596,3	1337,8	47,5	1290,3	258,5	1486,6	82,2
залежь	269,1	223,6	9,7	213,9	45,5	253,6	-



	Крестьянские (фермерские) хозяйства и индивидуальные предприниматели - всего	в том числе				Справочно: хозяйства с численностью работников	
		крестьянские (фермерские) хозяйства	из них		индивидуальные предприниматели	до 16 человек	16-100 человек
			юридические лица	главы крестьянских (фермерских) хозяйств			
Из общей площади сельскохозяйственных угодий фактически использовались, га	242723,2	202462,4	25999,8	176462,6	40260,8	195063,3	47447,5
в процентах от общей площади сельскохозяйственных угодий соответствующей категории хозяйств	94,9	94,9	95,6	94,8	94,8	94,6	96,9
Посевная площадь под урожай 2016 г. - всего, га	215947,8	180144,6	24576,9	155567,6	35803,2	172978,5	42969,3
в том числе:							
Зерновые и зернобобовые культуры - всего	137274,9	116010,1	15665,1	100345,0	21264,8	112338,1	24936,8
из них:							
пшеница	61410,5	51987,1	6951,0	45036,1	9423,4	49947,2	11463,3
рожь	33,5	33,5	-	33,5	-	33,5	-
ячмень	45623,8	38550,8	4918,1	33632,7	7073,0	38282,3	7341,5
овес	3834,2	3460,8	100,0	3360,8	373,4	2452,2	1382,0
кукуруза на зерно	19626,8	15640,8	2645,0	12995,8	3986,0	16507,8	3119,0
просо	86,0	81,0	60,0	21,0	5,0	86,0	-
гречиха	3628,7	3345,7	597,0	2748,7	283,0	2583,7	1045,0
зернобобовые культуры	2400,4	2354,4	312,0	2042,4	46,0	2068,4	332,0
из них:							
горох	1452,9	1427,9	248,0	1179,9	25,0	1452,9	-
Технические культуры - всего	61948,0	49322,3	6597,5	42724,8	12625,7	48617,0	13331,0
из них:							
лен-долгунец	160,0	-	-	-	160,0	160,0	-
сахарная свекла	6360,0	5691,0	353,5	5337,5	669,0	3386,0	2974,0
масличные культуры - всего	55220,4	43494,3	6128,0	37366,3	11726,1	44863,4	10357,0
из них:							
подсолнечник на зерно	33031,6	25747,8	3247,5	22500,4	7283,8	27986,6	5045,0
лен-кудряш (масличный)	410,0	410,0	-	410,0	-	410,0	-
соя	19586,1	16339,8	2848,1	13491,8	3246,3	14631,1	4955,0
рапс	25,0	25,0	-	25,0	-	15,0	10,0
горчица	2067,7	883,7	32,5	851,2	1184,0	1720,7	347,0
рыжик	88,0	88,0	-	88,0	-	88,0	-
эфирно-масличные культуры	176,0	126,0	116,0	10,0	50,0	176,0	-
лекарственные культуры	-	-	-	-	-	-	-
Картофель	451,1	411,2	75,2	336,0	39,9	281,1	170,0

Продолжение табл. 6

	Крестьянские (фермерские) хозяйства и индивидуальные предприниматели - всего	в том числе				Справочно: хозяйства с численностью работников	
		крестьянские (фермерские) хозяйства	из них		индивидуальные предприниматели	до 16 человек	16-100 человек
			юридические лица	главы крестьянских (фермерских) хозяйств			
Овощные и бахчевые культуры – всего	526,7	359,9	108,0	251,9	166,8	481,7	45,0
из них:							
овощи открытого грунта – всего	448,7	303,9	87,0	216,9	144,8	403,7	45,0
в том числе:							
капуста, кроме цветной и брокколи	180,6	148,0	54,0	94,0	32,6	147,6	33,0
капуста цветная и брокколи	21,1	17,5	10,0	7,5	3,6	19,1	2,0
огурцы	13,9	7,5	-	7,5	6,4	8,9	5,0
помидоры	10,7	9,0	-	9,0	1,7	8,7	2,0
свекла столовая	34,5	26,5	8,0	18,5	8,0	34,5	-
морковь столовая	18,5	11,0	6,0	5,0	7,5	18,0	0,5
лук репчатый	34,1	16,1	-	16,1	18,0	34,1	-
чеснок	8,7	0,6	-	0,6	8,1	8,7	-
кабачки, патиссоны	91,6	50,1	3,0	47,1	41,5	91,1	0,5
продовольственные бахчевые культуры	77,0	55,0	20,0	35,0	22,0	77,0	-
Кормовые культуры - всего	15747,0	14041,1	2131,1	11910,0	1706,0	11260,5	4486,5
из них:							
травы однолетние	2550,5	2102,5	933,3	1169,2	448,0	1508,5	1042,0
травы многолетние	9140,5	8402,6	1018,8	7383,8	738,0	7237,5	1903,0
кормовые культуры на силос (без кукурузы)	-	-	-	-	-	-	-
кукуруза на корм	3971,5	3476,0	179,0	3297,0	495,5	2430,0	1541,5
корнеплодные кормовые культуры, включая свеклу сахарную на корм скоту	9,3	-	-	-	9,3	9,3	-
Структура посевных площадей по видам сельскохозяйственных культур (в процентах от общей посевной площади соответствующей категории хозяйств)							
Зерновые и зернобобовые культуры - всего	63,6	64,4	63,7	64,5	59,4	64,9	58,0
из них:							
пшеница	28,4	28,9	28,3	28,9	26,3	28,9	26,7
рожь	0,0	0,0	-	0,0	-	0,0	-
ячмень	21,1	21,4	20,0	21,6	19,8	22,1	17,1
овес	1,8	1,9	0,4	2,2	1,0	1,4	3,2
кукуруза на зерно	9,1	8,7	10,8	8,4	11,1	9,5	7,3
просо	0,0	0,0	0,2	0,0	0,0	0,0	-



Продолжение табл. 6

	Крестьянские (фермерские) хозяйства и индивидуальные предприниматели - всего	в том числе				Справочно: хозяйства с численностью работников	
		крестьянские (фермерские) хозяйства	из них		индивидуальные предприниматели	до 16 человек	16-100 человек
			юридические лица	главы крестьянских (фермерских) хозяйств			
гречиха	1,7	1,9	2,4	1,8	0,8	1,5	2,4
зернобобовые культуры	1,1	1,3	1,3	1,3	0,1	1,2	0,8
из них:							
горох	0,7	0,8	1,0	0,8	0,1	0,8	-
Технические культуры - всего	28,7	27,4	26,8	27,5	35,3	28,1	31,0
из них:							
лен-долгунец	0,1	-	-	-	0,4	0,1	-
сахарная свекла	2,9	3,2	1,4	3,4	1,9	2,0	6,9
масличные культуры - всего	25,6	24,1	24,9	24,0	32,8	25,9	24,1
из них:							
подсолнечник на зерно	15,3	14,3	13,2	14,5	20,3	16,2	11,7
лен-кудряш (масличный)	0,2	0,2	-	0,3	-	0,2	-
соя	9,1	9,1	11,6	8,7	9,1	8,5	11,5
рапс	0,0	0,0	-	0,0	-	0,0	0,0
горчица	1,0	0,5	0,1	0,5	3,3	1,0	0,8
рыжик	0,0	0,0	-	0,1	-	0,1	-
эфирно-масличные культуры	0,1	0,1	0,5	0,0	0,1	0,1	-
лекарственные культуры	-	-	-	-	-	-	-
Картофель	0,2	0,2	0,3	0,2	0,1	0,2	0,4
Овощные и бахчевые культуры – всего	0,2	0,2	0,4	0,2	0,5	0,3	0,1
из них:							
овощи открытого грунта – всего	0,2	0,2	0,4	0,1	0,4	0,2	0,1
в том числе:							
капуста, кроме цветной и брокколи	0,1	0,1	0,2	0,1	0,1	0,1	0,1
капуста цветная и брокколи	0,0	0,0	0,0	0,0	0,0	0,0	0,0
огурцы	0,0	0,0	-	0,0	0,0	0,0	0,0
помидоры	0,0	0,0	-	0,0	0,0	0,0	0,0
свекла столовая	0,0	0,0	0,0	0,0	0,0	0,0	-
морковь столовая	0,0	0,0	0,0	0,0	0,0	0,0	0,0
лук репчатый	0,0	0,0	-	0,0	0,1	0,0	-
чеснок	0,0	0,0	-	0,0	0,0	0,0	-
кабачки, патиссоны	0,0	0,0	0,0	0,0	0,1	0,1	0,0
продовольственные бахчевые культуры	0,0	0,0	0,1	0,0	0,1	0,0	-



Продолжение табл. 6

	Крестьянские (фермерские) хозяйства и индивидуальные предприниматели - всего	в том числе				Справочно: хозяйства с численностью работников	
		крестьянские (фермерские) хозяйства	из них		индивидуальные предприниматели	до 16 человек	16-100 человек
			юридические лица	главы крестьянских (фермерских) хозяйств			
Кормовые культуры - всего	7,3	7,8	8,7	7,7	4,8	6,5	10,4
из них:							
травы однолетние	1,2	1,2	3,8	0,8	1,3	0,9	2,4
травы многолетние	4,2	4,7	4,1	4,7	2,1	4,2	4,4
кормовые культуры на силос (без кукурузы)	-	-	-	-	-	-	-
кукуруза на корм	1,8	1,9	0,7	2,1	1,4	1,4	3,6
корнеплодные кормовые культуры, включая свеклу сахарную на корм скоту	0,0	-	-	-	0,0	0,0	-
Площади многолетних плодовых насаждений и ягодных культур - всего, га	1320,0	1126,2	40,1	1086,1	193,8	1276,0	44,0
в том числе:							
семечковые культуры - всего	956,9	797,3	39,1	758,2	159,6	915,9	41,0
из них:							
яблоня	948,9	794,7	39,1	755,6	154,3	907,9	41,0
груша	7,9	2,6	-	2,6	5,3	7,9	-
косточковые культуры - всего	48,5	37,1	1,0	36,1	11,5	48,5	-
из них:							
слива	5,1	1,0	-	1,0	4,1	5,1	-
вишня	39,3	35,0	-	35,0	4,3	39,3	-
черешня	1,1	0,1	-	0,1	1,0	1,1	-
абрикос	0,0	-	-	-	0,0	0,0	-
персик	-	-	-	-	-	-	-
альча	3,0	1,0	1,0	-	2,0	3,0	-
орехоплодные культуры - всего	242,2	242,1	-	242,1	0,1	242,2	-
из них:							
грецкий орех	187,2	187,1	-	187,1	0,1	187,2	-
фундук	55,0	55,0	-	55,0	-	55,0	-
ягодники - всего	72,4	49,8	-	49,8	22,6	69,4	3,0
из них:							
земляника, клубника	18,0	13,5	-	13,5	4,5	15,0	3,0
малина, ежевика	51,8	36,3	-	36,3	15,5	51,8	-
смородина всех видов	2,6	-	-	-	2,6	2,6	-
крыжовник	0,0	-	-	-	0,0	0,0	-



	Крестьянские (фермерские) хозяйства и индивидуальные предприниматели - всего	в том числе				Справочно: хозяйства с численностью работников	
		крестьянские (фермерские) хозяйства	из них		индивидуальные предприниматели	до 16 человек	16-100 человек
			юридические лица	главы крестьянских (фермерских) хозяйств			
рябина черноплодная	-	-	-	-	-	-	-
облепиха	-	-	-	-	-	-	-
Структура площадей многолетних плодовых насаждений и ягодных культур по видам плодово-ягодных насаждений (в процентах от общей площади плодово-ягодных насаждений соответствующей категории хозяйств)							
семечковые культуры	72,5	70,8	97,5	69,8	82,4	71,8	93,2
косточковые культуры	3,7	3,3	2,5	3,3	5,9	3,8	-
орехоплодные культуры	18,3	21,5	-	22,3	0,1	19,0	-
ягодники	5,5	4,4	-	4,6	11,7	5,4	6,8
Площади виноградников - всего, га	3,5	3,5	-	3,5	-	3,5	-
Поголовье сельскохозяйственных животных, голов:							
Крупный рогатый скот -всего	18253	14288	874	13414	3965	13823	4430
Молочный и мясной крупный рогатый скот	18253	14288	874	13414	3965	13823	4430
в том числе:							
взрослое поголовье	8416	6699	323	6376	1717	6502	1914
из него коровы	7157	5630	323	5307	1527	5464	1693
молодняк (кроме телят до 1 года)	5926	4598	443	4155	1328	4291	1635
телята (до 1 года)	3911	2991	108	2883	920	3030	881
Молочный крупный рогатый скот	16916	13164	824	12340	3752	12600	4316
в том числе:							
взрослое поголовье	8040	6376	323	6053	1664	6126	1914
из него коровы	7029	5550	323	5227	1479	5336	1693
молодняк (кроме телят до 1 года)	5327	4108	393	3715	1219	3692	1635
из него нетели	1496	1283	-	1283	213	1033	463
телята (до 1 года)	3549	2680	108	2572	869	2782	767
Мясной крупный рогатый скот	1337	1124	50	1074	213	1223	114
в том числе:							
взрослое поголовье	376	323	-	323	53	376	-
из него коровы	128	80	-	80	48	128	-
молодняк (кроме телят до 1 года)	599	490	50	440	109	599	-
телята (до 1 года)	362	311	-	311	51	248	114

	Крестьянские (фермерские) хозяйства и индивидуальные предприниматели - всего	в том числе				Справочно: хозяйства с численностью работников	
		крестьянские (фермерские) хозяйства	из них		индивидуальные предприниматели	до 16 человек	16-100 человек
			юридические лица	главы крестьянских (фермерских) хозяйств			
Свины	-	-	-	-	-	-	-
в том числе:							
взрослое поголовье	-	-	-	-	-	-	-
в том числе основного стада	-	-	-	-	-	-	-
из него свиноматки основные	-	-	-	-	-	-	-
молодняк	-	-	-	-	-	-	-
из него:							
молодняк старше 4 месяцев на откорме	-	-	-	-	-	-	-
поросята до 4 месяцев	-	-	-	-	-	-	-
Овцы и козы - всего	10602	7011	785	6226	3591	10225	377
Овцы	10154	6673	572	6101	3481	9777	377
в том числе:							
взрослое поголовье	6524	4219	547	3672	2305	6221	303
из него овцематки и ярки старше 1 года	5025	3401	45	3356	1624	4885	140
молодняк	3630	2454	25	2429	1176	3556	74
Козы	448	338	213	125	110	448	-
в том числе:							
взрослое поголовье	334	263	168	95	71	334	-
из него козوماتки и козочки старше 1 года	288	232	168	64	56	288	-
молодняк	114	75	45	30	39	114	-
Птица - всего	102529	32525	-	32525	70004	90529	12000
Птица сельскохозяйственная - всего	98449	28445	-	28445	70004	86449	12000
в том числе:	30687	8292	-	8292	22395	30687	-
из них:	8982	568	-	568	8414	8982	-
петухи	548	50	-	50	498	548	-
молодняк кур (всех возрастов)	21157	7674	-	7674	13483	21157	-
куры яичных пород	8730	252	-	252	8478	8730	-
из них:	7021	88	-	88	6933	7021	-
из них промышленного стада	-	-	-	-	-	-	-
петухи	226	14	-	14	212	226	-
молодняк кур (всех возрастов)	1483	150	-	150	1333	1483	-
куры мясных и мясо-яичных пород	21957	8040	-	8040	13917	21957	-
из них:	1961	480	-	480	1481	1961	-



Продолжение табл. 6

	Крестьянские (фермерские) хозяйства и индивидуальные предприниматели - всего	в том числе				Справочно: хозяйства с численностью работников	
		крестьянские (фермерские) хозяйства	из них		индивидуальные предприниматели	до 16 человек	16-100 человек
			юридические лица	главы крестьянских (фермерских) хозяйств			
петухи	322	36	-	36	286	322	-
молодняк кур (всех возрастов)	19674	7524	-	7524	12150	19674	-
из них бройлеры	11424	3984	-	3984	7440	11424	-
утки	38384	4277	-	4277	34107	38384	-
гуси	17214	14720	-	14720	2494	5214	12000
индейки	11654	656	-	656	10998	11654	-
песарки	510	500	-	500	10	510	-
Прочие виды птицы - всего	4080	4080	-	4080	-	4080	-
перепелки	4080	4080	-	4080	-	4080	-
фазаны	-	-	-	-	-	-	-
страусы	-	-	-	-	-	-	-
Лошади	75	68	5	63	7	71	4
в том числе:							
взрослое поголовье	60	55	5	50	5	56	4
из него кобылы	39	36	5	31	3	35	4
молодняк	15	13	-	13	2	15	-
Кролики домашние	2122	1474	-	1474	648	2122	-
Пчелы медоносные (семьи), шт.	3315	1664	30	1634	1651	3265	50
Наличие сельскохозяйственной техники, шт.:							
Тракторы	2505	2027	264	1763	478	2237	261
Комбайны:							
зерноуборочные	739	606	97	509	133	657	80
кукурузоуборочные	8	7	-	7	1	6	2
льноуборочные	-	-	-	-	-	-	-
картофелеуборочные	6	4	-	4	2	4	2
кормоуборочные	47	43	6	37	4	36	11
Машины свеклоуборочные (без ботвоуборочных)	39	37	4	33	2	33	6
Установки доильные	132	101	1	100	31	123	9
Автомобили грузовые	845	664	97	567	181	704	135
Плуги	1229	969	119	850	260	1160	65
Косилки	518	402	44	358	116	488	28
Сеялки	1386	1123	149	974	263	1256	125



Продолжение табл. 6

	Крестьянские (фермерские) хозяйства и индивидуальные предприниматели - всего	в том числе				Справочно: хозяйства с численностью работников	
		крестьянские (фермерские) хозяйства	из них		индивидуальные предприниматели	до 16 человек	16-100 человек
			юридические лица	главы крестьянских (фермерских) хозяйств			
В среднем на одно хозяйство:							
численность работников ¹⁾ , человек	3	3	4	3	2	2	32
общая земельная площадь, га	172,0	239,1	295,8	232,6	71,5	155,5	1967,7
площадь сельскохозяйственных угодий, га	171,5	238,5	295,7	231,9	71,1	155,1	1959,5
общая посевная площадь сельскохозяйственных культур ²⁾ , га	255,6	285,5	307,2	282,3	167,3	210,9	1718,8
поголовье сельскохозяйственных животных ³⁾ , голов:							
крупный рогатый скот	54	76	219	73	26	42	403
из него коровы	27	38	108	37	13	22	154
свиньи	-	-	-	-	-	-	-
птица	1424	1162	-	1162	1591	1275	12000

¹⁾ В расчете на одно хозяйство, осуществлявшее сельскохозяйственную деятельность в I полугодии 2016 года.

²⁾ В расчете на одно хозяйство, имевшее общую посевную площадь.

³⁾ В расчете на одно хозяйство, имевшее поголовье скота соответствующего вида.



**7. СТРУКТУРА ОСНОВНЫХ ПОКАЗАТЕЛЕЙ ВСЕРОССИЙСКОЙ СЕЛЬСКОХОЗЯЙСТВЕННОЙ ПЕРЕПИСИ ПО
КРЕСТЬЯНСКИМ (ФЕРМЕРСКИМ) ХОЗЯЙСТВАМ И ИНДИВИДУАЛЬНЫМ ПРЕДПРИНИМАТЕЛЯМ**
(на 1 июля 2016 года; в процентах от крестьянских (фермерских) хозяйств и индивидуальных предпринимателей)

Белгородская область

	Крестьянские (фермерские) хозяйства	в том числе		Индивидуальные предприниматели	Справочно: хозяйства с численностью работников	
		юридические лица	главы крестьянских (фермерских) хозяйств		до 16 человек	16-100 человек
Общая земельная площадь	83,4	10,6	72,8	16,6	80,5	19,2
из нее сельскохозяйственные угодья	83,4	10,6	72,8	16,6	80,6	19,1
в том числе:						
пашня	83,2	11,0	72,2	16,8	80,6	19,3
сенокосы	87,4	4,6	82,8	12,6	76,9	21,0
пастбища	84,1	8,3	75,8	15,9	80,8	18,4
многолетние насаждения	83,8	3,0	80,8	16,2	93,1	5,1
залежь	83,1	3,6	79,5	16,9	94,2	-
Посевная площадь под урожай 2016 г. - всего	83,4	11,4	72,0	16,6	80,1	19,9
в том числе:						
Зерновые и зернобобовые культуры - всего	84,5	11,4	73,1	15,5	81,8	18,2
из них:						
пшеница	84,7	11,3	73,3	15,3	81,3	18,7
рожь	100,0	-	100,0	-	100,0	-
ячмень	84,5	10,8	73,7	15,5	83,9	16,1
овес	90,3	2,6	87,7	9,7	64,0	36,0
кукуруза на зерно	79,7	13,5	66,2	20,3	84,1	15,9
просо	94,2	69,8	24,4	5,8	100,0	-
гречиха	92,2	16,5	75,7	7,8	71,2	28,8
зернобобовые культуры	98,1	13,0	85,1	1,9	86,2	13,8
из них:						
горох	98,3	17,1	81,2	1,7	100,0	-
Технические культуры - всего	79,6	10,7	69,0	20,4	78,5	21,5
из них:						
лен-долгунец	-	-	-	100,0	100,0	-
сахарная свекла	89,5	5,6	83,9	10,5	53,2	46,8
масличные культуры - всего	78,8	11,1	67,7	21,2	81,2	18,8
из них:						
подсолнечник на зерно	77,9	9,8	68,1	22,1	84,7	15,3
лен-кудряш (масличный)	100,0	-	100,0	-	100,0	-
соя	83,4	14,5	68,9	16,6	74,7	25,3
рапс	100,0	-	100,0	-	60,0	40,0

	Крестьянские (фермерские) хозяйства	в том числе		Индивидуальные предприниматели	Справочно: хозяйства с численностью работников	
		юридические лица	главы крестьянских (фермерских) хозяйств		до 16 человек	16-100 человек
горчица	42,7	1,6	41,2	57,3	83,2	16,8
рыжик	100,0	-	100,0	-	100,0	-
эфирно-масличные культуры	71,6	65,9	5,7	28,4	100,0	-
лекарственные культуры	-	-	-	-	-	-
Картофель	91,2	16,7	74,5	8,8	62,3	37,7
Овощные и бахчевые культуры – всего	68,3	20,5	47,8	31,7	91,5	8,5
из них:						
овощи открытого грунта – всего	67,7	19,4	48,3	32,3	90,0	10,0
в том числе:						
капуста, кроме цветной и брокколи	81,9	29,9	52,0	18,1	81,7	18,3
капуста цветная и брокколи	82,9	47,4	35,5	17,1	90,5	9,5
огурцы	54,0	-	54,0	46,0	63,9	36,1
помидоры	84,5	-	84,5	15,5	81,3	18,7
свекла столовая	76,8	23,2	53,6	23,2	100,0	-
морковь столовая	59,3	32,5	26,8	40,7	97,3	2,7
лук репчатый	47,1	-	47,1	52,9	100,0	-
чеснок	6,9	-	6,9	93,1	100,0	-
кабачки, патиссоны	54,7	3,3	51,4	45,3	99,5	0,5
продовольственные бахчевые культуры	71,4	26,0	45,5	28,6	100,0	-
Кормовые культуры - всего	89,2	13,5	75,6	10,8	71,5	28,5
из них:						
травы однолетние	82,4	36,6	45,8	17,6	59,1	40,9
травы многолетние	91,9	11,1	80,8	8,1	79,2	20,8
кормовые культуры на силос (без кукурузы)	-	-	-	-	-	-
кукуруза на корм	87,5	4,5	83,0	12,5	61,2	38,8
корнеплодные кормовые культуры, включая свеклу сахарную на корм скоту	-	-	-	100,0	100,0	-
Площади многолетних плодовых насаждений и ягодных культур - всего	85,3	3,0	82,3	14,7	96,7	3,3
в том числе:						
семечковые культуры - всего	83,3	4,1	79,2	16,7	95,7	4,3
из них:						
яблоня	83,7	4,1	79,6	16,3	95,7	4,3
груша	32,7	-	32,7	67,3	100,0	-
косточковые культуры - всего	76,4	2,1	74,3	23,6	100,0	-

	Крестьянские (фермерские) хозяйства	в том числе		Индивидуальные предприниматели	Справочно: хозяйства с численностью работников	
		юридические лица	главы крестьянских (фермерских) хозяйств		до 16 человек	16-100 человек
из них:						
слива	19,5	-	19,5	80,5	100,0	-
вишня	89,1	-	89,1	10,9	100,0	-
черешня	5,7	-	5,7	94,3	100,0	-
абрикос	-	-	-	100,0	100,0	-
персик	-	-	-	-	-	-
алыча	33,3	33,3	-	66,7	100,0	-
орехоплодные культуры - всего	100,0	-	100,0	0,0	100,0	-
из них:						
грецкий орех	99,9	-	99,9	0,1	100,0	-
фундук	100,0	-	100,0	-	100,0	-
ягодники - всего	68,8	-	68,8	31,2	95,9	4,1
из них:						
земляника, клубника	74,8	-	74,8	25,2	83,4	16,6
малина, ежевика	70,1	-	70,1	29,9	100,0	-
смородина всех видов	-	-	-	100,0	100,0	-
крыжовник	-	-	-	100,0	100,0	-
рябина черноплодная	-	-	-	-	-	-
облепиха	-	-	-	-	-	-
Площади виноградников - всего	100,0	-	100,0	-	100,0	-
Поголовье сельскохозяйственных животных:						
Крупный рогатый скот - всего	78,3	4,8	73,5	21,7	75,7	24,3
Молочный и мясной крупный рогатый скот	78,3	4,8	73,5	21,7	75,7	24,3
в том числе:						
взрослое поголовье	79,6	3,8	75,8	20,4	77,3	22,7
из него коровы	78,7	4,5	74,2	21,3	76,3	23,7
молодняк (кроме телят до 1 года)	77,6	7,5	70,1	22,4	72,4	27,6
телята (до 1 года)	76,5	2,8	73,7	23,5	77,5	22,5
Молочный крупный рогатый скот	77,8	4,9	72,9	22,2	74,5	25,5
в том числе:						
взрослое поголовье	79,3	4,0	75,3	20,7	76,2	23,8
из него коровы	79,0	4,6	74,4	21,0	75,9	24,1
молодняк (кроме телят до 1 года)	77,1	7,4	69,7	22,9	69,3	30,7
из него нетели	85,8	-	85,8	14,2	69,1	30,9
телята (до 1 года)	75,5	3,0	72,5	24,5	78,4	21,6

	Крестьянские (фермерские) хозяйства	в том числе		Индивидуальные предприниматели	Справочно: хозяйства с численностью работников	
		юридические лица	главы крестьянских (фермерских) хозяйств		до 16 человек	16-100 человек
Мясной крупный рогатый скот	84,1	3,7	80,3	15,9	91,5	8,5
в том числе:						
взрослое поголовье	85,9	-	85,9	14,1	100,0	-
из него коровы	62,5	-	62,5	37,5	100,0	-
молодняк (кроме телят до 1 года)	81,8	8,3	73,5	18,2	100,0	-
телята (до 1 года)	85,9	-	85,9	14,1	68,5	31,5
Свины	-	-	-	-	-	-
в том числе:						
взрослое поголовье	-	-	-	-	-	-
в том числе основного стада	-	-	-	-	-	-
из него свиноматки основные	-	-	-	-	-	-
молодняк	-	-	-	-	-	-
из него:						
молодняк старше 4 месяцев на откорме	-	-	-	-	-	-
поросята до 4 месяцев	-	-	-	-	-	-
Овцы и козы - всего	66,1	7,4	58,7	33,9	96,4	3,6
Овцы	65,7	5,6	60,1	34,3	96,3	3,7
в том числе:						
взрослое поголовье	64,7	8,4	56,3	35,3	95,4	4,6
из него овцематки и ярки старше 1 года	67,7	0,9	66,8	32,3	97,2	2,8
молодняк	67,6	0,7	66,9	32,4	98,0	2,0
Козы	75,4	47,5	27,9	24,6	100,0	-
в том числе:						
взрослое поголовье	78,7	50,3	28,4	21,3	100,0	-
из него козوماتки и козочки старше 1 года	80,6	58,3	22,2	19,4	100,0	-
молодняк	65,8	39,5	26,3	34,2	100,0	-
Птица - всего	31,7	-	31,7	68,3	88,3	11,7
Птица сельскохозяйственная - всего	28,9	-	28,9	71,1	87,8	12,2
в том числе:						
куры - всего	27,0	-	27,0	73,0	100,0	-
из них:						
куры-несушки	6,3	-	6,3	93,7	100,0	-
петухи	9,1	-	9,1	90,9	100,0	-
молодняк кур (всех возрастов)	36,3	-	36,3	63,7	100,0	-
куры яичных пород	2,9	-	2,9	97,1	100,0	-

	Крестьянские (фермерские) хозяйства	в том числе		Индивидуальные предприниматели	Справочно: хозяйства с численностью работников	
		юридические лица	главы крестьянских (фермерских) хозяйств		до 16 человек	16-100 человек
из них:						
куры-несушки	1,3	-	1,3	98,7	100,0	-
из них промышленного стада	-	-	-	-	-	-
петухи	6,2	-	6,2	93,8	100,0	-
молодняк кур (всех возрастов)	10,1	-	10,1	89,9	100,0	-
куры мясных и мясо-яичных пород	36,6	-	36,6	63,4	100,0	-
из них:						
куры-несушки	24,5	-	24,5	75,5	100,0	-
петухи	11,2	-	11,2	88,8	100,0	-
молодняк кур (всех возрастов)	38,2	-	38,2	61,8	100,0	-
из них бройлеры	34,9	-	34,9	65,1	100,0	-
утки	11,1	-	11,1	88,9	100,0	-
гуси	85,5	-	85,5	14,5	30,3	69,7
индейки	5,6	-	5,6	94,4	100,0	-
цесарки	98,0	-	98,0	2,0	100,0	-
Прочие виды птицы - всего	100,0	-	100,0	-	100,0	-
перепелки	100,0	-	100,0	-	100,0	-
фазаны	-	-	-	-	-	-
страусы	-	-	-	-	-	-
Лошади	90,7	6,7	84,0	9,3	94,7	5,3
в том числе:						
взрослое поголовье	91,7	8,3	83,3	8,3	93,3	6,7
из него кобылы	92,3	12,8	79,5	7,7	89,7	10,3
молодняк	86,7	-	86,7	13,3	100,0	-
Кролики домашние	69,5	-	69,5	30,5	100,0	-
Пчелы медоносные (семьи)	50,2	0,9	49,3	49,8	98,5	1,5
Наличие сельскохозяйственной техники:						
Тракторы	80,9	10,5	70,4	19,1	89,3	10,4
Комбайны:						
зерноуборочные	82,0	13,1	68,9	18,0	88,9	10,8
кукурузоуборочные	87,5	-	87,5	12,5	75,0	25,0
льноуборочные	-	-	-	-	-	-
картофелеуборочные	66,7	-	66,7	33,3	66,7	33,3
кормоуборочные	91,5	12,8	78,7	8,5	76,6	23,4
Машины свеклоуборочные (без ботвоуборочных)	94,9	10,3	84,6	5,1	84,6	15,4

Продолжение табл. 7

	Крестьянские (фермерские) хозяйства	в том числе		Индивидуальные предприниматели	Справочно: хозяйства с численностью работников	
		юридические лица	главы крестьянских (фермерских) хозяйств		до 16 человек	16-100 человек
Установки доильные	76,5	0,8	75,8	23,5	93,2	6,8
Автомобили грузовые	78,6	11,5	67,1	21,4	83,3	16,0
Плуги	78,8	9,7	69,2	21,2	94,4	5,3
Косилки	77,6	8,5	69,1	22,4	94,2	5,4
Сеялки	81,0	10,8	70,3	19,0	90,6	9,0



8. ОСНОВНЫЕ ИТОГИ ВСЕРОССИЙСКОЙ СЕЛЬСКОХОЗЯЙСТВЕННОЙ ПЕРЕПИСИ ПО ЛИЧНЫМ ПОДСОБНЫМ И ДРУГИМ ИНДИВИДУАЛЬНЫМ ХОЗЯЙСТВАМ ГРАЖДАН

(на 1 июля 2016 года)

Белгородская область

	Личные подсобные и другие индивидуальные хозяйства граждан	в том числе хозяйства				Личные подсобные хозяйства в процентах от личных подсобных и других индивидуальных хозяйств граждан
		личные подсобные	граждан, имеющих земельные участки для индивидуального жилищного строительства ¹⁾	граждан, имеющих земельные участки (садовые, огородные, дачные и другие), не входящих в некоммерческие объединения	граждан, не имеющих земли, но имеющих сельскохозяйственных животных	
Число хозяйств - всего, единиц	351528	283234	67569	660	65	80,6
из них производившие сельскохозяйственную продукцию в I полугодии 2016 г.	329311	264159	64451	636	65	80,2
в процентах от общего числа соответствующей категории хозяйств	93,7	93,3	95,4	96,4	100,0	x
Число хозяйств с заброшенными земельными участками (пустующими домами)	12872	12635	226	11	x	98,2
в процентах от общего числа соответствующей категории хозяйств	3,7	4,5	0,3	1,7	x	x
Общая земельная площадь, га	115364,7	105679,0	9380,2	305,5	-	91,6
из нее сельскохозяйственные угодья	97329,7	91814,6	5232,3	282,7	-	94,3
в том числе:						
пашня	78553,6	74323,3	3988,1	242,2	-	94,6
сенокосы	7628,6	7521,8	83,4	23,4	-	98,6
пастбища	428,9	423,0	3,5	2,4	-	98,6
многолетние насаждения	3781,2	2916,0	859,5	5,7	-	77,1
залежь	6937,4	6630,6	297,7	9,1	-	95,6
Из общей площади сельскохозяйственных угодий фактически использовались, га	90392,3	85184,1	4934,6	273,6	-	94,2
в процентах от общей площади сельскохозяйственных угодий соответствующей категории хозяйств	92,9	92,8	94,3	96,8	-	x
Посевная площадь под урожай 2016 г. - всего, га	74431,9	70577,3	3647,9	206,7	-	94,8
в том числе:						
Зерновые и зернобобовые культуры - всего	8207,4	8137,0	36,1	34,3	-	99,1
Технические культуры - всего	2474,2	2430,3	42,8	1,1	-	98,2
из них:						
подсолнечник на зерно	2249,7	2213,2	35,7	0,8	-	98,4
Картофель	33902,9	31834,6	1962,3	105,9	-	93,9

	Личные подсобные и другие индивидуальные хозяйства граждан	в том числе хозяйства				Личные подсобные хозяйства в процентах от личных подсобных и других индивидуальных хозяйств граждан
		личные подсобные	граждан, имеющих земельные участки для индивидуального жилищного строительства ¹⁾	граждан, имеющих земельные участки (садовые, огородные, дачные и другие), не входящих в некоммерческие объединения	граждан, не имеющих земли, но имеющих сельскохозяйственных животных	
Овощные и бахчевые культуры - всего	15321,2	14014,8	1282,8	23,7	-	91,5
из них:						
овощи открытого грунта - всего	14254,5	13014,8	1218,8	20,9	-	91,3
в том числе:						
капуста, кроме цветной и брокколи	1896,1	1796,2	97,3	2,5	-	94,7
капуста цветная и брокколи	125,1	112,8	12,3	0,1	-	90,1
огурцы	2206,7	2036,0	168,1	2,6	-	92,3
помидоры	2543,7	2283,0	257,7	3,0	-	89,8
свекла столовая	519,1	456,4	61,4	1,2	-	87,9
морковь столовая	684,5	594,9	87,9	1,7	-	86,9
лук репчатый	993,4	882,7	108,5	2,2	-	88,9
чеснок	514,4	451,5	61,4	1,4	-	87,8
кабачки, патиссоны	2242,7	2150,9	89,9	1,9	-	95,9
овощи закрытого грунта - всего	22,7	16,5	6,3	-	-	72,5
из них:						
огурцы	7,3	5,2	2,2	-	-	70,3
помидоры	9,0	6,5	2,5	-	-	72,3
продовольственные бахчевые культуры	948,6	891,0	55,0	2,6	-	93,9
Кормовые культуры - всего	14526,1	14160,6	323,8	41,7	-	97,5
из них:						
травы однолетние	3166,4	3001,3	151,2	13,9	-	94,8
травы многолетние	10044,6	9909,4	111,9	23,2	-	98,7
кукуруза на корм	6,1	6,1	-	-	-	100,0
корнеплодные кормовые культуры, включая свеклу сахарную на корм скоту	858,3	801,8	52,1	4,4	-	93,4
Структура посевных площадей по видам сельскохозяйственных культур (в процентах от общей посевной площади соответствующей категории хозяйств)						
Зерновые и зернобобовые культуры - всего	11,0	11,5	1,0	16,6	-	104,6
Технические культуры - всего	3,3	3,4	1,2	0,5	-	103,6
из них:						
подсолнечник на зерно	3,0	3,1	1,0	0,4	-	103,7

	Личные подсобные и другие индивидуальные хозяйства граждан	в том числе хозяйства				Личные подсобные хозяйства в процентах от личных подсобных и других индивидуальных хозяйств граждан
		личные подсобные	граждан, имеющих земельные участки для индивидуального жилищного строительства ¹⁾	граждан, имеющих земельные участки (садовые, огородные, дачные и другие), не входящих в некоммерческие объединения	граждан, не имеющих земли, но имеющих сельскохозяйственных животных	
Картофель	45,5	45,1	53,8	51,3	-	99,0
Овощные и бахчевые культуры - всего	20,6	19,9	35,2	11,4	-	96,5
из них:						
овощи открытого грунта - всего	19,2	18,4	33,4	10,1	-	96,3
в том числе:						
капуста, кроме цветной и брокколи	2,5	2,5	2,7	1,2	-	99,9
капуста цветная и брокколи	0,2	0,2	0,3	0,0	-	95,1
огурцы	3,0	2,9	4,6	1,3	-	97,3
помидоры	3,4	3,2	7,1	1,4	-	94,7
свекла столовая	0,7	0,6	1,7	0,6	-	92,7
морковь столовая	0,9	0,8	2,4	0,8	-	91,7
лук репчатый	1,3	1,3	3,0	1,0	-	93,7
чеснок	0,7	0,6	1,7	0,7	-	92,6
кабачки, патиссоны	3,0	3,0	2,5	0,9	-	101,1
овощи закрытого грунта - всего	0,0	0,0	0,2	-	-	76,4
из них:						
огурцы	0,0	0,0	0,1	-	-	74,2
помидоры	0,0	0,0	0,1	-	-	76,2
продовольственные бахчевые культуры-всего	1,3	1,3	1,5	1,2	-	99,1
Кормовые культуры - всего	19,5	20,1	8,9	20,2	-	102,8
из них:						
травы однолетние	4,3	4,3	4,1	6,7	-	100,0
травы многолетние	13,5	14,0	3,1	11,2	-	104,0
кукуруза на корм	0,0	0,0	-	-	-	105,5
корнеплодные кормовые культуры, включая свеклу сахарную на корм скоту	1,2	1,1	1,4	2,1	-	98,5
Площади многолетних плодовых насаждений и ягодных культур - всего, га	3632,6	2810,0	817,1	5,5	-	77,4
в том числе:						
семечковые культуры - всего	1022,8	781,2	239,8	1,8	-	76,4
из них:						
яблоня	665,7	527,0	137,3	1,4	-	79,2

	Личные подсобные и другие индивидуальные хозяйства граждан	в том числе хозяйства				Личные подсобные хозяйства в процентах от личных подсобных и других индивидуальных хозяйств граждан
		личные подсобные	граждан, имеющих земельные участки для индивидуального жилищного строительства ¹⁾	граждан, имеющих земельные участки (садовые, огородные, дачные и другие), не входящих в некоммерческие объединения	граждан, не имеющих земли, но имеющих сельскохозяйственных животных	
груша	353,3	251,6	101,3	0,5	-	71,2
косточковые культуры - всего	1146,5	872,6	272,0	2,0	-	76,1
из них:						
слива	313,3	263,4	49,3	0,5	-	84,1
вишня	483,8	381,0	101,7	1,1	-	78,8
черешня	108,5	66,2	42,2	0,1	-	61,0
абрикос	185,2	127,1	57,9	0,2	-	68,6
персик	18,2	8,8	9,4	0,0	-	48,2
алыча	28,5	19,0	9,5	0,0	-	66,6
орехоплодные культуры - всего	58,9	36,1	22,6	0,1	-	61,4
из них:						
грецкий орех	56,1	34,0	21,9	0,1	-	60,7
фундук	2,5	1,9	0,6	-	-	77,0
ягодники - всего	1404,4	1120,2	282,8	1,5	-	79,8
из них:						
земляника, клубника	696,3	540,3	155,4	0,6	-	77,6
малина, ежевика	602,3	498,3	103,3	0,7	-	82,7
смородина всех видов	64,8	51,3	13,4	0,1	-	79,1
крыжовник	26,1	19,9	6,1	0,0	-	76,4
рябина черноплодная	3,9	2,7	1,1	0,0	-	70,7
облепиха	3,9	2,6	1,2	0,0	-	67,9
Структура площадей многолетних плодовых насаждений и ягодных культур по видам плодово-ягодных насаждений (в процентах от общей площади плодово-ягодных насаждений соответствующей категории хозяйств)						
семечковые культуры	28,2	27,8	29,3	33,4	-	98,7
косточковые культуры	31,6	31,1	33,3	37,2	-	98,4
орехоплодные культуры	1,6	1,3	2,8	2,7	-	79,3
ягодники	38,7	39,9	34,6	26,7	-	103,1
Площади виноградников - всего, га	89,9	61,5	28,3	0,1	-	68,4

	Личные подсобные и другие индивидуальные хозяйства граждан	в том числе хозяйства				Личные подсобные хозяйства в процентах от личных подсобных и других индивидуальных хозяйств граждан
		личные подсобные	граждан, имеющих земельные участки для индивидуального жилищного строительства ¹⁾	граждан, имеющих земельные участки (садовые, огородные, дачные и другие), не входящих в некоммерческие объединения	граждан, не имеющих земли, но имеющих сельскохозяйственных животных	
Поголовье сельскохозяйственных животных, голов:						
Крупный рогатый скот - всего	46138	45640	442	14	42	98,9
Молочный и мясной крупный рогатый скот	46138	45640	442	14	42	98,9
в том числе:						
взрослое поголовье	22089	21808	262	4	15	98,7
из него коровы	18411	18174	222	3	12	98,7
молодняк (кроме телят до 1 года)	8835	8728	77	4	26	98,8
телята (до 1 года)	15214	15104	103	6	1	99,3
Молочный крупный рогатый скот	46138	45640	442	14	42	98,9
в том числе:						
взрослое поголовье	22089	21808	262	4	15	98,7
из него коровы	18411	18174	222	3	12	98,7
молодняк (кроме телят до 1 года)	8835	8728	77	4	26	98,8
из него нетели	1361	1328	22	-	11	97,6
телята (до 1 года)	15214	15104	103	6	1	99,3
Мясной крупный рогатый скот	-	-	-	-	-	-
в том числе:						
взрослое поголовье	-	-	-	-	-	-
из него коровы	-	-	-	-	-	-
молодняк (кроме телят до 1 года)	-	-	-	-	-	-
телята (до 1 года)	-	-	-	-	-	-
Свиньи	41	41	-	-	-	100,0
в том числе:						
взрослое поголовье	7	7	-	-	-	100,0
из него свиноматки основные	7	7	-	-	-	100,0
молодняк	34	34	-	-	-	100,0
из него:						
молодняк старше 4 месяцев на откорме	22	22	-	-	-	100,0
поросята до 4 месяцев	12	12	-	-	-	100,0

	Личные подсобные и другие индивидуальные хозяйства граждан	в том числе хозяйства				Личные подсобные хозяйства в процентах от личных подсобных и других индивидуальных хозяйств граждан
		личные подсобные	граждан, имеющих земельные участки для индивидуального жилищного строительства ¹⁾	граждан, имеющих земельные участки (садовые, огородные, дачные и другие), не входящих в некоммерческие объединения	граждан, не имеющих земли, но имеющих сельскохозяйственных животных	
Овцы и козы - всего	85895	84144	1479	250	22	98,0
Овцы	59457	58531	695	226	5	98,4
в том числе:						
взрослое поголовье	38106	37550	467	89	-	98,5
из него овцематки и ярки старше 1 года	24896	24616	201	79	-	98,9
молодняк	21351	20981	228	137	5	98,3
Козы	26438	25613	784	24	17	96,9
в том числе:						
взрослое поголовье	19072	18501	540	15	16	97,0
из него козوماتки и козочки старше 1 года	14579	14236	334	9	-	97,6
молодняк	7366	7112	244	9	1	96,6
Птица - всего	2212988	2124773	85262	2162	791	96,0
Птица сельскохозяйственная - всего	2205933	2118185	84795	2162	791	96,0
в том числе:						
куры - всего	1562840	1495350	65778	1186	526	95,7
из них:						
куры-несушки	1052389	1005168	45851	853	517	95,5
петухи	88098	84575	3433	81	9	96,0
молодняк кур (всех возрастов)	422353	405607	16494	252	-	96,0
куры яичных пород	1005674	970874	34065	657	78	96,5
из них:						
куры-несушки	769896	741027	28358	438	73	96,3
петухи	61426	59425	1954	42	5	96,7
молодняк кур (всех возрастов)	174352	170422	3753	177	-	97,7
куры мясных и мясо-яичных пород	557166	524476	31713	529	448	94,1
из них:						
куры-несушки	282493	264141	17493	415	444	93,5
петухи	26672	25150	1479	39	4	94,3
молодняк кур (всех возрастов)	248001	235185	12741	75	-	94,8
из них бройлеры	167292	159536	7726	30	-	95,4
утки	489279	474475	14029	560	215	97,0
гуси	112594	109438	2766	390	-	97,2



	Личные подсобные и другие индивидуальные хозяйства граждан	в том числе хозяйства				Личные подсобные хозяйства в процентах от личных подсобных и других индивидуальных хозяйств граждан
		личные подсобные	граждан, имеющих земельные участки для индивидуального жилищного строительства ¹⁾	граждан, имеющих земельные участки (садовые, огородные, дачные и другие), не входящих в некоммерческие объединения	граждан, не имеющих земли, но имеющих сельскохозяйственных животных	
индейки	39430	37323	2081	26	-	94,7
песарки	1790	1599	141	-	50	89,3
Прочие виды птицы - всего	7055	6588	467	-	-	93,4
перепелки	6718	6273	445	-	-	93,4
фазаны	293	271	22	-	-	92,5
страусы	44	44	-	-	-	100,0
Лошади	1731	1721	10	-	-	99,4
в том числе:						
взрослое поголовье	1356	1349	7	-	-	99,5
из него кобылы	860	856	4	-	-	99,5
молодняк	375	372	3	-	-	99,2
Ослы	3	3	-	-	-	100,0
Кролики домашние	155798	145391	9748	509	150	93,3
Звери пушные (клеточного разведения):						
Нутрии	1114	1059	55	-	-	95,1
Пчелы медоносные (семьи), шт.	61987	60424	1429	129	5	97,5
Наличие сельскохозяйственной техники, шт.:						
Тракторы	5869	5749	115	5	-	98,0
Газонокосилки	55844	35255	20574	15	-	63,1
Мотоблоки, мотокультиваторы со сменными орудиями	33131	23575	9508	48	-	71,2
Автомобили грузовые	7117	5709	1394	14	-	80,2
Автомобили легковые	167089	125048	41885	153	3	74,8
Мотоциклы	6517	6239	273	5	-	95,7
Установки доильные	949	936	13	-	-	98,6
Сепараторы для молока	837	821	16	-	-	98,1
Мукомольное оборудование и крупорушки	11508	11401	104	3	-	99,1

¹⁾ Хозяйства граждан, имевшие земельные участки площадью 4 и более соток и занимавшиеся сельскохозяйственным производством.

9. ОСНОВНЫЕ ИТОГИ ВСЕРОССИЙСКОЙ СЕЛЬСКОХОЗЯЙСТВЕННОЙ ПЕРЕПИСИ ПО ЛИЧНЫМ ПОДСОБНЫМ ХОЗЯЙСТВАМ
И ИХ РАСПРЕДЕЛЕНИЕ ПО ЦЕЛЯМ ПРОИЗВОДСТВА СЕЛЬСКОХОЗЯЙСТВЕННОЙ ПРОДУКЦИИ

(на 1 июля 2016 года)

Белгородская область

	Личные подсобные хозяйства по цели производства:			Справочно: в процентах от соответствующих показателей личных подсобных хозяйств	
	самообеспечение продовольствием	дополнительный источник денежных средств	основной источник денежных средств	дополнительный источник денежных средств	основной источник денежных средств
Число хозяйств, производивших сельскохозяйственную продукцию в I полугодии 2016 года, единиц	262036	26831	323	10,2	0,1
в процентах от общего числа личных подсобных хозяйств	99,2	10,2	0,1	х	х
Общая земельная площадь, га	98250,1	16644,4	472,1	15,7	0,4
Из общей площади сельскохозяйственных угодий фактически использовались, га	83199,3	15075,0	445,2	17,7	0,5
Посевная площадь под урожай 2016 г. - всего, га	69559,7	13516,7	379,3	19,2	0,5
в том числе:					
Зерновые и зернобобовые культуры - всего	7984,1	2384,0	27,5	29,3	0,3
Технические культуры - всего	2419,6	953,5	0,3	39,2	0,0
Картофель	31446,9	5228,4	249,8	16,4	0,8
Овощные и бахчевые культуры - всего	13905,8	2301,0	57,5	16,4	0,4
в том числе:					
капуста, кроме цветной и брокколи	1775,6	376,9	3,4	21,0	0,2
капуста цветная и брокколи	111,6	38,7	1,1	34,3	0,9
огурцы	2007,3	395,8	6,0	19,4	0,3
помидоры	2249,7	407,7	7,1	17,9	0,3
свекла столовая	454,5	56,3	2,7	12,3	0,6
морковь столовая	592,3	74,9	2,9	12,6	0,5
лук репчатый	879,2	115,2	3,4	13,1	0,4
чеснок	450,3	73,5	1,0	16,3	0,2
кабачки, патиссоны	2145,2	233,3	6,3	10,8	0,3
овощи закрытого грунта - всего	15,5	5,9	2,5	36,0	15,0
из них:					
огурцы	4,9	2,0	0,7	38,9	13,8
помидоры	6,1	2,1	1,2	33,1	18,9
продовольственные бахчевые культуры	888,2	144,8	4,6	16,2	0,5
Кормовые культуры - всего	13803,3	2649,8	44,2	18,7	0,3



	Личные подсобные хозяйства по цели производства:			Справочно: в процентах от соответствующих показателей личных подсобных хозяйств	
	самообеспечение продовольствием	дополнительный источник денежных средств	основной источник денежных средств	дополнительный источник денежных средств	основной источник денежных средств
Структура посевных площадей по видам сельскохозяйственных культур (в процентах от общей посевной площади)				х	х
Зерновые и зернобобовые культуры - всего	11,5	17,6	7,2	х	х
Технические культуры - всего	3,5	7,1	0,1	х	х
Картофель	45,2	38,7	65,9	х	х
Овощные и бахчевые культуры - всего	20,0	17,0	15,2	х	х
в том числе: капуста, кроме цветной и брокколи	2,6	2,8	0,9	109,6	35,3
капуста цветная и брокколи	0,2	0,3	0,3	х	х
огурцы	2,9	2,9	1,6	х	х
помидоры	3,2	3,0	1,9	х	х
свекла столовая	0,7	0,4	0,7	х	х
морковь столовая	0,9	0,6	0,8	х	х
лук репчатый	1,3	0,9	0,9	х	х
чеснок	0,6	0,5	0,3	х	х
кабачки, патиссоны	3,1	1,7	1,7	х	х
овощи закрытого грунта - всего	0,0	0,0	0,7	х	х
из них: огурцы	0,0	0,0	0,2	х	х
помидоры	0,0	0,0	0,3	х	х
Кормовые культуры - всего	19,8	19,6	11,7	х	х
Площади многолетних плодовых насаждений и ягодных культур - всего, га	2797,4	352,4	24,6	12,5	0,9
в том числе: семечковые культуры	775,9	97,6	1,2	12,5	0,2
косточковые культуры	868,5	101,9	1,2	11,7	0,1
орехоплодные культуры	36,0	3,8	0,1	10,6	0,2
ягодники	1117,0	149,1	22,1	13,3	2,0
Структура площадей многолетних плодовых насаждений и ягодных культур по видам плодово-ягодных насаждений (в процентах от общей площади плодово-ягодных насаждений)				х	х
семечковые культуры	27,7	27,7	4,9	х	х
косточковые культуры	31,0	28,9	4,7	х	х
орехоплодные культуры	1,3	1,1	0,3	х	х
ягодники	39,9	42,3	90,1	х	х
Площади виноградников - всего, га	61,4	7,6	0,5	12,4	0,8

	Личные подсобные хозяйства по цели производства:			Справочно: в процентах от соответствующих показателей личных подсобных хозяйств	
	самообеспечение продовольствием	дополнительный источник денежных средств	основной источник денежных средств	дополнительный источник денежных средств	основной источник денежных средств
Поголовье сельскохозяйственных животных, голов:					
Крупный рогатый скот - всего	44632	22683	2027	49,7	4,4
из него коровы	17723	9486	878	52,2	4,8
Из общего поголовья крупного рогатого скота:					
молочный крупный рогатый скот	44632	22683	2027	49,7	4,4
мясной крупный рогатый скот	-	-	-	-	-
Свины	41	-	-	-	-
Овцы	57287	21732	1856	37,1	3,2
Козы	25551	4460	197	17,4	0,8
Птица - всего	2116372	363778	16390	17,1	0,8
Птица сельскохозяйственная - всего	2109794	363352	16390	17,2	0,8
в том числе:					
куры	1489513	240790	6994	16,1	0,5
утки	472412	84912	4702	17,9	1,0
гуси	109074	27803	1631	25,4	1,5
индейки	37201	9649	2761	25,9	7,4
цесарки	1594	198	302	12,4	18,9
Прочие виды птицы - всего	6578	426	-	6,5	-
Лошади	1691	597	30	34,7	1,7
Ослы	3	-	-	-	-
Кролики домашние	145048	22285	556	15,3	0,4
Звери пушные (клеточного разведения):					
Нутрии	1059	123	100	11,6	9,4
Пчелы медоносные (семьи), шт.	59829	21938	936	36,3	1,5
Наличие сельскохозяйственной техники, шт.:					
Тракторы	5693	1611	74	28,0	1,3
Газонокосилки	34909	5385	90	15,3	0,3
Мотоблоки, мотокультиваторы со сменными орудиями	23382	3743	65	15,9	0,3
Автомобили грузовые	5659	956	44	16,7	0,8
Автомобили легковые	123963	13701	289	11,0	0,2
Мотоциклы	6211	585	8	9,4	0,1
Установки доильные	916	681	61	72,8	6,5
Сепараторы для молока	814	601	32	73,2	3,9
Мукомольное оборудование и крупорушки	11338	5195	107	45,6	0,9

10. ОСНОВНЫЕ ИТОГИ ВСЕРОССИЙСКОЙ СЕЛЬСКОХОЗЯЙСТВЕННОЙ ПЕРЕПИСИ ПО НЕКОММЕРЧЕСКИМ ОБЪЕДИНЕНИЯМ ГРАЖДАН
(на 1 июля 2016 года)

Белгородская область

	Некоммерческие объединения граждан	в том числе		
		садоводческие	огороднические	дачные
Число некоммерческих объединений граждан - всего, единиц	703	694	4	5
из них осуществлявшие сельскохозяйственную деятельность в 2016 году	700	691	4	5
в процентах от общего числа объединений соответствующего вида	99,6	99,6	100,0	100,0
Количество земельных участков в объединениях граждан - всего	133661	129827	675	3159
из них освоено	77287	74325	261	2701
в процентах от общего количества земельных участков в объединениях соответствующего вида	57,8	57,2	38,7	85,5
Количество земельных участков в среднем на одно объединение	190	187	169	632
Общая земельная площадь, га	11086,4	10732,5	63,7	290,2
из нее сельскохозяйственные угодья	8561,6	8312,6	55,9	193,0
в том числе:				
пашня	2827,5	2729,2	17,4	80,9
многолетние насаждения	1077,1	1039,0	0,1	38,0
залежь	4657,0	4544,5	38,4	74,1
Из общей площади сельскохозяйственных угодий фактически использовались, га	3904,6	3768,2	17,5	118,9
в процентах от общей площади сельскохозяйственных угодий в объединениях соответствующего вида	45,6	45,3	31,3	61,6
Посевная площадь под урожай 2016 г. - всего, га	2833,0	2734,5	17,4	81,1
в том числе:				
Зерновые и зернобобовые культуры - всего	-	-	-	-
Технические культуры - всего	-	-	-	-
Картофель	1662,3	1596,8	14,5	51,0
Овощные и бахчевые культуры - всего ¹⁾	1170,7	1137,7	2,9	30,1
из них:				
овощи открытого грунта - всего	1149,9	1117,7	2,9	29,3
в том числе:				
капуста, кроме цветной и брокколи	106,0	103,5	0,0	2,5
капуста цветная и брокколи	16,6	16,3	0,0	0,4
огурцы	166,0	162,0	0,6	3,3
помидоры	281,5	271,8	0,2	9,5
свекла столовая	51,5	49,7	0,4	1,4
морковь столовая	75,9	73,5	0,2	2,1
лук репчатый	113,7	111,0	0,2	2,5
чеснок	59,1	58,2	0,0	0,9
кабачки, патиссоны	66,5	64,1	0,7	1,7
овощи закрытого грунта - всего	2,5	2,4	-	0,1

	Некоммерческие объединения граждан	в том числе		
		садоводческие	огороднические	дачные
из них:				
огурцы	1,1	1,0	-	0,0
помидоры	0,8	0,7	-	0,1
продовольственные бахчевые культуры	16,7	16,1	-	0,7
Кормовые культуры - всего	-	-	-	-
Структура посевных площадей по видам сельскохозяйственных культур (в процентах от общей посевной площади соответствующей категории объединений)				
Зерновые и зернобобовые культуры	-	-	-	-
Технические культуры	-	-	-	-
Картофель	58,7	58,4	83,2	62,9
Овощные и бахчевые культуры	41,3	41,6	16,8	37,1
из них:				
овощи открытого грунта - всего	40,6	40,9	16,8	36,2
в том числе:				
капуста, кроме цветной и брокколи	3,7	3,8	0,2	3,1
капуста цветная и брокколи	0,6	0,6	0,1	0,4
огурцы	5,9	5,9	3,6	4,1
помидоры	9,9	9,9	0,9	11,7
свекла столовая	1,8	1,8	2,1	1,7
морковь столовая	2,7	2,7	1,1	2,6
лук репчатый	4,0	4,1	1,2	3,1
чеснок	2,1	2,1	0,0	1,1
кабачки, патиссоны	2,3	2,3	4,1	2,1
овощи закрытого грунта - всего	0,1	0,1	-	0,1
из них:				
огурцы	0,0	0,0	-	0,1
помидоры	0,0	0,0	-	0,1
продовольственные бахчевые культуры	0,6	0,6	-	0,8
Кормовые культуры - всего	-	-	-	-
Площади многолетних плодовых насаждений и ягодных культур - всего, га	1034,8	998,4	0,1	36,4
в том числе:				
семечковые культуры - всего	245,6	237,3	-	8,3
из них:				
яблоня	141,2	136,0	-	5,2
груша	104,1	101,1	-	3,0
косточковые культуры - всего	315,9	301,9	-	14,0
из них:				
слива	71,2	66,6	-	4,5

	Некоммерческие объединения граждан	в том числе		
		садоводческие	огороднические	дачные
вишня	145,8	139,0	-	6,8
черешня	30,5	29,7	-	0,8
абрикос	54,5	53,0	-	1,5
персик	2,2	2,2	-	0,0
алыча	10,5	10,2	-	0,3
орехоплодные культуры - всего	15,1	14,4	-	0,7
из них:				
грецкий орех	14,8	14,1	-	0,6
фундук	0,4	0,3	-	0,0
ягодники - всего	458,2	444,7	0,1	13,4
из них:				
земляника, клубника	211,8	204,8	0,0	7,0
малина, ежевика	194,3	189,1	0,0	5,1
смородина всех видов	24,8	24,0	0,0	0,8
крыжовник	13,6	13,3	0,0	0,3
рябина черноплодная	3,8	3,7	-	0,1
облепиха	5,6	5,5	-	0,1
Структура площадей многолетних плодовых насаждений и ягодных культур по видам плодово-ягодных насаждений (в процентах от общей площади плодово-ягодных насаждений соответствующей категории объединений)				
семечковые культуры	23,7	23,8	-	22,8
косточковые культуры	30,5	30,2	-	38,5
орехоплодные культуры	1,5	1,4	-	1,8
ягодники	44,3	44,5	100,0	36,9
Площади виноградников - всего, га	48,7	47,1	0,0	1,6
Поголовье сельскохозяйственных животных, голов:				
Крупный рогатый скот - всего	-	-	-	-
из него коровы	-	-	-	-
Свиньи	-	-	-	-
Овцы и козы - всего	25	22	-	3
в том числе:				
овцы	-	-	-	-
козы	25	22	-	3
Птица - всего	1589	1474	-	115
Птица сельскохозяйственная - всего	1589	1474	-	115
в том числе:				
куры	1344	1261	-	83
утки	179	166	-	13

Продолжение табл. 10

	Некоммерческие объединения граждан	в том числе		
		садоводческие	огороднические	дачные
гуси	25	25	-	-
индейки	41	22	-	19
цесарки	-	-	-	-
Прочие виды птицы - всего	-	-	-	-
в том числе:				
перепелки	-	-	-	-
фазаны	-	-	-	-
Лошади	-	-	-	-
Кролики домашние	179	174	-	5
Пчелы медоносные (семьи), шт.	171	171	-	-

¹⁾ Включая овощи закрытого грунта.





ЧИСЛО ОБЪЕКТОВ ПЕРЕПИСИ

ЧИСЛО ОБЪЕКТОВ ПЕРЕПИСИ

11. ЧИСЛО СЕЛЬСКОХОЗЯЙСТВЕННЫХ ОРГАНИЗАЦИЙ, КРЕСТЬЯНСКИХ (ФЕРМЕРСКИХ) ХОЗЯЙСТВ И ИНДИВИДУАЛЬНЫХ ПРЕДПРИНИМАТЕЛЕЙ

(на 1 июля 2016 года)

Белгородская область

	Сельскохозяйственные организации	в том числе					Крестьянские (фермерские) хозяйства и индивидуальные предприниматели	в том числе			
		сельскохозяйственные организации, не относящиеся к субъектам малого предпринимательства	малые предприятия	из них		подсобные сельскохозяйственные предприятия несельскохозяйственных организаций		крестьянские (фермерские) хозяйства	из них		индивидуальные предприниматели
				малые предприятия (без микропредприятий)	микропредприятия				юридические лица	главы крестьянских (фермерских) хозяйств	
Число организаций (хозяйств) - всего	289	123	122	46	76	44	1492	895	92	803	597
из них:											
осуществлявшие сельскохозяйственную деятельность в 2015 году	271	123	111	45	66	37	1351	827	89	738	524
в процентах от общего числа соответствующей категории организаций (хозяйств)	93,8	100,0	91,0	97,8	86,8	84,1	90,5	92,4	96,7	91,9	87,8
осуществлявшие сельскохозяйственную деятельность в I полугодии 2016 года	268	120	109	43	66	39	1354	842	82	760	512
в процентах от общего числа соответствующей категории организаций (хозяйств)	92,7	97,6	89,3	93,5	86,8	88,6	90,8	94,1	89,1	94,6	85,8
Число территориально обособленных подразделений и филиалов	7	2	2	-	2	3	-	-	-	-	-



12. ЧИСЛО СЕЛЬСКОХОЗЯЙСТВЕННЫХ ОРГАНИЗАЦИЙ, КРЕСТЬЯНСКИХ (ФЕРМЕРСКИХ) ХОЗЯЙСТВ И ИНДИВИДУАЛЬНЫХ ПРЕДПРИНИМАТЕЛЕЙ, ОСУЩЕСТВЛЯВШИХ РАЗЛИЧНЫЕ ВИДЫ СЕЛЬСКОХОЗЯЙСТВЕННОЙ ДЕЯТЕЛЬНОСТИ В I ПОЛУГОДИИ 2016 ГОДА

Белгородская область

	Сельскохозяйственные организации	в том числе					Крестьянские (фермерские) хозяйства и индивидуальные предприниматели	в том числе	
		сельскохозяйственные организации, не относящиеся к субъектам малого предпринимательства	малые предприятия - всего	из них		подсобные сельскохозяйственные предприятия несельскохозяйственных организаций		крестьянские (фермерские) хозяйства	индивидуальные предприниматели
				малые предприятия (без микропредприятий)	микропредприятия				
Число организаций (хозяйств), осуществлявших сельскохозяйственную деятельность в I полугодии 2016 года - всего, единиц	268	120	109	43	66	39	1354	842	512
из них по видам деятельности:									
выращивание зерновых, технических и прочих сельскохозяйственных культур	186	68	85	34	51	33	823	624	199
овощеводство, декоративное садоводство и производство продукции питомников	39	10	22	11	11	7	141	64	77
выращивание фруктов, орехов, культур для производства напитков и пряностей	34	12	20	10	10	2	84	50	34
выращивание грибов	3	-	3	-	3	-	3	2	1
разведение крупного рогатого скота	75	53	18	16	2	4	339	189	150
разведение овец, коз, лошадей, ослов, мулов и лошаков	52	30	14	11	3	8	124	67	57
разведение свиней	35	32	3	3	-	-	-	-	-
разведение сельскохозяйственной птицы	21	15	3	-	3	3	72	28	44
разведение пчел	10	6	2	2	-	2	68	21	47
разведение кроликов и пушных зверей в условиях фермы	4	1	1	-	1	2	20	9	11
разведение водных пресмыкающихся и лягушек в водоемах	-	-	-	-	-	-	-	-	-
разведение калифорнийских (дождевых) червей	-	-	-	-	-	-	-	-	-
разведение прочих животных, кроме перечисленных выше	1	1	-	-	-	-	-	-	-
предоставление услуг в области растениеводства и декоративного садоводства	9	5	4	2	2	-	9	3	6

	Сельскохозяйственные организации	в том числе					Крестьянские (фермерские) хозяйства и индивидуальные предприниматели	в том числе	
		сельскохозяйственные организации, не относящиеся к субъектам малого предпринимательства	малые предприятия - всего	из них		подсобные сельскохозяйственные предприятия несельскохозяйственных организаций		крестьянские (фермерские) хозяйства	индивидуальные предприниматели
				малые предприятия (без микропредприятий)	микропредприятия				
предоставление услуг в области животноводства, кроме ветеринарных услуг	3	2	1	1	-	-	3	2	1
в процентах от общего числа соответствующей категории организаций (хозяйств):									
выращивание зерновых, технических и прочих сельскохозяйственных культур	69,4	56,7	78,0	79,1	77,3	84,6	60,8	74,1	38,9
овощеводство, декоративное садоводство и производство продукции питомников	14,6	8,3	20,2	25,6	16,7	17,9	10,4	7,6	15,0
выращивание фруктов, орехов, культур для производства напитков и пряностей	12,7	10,0	18,3	23,3	15,2	5,1	6,2	5,9	6,6
выращивание грибов	1,1	-	2,8	-	4,5	-	0,2	0,2	0,2
разведение крупного рогатого скота	28,0	44,2	16,5	37,2	3,0	10,3	25,0	22,4	29,3
разведение овец, коз, лошадей, ослов, мулов и лошаков	19,4	25,0	12,8	25,6	4,5	20,5	9,2	8,0	11,1
разведение свиней	13,1	26,7	2,8	7,0	-	-	-	-	-
разведение сельскохозяйственной птицы	7,8	12,5	2,8	-	4,5	7,7	5,3	3,3	8,6
разведение пчел	3,7	5,0	1,8	4,7	-	5,1	5,0	2,5	9,2
разведение кроликов и пушных зверей в условиях фермы	1,5	0,8	0,9	-	1,5	5,1	1,5	1,1	2,1
разведение водных пресмыкающихся и лягушек в водоемах	-	-	-	-	-	-	-	-	-
разведение калифорнийских (дождевых) червей	-	-	-	-	-	-	-	-	-
разведение прочих животных, кроме перечисленных выше	0,4	0,8	-	-	-	-	-	-	-
предоставление услуг в области растениеводства и декоративного садоводства	3,4	4,2	3,7	4,7	3,0	-	0,7	0,4	1,2
предоставление услуг в области животноводства, кроме ветеринарных услуг	1,1	1,7	0,9	2,3	-	-	0,2	0,2	0,2



13. ЧИСЛО СЕЛЬСКОХОЗЯЙСТВЕННЫХ ОРГАНИЗАЦИЙ, КРЕСТЬЯНСКИХ (ФЕРМЕРСКИХ) ХОЗЯЙСТВ И ИНДИВИДУАЛЬНЫХ ПРЕДПРИНИМАТЕЛЕЙ, ОСУЩЕСТВЛЯВШИХ РАЗЛИЧНЫЕ ВИДЫ НЕСЕЛЬСКОХОЗЯЙСТВЕННОЙ ДЕЯТЕЛЬНОСТИ В I ПОЛУГОДИИ 2016 ГОДА

Белгородская область

	Сельскохозяйственные организации	в том числе					Крестьянские (фермерские) хозяйства и индивидуальные предприниматели	в том числе	
		сельскохозяйственные организации, не относящиеся к субъектам малого предпринимательства	малые предприятия всего	из них		подсобные сельскохозяйственные предприятия несельскохозяйственных организаций		крестьянские (фермерские) хозяйства	индивидуальные предприниматели
				малые предприятия (без микропредприятий)	микропредприятия				
Число организаций (хозяйств), осуществлявших несельскохозяйственную деятельность в I полугодии 2016 года - всего, единиц	30	12	7	3	4	11	67	35	32
из них по видам деятельности:									
воспроизводство рыбы и водных биоресурсов	7	1	1	-	1	5	8	7	1
предоставление туристических и экскурсионных услуг	-	-	-	-	-	-	2	1	1
другие виды несельскохозяйственной деятельности	23	11	6	3	3	6	60	29	31
в процентах от общего числа соответствующей категории организаций (хозяйств):									
воспроизводство рыбы и водных биоресурсов	23,3	8,3	14,3	-	25,0	45,5	11,9	20,0	3,1
предоставление туристических и экскурсионных услуг	-	-	-	-	-	-	3,0	2,9	3,1
другие виды несельскохозяйственной деятельности	76,7	91,7	85,7	100,0	75,0	54,5	89,6	82,9	96,9

**14. РАСПРЕДЕЛЕНИЕ КРЕСТЬЯНСКИХ (ФЕРМЕРСКИХ) ХОЗЯЙСТВ И ИНДИВИДУАЛЬНЫХ ПРЕДПРИНИМАТЕЛЕЙ
ПО ГОДУ СОЗДАНИЯ**
(на 1 июля 2016 года)

Белгородская область

	Крестьянские (фермерские) хозяйства и индивидуальные предприниматели	в том числе			
		крестьянские (фермерские) хозяйства	из них		индивидуальные предприниматели
			юридические лица	главы крестьянских (фермерских) хозяйств	
Число хозяйств - всего, единиц	1492	895	92	803	597
Распределение хозяйств по году создания в данном статусе:					
до 1995	155	136	75	61	19
1995-2000	119	101	8	93	18
2001-2005	175	139	6	133	36
2006- 2010	266	123	1	122	143
2011-2013	433	185	-	185	248
2014	174	106	1	105	68
2015	135	85	1	84	50
2016	35	20	-	20	15
незарегистрированные	-	-	-	-	-
в процентах от общего числа хозяйств:					
до 1995	10,4	15,2	81,5	7,6	3,2
1995-2000	8,0	11,3	8,7	11,6	3,0
2001-2005	11,7	15,5	6,5	16,6	6,0
2006- 2010	17,8	13,7	1,1	15,2	24,0
2011-2013	29,0	20,7	-	23,0	41,5
2014	11,7	11,8	1,1	13,1	11,4
2015	9,0	9,5	1,1	10,5	8,4
2016	2,3	2,2	-	2,5	2,5
незарегистрированные	-	-	-	-	-



15. ЧИСЛО ЛИЧНЫХ ПОДСОБНЫХ И ДРУГИХ ИНДИВИДУАЛЬНЫХ ХОЗЯЙСТВ ГРАЖДАН

(на 1 июля 2016 года)

Белгородская область

	Личные подсобные и другие индивидуальные хозяйства граждан	в том числе хозяйства			
		личные подсобные	граждан, имеющих земельные участки для индивидуального жилищного строительства ¹⁾	граждан, имеющих земельные участки (садовые, огородные, дачные и другие), не входящих в объединения	граждан, не имеющих земли, но имеющих сельскохозяйственных животных
Личные подсобные и другие индивидуальные хозяйства граждан - всего					
Число хозяйств - всего, единиц	351528	283234	67569	660	65
из них производившие сельскохозяйственную продукцию в 1 полугодии 2016 года	329311	264159	64451	636	65
в процентах от числа хозяйств соответствующей категории	93,7	93,3	95,4	96,4	100,0
Распределение хозяйств населения по цели производства:					
самообеспечение продовольствием	327076	262041	64348	622	65
в процентах от числа хозяйств соответствующей категории	99,3	99,2	99,8	97,8	100,0
дополнительный источник денежных средств	27866	26832	883	150	1
в процентах от числа хозяйств соответствующей категории	8,5	10,2	1,4	23,6	1,5
основной источник денежных средств	347	323	21	3	-
в процентах от числа хозяйств соответствующей категории	0,1	0,1	0,0	0,5	-
Число хозяйств с заброшенными земельными участками (пустующими домами)	12872	12635	226	11	x
в процентах от общего числа соответствующей категории хозяйств	3,7	4,5	0,3	1,7	x
в том числе:					
хозяйства граждан в сельских поселениях					
Число хозяйств - всего, единиц	207051	184940	21569	513	29
из них производившие сельскохозяйственную продукцию в 1 полугодии 2016 года	189992	169100	20365	498	29
в процентах от числа хозяйств соответствующей категории	91,8	91,4	94,4	97,1	100,0
Распределение хозяйств населения по цели производства:					
самообеспечение продовольствием	188224	167422	20287	486	29
в процентах от числа хозяйств соответствующей категории	99,1	99,0	99,6	97,6	100,0

	Личные подсобные и другие индивидуальные хозяйства граждан	в том числе хозяйства			
		личные подсобные	граждан, имеющих земельные участки для индивидуального жилищного строительства ¹⁾	граждан, имеющих земельные участки (садовые, огородные, дачные и другие), не входящих в объединения	граждан, не имеющих земли, но имеющих сельскохозяйственных животных
дополнительный источник денежных средств	20730	20232	367	130	1
в процентах от числа хозяйств соответствующей категории	10,9	12,0	1,8	26,1	3,4
основной источник денежных средств	289	281	5	3	-
в процентах от числа хозяйств соответствующей категории	0,2	0,2	0,0	0,6	-
Число хозяйств с заброшенными земельными участками (пустующими домами)	10775	10752	14	9	x
в процентах от общего числа соответствующей категории хозяйств	5,2	5,8	0,1	1,8	x
хозяйства граждан в городских округах и городских поселениях					
Число хозяйств - всего, единиц	144477	98294	46000	147	36
из них производившие сельскохозяйственную продукцию в 1 полугодии 2016 года	139319	95059	44086	138	36
в процентах от числа хозяйств соответствующей категории	96,4	96,7	95,8	93,9	100,0
Распределение хозяйств населения по цели производства:					
самообеспечение продовольствием	138852	94619	44061	136	36
в процентах от числа хозяйств соответствующей категории	99,7	99,5	99,9	98,6	100,0
дополнительный источник денежных средств	7136	6600	516	20	-
в процентах от числа хозяйств соответствующей категории	5,1	6,9	1,2	14,5	-
основной источник денежных средств	58	42	16	-	-
в процентах от числа хозяйств соответствующей категории	0,0	0,0	0,0	-	-
Число хозяйств с заброшенными земельными участками (пустующими домами)	2097	1883	212	2	x
в процентах от общего числа соответствующей категории хозяйств	1,5	1,9	0,5	1,4	x

¹⁾ Хозяйства граждан, имеющие земельные участки площадью 4 и более соток и занимающиеся сельскохозяйственным производством.



16. РАСПРЕДЕЛЕНИЕ СЕЛЬСКОХОЗЯЙСТВЕННЫХ ОРГАНИЗАЦИЙ ПО ДОЛЕ РЕАЛИЗОВАННОЙ ПРОДУКЦИИ В 2015 ГОДУ
(по всем каналам сбыта)

Белгородская область

	Число сельскохозяйственных организаций, реализовавших продукцию, единиц	в том числе их распределение по доле реализованной продукции (в процентах) от общего объема производства					
		до 11	11 - 25	26 - 50	51 - 75	76 - 90	свыше 90
Сельскохозяйственные организации- всего							
Зерно (злаковые и бобовые культуры, включая кукурузу)	166	5	10	25	32	30	64
Соя	63	6	2	2	9	9	35
Семена подсолнечника	128	7	5	8	11	9	88
Продукция льна-долгунца	-	-	-	-	-	-	-
Сахарная свекла	33	1	-	1	1	2	28
Картофель	11	-	3	-	1	3	4
Овощи	22	2	-	2	3	1	14
Плоды	12	1	1	-	-	2	8
Ягоды	8	-	1	-	-	-	7
Виноград	-	-	-	-	-	-	-
Скот и птица в живом весе	119	-	-	1	-	1	117
Молоко всех видов	70	-	-	1	4	10	55
Яйца всех видов птицы	12	2	-	1	-	2	7
Шерсть	4	1	-	-	-	-	3
Шкурки пушных зверей	2	1	-	-	-	-	1
в том числе:							
сельскохозяйственные организации, не относящиеся к субъектам малого предпринимательства							
Зерно (злаковые и бобовые культуры, включая кукурузу)	65	1	5	14	12	15	18
Соя	37	2	1	2	8	3	21
Семена подсолнечника	57	4	4	2	6	5	36
Продукция льна-долгунца	-	-	-	-	-	-	-
Сахарная свекла	23	-	-	1	-	2	20
Картофель	3	-	-	-	1	2	-
Овощи	6	-	-	-	1	1	4
Плоды	-	-	-	-	-	-	-
Ягоды	-	-	-	-	-	-	-
Виноград	-	-	-	-	-	-	-
Скот и птица в живом весе	93	-	-	-	-	1	92
Молоко всех видов	52	-	-	-	2	5	45
Яйца всех видов птицы	11	2	-	1	-	2	6
Шерсть	1	-	-	-	-	-	1
Шкурки пушных зверей	-	-	-	-	-	-	-

	Число сельскохозяйственных организаций, реализовавших продукцию, единиц	в том числе их распределение по доле реализованной продукции (в процентах) от общего объема производства					
		до 11	11 - 25	26 - 50	51 - 75	76 - 90	свыше 90
малые предприятия - всего							
Зерно (злаковые и бобовые культуры, включая кукурузу)	75	2	2	7	16	10	38
Соя	23	4	1	-	1	5	12
Семена подсолнечника	55	3	1	4	5	3	39
Продукция льна-долгунца	-	-	-	-	-	-	-
Сахарная свекла	9	1	-	-	1	-	7
Картофель	7	-	3	-	-	1	3
Овощи	14	2	-	1	2	-	9
Плоды	12	1	1	-	-	2	8
Ягоды	8	-	1	-	-	-	7
Виноград	-	-	-	-	-	-	-
Скот и птица в живом весе	19	-	-	-	-	-	19
Молоко всех видов	14	-	-	-	2	4	8
Яйца всех видов птицы	1	-	-	-	-	-	1
Шерсть	1	-	-	-	-	-	1
Шкурки пушных зверей	-	-	-	-	-	-	-
из них:							
малые предприятия (без микропредприятий)							
Зерно (злаковые и бобовые культуры, включая кукурузу)	33	1	1	4	11	3	13
Соя	10	4	1	-	1	3	1
Семена подсолнечника	24	3	-	3	1	-	17
Продукция льна-долгунца	-	-	-	-	-	-	-
Сахарная свекла	6	1	-	-	1	-	4
Картофель	2	-	2	-	-	-	-
Овощи	4	1	-	-	1	-	2
Плоды	8	1	-	-	-	2	5
Ягоды	5	-	-	-	-	-	5
Виноград	-	-	-	-	-	-	-
Скот и птица в живом весе	16	-	-	-	-	-	16
Молоко всех видов	13	-	-	-	2	3	8
Яйца всех видов птицы	-	-	-	-	-	-	-
Шерсть	1	-	-	-	-	-	1
Шкурки пушных зверей	-	-	-	-	-	-	-



	Число сельскохозяйственных организаций, реализовавших продукцию, единиц	в том числе их распределение по доле реализованной продукции (в процентах) от общего объема производства					
		до 11	11 - 25	26 - 50	51 - 75	76 - 90	свыше 90
микروпредприятия							
Зерно (злаковые и бобовые культуры, включая кукурузу)	42	1	1	3	5	7	25
Соя	13	-	-	-	-	2	11
Семена подсолнечника	31	-	1	1	4	3	22
Продукция льна-долгунца	-	-	-	-	-	-	-
Сахарная свекла	3	-	-	-	-	-	3
Картофель	5	-	1	-	-	1	3
Овощи	10	1	-	1	1	-	7
Плоды	4	-	1	-	-	-	3
Ягоды	3	-	1	-	-	-	2
Виноград	-	-	-	-	-	-	-
Скот и птица в живом весе	3	-	-	-	-	-	3
Молоко всех видов	1	-	-	-	-	1	-
Яйца всех видов птицы	1	-	-	-	-	-	1
Шерсть	-	-	-	-	-	-	-
Шкурки пушных зверей	-	-	-	-	-	-	-
подсобные сельскохозяйственные предприятия несельскохозяйственных организаций							
Зерно (злаковые и бобовые культуры, включая кукурузу)	26	2	3	4	4	5	8
Соя	3	-	-	-	-	1	2
Семена подсолнечника	16	-	-	2	-	1	13
Продукция льна-долгунца	-	-	-	-	-	-	-
Сахарная свекла	1	-	-	-	-	-	1
Картофель	1	-	-	-	-	-	1
Овощи	2	-	-	1	-	-	1
Плоды	-	-	-	-	-	-	-
Ягоды	-	-	-	-	-	-	-
Виноград	-	-	-	-	-	-	-
Скот и птица в живом весе	7	-	-	1	-	-	6
Молоко всех видов	4	-	-	1	-	1	2
Яйца всех видов птицы	-	-	-	-	-	-	-
Шерсть	2	1	-	-	-	-	1
Шкурки пушных зверей	2	1	-	-	-	-	1

**17. РАСПРЕДЕЛЕНИЕ КРЕСТЬЯНСКИХ (ФЕРМЕРСКИХ) ХОЗЯЙСТВ И ИНДИВИДУАЛЬНЫХ ПРЕДПРИНИМАТЕЛЕЙ
ПО ДОЛЕ РЕАЛИЗОВАННОЙ ПРОДУКЦИИ В 2015 ГОДУ**
(по всем каналам сбыта)

Белгородская область

	Число крестьянских (фермерских) хозяйств и индивидуальных предпринимателей, реализовавших продукцию, единиц	в том числе их распределение по доле реализованной продукции (в процентах) от общего объема производства					
		до 11	11 - 25	26 - 50	51 - 75	76 - 90	свыше 90
Крестьянские (фермерские) хозяйства и индивидуальные предприниматели - всего							
Зерно (злаковые и бобовые культуры, включая кукурузу)	640	7	10	49	84	119	371
Соя	133	1	2	8	9	12	101
Семена подсолнечника	503	2	2	11	8	13	467
Продукция льна-долгунца	1	-	-	-	-	-	1
Сахарная свекла	38	-	-	2	-	-	36
Картофель	22	-	-	6	2	4	10
Овощи	77	3	1	6	9	6	52
Плоды	6	-	-	-	-	1	5
Ягоды	20	-	1	2	-	2	15
Виноград	1	-	-	-	-	-	1
Скот и птица в живом весе	256	33	29	53	21	21	99
Молоко всех видов	261	3	3	21	36	67	131
Яйца всех видов птицы	19	3	1	7	-	2	6
Шерсть	3	-	-	-	-	-	3
Шкурки пушных зверей	4	4	-	-	-	-	-
в том числе:							
Крестьянские (фермерские) хозяйства							
Зерно (злаковые и бобовые культуры, включая кукурузу)	494	5	9	33	64	88	295
Соя	104	1	2	8	6	7	80
Семена подсолнечника	400	2	2	10	6	8	372
Продукция льна-долгунца	1	-	-	-	-	-	1
Сахарная свекла	35	-	-	2	-	-	33
Картофель	14	-	-	4	2	2	6
Овощи	39	2	-	4	1	2	30
Плоды	4	-	-	-	-	1	3
Ягоды	7	-	1	1	-	-	5
Виноград	1	-	-	-	-	-	1
Скот и птица в живом весе	123	15	14	25	12	10	47
Молоко всех видов	147	2	2	10	25	41	67
Яйца всех видов птицы	9	2	-	3	-	-	4
Шерсть	1	-	-	-	-	-	1
Шкурки пушных зверей	2	2	-	-	-	-	-



ЧИСЛО ОБЪЕКТОВ ПЕРЕПИСИ

Продолжение табл. 17

	Число крестьянских (фермерских) хозяйств и индивидуальных предпринимателей, реализовавших продукцию, единиц	в том числе их распределение по доле реализованной продукции (в процентах) от общего объема производства					
		до 11	11 - 25	26 - 50	51 - 75	76 - 90	свыше 90
индивидуальные предприниматели							
Зерно (злаковые и бобовые культуры, включая кукурузу)	146	2	1	16	20	31	76
Соя	29	-	-	-	3	5	21
Семена подсолнечника	103	-	-	1	2	5	95
Продукция льна-долгунца	-	-	-	-	-	-	-
Сахарная свекла	3	-	-	-	-	-	3
Картофель	8	-	-	2	-	2	4
Овощи	38	1	1	2	8	4	22
Плоды	2	-	-	-	-	-	2
Ягоды	13	-	-	1	-	2	10
Виноград	-	-	-	-	-	-	-
Скот и птица в живом весе	133	18	15	28	9	11	52
Молоко всех видов	114	1	1	11	11	26	64
Яйца всех видов птицы	10	1	1	4	-	2	2
Шерсть	2	-	-	-	-	-	2
Шкурки пушных зверей	2	2	-	-	-	-	-



**18. РАСПРЕДЕЛЕНИЕ ЛИЧНЫХ ПОДСОБНЫХ И ДРУГИХ ИНДИВИДУАЛЬНЫХ ХОЗЯЙСТВ ГРАЖДАН ПО ДОЛЕ РЕАЛИЗОВАННОЙ ПРОДУКЦИИ
В 2015 ГОДУ**
(по всем каналам сбыта)

Белгородская область

	Число личных подсобных и других индивидуальных хозяйств граждан, реализовавших продукцию	в том числе их распределение по доле реализованной продукции (в процентах) от общего объема производства						
		до 11	11-25	26-35	36-50	51-75	76-90	свыше 90
Личные подсобные и другие индивидуальные хозяйства граждан - всего								
Сахарная свекла	692	115	137	68	76	40	65	191
Картофель	46790	6903	10652	9834	13946	3869	1423	163
Овощи	42715	8658	10106	8128	11447	3042	1144	190
Плоды	27288	6089	6081	4219	8066	1781	973	79
Ягоды	20874	4562	4577	2937	6243	1511	959	85
Виноград	4477	1116	950	497	1414	308	166	26
Скот и птица в живом весе	10907	1537	1853	1413	3446	1131	1098	429
Молоко всех видов	8504	416	463	418	1847	1363	3107	890
Яйца всех видов птицы	12933	3099	2819	1974	3912	681	438	10
Мед	2813	138	166	204	787	563	857	98
Шерсть	255	15	19	12	37	14	36	122
Кормовые культуры	21206	69	130	216	1341	977	2150	16323
Рассада	567	132	122	42	132	30	75	34
в том числе:								
хозяйства граждан в сельских поселениях								
Сахарная свекла	415	63	28	22	41	34	47	180
Картофель	28791	4280	6632	5626	8812	2542	819	80
Овощи	26522	5094	6446	4690	7042	2231	850	169
Плоды	15984	3461	3769	2255	4459	1201	778	61
Ягоды	12112	2249	2663	1637	3591	1085	815	72
Виноград	2553	727	623	303	623	172	94	11
Скот и птица в живом весе	7870	1012	1217	1049	2499	827	898	368
Молоко всех видов	7039	281	308	305	1375	1102	2801	867
Яйца всех видов птицы	7910	1604	1737	1262	2535	460	305	7
Мед	2135	103	131	144	564	431	683	79
Шерсть	218	13	12	11	31	13	30	108
Кормовые культуры	15997	57	108	176	1063	804	1674	12115
Рассада	435	106	76	30	113	27	59	24



	Число личных подсобных и других индивидуальных хозяйств граждан, реализовавших продукцию	в том числе их распределение по доле реализованной продукции (в процентах) от общего объема производства						
		до 11	11-25	26-35	36-50	51-75	76-90	свыше 90
хозяйства граждан в городских округах и городских поселениях								
Сахарная свекла	277	52	109	46	35	6	18	11
Картофель	17999	2623	4020	4208	5134	1327	604	83
Овощи	16193	3564	3660	3438	4405	811	294	21
Плоды	11304	2628	2312	1964	3607	580	195	18
Ягоды	8762	2313	1914	1300	2652	426	144	13
Виноград	1924	389	327	194	791	136	72	15
Скот и птица в живом весе	3037	525	636	364	947	304	200	61
Молоко всех видов	1465	135	155	113	472	261	306	23
Яйца всех видов птицы	5023	1495	1082	712	1377	221	133	3
Мед	678	35	35	60	223	132	174	19
Шерсть	37	2	7	1	6	1	6	14
Кормовые культуры	5209	12	22	40	278	173	476	4208
Рассада	132	26	46	12	19	3	16	10

19. ЧИСЛО НЕКОММЕРЧЕСКИХ ОБЪЕДИНЕНИЙ ГРАЖДАН

(на 1 июля 2016 года)

Белгородская область

	Некоммерческие объединения граждан	в том числе		
		садоводческие	огороднические	дачные
Число некоммерческих объединений граждан - всего	703	694	4	5
из них осуществлявшие сельскохозяйственную деятельность в I полугодии 2016 года	700	691	4	5
в процентах от общего числа объединений соответствующего вида	99,6	99,6	100,0	100,0
Количество земельных участков в объединениях граждан - всего	133661	129827	675	3159
из них освоено	77287	74325	261	2701
в процентах от общего количества земельных участков в объединениях соответствующего вида	57,8	57,2	38,7	85,5
Количество земельных участков в среднем на одно объединение	190	187	169	632
Распределение некоммерческих объединений граждан по году создания:				
до 1971	27	26	1	-
1971 - 1980	81	80	-	1
1981 - 1990	115	113	-	2
1991 - 2000	448	443	3	2
2001 - 2010	20	20	-	-
2011 - 2013	9	9	-	-
2014	2	2	-	-
2015	1	1	-	-
2016	-	-	-	-
в процентах от общего числа некоммерческих объединений соответствующего вида:				
до 1971	3,8	3,7	25,0	-
1971 - 1980	11,5	11,5	-	20,0
1981 - 1990	16,4	16,3	-	40,0
1991 - 2000	63,7	63,8	75,0	40,0
2001 - 2010	2,8	2,9	-	-
2011 - 2013	1,3	1,3	-	-
2014	0,3	0,3	-	-
2015	0,1	0,1	-	-
2016	-	-	-	-



20. РАСПРЕДЕЛЕНИЕ НЕКОММЕРЧЕСКИХ ОБЪЕДИНЕНИЙ ГРАЖДАН ПО КОЛИЧЕСТВУ ЗЕМЕЛЬНЫХ УЧАСТКОВ
(на 1 июля 2016 года)

Белгородская область

	Число объединений		общая площадь участков в объединениях - всего, га	площадь земли в среднем на 1 участок, га
	всего	в процентах от общего числа объединений		
Некоммерческие объединения граждан - всего				
Объединения, имеющие земельные участки, единиц				
до 10	3	0,4	2	0,08
10-50	188	26,7	438	0,07
51-100	168	23,9	866	0,07
101-200	151	21,5	1547	0,07
201-500	131	18,6	2992	0,07
501-1000	48	6,8	2305	0,07
1001-1500	8	1,1	674	0,07
более 1500	6	0,9	746	0,07
Итого	703	100,0	9571	0,07
в том числе:				
садоводческие				
Объединения, имеющие земельные участки, единиц				
до 10	2	0,3	1	0,07
10-50	187	26,9	436	0,07
51-100	167	24,1	856	0,07
101-200	151	21,8	1547	0,07
201-500	130	18,7	2978	0,07
501-1000	44	6,3	2098	0,07
1001-1500	7	1,0	613	0,07
более 1500	6	0,9	746	0,07
Итого	694	100,0	9274	0,07
огороднические				
Объединения, имеющие земельные участки, единиц				
до 10	1	25,0	1	0,10
10-50	1	25,0	2	0,04
51-100	1	25,0	10	0,10
101-200	-	-	-	-
201-500	-	-	-	-
501-1000	1	25,0	43	0,08
1001-1500	-	-	-	-

Продолжение табл. 1

	Число объединений		общая площадь участков в объединениях - всего, га	площадь земли в среднем на 1 участок, га
	всего	в процентах от общего числа объединений		
более 1500	-	-	-	-
Итого	4	100,0	56	0,08
дачные				
Объединения, имеющие земельные участки, единиц				
до 10	-	-	-	-
10-50	-	-	-	-
51-100	-	-	-	-
101-200	-	-	-	-
201-500	1	20,0	14	0,05
501-1000	3	60,0	165	0,09
1001-1500	1	20,0	61	0,06
более 1500	-	-	-	-
Итого	5	100,0	240	0,08





ТРУДОВЫЕ РЕСУРСЫ И ИХ ХАРАКТЕРИСТИКА

ТРУДОВЫЕ РЕСУРСЫ И ИХ ХАРАКТЕРИСТИКА
21. ТРУДОВЫЕ РЕСУРСЫ СЕЛЬСКОХОЗЯЙСТВЕННЫХ ОРГАНИЗАЦИЙ

Белгородская область

	Сельскохозяйственные организации	в том числе			
		сельскохозяйственные организации, не относящиеся к субъектам малого предпринимательства	малые предприятия	из них	
				малые предприятия (без микропредприятий)	микропредприятия
Среднегодовая численность всех работников в 2015 году - всего, человек	53962	51412	2550	2133	417
из них занятых в сельскохозяйственном производстве	41315	38935	2380	2010	370
в процентах от общего числа занятых в организации	76,6	75,7	93,3	94,2	88,7
Численность работников на 1 июля 2016 года - всего, человек	57347	54536	2811	2351	460
из них занятых в сельскохозяйственном производстве	43772	41097	2675	2263	412
в том числе:					
постоянные работники	41770	39319	2451	2080	371
временные и сезонные работники	2002	1778	224	183	41
в процентах от численности работников, занятых в сельскохозяйственном производстве:					
постоянные работники	95,4	95,7	91,6	91,9	90,0
временные и сезонные работники	4,6	4,3	8,4	8,1	10,0
В среднем в расчете на одну организацию, осуществлявшую сельскохозяйственную деятельность в I полугодии 2016 года, человек					
численность работников на 1 июля 2016 года	250	454	26	55	7
из них занятых в сельскохозяйственном производстве	191	342	25	53	6
в том числе:					
постоянные работники	182	328	22	48	6
временные и сезонные работники	9	15	2	4	1



22. ВОЗРАСТНОЙ СОСТАВ И УРОВЕНЬ ОБРАЗОВАНИЯ ПОСТОЯННЫХ РАБОТНИКОВ
СЕЛЬСКОХОЗЯЙСТВЕННЫХ ОРГАНИЗАЦИЙ

(на 1 июля 2016 года)

Белгородская область

	Сельскохозяйственные организации ¹⁾	в том числе	
		сельскохозяйственные организации, не относящиеся к субъектам малого предпринимательства	малые предприятия (без микропредприятий)
Численность постоянных работников, занятых в сельскохозяйственном производстве - всего, человек	41399	39319	2080
в том числе:			
мужчины	24671	23242	1429
в том числе в возрасте, лет:			
до 15	-	-	-
15-17	38	38	-
18-29	4426	4291	135
30-59	18731	17576	1155
60 и более	1476	1337	139
женщины	16728	16077	651
в том числе в возрасте, лет:			
до 15	-	-	-
15-17	11	11	-
18-29	2830	2766	64
30-54	12042	11565	477
55 и более	1845	1735	110
Распределение численности постоянных работников, занятых в сельскохозяйственном производстве, по уровню образования, человек:			
высшее профессиональное (высшее)	7014	6616	398
из него сельскохозяйственное	3441	3237	204
среднее профессиональное (среднее специальное)	9569	9064	505
из него сельскохозяйственное	4332	4106	226
начальное профессиональное (профессионально-техническое)	7177	6768	409
среднее (полное) общее или основное общее (неполное среднее)	16670	15953	717
начальное общее или не имеют начального общего образования	969	918	51
В процентах от общей численности постоянных работников соответствующей категории организаций:			
высшее профессиональное (высшее)	16,9	16,8	19,1
из него сельскохозяйственное	8,3	8,2	9,8
среднее профессиональное (среднее специальное)	23,1	23,1	24,3
из него сельскохозяйственное	10,5	10,4	10,9

	Сельскохозяйственные организации ¹⁾	в том числе	
		сельскохозяйственные организации, не относящиеся к субъектам малого предпринимательства	малые предприятия (без микропредприятий)
начальное профессиональное (профессионально- техническое)	17,3	17,2	19,7
среднее (полное) общее или основное общее (неполное среднее)	40,3	40,6	34,5
начальное общее или не имеют начального общего образования	2,3	2,3	2,5
Распределение численности постоянных работников-мужчин, занятых в сельскохозяйственном производстве, по уровню образования, человек:			
высшее профессиональное (высшее)	3775	3527	248
из него сельскохозяйственное	1951	1817	134
среднее профессиональное (среднее специальное)	5139	4828	311
из него сельскохозяйственное	2372	2229	143
начальное профессиональное (профессионально- техническое)	4801	4463	338
среднее (полное) общее или основное общее (неполное среднее)	10309	9805	504
начальное общее или не имеют начального общего образования	647	619	28
В процентах от общей численности постоянных работников - мужчин - соответствующей категории организаций:			
высшее профессиональное (высшее)	15,3	15,2	17,4
из него сельскохозяйственное	7,9	7,8	9,4
среднее профессиональное (среднее специальное)	20,8	20,8	21,8
из него сельскохозяйственное	9,6	9,6	10,0
начальное профессиональное (профессионально- техническое)	19,5	19,2	23,7
среднее (полное) общее или основное общее (неполное среднее)	41,8	42,2	35,3
начальное общее или не имеют начального общего образования	2,6	2,7	2,0
Распределение численности постоянных работников-женщин, занятых в сельскохозяйственном производстве, по уровню образования, человек:			
высшее профессиональное (высшее)	3239	3089	150
из него сельскохозяйственное	1490	1420	70
среднее профессиональное (среднее специальное)	4430	4236	194
из него сельскохозяйственное	1960	1877	83
начальное профессиональное (профессионально- техническое)	2376	2305	71
среднее (полное) общее или основное общее (неполное среднее)	6361	6148	213
начальное общее или не имеют начального общего образования	322	299	23
В процентах от общей численности постоянных работников - женщин - соответствующей категории организаций:			
высшее профессиональное (высшее)	19,4	19,2	23,0
из него сельскохозяйственное	8,9	8,8	10,8
среднее профессиональное (среднее специальное)	26,5	26,3	29,8

Продолжение табл. 22

	Сельскохозяйственные организации ¹⁾	в том числе	
		сельскохозяйственные организации, не относящиеся к субъектам малого предпринимательства	малые предприятия (без микропредприятий)
из него сельскохозяйственное	11,7	11,7	12,7
начальное профессиональное (профессионально-техническое)	14,2	14,3	10,9
среднее (полное) общее или основное общее (неполное среднее)	38,0	38,2	32,7
начальное общее или не имеют начального общего образования	1,9	1,9	3,5

¹⁾ Без учета микропредприятий и подсобных сельскохозяйственных предприятий несельскохозяйственных организаций.

23. ГРУППИРОВКА СЕЛЬСКОХОЗЯЙСТВЕННЫХ ОРГАНИЗАЦИЙ ПО ЧИСЛЕННОСТИ РАБОТНИКОВ ¹⁾
(на 1 июля 2016 года)

Белгородская область

	Число сельскохозяйственных организаций		Численность работников			Посевная площадь сельскохозяйственных культур под урожай 2016 г.		Поголовье сельскохозяйственных животных			
	всего	в процентах от общего числа организаций	всего, человек	в процентах от общей численности работников	в среднем на одну организацию, человек	всего, га	в процентах от общей посевной площади сельскохозяйственных культур	крупный рогатый скот		свиньи	
								всего, голов	в процентах от общего поголовья крупного рогатого скота	всего, голов	в процентах от общего поголовья свиней
Сельскохозяйственные организации, имевшие работников, человек:											
до 16	64	27,9	324	0,6	5	19181,1	1,7	115	0,1	12387	0,3
16-50	29	12,7	906	1,6	31	37658,2	3,3	6014	3,8	-	-
51-100	32	14,0	2306	4,0	72	93037,2	8,3	8872	5,6	61152	1,5
101-250	60	26,2	9288	16,2	155	322984,1	28,7	70823	44,6	926701	22,0
251 - 400	22	9,6	7008	12,2	319	183572,8	16,3	60461	38,1	763270	18,1
401- 800	9	3,9	4992	8,7	555	43330,0	3,9	664	0,4	365659	8,7
801 - 1200	5	2,2	4535	7,9	907	81129,0	7,2	5131	3,2	848801	20,1
свыше 1200	8	3,5	27988	48,8	3499	343728,2	30,6	6759	4,3	1238436	29,4
Итого	229	100,0	57347	100,0	250	1124620,6	100,0	158839	100,0	4216406	100,0

¹⁾ Без учета подсобных сельскохозяйственных предприятий несельскохозяйственных организаций.



24. ТРУДОВЫЕ РЕСУРСЫ КРЕСТЬЯНСКИХ (ФЕРМЕРСКИХ) ХОЗЯЙСТВ И ИНДИВИДУАЛЬНЫХ ПРЕДПРИНИМАТЕЛЕЙ

Белгородская область

	Крестьянские (фермерские) хозяйства и индивидуальные предприниматели	в том числе			
		крестьянские (фермерские) хозяйства	из них		индивидуальные предприниматели
			юридические лица	главы крестьянских (фермерских) хозяйств	
Среднегодовая численность всех работников в 2015 году - всего, человек	3455	2552	284	2268	903
из них					
занятых в сельскохозяйственном производстве	3418	2531	275	2256	887
в процентах от общего числа занятых в хозяйстве	98,9	99,2	96,8	99,5	98,2
Численность работников на 1 июля 2016 года - всего, человек	3808	2859	298	2561	949
из них занятых в сельскохозяйственном производстве	3771	2836	290	2546	935
в том числе:					
члены КФХ (включая главу хозяйства), индивидуальные предприниматели	1421	913	90	823	508
члены семей глав хозяйств, не зарегистрированные как члены крестьянского (фермерского) хозяйства, помогающие члены семей индивидуальных предпринимателей	598	390	40	350	208
наемные работники, занятые на постоянной основе	1575	1371	145	1226	204
временные и/или сезонные работники	177	162	15	147	15
в процентах от численности работников, занятых в сельскохозяйственном производстве:					
наемные работники, занятые на постоянной основе	41,8	48,3	50,0	48,2	21,8
временные и/или сезонные работники	4,7	5,7	5,2	5,8	1,6
В среднем в расчете на одно хозяйство, осуществлявшее сельскохозяйственную деятельность в I полугодии 2016 года, человек					
численность всех работников на 1 июля 2016 года	3	3	4	3	2
из них					
занятых в сельскохозяйственном производстве	3	3	4	3	2
из них:					
наемные работники, занятые на постоянной основе	1	2	2	2	0
временные и/или сезонные работники	0	0	0	0	0

25. ГРУППИРОВКА КРЕСТЬЯНСКИХ (ФЕРМЕРСКИХ) ХОЗЯЙСТВ И ИНДИВИДУАЛЬНЫХ ПРЕДПРИНИМАТЕЛЕЙ ПО ЧИСЛЕННОСТИ РАБОТНИКОВ

(на 1 июля 2016 года)

Белгородская область

	Число крестьянских (фермерских) хозяйств и индивидуальных предпринимателей		Численность работников		из них наемных работников, занятых на постоянной основе		Посевная площадь сельскохозяйственных культур под урожай 2016 г.		Поголовье сельскохозяйственных животных			
	всего	в процентах от общего числа хозяйств	всего, человек	в процентах от общей численности работников	всего, человек	в процентах от общей численности наемных работников	всего, га	в процентах от общей посевной площади сельскохозяйственных культур	крупный рогатый скот		свиньи	
									всего, голов	в процентах от общего поголовья крупного рогатого скота	всего, голов	в процентах от общего поголовья свиней
Хозяйства, имевшие работников, человек:												
1-2	935	69,1	1158	30,4	55	3,5	61850,4	28,6	3650	20,0	-	-
3-4	239	17,7	820	21,5	274	17,4	36769,2	17,0	3429	18,8	-	-
5-6	105	7,8	564	14,8	294	18,7	40465,4	18,7	3953	21,7	-	-
7-10	37	2,7	300	7,9	202	12,8	23301,4	10,8	1698	9,3	-	-
11-15	13	1,0	162	4,3	131	8,3	10592,0	4,9	1093	6,0	-	-
16-30	14	1,0	305	8,0	229	14,5	19512,5	9,0	2136	11,7	-	-
31 -60	10	0,7	419	11,0	311	19,7	20586,8	9,5	1423	7,8	-	-
61-100	1	0,1	80	2,1	79	5,0	2870,0	1,3	871	4,8	-	-
свыше100	-	-	-	-	-	-	-	-	-	-	-	-
Итого	1354	100,0	3808	100,0	1575	100,0	215947,8	100,0	18253	100,0	-	-



26. ОСНОВНЫЕ ХАРАКТЕРИСТИКИ РУКОВОДИТЕЛЕЙ СЕЛЬСКОХОЗЯЙСТВЕННЫХ ОРГАНИЗАЦИЙ, ГЛАВ КРЕСТЬЯНСКИХ (ФЕРМЕРСКИХ) ХОЗЯЙСТВ И ИНДИВИДУАЛЬНЫХ ПРЕДПРИНИМАТЕЛЕЙ

(на 1 июля 2016 года; человек)

Белгородская область

	Сельскохозяйственные организации ¹⁾	в том числе		Крестьянские (фермерские) хозяйства и индивидуальные предприниматели	в том числе	
		сельскохозяйственные организации, не относящиеся к субъектам малого предпринимательства	малые предприятия (без микро-предприятий)		крестьянские (фермерские) хозяйства	индивидуальные предприниматели
Численность руководителей - всего	163	120	43	1354	842	512
Из общей численности руководителей:						
мужчины	145	109	36	1020	653	367
в процентах от общей численности руководителей соответствующей категории организаций (хозяйств):	89,0	90,8	83,7	75,3	77,6	71,7
в том числе в возрасте:						
до 29 лет	3	1	2	61	36	25
29-49 лет	63	51	12	466	278	188
50 лет и более	79	57	22	493	339	154
женщины	18	11	7	334	189	145
в процентах от общей численности руководителей соответствующей категории организаций (хозяйств):	11,0	9,2	16,3	24,7	22,4	28,3
в том числе в возрасте:						
до 29 лет	1	-	1	26	13	13
29-49 лет	5	3	2	181	101	80
50 лет и более	12	8	4	127	75	52
Общий стаж работы руководителей:						
до 1 года	-	-	-	-	-	-
1-4 лет	-	-	-	66	45	21
5-10 лет	13	7	6	139	69	70
11-20 лет	37	31	6	256	145	111
21-30 лет	36	28	8	393	229	164
31 и более лет	77	54	23	500	354	146
Стаж работы в сельском хозяйстве:						
до 1 года	-	-	-	1	1	-
1-4 лет	18	15	3	273	142	131
5-10 лет	30	22	8	264	121	143
11-20 лет	37	28	9	260	165	95
21-30 лет	29	19	10	311	228	83
31 и более лет	49	36	13	245	185	60

	Сельскохозяйственные организации ¹⁾	в том числе		Крестьянские (фермерские) хозяйства и индивидуальные предприниматели	в том числе	
		сельскохозяйственные организации, не относящиеся к субъектам малого предпринимательства	малые предприятия (без микро-предприятий)		крестьянские (фермерские) хозяйства	индивидуальные предприниматели
Стаж работы руководителем данной организации:						
до 1 года	8	7	1	25	13	12
1-4 лет	65	52	13	590	330	260
5-10 лет	50	39	11	336	158	178
11-20 лет	29	15	14	259	216	43
21-30 лет	10	6	4	144	125	19
31 и более лет	1	1	-	-	-	-
Распределение численности руководителей по уровню образования, человек:						
высшее профессиональное (высшее)	152	115	37	555	368	187
в том числе сельскохозяйственное	91	69	22	286	199	87
среднее профессиональное (среднее специальное)	9	4	5	492	300	192
в том числе сельскохозяйственное	4	2	2	169	115	54
начальное профессиональное (профессионально – техническое)	1	-	1	86	58	28
среднее (полное) общее или основное общее	1	1	-	220	116	104
начальное общее или не имеет начального общего образования	-	-	-	1	-	1
В процентах от общей численности руководителей соответствующей категории организаций (хозяйств):						
высшее профессиональное (высшее)	93,3	95,8	86,0	41,0	43,7	36,5
в том числе сельскохозяйственное	55,8	57,5	51,2	21,1	23,6	17,0
среднее профессиональное (среднее специальное)	5,5	3,3	11,6	36,3	35,6	37,5
в том числе сельскохозяйственное	2,5	1,7	4,7	12,5	13,7	10,5
начальное профессиональное (профессионально – техническое)	0,6	-	2,3	6,4	6,9	5,5
среднее (полное) общее или основное общее	0,6	0,8	-	16,2	13,8	20,3
начальное общее или не имеет начального общего образования	-	-	-	0,1	-	0,2

¹⁾ Без учета микропредприятий и подсобных сельскохозяйственных предприятий несельскохозяйственных организаций.



27. ТРУДОВЫЕ РЕСУРСЫ ЛИЧНЫХ ПОДСОБНЫХ И ДРУГИХ ИНДИВИДУАЛЬНЫХ ХОЗЯЙСТВ ГРАЖДАН

(на 1 июля 2016 года; хозяйств)

Белгородская область

	Личные подсобные и другие индивидуальные хозяйства граждан - всего	в том числе хозяйства:				Личные подсобные и другие индивидуальные хозяйства граждан в процентах к итогу
		личные подсобные	граждан, имеющих земельные участки для индивидуального жилищного строительства ¹⁾	граждан, имеющих земельные участки (садовые, огородные, дачные и другие), не входящих в объединения	граждан, не имеющих земли, но имеющих сельскохозяйственных животных	
Личные подсобные и другие индивидуальные хозяйства граждан - всего						
Распределение домохозяйств по числу лиц, постоянно проживающих в них:						
нет постоянно проживающих	55166	46374	8486	301	5	х
1 человек	90148	76010	13892	224	22	30,4
2 человека	90047	71385	18548	90	24	30,4
3 - 4 человека	91734	69578	22108	41	7	31,0
5 - 6 человек	21215	17223	3986	4	2	7,2
7 - 8 человек	2610	2178	427	-	5	0,9
9 - 11 человек	512	406	106	-	-	0,2
12 человек и более	96	80	16	-	-	0,0
Итого	296362	236860	59083	359	60	100,0
Распределение домохозяйств по числу лиц, занятых в выполнении сельскохозяйственных работ:						
1 человек	123175	101917	20783	423	52	37,4
2 человека	115299	89604	25530	158	7	35,0
3 - 4 человека	81450	64708	16686	55	1	24,8
5 - 6 человек	8424	7126	1298	-	-	2,6
7 - 8 человек	627	509	113	-	5	0,2
9 - 11 человек	80	64	16	-	-	0,0
12 человек и более	14	14	-	-	-	0,0
Итого	329069	263942	64426	636	65	100,0
Число домохозяйств, привлекавших наемных работников для выполнения сельскохозяйственных работ в 2015 году	40011	38284	1627	99	1	х
в процентах от общего числа соответствующей категории хозяйств, осуществлявших сельскохозяйственную деятельность в I полугодии 2016 года	12,1	14,5	2,5	15,6	1,5	х

	Личные подсобные и другие индивидуальные хозяйства граждан - всего	в том числе хозяйства:				Личные подсобные и другие индивидуальные хозяйства граждан в процентах к итогу
		личные подсобные	граждан, имеющих земельные участки для индивидуального жилищного строительства ¹⁾	граждан, имеющих земельные участки (садовые, огородные, дачные и другие), не входящих в объединения	граждан, не имеющих земли, но имеющих сельскохозяйственных животных	
в том числе:						
хозяйства граждан в сельских поселениях						
Распределение домохозяйств по числу лиц, постоянно проживающих в них:						
нет постоянно проживающих	39609	35305	4023	277	4	х
1 человек	57423	52164	5090	155	14	34,3
2 человека	48107	43175	4881	47	4	28,7
3 - 4 человека	47100	40971	6092	31	6	28,1
5 - 6 человек	12788	11505	1279	3	1	7,6
7 - 8 человек	1652	1499	153	-	-	1,0
9 - 11 человек	317	277	40	-	-	0,2
12 человек и более	55	44	11	-	-	0,0
Итого	167442	149635	17546	236	25	100,0
Распределение домохозяйств по числу лиц, занятых в выполнении сельскохозяйственных работ:						
1 человек	78504	70546	7591	340	27	41,4
2 человека	62262	54803	7347	111	1	32,8
3 - 4 человека	43377	38489	4840	47	1	22,9
5 - 6 человек	5190	4670	520	-	-	2,7
7 - 8 человек	397	355	42	-	-	0,2
9 - 11 человек	48	37	11	-	-	0,0
12 человек и более	7	7	-	-	-	0,0
Итого	189785	168907	20351	498	29	100,0
Число домохозяйств, привлекавших наемных работников для выполнения сельскохозяйственных работ в 2015 году	24182	23716	381	84	1	х
в процентах от общего числа соответствующей категории хозяйств, осуществлявших сельскохозяйственную деятельность в I полугодии 2016 года	12,7	14,0	1,9	16,9	3,4	х

	Личные подсобные и другие индивидуальные хозяйства граждан - всего	в том числе хозяйства:				Личные подсобные и другие индивидуальные хозяйства граждан в процентах к итогу
		личные подсобные	граждан, имеющих земельные участки для индивидуального жилищного строительства ¹⁾	граждан, имеющих земельные участки (садовые, огородные, дачные и другие), не входящих в объединения	граждан, не имеющих земли, но имеющих сельскохозяйственных животных	

хозяйства граждан в городских округах и в городских поселениях						
Распределение домохозяйств по числу лиц, постоянно проживающих в них:						
нет постоянно проживающих	15557	11069	4463	24	1	x
1 человек	32725	23846	8802	69	8	25,4
2 человека	41940	28210	13667	43	20	32,5
3 - 4 человека	44634	28607	16016	10	1	34,6
5 - 6 человек	8427	5718	2707	1	1	6,5
7 - 8 человек	958	679	274	-	5	0,7
9 - 11 человек	195	129	66	-	-	0,2
12 человек и более	41	36	5	-	-	0,0
Итого	128920	87225	41537	123	35	100,0
Распределение домохозяйств по числу лиц, занятых в выполнении сельскохозяйственных работ:						
1 человек	44671	31371	13192	83	25	32,1
2 человека	53037	34801	18183	47	6	38,1
3 - 4 человека	38073	26219	11846	8	-	27,3
5 - 6 человек	3234	2456	778	-	-	2,3
7 - 8 человек	230	154	71	-	5	0,2
9 - 11 человек	32	27	5	-	-	0,0
12 человек и более	7	7	-	-	-	0,0
Итого	139284	95035	44075	138	36	100,0
Число домохозяйств, привлекавших наемных работников для выполнения сельскохозяйственных работ в 2015 году	15829	14568	1246	15	-	x
в процентах от общего числа соответствующей категории хозяйств, осуществлявших сельскохозяйственную деятельность в I полугодии 2016 года	11,4	15,3	2,8	10,9	-	x

¹⁾ По хозяйствам граждан, имеющих земельные участки с площадью 4 и более соток и занимающихся сельскохозяйственным производством.



ЗЕМЕЛЬНЫЕ РЕСУРСЫ И ИХ ИСПОЛЬЗОВАНИЕ

ЗЕМЕЛЬНЫЕ РЕСУРСЫ И ИХ ИСПОЛЬЗОВАНИЕ

28. ПЛОЩАДЬ ЗЕМЕЛЬ В ХОЗЯЙСТВАХ ВСЕХ КАТЕГОРИЙ

(на 1 июля 2016 года; гектаров)

Белгородская область

	Общая площадь земли	из нее сельскохозяйственные угодья	в том числе					Из общей площади сельскохозяйственных угодий фактически использовались	Мелиорированные земли			
			пашня	сенокосы	пастбища	многолетние насаждения	залежь		орошаемые сельскохозяйственные угодья	из них с фактически действующей оросительной системой	осушаемые сельскохозяйственные угодья	из них с фактически действующей осушительной сетью
Хозяйства всех категорий - всего	1814629,3	1741252,7	1510420,9	52406,6	153475,2	12493,0	12457,0	1663436,8	8720,3	4178,6	121,6	50,0
в том числе:												
сельскохозяйственные организации	1431519,1	1379470,8	1198439,3	37539,2	136860,4	6038,4	593,5	1326416,7	4287,2	3932,2	100,0	50,0
из них: сельскохозяйственные организации, не относящиеся к субъектам малого предпринимательства	1218304,0	1194880,5	1037702,3	35653,2	119313,1	2039,0	172,9	1152058,3	1554,8	1554,8	-	-
малые предприятия	165974,6	163274,3	141730,5	1381,4	15840,9	3916,2	405,3	154465,5	2309,4	2307,4	100,0	50,0
подсобные сельскохозяйственные предприятия несельскохозяйственных организаций	47240,4	21316,1	19006,5	504,6	1706,4	83,2	15,3	19892,9	423,0	70,0	-	-
крестьянские (фермерские) хозяйства и индивидуальные предприниматели	256659,1	255890,6	230600,6	7238,7	16185,9	1596,3	269,1	242723,2	4433,1	246,4	21,6	-
из них: крестьянские (фермерские) хозяйства	213953,8	213429,4	191932,1	6326,5	13609,4	1337,8	223,6	202462,4	3757,0	155,4	3,0	-
индивидуальные предприниматели	42705,3	42461,2	38668,5	912,2	2576,5	258,5	45,5	40260,8	676,1	91,0	18,6	-
хозяйства населения	126451,1	105891,3	81381,1	7628,6	428,9	4858,3	11594,4	94296,9	x	x	x	x

29. ПЛОЩАДЬ ЗЕМЕЛЬ СЕЛЬСКОХОЗЯЙСТВЕННЫХ ОРГАНИЗАЦИЙ

(на 1 июля 2016 года; гектаров)

Белгородская область

	Сельскохозяйствен ные организации	в том числе				подсобные сельскохозяйственные предприятия несельскохозяйствен- ных организаций
		сельскохозяйственные организации, не относящиеся к субъектам малого предпринимательства	малые предприятия	из них		
				малые предприятия (без микропредприятий)	микропредприятия	
Общая площадь земли	1431519,1	1218304,0	165974,6	131771,9	34202,7	47240,4
из нее сельскохозяйственные угодья	1379470,8	1194880,5	163274,3	130031,5	33242,8	21316,1
удельный вес сельхозугодий в общей площади земли	96,4	98,1	98,4	98,7	97,2	45,1
в том числе:						
пашня	1198439,3	1037702,3	141730,5	111143,6	30586,9	19006,5
из нее занято под: пары (включая сидеральные)	51824,3	42012,0	7289,0	5198,0	2091,0	2523,3
производство дернины рулонной (газон рулонный)	-	-	-	-	-	-
сенокосы	37539,2	35653,2	1381,4	1117,4	264,0	504,6
пастбища	136860,4	119313,1	15840,9	13985,2	1855,7	1706,4
многолетние насаждения	6038,4	2039,0	3916,2	3454,0	462,2	83,2
залежь	593,5	172,9	405,3	331,3	74,0	15,3
Из общей площади сельскохозяйственных угодий фактически использовались	1326416,7	1152058,3	154465,5	122581,8	31883,7	19892,9
удельный вес фактически используемых сельхозугодий в общей площади сельскохозяйственных угодий	96,2	96,4	94,6	94,3	95,9	93,3
Из общей площади сельскохозяйственных угодий:						
орошаемые сельскохозяйственные угодья	4287,2	1554,8	2309,4	2105,5	203,9	423,0
из них с фактически действующей оросительной системой	3932,2	1554,8	2307,4	2105,5	201,9	70,0
осушаемые сельскохозяйственные угодья	100,0	-	100,0	-	100,0	-
из них с фактически действующей осушительной сетью	50,0	-	50,0	-	50,0	-



30. ПЛОЩАДЬ ЗЕМЕЛЬ КРЕСТЬЯНСКИХ (ФЕРМЕРСКИХ) ХОЗЯЙСТВ И ИНДИВИДУАЛЬНЫХ ПРЕДПРИНИМАТЕЛЕЙ

(на 1 июля 2016 года; гектаров)

Белгородская область

	Крестьянские (фермерские) хозяйства и индивидуальные предприниматели	в том числе			
		крестьянские (фермерские) хозяйства	из них		индивидуальные предприниматели
			юридические лица	главы крестьянских (фермерских) хозяйств	
Общая площадь земли хозяйств	256659,1	213953,8	27214,8	186739,0	42705,3
из нее					
сельскохозяйственные угодья	255890,6	213429,4	27206,0	186223,4	42461,2
удельный вес сельхозугодий в общей площади земли	99,7	99,8	100,0	99,7	99,4
в том числе:					
пашня	230600,6	191932,1	25477,0	166455,1	38668,5
в том числе занято под:					
пары (включая сидеральные)	14293,9	11485,2	818,0	10667,2	2808,7
производство дернины рулонной (газон рулонный)	19,4	-	-	-	19,4
сенокосы	7238,7	6326,5	335,7	5990,8	912,2
пастбища	16185,9	13609,4	1336,1	12273,3	2576,5
многолетние насаждения	1596,3	1337,8	47,5	1290,3	258,5
залежь	269,1	223,6	9,7	213,9	45,5
Из общей площади сельскохозяйственных угодий фактически использовались	242723,2	202462,4	25999,8	176462,6	40260,8
удельный вес фактически используемых сельхозугодий в общей площади сельхозугодий	94,9	94,9	95,6	94,8	94,8
Из общей площади сельскохозяйственных угодий:					
орошаемые сельскохозяйственные угодья	4433,1	3757,0	109,0	3648,0	676,1
из них с фактически действующей оросительной системой	246,4	155,4	104,0	51,4	91,0
осушаемые сельскохозяйственные угодья	21,6	3,0	-	3,0	18,6
из них с фактически действующей осушительной сетью	-	-	-	-	-

31. ПЛОЩАДЬ ЗЕМЕЛЬ ЛИЧНЫХ ПОДСОБНЫХ И ДРУГИХ ИНДИВИДУАЛЬНЫХ ХОЗЯЙСТВ ГРАЖДАН

(на 1 июля 2016 года; гектаров)

Белгородская область

	Общая площадь земли	из нее сельскохозяйственные угодья	в том числе				
			пашня	сенокосы	пастбища	многолетние насаждения	залежь
Личные подсобные и другие индивидуальные хозяйства граждан - всего							
Хозяйства - всего	115364,7	97329,7	78553,6	7628,6	428,9	3781,2	6937,4
в том числе:							
личных подсобных	105679,0	91814,6	74323,3	7521,8	423,0	2916,0	6630,6
граждан, имеющих земельные участки для индивидуального жилищного строительства ¹⁾	9380,2	5232,3	3988,1	83,4	3,5	859,5	297,7
граждан, имеющих земельные участки (садовые, огородные, дачные и другие), не входящих в объединения	305,5	282,7	242,2	23,4	2,4	5,7	9,1
Хозяйства с заброшенными земельными участками (пустующими домами)	4767,9	х	х	х	х	х	х
в том числе:							
хозяйства граждан в сельских поселениях							
Хозяйства - всего	88394,7	77308,5	62452,6	6252,0	393,8	2413,1	5797,0
в том числе:							
личных подсобных	84543,5	75133,5	60849,9	6184,0	389,0	1975,3	5735,3
граждан, имеющих земельные участки для индивидуального жилищного строительства ¹⁾	3600,1	1942,7	1405,9	45,5	2,4	433,7	55,1
граждан, имеющих земельные участки (садовые, огородные, дачные и другие), не входящих в объединения	251,1	232,3	196,8	22,5	2,3	4,2	6,6
Хозяйства с заброшенными земельными участками (пустующими домами)	4232,8	х	х	х	х	х	х
хозяйства граждан в городских округах и в городских поселениях							
Хозяйства - всего	26970,0	20021,1	16101,0	1376,6	35,1	1368,1	1140,4
в том числе:							
личных подсобных	21135,4	16681,2	13473,4	1337,8	33,9	940,8	895,3
граждан, имеющих земельные участки для индивидуального жилищного строительства ¹⁾	5780,2	3289,6	2582,2	37,9	1,1	425,8	242,6
граждан, имеющих земельные участки (садовые, огородные, дачные и другие), не входящих в объединения	54,4	50,4	45,4	1,0	0,0	1,5	2,5
Хозяйства с заброшенными земельными участками (пустующими домами)	535,1	х	х	х	х	х	х

¹⁾ По хозяйствам граждан, имеющих земельные участки с площадью 4 и более соток и занимающихся сельскохозяйственным производством.



32. ПЛОЩАДЬ ЗЕМЕЛЬ НЕКОММЕРЧЕСКИХ ОБЪЕДИНЕНИЙ ГРАЖДАН

(на 1 июля 2016 года; гектаров)

Белгородская область

	Некоммерческие объединения граждан	в том числе		
		садоводческие	огороднические	дачные
Общая площадь земель объединений граждан	11086,4	10732,5	63,7	290,2
из нее:				
сельскохозяйственные угодья	8561,6	8312,6	55,9	193,0
в том числе:				
пашня	2827,5	2729,2	17,4	80,9
многолетние насаждения	1077,1	1039,0	0,1	38,0
залежь	4657,0	4544,5	38,4	74,1
Из общей площади земель объединений земли в пользовании граждан - членов объединений	9570,7	9274,4	55,9	240,3
Средний размер земельных участков в пользовании граждан - членов объединений, га	0,072	0,071	0,083	0,076

33. СТРУКТУРА СЕЛЬСКОХОЗЯЙСТВЕННЫХ УГОДИЙ ПО КАТЕГОРИЯМ ХОЗЯЙСТВ

(на 1 июля 2016 года; в процентах от площади сельскохозяйственных угодий соответствующего вида в хозяйствах всех категорий)

Белгородская область

	Сельскохозяйственные угодья	в том числе					Из общей площади сельскохозяйственных угодий фактически использовались	Мелиорированные земли			
		Пашня	Сенокосы	Пастбища	Многолетние насаждения	Залежь		орошаемые сельскохозяйственные угодья	из них с фактически действующей оросительной системой	осушаемые сельскохозяйственные угодья	из них с фактически действующей осушительной сетью
Хозяйства всех категорий	100,0	100,0	100,0	100,0	100,0	100,0	100,0	100,0	100,0	100,0	100,0
в том числе:											
Сельскохозяйственные организации	79,2	79,3	71,6	89,2	48,3	4,8	79,7	49,2	94,1	82,2	100,0
из них:											
сельскохозяйственные организации, не относящиеся к субъектам малого предпринимательства	68,6	68,7	68,0	77,7	16,3	1,4	69,3	17,8	37,2	-	-
малые предприятия	9,4	9,4	2,6	10,3	31,3	3,3	9,3	26,5	55,2	82,2	100,0
подсобные сельскохозяйственные предприятия несельскохозяйственных организаций	1,2	1,3	1,0	1,1	0,7	0,1	1,2	4,9	1,7	-	-
Крестьянские (фермерские) хозяйства и индивидуальные предприниматели	14,7	15,3	13,8	10,5	12,8	2,2	14,6	50,8	5,9	17,8	-
из них:											
крестьянские (фермерские) хозяйства	12,3	12,7	12,1	8,9	10,7	1,8	12,2	43,1	3,7	2,5	-
индивидуальные предприниматели	2,4	2,6	1,7	1,7	2,1	0,4	2,4	7,8	2,2	15,3	-
Хозяйства населения	6,1	5,4	14,6	0,3	38,9	93,1	5,7	x	x	x	x



34. СТРУКТУРА СЕЛЬСКОХОЗЯЙСТВЕННЫХ УГОДИЙ В ХОЗЯЙСТВАХ ВСЕХ КАТЕГОРИЙ

(на 1 июля 2016 года; в процентах от общей площади сельскохозяйственных угодий соответствующей категории хозяйств)

Белгородская область

	Сельскохозяйственные угодия	в том числе					Из общей площади сельскохозяйственных угодий фактически использовались	Мелиорированные земли			
		Пашня	Сенокосы	Пастбища	Многолетние насаждения	Залежь		орошаемые сельскохозяйственные угодья	из них с фактически действующей оросительной системой	осушаемые сельскохозяйственные угодья	из них с фактически действующей осушительной сетью
Хозяйства всех категорий - всего	100,0	86,7	3,0	8,8	0,7	0,7	95,5	0,5	0,2	0,0	0,0
в том числе:											
сельскохозяйственные организации	100,0	86,9	2,7	9,9	0,4	0,0	96,2	0,3	0,3	0,0	0,0
из них:											
сельскохозяйственные организации, не относящиеся к субъектам малого предпринимательства	100,0	86,8	3,0	10,0	0,2	0,0	96,4	0,1	0,1	-	-
малые предприятия	100,0	86,8	0,8	9,7	2,4	0,2	94,6	1,4	1,4	0,1	0,0
подсобные сельскохозяйственные предприятия несельскохозяйственных организаций	100,0	89,2	2,4	8,0	0,4	0,1	93,3	2,0	0,3	-	-
крестьянские (фермерские) хозяйства и индивидуальные предприниматели	100,0	90,1	2,8	6,3	0,6	0,1	94,9	1,7	0,1	0,0	-
из них:											
крестьянские (фермерские) хозяйства	100,0	89,9	3,0	6,4	0,6	0,1	94,9	1,8	0,1	0,0	-
индивидуальные предприниматели	100,0	91,1	2,1	6,1	0,6	0,1	94,8	1,6	0,2	0,0	-
хозяйства населения	100,0	76,9	7,2	0,4	4,6	10,9	89,1	x	x	x	x

35. СТРУКТУРА СЕЛЬСКОХОЗЯЙСТВЕННЫХ УГОДИЙ В ЛИЧНЫХ ПОДСОБНЫХ И ДРУГИХ ИНДИВИДУАЛЬНЫХ ХОЗЯЙСТВАХ ГРАЖДАН

(на 1 июля 2016 года; в процентах от общей площади сельскохозяйственных угодий)

Белгородская область

	Сельскохозяйственные угодья	в том числе				
		пашня	сенокосы	пастбища	многолетние насаждения	залежь
Личные подсобные и другие индивидуальные хозяйства граждан						
Хозяйства - всего	100,0	80,7	7,8	0,4	3,9	7,1
в том числе:						
личные подсобные	100,0	80,9	8,2	0,5	3,2	7,2
граждан, имеющих земельные участки для индивидуального жилищного строительства ¹⁾	100,0	76,2	1,6	0,1	16,4	5,7
граждан, имеющих земельные участки (садовые, огородные, дачные и другие), не входящих в объединения	100,0	85,7	8,3	0,8	2,0	3,2
в том числе:						
хозяйства граждан в сельских поселениях						
Хозяйства - всего	100,0	80,8	8,1	0,5	3,1	7,5
в том числе:						
личные подсобные	100,0	81,0	8,2	0,5	2,6	7,6
граждан, имеющих земельные участки для индивидуального жилищного строительства ¹⁾	100,0	72,4	2,3	0,1	22,3	2,8
граждан, имеющих земельные участки (садовые, огородные, дачные и другие), не входящих в объединения	100,0	84,7	9,7	1,0	1,8	2,8
хозяйства граждан в городских округах и в городских поселениях						
Хозяйства - всего	100,0	80,4	6,9	0,2	6,8	5,7
в том числе:						
личные подсобные	100,0	80,8	8,0	0,2	5,6	5,4
граждан, имеющих земельные участки для индивидуального жилищного строительства ¹⁾	100,0	78,5	1,2	0,0	12,9	7,4
граждан, имеющих земельные участки (садовые, огородные, дачные и другие), не входящих в объединения	100,0	90,1	1,9	0,1	3,0	4,9

¹⁾ Хозяйства граждан, имеющие земельные участки площадью 4 и более соток и занимающиеся сельскохозяйственным производством.



36. СТРУКТУРА ОБЩЕЙ ЗЕМЕЛЬНОЙ ПЛОЩАДИ ПО ВИДАМ ИСПОЛЬЗОВАНИЯ В ЛИЧНЫХ ПОДСОБНЫХ И ДРУГИХ ИНДИВИДУАЛЬНЫХ ХОЗЯЙСТВАХ ГРАЖДАН

(на 1 июля 2016 года; в процентах от общей земельной площади)

Белгородская область

	Из общей земельной площади занято под:						Неиспользуемая площадь
	постройки, сооружения, дорожки	газоны, цветы и декоративные насаждения	площадь посевов сельскохозяйственных культур	пары	сенокосы и пастбища	многолетние насаждения	
Личные подсобные и другие индивидуальные хозяйства граждан - всего							
Хозяйства граждан	12,4	3,2	64,5	3,6	7,0	3,3	6,0
в том числе:							
личных подсобных граждан, имеющих земельные участки для индивидуального жилищного строительства ¹⁾	11,1	2,0	66,7	3,6	7,5	2,8	6,3
граждан, имеющих земельные участки (садовые, огородные, дачные и другие), не входящих в объединения	27,4	16,8	38,8	3,7	0,9	9,2	3,2
	6,6	0,8	67,6	11,7	8,4	1,9	3,0
в том числе:							
хозяйства граждан в сельских поселениях							
Хозяйства граждан	10,1	2,4	67,2	3,5	7,5	2,7	6,6
в том числе:							
личных подсобных граждан, имеющих земельные участки для индивидуального жилищного строительства ¹⁾	9,4	1,7	68,5	3,4	7,8	2,3	6,8
граждан, имеющих земельные участки (садовые, огородные, дачные и другие), не входящих в объединения	26,8	19,2	35,1	3,9	1,3	12,0	1,5
	6,7	0,8	74,8	3,6	9,9	1,7	2,6
хозяйства граждан в городских округах и в городских поселениях							
Хозяйства граждан	19,9	5,9	55,6	4,1	5,2	5,1	4,2
в том числе:							
личных подсобных граждан, имеющих земельные участки для индивидуального жилищного строительства ¹⁾	17,8	3,3	59,6	4,2	6,5	4,5	4,2
граждан, имеющих земельные участки (садовые, огородные, дачные и другие), не входящих в объединения	27,8	15,3	41,2	3,5	0,7	7,4	4,2
	6,4	0,9	34,5	49,0	1,9	2,8	4,5

¹⁾ Хозяйства граждан, имеющие земельные участки площадью 4 и более соток и занимающиеся сельскохозяйственным производством.

**37. СТРУКТУРА ПЛОЩАДИ ЗЕМЕЛЬНЫХ УЧАСТКОВ ГРАЖДАН ПО ВИДАМ ИСПОЛЬЗОВАНИЯ
В НЕКОММЕРЧЕСКИХ ОБЪЕДИНЕНИЯХ¹⁾**

(на 1 июля 2016 года; в процентах от общей земельной площади участков граждан)

Белгородская область

	Из общей площади земельных участков занято под:				Неиспользуемая площадь
	постройки, сооружения, дорожки	газоны и декоративные насаждения	посевы сельскохозяйственных культур	многолетние насаждения	
Земли в пользовании граждан-членов объединений - всего	11,6	8,0	54,9	20,9	4,5
из них:					
садоводческих	11,7	7,9	55,4	21,1	4,0
огороднических	-	-	81,3	0,2	18,5
дачных	12,1	12,2	41,5	19,5	14,6

¹⁾ По освоенным земельным участкам.

38. ГРУППИРОВКА СЕЛЬСКОХОЗЯЙСТВЕННЫХ ОРГАНИЗАЦИЙ ПО РАЗМЕРУ ЗЕМЕЛЬНОЙ ПЛОЩАДИ

(на 1 июля 2016 года)

Белгородская область

	Число сельскохозяйственных организаций			Общая площадь земли			Площадь сельскохозяйственных угодий		Удобренная площадь			
	всего, единиц	в процентах		всего, га	в процентах от общей площади земли	в среднем на одну организацию, га	всего, га	в среднем на одну организацию, га	минеральными удобрениями, га	удельный вес площади сельхозугодий, удобренной минеральными удобрениями, процентов	органическими удобрениями, га	удельный вес площади сельхозугодий, удобренной органическими удобрениями, процентов
		от общего числа организаций	от числа организаций, имевших землю									
Сельскохозяйственные организации:												
имеющие земельную площадь, га:												
до 4,1	14	4,8	5,1	16,2	0,0	1,2	3,3	0,2	2,7	81,8	-	-
4,1 -10	7	2,4	2,5	50,7	0,0	7,2	39,3	5,6	9,0	22,9	-	-
10,1 - 20	11	3,8	4,0	158,6	0,0	14,4	17,1	1,6	17,1	100,0	-	-
20,1 - 50	24	8,3	8,7	844,1	0,1	35,2	223,0	9,3	52,6	23,6	27,7	12,4
50,1 - 100	29	10,0	10,5	2097,1	0,1	72,3	1143,6	39,4	510,0	44,6	-	-
100,1 - 200	22	7,6	8,0	3274,7	0,2	148,8	2196,3	99,8	651,1	29,6	-	-
200,1 - 500	28	9,7	10,2	9449,8	0,7	337,5	7340,9	262,2	2912,6	39,7	241,5	3,3
500,1 - 1500	39	13,5	14,2	34820,0	2,4	892,8	29484,7	756,0	13533,1	45,9	1520,0	5,2
1500,1 - 3000	25	8,7	9,1	51196,4	3,6	2047,9	47203,5	1888,1	30430,6	64,5	2415,2	5,1
3000,1 - 4000	14	4,8	5,1	49860,3	3,5	3561,5	44975,9	3212,6	30931,0	68,8	4300,0	9,6
4000,1 - 6000	15	5,2	5,5	78399,4	5,5	5226,6	75554,7	5037,0	42855,2	56,7	7221,6	9,6
6000,1 - 10000	15	5,2	5,5	119758,4	8,4	7983,9	117906,5	7860,4	65371,0	55,4	6843,0	5,8
10000,1 - 40000	27	9,3	9,8	505660,0	35,3	18728,1	478084,3	17706,8	359812,0	75,3	55427,0	11,6
свыше 40000	5	1,7	1,8	575933,3	40,2	115186,7	575297,7	115059,5	464479,0	80,7	57525,0	10,0
всего	275	95,2	100,0	1431519,1	100,0	5205,5	1379470,8	5016,3	1011567,0	73,3	135521,0	9,8
не имеющие земельной площади	14	4,8	x	x	x	x	x	x	x	x	x	x
Итого	289	100,0	x	1431519,1	100,0	4953,4	1379470,8	4773,3	1011567,0	73,3	135521,0	9,8

**39. ГРУППИРОВКА ПОДСОБНЫХ СЕЛЬСКОХОЗЯЙСТВЕННЫХ ПРЕДПРИЯТИЙ НЕСЕЛЬСКОХОЗЯЙСТВЕННЫХ ОРГАНИЗАЦИЙ
ПО РАЗМЕРУ ЗЕМЕЛЬНОЙ ПЛОЩАДИ**

(на 1 июля 2016 года)

Белгородская область

	Число подсобных сельскохозяйственных предприятий несельскохозяйственных организаций			Общая площадь земли			Площадь сельскохозяйственных угодий		Удобренная площадь			
	всего, единиц	в процентах		всего, га	в процентах от общей площади земли	в среднем на одну организацию, га	всего, га	в среднем на одну организацию, га	минеральными удобрениями, га	удельный вес площади сельхозугодий, удобренной минеральными удобрениями, процентов	органическими удобрениями, га	удельный вес площади сельхозугодий, удобренной органическими удобрениями, процентов
		от общего числа организаций	от числа организаций, имевших землю									
Подсобные сельскохозяйственные предприятия несельскохозяйственных организаций:												
имевшие земельную площадь, га:												
до 50,1	6	13,6	14,3	47,3	0,1	7,9	42,8	7,1	-	-	-	-
50,1 - 100	8	18,2	19,0	552,2	1,2	69,0	469,5	58,7	153,5	32,7	-	-
100,1 - 200	6	13,6	14,3	903,8	1,9	150,6	899,4	149,9	121,0	13,5	-	-
200,1 - 500	5	11,4	11,9	1632,8	3,5	326,6	1553,8	310,8	417,5	26,9	-	-
500,1 - 1500	11	25,0	26,2	8039,5	17,0	730,9	6475,3	588,7	2321,0	35,8	15,0	0,2
1500,1 - 3000	4	9,1	9,5	7780,4	16,5	1945,1	5797,4	1449,4	3654,0	63,0	-	-
свыше 3000	2	4,5	4,8	28284,5	59,9	14142,2	6077,8	3038,9	728,2	12,0	341,7	5,6
всего	42	95,5	100,0	47240,4	100,0	1124,8	21316,1	507,5	7395,2	34,7	356,7	1,7
не имевшие земельной площади	2	4,5	х	х	х	х	х	х	х	х	х	х
Итого	44	100,0	х	47240,4	100,0	1073,6	21316,1	484,5	7395,2	34,7	356,7	1,7



**40. ГРУППИРОВКА КРЕСТЬЯНСКИХ (ФЕРМЕРСКИХ) ХОЗЯЙСТВ И ИНДИВИДУАЛЬНЫХ ПРЕДПРИНИМАТЕЛЕЙ
ПО РАЗМЕРУ ЗЕМЕЛЬНОЙ ПЛОЩАДИ**

(на 1 июля 2016 года)

Белгородская область

	Число крестьянских (фермерских) хозяйств и индивидуальных предпринимателей			Общая площадь земли			Площадь сельскохозяйственных угодий		Удобренная площадь			
	всего, единиц	в процентах		всего, га	в процентах от общей площади земли	в среднем на одно хозяйство, га	всего, га	в среднем на одно хозяйство, га	минеральными удобрениями, га	удельный вес площади сельхозугодий, удобренной минеральными удобрениями, процентов	органическими удобрениями, га	удельный вес площади сельхозугодий, удобренной органическими удобрениями, процентов
		от общего числа хозяйств	от числа хозяйств, имевших землю									
Хозяйства:												
имевшие земельную площадь, га:												
до 4,1	123	8,2	11,8	132,6	0,1	1,1	100,6	0,8	17,2	17,1	11,3	11,3
4,1 - 10	67	4,5	6,4	476,1	0,2	7,1	450,6	6,7	95,3	21,1	49,5	11,0
10,1 - 20	54	3,6	5,2	844,1	0,3	15,6	829,0	15,4	290,8	35,1	142,5	17,2
20,1 - 50	135	9,0	12,9	4797,3	1,9	35,5	4731,0	35,0	1621,9	34,3	384,3	8,1
50,1 - 100	158	10,6	15,1	11351,9	4,4	71,8	11257,1	71,2	5292,8	47,0	752,6	6,7
100,1 - 200	189	12,7	18,1	26669,5	10,4	141,1	26624,0	140,9	15143,9	56,9	1681,5	6,3
200,1 - 500	179	12,0	17,2	55109,1	21,5	307,9	54992,0	307,2	37603,5	68,4	3191,2	5,8
500,1 - 1500	112	7,5	10,7	90992,4	35,5	812,4	90883,0	811,5	62523,7	68,8	7274,4	8,0
1500,1 - 3000	20	1,3	1,9	46656,7	18,2	2332,8	46596,8	2329,8	32380,1	69,5	2599,0	5,6
3000,1 - 4000	6	0,4	0,6	19629,5	7,6	3271,6	19426,5	3237,8	13911,0	71,6	2200,0	11,3
4000,1 - 6000	-	-	-	-	-	-	-	-	-	-	-	-
свыше 6000	-	-	-	-	-	-	-	-	-	-	-	-
всего	1043	69,9	100,0	256659,1	100,0	246,1	255890,6	245,3	168880,2	66,0	18286,3	7,1
не имевшие земельной площади	449	30,1	х	х	х	х	х	х	х	х	х	х
Итого	1492	100,0	х	256659,1	100,0	172,0	255890,6	171,5	168880,2	66,0	18286,3	7,1

41. ГРУППИРОВКА ЛИЧНЫХ ПОДСОБНЫХ ХОЗЯЙСТВ ПО РАЗМЕРУ ЗЕМЕЛЬНОЙ ПЛОЩАДИ

(на 1 июля 2016 года)

Белгородская область

	Число хозяйств		Общая площадь земли			Находится в пользовании или владении граждан				Из общей площади земли занято			
	всего, единиц	в процентах от общего числа хозяйств	всего, га	в процентах от общей площади земли хозяйств	в среднем на одно хозяйство, га	приусадебные и полевые участки		земельные доли		под посевы сельскохозяйственных культур		под сенокосы и пастбища	
						общая площадь, га	средний размер участков, га	общая площадь, га	средний размер участков, га	всего, га	в процентах от общей площади земли	всего, га	в процентах от общей площади земли
Хозяйства, имевшие земельную площадь, га:													
до 0,06	7626	2,7	303,6	0,3	0,04	318,1	0,04	1086,2	0,14	110,3	36,3	2,9	1,0
0,06 - 0,10	33320	11,8	2638,6	2,5	0,08	2728,5	0,08	5700,8	0,17	1149,5	43,6	47,1	1,8
0,11 - 0,15	43545	15,4	5917,6	5,6	0,14	5965,8	0,14	10938,2	0,25	2959,7	50,0	185,7	3,1
0,16 - 0,20	26713	9,4	4834,9	4,6	0,18	4924,5	0,18	10032,8	0,38	2476,8	51,2	266,9	5,5
0,21 - 0,25	24791	8,8	5796,6	5,5	0,23	5832,3	0,24	15424,2	0,62	3058,4	52,8	437,6	7,5
0,26 - 0,30	21806	7,7	6138,8	5,8	0,28	6137,3	0,28	19565,4	0,90	3266,8	53,2	618,9	10,1
0,31 - 0,35	18374	6,5	6073,5	5,7	0,33	6071,1	0,33	18982,7	1,03	3308,7	54,5	694,6	11,4
0,36 - 0,40	19085	6,7	7315,4	6,9	0,38	7359,4	0,39	23437,9	1,23	4209,0	57,5	890,2	12,2
0,41 - 0,50	40492	14,3	18967,9	17,9	0,47	19075,2	0,47	55471,8	1,37	11630,3	61,3	2175,1	11,5
0,51 - 1,00	32725	11,6	22748,4	21,5	0,70	22769,4	0,70	40167,9	1,23	16504,5	72,6	1917,1	8,4
1,01 - 3,00	14124	5,0	17724,1	16,8	1,25	17450,8	1,24	20266,4	1,43	15325,5	86,5	444,1	2,5
3,01 - 5,00	198	0,1	863,2	0,8	4,36	231,3	1,17	779,6	3,94	775,5	89,8	53,9	6,2
5,01 - 10,00	250	0,1	1702,1	1,6	6,81	678,3	2,71	1069,4	4,28	1487,6	87,4	94,4	5,5
10,01 - 20,00	114	0,0	1532,5	1,5	13,44	290,5	2,55	1216,1	10,67	1427,7	93,2	19,9	1,3
свыше 20,00	70	0,0	3121,7	3,0	44,60	401,6	5,74	2352,4	33,61	2887,1	92,5	96,4	3,1
Итого	283233	100,0	105679,0	100,0	0,37	100234,1	0,35	226491,9	0,80	70577,3	66,8	7944,8	7,5



42. ГРУППИРОВКА НЕКОММЕРЧЕСКИХ ОБЪЕДИНЕНИЙ ГРАЖДАН ПО РАЗМЕРУ ЗЕМЕЛЬНОЙ ПЛОЩАДИ

(на 1 июля 2016 года)

Белгородская область

	Садоводческие объединения				Огороднические объединения				Дачные объединения			
	число объединений, единиц	в процентах от общего числа объединений	общая площадь земли объединений, га	в процентах от общей площади земли объединений	число объединений, единиц	в процентах от общего числа объединений	общая площадь земли объединений, га	в процентах от общей площади земли объединений	число объединений, единиц	в процентах от общего числа объединений	общая площадь земли объединений, га	в процентах от общей площади земли объединений
Объединения, имевшие земельную площадью, га:												
до 1,1	14	2,0	11,4	0,1	1	25,0	0,9	1,5	-	-	-	-
1,1 - 5,0	245	35,3	698,6	6,5	1	25,0	2,8	4,4	-	-	-	-
5,1 - 10,0	161	23,2	1195,7	11,1	-	-	-	-	-	-	-	-
10,1 - 20,0	119	17,1	1693,2	15,8	1	25,0	17,0	26,7	1	20,0	15,0	5,2
20,1 - 50,0	114	16,4	3455,0	32,2	1	25,0	43,0	67,5	1	20,0	45,7	15,7
50,1 - 100,0	29	4,2	1967,5	18,3	-	-	-	-	2	40,0	124,0	42,7
100,1 - 200,0	11	1,6	1431,2	13,3	-	-	-	-	1	20,0	105,5	36,4
200,1 - 300,0	1	0,1	280,0	2,6	-	-	-	-	-	-	-	-
300,1 - 500,0	-	-	-	-	-	-	-	-	-	-	-	-
свыше 500	-	-	-	-	-	-	-	-	-	-	-	-
Итого:	694	100,0	10732,5	100,0	4	100,0	63,7	100,0	5	100,0	290,2	100,0



**ПЛОЩАДИ
СЕЛЬСКОХОЗЯЙСТВЕННЫХ
КУЛЬТУР И МНОГОЛЕТНИХ
НАСАЖДЕНИЙ**

ПЛОЩАДИ СЕЛЬСКОХОЗЯЙСТВЕННЫХ КУЛЬТУР
И МНОГОЛЕТНИХ НАСАЖДЕНИЙ

ПЛОЩАДИ СЕЛЬСКОХОЗЯЙСТВЕННЫХ КУЛЬТУР И МНОГОЛЕТНИХ НАСАЖДЕНИЙ
43. ПОСЕВНЫЕ ПЛОЩАДИ СЕЛЬСКОХОЗЯЙСТВЕННЫХ КУЛЬТУР ПОД УРОЖАЙ 2016 ГОДА В ХОЗЯЙСТВАХ ВСЕХ КАТЕГОРИЙ
(гектаров)

Белгородская область

	Хозяйства всех категорий	в том числе		
		сельскохозяйственные организации	крестьянские (фермерские) хозяйства и индивидуальные предприниматели	хозяйства населения
Посевная площадь под урожай 2016 г. - всего	1433787,8	1140575,3	215947,8	77264,8
Зерновые и зернобобовые культуры - всего	738578,2	593095,8	137274,9	8207,4
в том числе:				
озимые	324334,0	265662,2	57327,7	1344,0
яровые	414244,2	327433,6	79947,2	6863,4
пшеница - всего	319297,4	256659,0	61410,5	1227,8
озимая	301666,2	243761,2	56790,2	1114,8
яровая	17631,2	12897,8	4620,3	113,1
пшеница твердая - всего	18090,0	15230,0	2860,0	х
озимая	14698,0	12174,0	2524,0	х
яровая	3392,0	3056,0	336,0	х
рожь - всего	262,9	58,0	33,5	171,4
озимая	262,9	58,0	33,5	171,4
яровая	-	-	-	-
ячмень - всего	199710,6	149729,6	45623,8	4357,2
озимый	745,6	649,0	55,0	41,6
яровой	198965,0	149080,6	45568,8	4315,5
ячмень пивоваренный	1792,3	1767,0	25,3	х
овес	9996,3	5967,0	3834,2	195,1
кукуруза на зерно	165593,4	143827,1	19626,8	2139,5
просо	434,8	340,0	86,0	8,8
гречиха	8390,4	4726,0	3628,7	35,7
сорго на зерно	26,1	-	5,0	21,1
тритикале - всего	22106,9	21456,0	626,0	24,9
озимая	21659,2	21194,0	449,0	16,2
яровая	447,6	262,0	177,0	8,6
зернобобовые культуры - всего	12759,4	10333,1	2400,4	25,9
в том числе:				
горох	6625,2	5167,0	1452,9	5,3
фасоль	1,6	-	0,5	1,1
чечевица	0,3	-	-	0,3
бобы кормовые на зерно	0,7	-	-	0,7
вика и виковая смесь на зерно	358,3	113,0	233,0	12,3



**ПЛОЩАДИ СЕЛЬСКОХОЗЯЙСТВЕННЫХ КУЛЬТУР
И МНОГОЛЕТНИХ НАСАЖДЕНИЙ**

Продолжение табл. 43

	Хозяйства всех категорий	в том числе		
		сельскохозяйственные организации	крестьянские (фермерские) хозяйства и индивидуальные предприниматели	хозяйства населения
люпин кормовой (сладкий) на зерно	2686,4	1969,0	713,0	4,4
люпин горький на зерно	-	-	-	-
нут	3085,4	3084,1	1,0	0,3
прочие зернобобовые (чина, маш, сераделла и другие)	1,6	-	-	1,6
Технические культуры - всего	449731,1	385308,9	61948,0	2474,2
в том числе:				
лен-долгунец	160,0	-	160,0	-
сахарная свекла	77282,3	70816,0	6360,0	106,3
семенники сахарной свеклы и маточники	0,1	-	-	0,1
масличные культуры - всего	370691,6	313105,9	55220,4	2365,2
в том числе:				
подсолнечник на зерно	143358,0	108076,7	33031,6	2249,7
лен-кудряш (масличный)	1013,0	603,0	410,0	-
клещевина	-	-	-	-
соя	210938,3	191258,6	19586,1	93,6
рапс-всего	3801,8	3775,0	25,0	1,8
озимый	1,0	-	-	1,0
яровой	3800,8	3775,0	25,0	0,8
горчица	11004,7	8923,9	2067,7	13,1
рыжик	93,7	-	88,0	5,7
кунжут	0,2	-	-	0,2
сафлор	257,1	257,0	-	0,1
прочие масличные культуры (сурепица, перилла, ляллеманция и другие)	224,8	211,7	12,0	1,1
эфирно-масличные культуры	1135,3	958,0	176,0	1,3
лекарственные культуры	75,8	75,0	-	0,8
табак	0,4	-	-	0,4
махорка	0,0	-	-	0,0
цикорий	0,0	-	-	0,0
прочие технические культуры (канатник, чуфа, люфа, ворсянка, фацелия и другие)	385,6	354,0	31,6	0,0
Картофель	37150,4	1134,2	451,1	35565,2
Овощные и бахчевые культуры – всего ¹⁾	19825,3	2806,7	526,7	16491,9
овощи открытого грунта	18640,9	2787,8	448,7	15404,4
в том числе:				
капуста, кроме цветной и брокколи	2286,3	103,6	180,6	2002,1
капуста цветная и брокколи	162,8	-	21,1	141,7
огурцы	2391,3	4,7	13,9	2372,7
помидоры	2871,2	35,3	10,7	2825,2



**ПЛОЩАДИ СЕЛЬСКОХОЗЯЙСТВЕННЫХ КУЛЬТУР
И МНОГОЛЕТНИХ НАСАЖДЕНИЙ**

Продолжение табл. 43

	Хозяйства всех категорий	в том числе		
		сельскохозяйственные организации	крестьянские (фермерские) хозяйства и индивидуальные предприниматели	хозяйства населения
свекла столовая	681,5	76,4	34,5	570,6
морковь столовая	808,0	29,2	18,5	760,4
лук репчатый	1155,9	14,7	34,1	1107,1
чеснок	582,2	-	8,7	573,5
зеленый горошек	1382,8	1212,0	-	170,8
фасоль овощная	321,1	-	-	321,1
кукуруза сахарная	1256,4	883,0	2,0	371,4
кабачки, патиссоны	2779,1	378,3	91,6	2309,2
тыква столовая	815,4	10,6	0,0	804,8
перец сладкий	578,6	5,8	3,8	569,1
баклажаны	212,9	1,0	7,9	204,0
салатные культуры	99,8	-	-	99,8
зеленные культуры	147,7	-	-	147,7
прочие овощи	107,9	33,2	21,4	53,3
лук-севок	87,2	-	1,0	86,2
маточники и семенники овощных и бахчевых культур	10,7	-	-	10,7
продовольственные бахчевые культуры - всего	1061,3	18,9	77,0	965,4
в том числе:				
арбузы столовые	748,8	18,9	74,0	655,9
дыни	312,4	-	3,0	309,4
Кормовые культуры - всего	188502,8	158229,6	15747,0	14526,1
в том числе:				
травы однолетние	29517,9	23801,0	2550,5	3166,4
травы многолетние - всего	110427,5	91242,4	9140,5	10044,6
травы многолетние бобовые	73046,9	62136,4	6117,7	4792,8
травы многолетние злаковые	37380,6	29106,0	3022,8	5251,8
кормовые культуры на силос (без кукурузы)	511,2	511,0	-	0,2
кукуруза на корм	46587,6	42610,0	3971,5	6,1
корнеплодные кормовые культуры, включая свеклу сахарную на корм скоту	932,8	65,2	9,3	858,3
бахчевые кормовые культуры	447,8	-	-	447,8
семенники и маточники кормовых культур	1,7	-	-	1,7
прочие кормовые культуры	76,3	-	75,2	1,1

¹⁾ Включая овощи закрытого грунта по хозяйствам населения.



**ПЛОЩАДИ СЕЛЬСКОХОЗЯЙСТВЕННЫХ КУЛЬТУР
И МНОГОЛЕТНИХ НАСАЖДЕНИЙ**

44. ПОСЕВНЫЕ ПЛОЩАДИ СЕЛЬСКОХОЗЯЙСТВЕННЫХ КУЛЬТУР ПОД УРОЖАЙ 2016 ГОДА В СЕЛЬСКОХОЗЯЙСТВЕННЫХ ОРГАНИЗАЦИЯХ
(гектаров)

Белгородская область

	Сельскохозяйствен- ные организации	в том числе				
		сельскохозяйственные организации, не относящиеся к субъектам малого предпринимательства	малые предприятия	из них		подсобные сельскохозяйственные предприятия несельскохозяйственных организаций
				малые предприятия (без микро- предприятий)	микро- предприятия	
Посевная площадь под урожай 2016 г. - всего	1140575,3	993785,3	130835,3	102356,1	28479,2	15954,7
Зерновые и зернобобовые культуры - всего	593095,8	507256,1	76393,5	57888,3	18505,2	9446,2
в том числе:						
озимые	265662,2	223589,5	38296,5	30038,3	8258,2	3776,2
яровые	327433,6	283666,6	38097,0	27850,0	10247,0	5670,0
пшеница - всего	256659,0	211728,8	40604,0	30656,3	9947,7	4326,2
озимая	243761,2	202231,5	37753,5	29506,3	8247,2	3776,2
яровая	12897,8	9497,3	2850,5	1150,0	1700,5	550,0
пшеница твердая - всего	15230,0	14114,0	804,0	324,0	480,0	312,0
озимая	12174,0	11058,0	804,0	324,0	480,0	312,0
яровая	3056,0	3056,0	-	-	-	-
рожь - всего	58,0	58,0	-	-	-	-
озимая	58,0	58,0	-	-	-	-
яровая	-	-	-	-	-	-
ячмень - всего	149729,6	130460,0	16008,6	11408,0	4600,6	3261,0
озимый	649,0	595,0	54,0	54,0	-	-
яровой	149080,6	129865,0	15954,6	11354,0	4600,6	3261,0
ячмень пивоваренный	1767,0	1294,0	473,0	473,0	-	-
овес	5967,0	5094,0	590,0	560,0	30,0	283,0
кукуруза на зерно	143827,1	129690,3	13065,9	9810,0	3255,9	1070,9
просо	340,0	75,0	265,0	265,0	-	-
гречиха	4726,0	2916,0	1707,0	1062,0	645,0	103,0
сорго на зерно	-	-	-	-	-	-
тритикале - всего	21456,0	20967,0	489,0	478,0	11,0	-
озимая	21194,0	20705,0	489,0	478,0	11,0	-
яровая	262,0	262,0	-	-	-	-
зернобобовые культуры - всего	10333,1	6267,0	3664,0	3649,0	15,0	402,1
в том числе:						
горох	5167,0	4529,0	475,0	475,0	-	163,0
фасоль	-	-	-	-	-	-
чечевица	-	-	-	-	-	-
бобы кормовые на зерно	-	-	-	-	-	-
вика и виковая смесь на зерно	113,0	40,0	-	-	-	73,0



**ПЛОЩАДИ СЕЛЬСКОХОЗЯЙСТВЕННЫХ КУЛЬТУР
И МНОГОЛЕТНИХ НАСАЖДЕНИЙ**

Продолжение табл. 44

	Сельскохозяйствен- ные организации	в том числе				
		сельскохозяйственные организации, не относящиеся к субъектам малого предпринимательства	малые предприятия	из них		подсобные сельскохозяйственные предприятия несельскохозяйственных организаций
				малые предприятия (без микро- предприятий)	микро- предприятия	
люпин кормовой (сладкий) на зерно	1969,0	1698,0	105,0	90,0	15,0	166,0
люпин горький на зерно	-	-	-	-	-	-
нут	3084,1	-	3084,0	3084,0	-	0,1
прочие зернобобовые (чина, маш, сераделла и другие)	-	-	-	-	-	-
Технические культуры - всего	385308,9	347552,3	33618,1	26222,0	7396,1	4138,5
в том числе:						
лен-долгунец	-	-	-	-	-	-
сахарная свекла	70816,0	67689,0	3119,0	3022,0	97,0	8,0
семенники сахарной свеклы и маточники	-	-	-	-	-	-
масличные культуры - всего	313105,9	279181,3	29833,1	22582,0	7251,1	4091,5
в том числе:						
подсолнечник на зерно	108076,7	90032,1	15482,8	12062,0	3420,8	2561,8
лен-кудряш (масличный)	603,0	503,0	100,0	100,0	-	-
клещевина	-	-	-	-	-	-
соя	191258,6	178124,6	12520,3	9003,0	3517,3	613,7
рапс-всего	3775,0	3775,0	-	-	-	-
озимый	-	-	-	-	-	-
яровой	3775,0	3775,0	-	-	-	-
горчица	8923,9	6586,9	1473,0	1160,0	313,0	864,0
рыжик	-	-	-	-	-	-
кунжут	-	-	-	-	-	-
сафлор	257,0	-	257,0	257,0	-	-
прочие масличные культуры (сурепица, перилла, ляллеманция и другие)	211,7	159,7	-	-	-	52,0
эфирно-масличные культуры	958,0	340,0	618,0	618,0	-	-
лекарственные культуры	75,0	-	36,0	-	36,0	39,0
табак	-	-	-	-	-	-
махорка	-	-	-	-	-	-
цикорий	-	-	-	-	-	-
прочие технические культуры (канатник, чуфа, люфа, ворсянка, фацелия и др.)	354,0	342,0	12,0	-	12,0	-
Картофель	1134,2	228,0	881,2	780,0	101,2	25,0
Овощные и бахчевые культуры - всего	2806,7	353,0	2440,4	1724,0	716,4	13,3
овощи открытого грунта	2787,8	353,0	2421,5	1724,0	697,5	13,3



**ПЛОЩАДИ СЕЛЬСКОХОЗЯЙСТВЕННЫХ КУЛЬТУР
И МНОГОЛЕТНИХ НАСАЖДЕНИЙ**

Продолжение табл. 44

	Сельскохозяйствен- ные организации	в том числе				
		сельскохозяйственные организации, не относящиеся к субъектам малого предпринимательства	малые предприятия	из них		подсобные сельскохозяйственные предприятия несельскохозяйственных организаций
				малые предприятия (без микро- предприятий)	микро- предприятия	
в том числе:						
капуста, кроме цветной и брокколи	103,6	7,1	93,0	30,0	63,0	3,5
капуста цветная и брокколи	-	-	-	-	-	-
огурцы	4,7	2,0	2,0	-	2,0	0,7
помидоры	35,3	6,6	28,0	-	28,0	0,7
свекла столовая	76,4	1,3	75,0	8,0	67,0	0,1
морковь столовая	29,2	1,0	28,0	-	28,0	0,2
лук репчатый	14,7	0,5	14,0	8,0	6,0	0,2
чеснок	-	-	-	-	-	-
зеленый горошек	1212,0	162,0	1050,0	900,0	150,0	-
фасоль овощная	-	-	-	-	-	-
кукуруза сахарная	883,0	150,0	733,0	733,0	-	-
кабачки, патиссоны	378,3	-	371,0	45,0	326,0	7,3
тыква столовая	10,6	-	10,0	-	10,0	0,6
перец сладкий	5,8	-	5,8	-	5,8	-
баклажаны	1,0	-	1,0	-	1,0	-
салатные культуры	-	-	-	-	-	-
зеленные культуры	-	-	-	-	-	-
прочие овощи	33,2	22,5	10,7	-	10,7	-
лук-севок	-	-	-	-	-	-
маточники и семенники овощных и бахчевых культур	-	-	-	-	-	-
продовольственные бахчевые культуры - всего	18,9	-	18,9	-	18,9	-
в том числе:						
арбузы столовые	18,9	-	18,9	-	18,9	-
дыни	-	-	-	-	-	-
Кормовые культуры - всего	158229,6	138395,8	17502,1	15741,8	1760,3	2331,7
в том числе:						
травы однолетние	23801,0	20872,0	2521,0	2408,0	113,0	408,0
травы многолетние - всего	91242,4	79071,8	10863,1	9410,8	1452,3	1307,5
травы многолетние бобовые	62136,4	54765,8	6138,1	4900,8	1237,3	1232,5
травы многолетние злаковые	29106,0	24306,0	4725,0	4510,0	215,0	75,0
кормовые культуры на силос (без кукурузы)	511,0	75,0	436,0	436,0	-	-
кукуруза на корм	42610,0	38312,0	3682,0	3487,0	195,0	616,0
корнеплодные кормовые культуры, включая свеклу сахарную на корм скоту	65,2	65,0	-	-	-	0,2



ПЛОЩАДИ СЕЛЬСКОХОЗЯЙСТВЕННЫХ КУЛЬТУР
И МНОГОЛЕТНИХ НАСАЖДЕНИЙ

Продолжение табл. 44

	Сельскохозяйствен- ные организации	в том числе				
		сельскохозяйственные организации, не относящиеся к субъектам малого предпринимательства	малые предприятия	из них		подсобные сельскохозяйственные предприятия несельскохозяйственных организаций
				малые предприятия (без микро- предприятий)	микро- предприятия	
бахчевые кормовые культуры	-	-	-	-	-	-
семенники и маточники кормовых культур	-	-	-	-	-	-
прочие кормовые культуры	-	-	-	-	-	-

**ПЛОЩАДИ СЕЛЬСКОХОЗЯЙСТВЕННЫХ КУЛЬТУР
И МНОГОЛЕТНИХ НАСАЖДЕНИЙ**

**45. ПОСЕВНЫЕ ПЛОЩАДИ СЕЛЬСКОХОЗЯЙСТВЕННЫХ КУЛЬТУР ПОД УРОЖАЙ 2016 ГОДА В
КРЕСТЬЯНСКИХ (ФЕРМЕРСКИХ) ХОЗЯЙСТВАХ И У ИНДИВИДУАЛЬНЫХ ПРЕДПРИНИМАТЕЛЕЙ**
(гектаров)

Белгородская область

	Крестьянские (фермерские) хозяйства и индивидуальные предприниматели	в том числе			
		крестьянские (фермерские) хозяйства	из них		индивидуальные предприниматели
			юридические лица	главы крестьянских (фермерских) хозяйств	
Посевная площадь под урожай 2016 г. - всего	215947,8	180144,6	24576,9	155567,6	35803,2
Зерновые и зернобобовые культуры - всего	137274,9	116010,1	15665,1	100345,0	21264,8
в том числе:					
озимые	57327,7	49281,7	5892,0	43389,7	8046,0
яровые	79947,2	66728,4	9773,1	56955,2	13218,8
пшеница - всего	61410,5	51987,1	6951,0	45036,1	9423,4
озимая	56790,2	48779,2	5892,0	42887,2	8011,0
яровая	4620,3	3207,9	1059,0	2148,9	1412,4
пшеница твердая - всего	2860,0	2530,0	1311,2	1218,8	330,0
озимая	2524,0	2214,0	1141,2	1072,8	310,0
яровая	336,0	316,0	170,0	146,0	20,0
рожь - всего	33,5	33,5	-	33,5	-
озимая	33,5	33,5	-	33,5	-
яровая	-	-	-	-	-
ячмень - всего	45623,8	38550,8	4918,1	33632,7	7073,0
озимый	55,0	20,0	-	20,0	35,0
яровой	45568,8	38530,8	4918,1	33612,7	7038,0
ячмень пивоваренный	25,3	-	-	-	25,3
овес	3834,2	3460,8	100,0	3360,8	373,4
кукуруза на зерно	19626,8	15640,8	2645,0	12995,8	3986,0
просо	86,0	81,0	60,0	21,0	5,0
гречиха	3628,7	3345,7	597,0	2748,7	283,0
сорго на зерно	5,0	5,0	-	5,0	-
тритикале - всего	626,0	551,0	82,0	469,0	75,0
озимая	449,0	449,0	-	449,0	-
яровая	177,0	102,0	82,0	20,0	75,0
зернобобовые культуры - всего	2400,4	2354,4	312,0	2042,4	46,0
в том числе:					
горох	1452,9	1427,9	248,0	1179,9	25,0
фасоль	0,5	0,5	-	0,5	0,0
чечевица	-	-	-	-	-
бобы кормовые на зерно	-	-	-	-	-



**ПЛОЩАДИ СЕЛЬСКОХОЗЯЙСТВЕННЫХ КУЛЬТУР
И МНОГОЛЕТНИХ НАСАЖДЕНИЙ**

Продолжение табл. 45

	Крестьянские (фермерские) хозяйства и индивидуальные предприниматели	в том числе			
		крестьянские (фермерские) хозяйства	из них		индивидуальные предприниматели
			юридические лица	главы крестьянских (фермерских) хозяйств	
вика и виковая смесь на зерно	233,0	233,0	14,0	219,0	-
люпин кормовой (сладкий) на зерно	713,0	693,0	50,0	643,0	20,0
люпин горький на зерно	-	-	-	-	-
нут	1,0	-	-	-	1,0
прочие зернобобовые (чина, маш, сераделла и другие)	-	-	-	-	-
Технические культуры - всего	61948,0	49322,3	6597,5	42724,8	12625,7
в том числе:					
лен-долгунец	160,0	-	-	-	160,0
сахарная свекла	6360,0	5691,0	353,5	5337,5	669,0
семенники сахарной свеклы и маточники	-	-	-	-	-
масличные культуры - всего	55220,4	43494,3	6128,0	37366,3	11726,1
в том числе:					
подсолнечник на зерно	33031,6	25747,8	3247,5	22500,4	7283,8
лен-кудряш (масличный)	410,0	410,0	-	410,0	-
клещевина	-	-	-	-	-
soя	19586,1	16339,8	2848,1	13491,8	3246,3
рапс - всего	25,0	25,0	-	25,0	-
озимый	-	-	-	-	-
яровой	25,0	25,0	-	25,0	-
горчица	2067,7	883,7	32,5	851,2	1184,0
рыжик	88,0	88,0	-	88,0	-
кунжут	-	-	-	-	-
сафлор	-	-	-	-	-
прочие масличные культуры (сурепица, перилла, ляллеманция и другие)	12,0	-	-	-	12,0
эфирно-масличные культуры	176,0	126,0	116,0	10,0	50,0
лекарственные культуры	-	-	-	-	-
табак	-	-	-	-	-
махорка	-	-	-	-	-
цикорий	-	-	-	-	-
прочие технические культуры (канатник, чуфа, люфа, ворсянка, фацелия и другие)	31,6	11,0	-	11,0	20,6
Картофель	451,1	411,2	75,2	336,0	39,9
Овощные и бахчевые культуры - всего	526,7	359,9	108,0	251,9	166,8
овощи открытого грунта	448,7	303,9	87,0	216,9	144,8
в том числе:					
капуста, кроме цветной и брокколи	180,6	148,0	54,0	94,0	32,6
капуста цветная и брокколи	21,1	17,5	10,0	7,5	3,6



ПЛОЩАДИ СЕЛЬСКОХОЗЯЙСТВЕННЫХ КУЛЬТУР
И МНОГОЛЕТНИХ НАСАЖДЕНИЙ

Продолжение табл. 45

	Крестьянские (фермерские) хозяйства и индивидуальные предприниматели	в том числе			
		крестьянские (фермерские) хозяйства	из них		индивидуальные предприниматели
			юридические лица	главы крестьянских (фермерских) хозяйств	
огурцы	13,9	7,5	-	7,5	6,4
помидоры	10,7	9,0	-	9,0	1,7
свекла столовая	34,5	26,5	8,0	18,5	8,0
морковь столовая	18,5	11,0	6,0	5,0	7,5
лук репчатый	34,1	16,1	-	16,1	18,0
чеснок	8,7	0,6	-	0,6	8,1
зеленый горошек	-	-	-	-	-
фасоль овощная	-	-	-	-	-
кукуруза сахарная	2,0	2,0	2,0	-	-
кабачки, патиссоны	91,6	50,1	3,0	47,1	41,5
тыква столовая	0,0	-	-	-	0,0
перец сладкий	3,8	3,6	-	3,6	0,2
баклажаны	7,9	7,7	-	7,7	0,2
салатные культуры	-	-	-	-	-
зеленные культуры	-	-	-	-	-
прочие овощи	21,4	4,4	4,0	0,4	17,0
лук-севок	1,0	1,0	1,0	-	-
маточки и семенники овощных и бахчевых культур	-	-	-	-	-
продовольственные бахчевые культуры - всего	77,0	55,0	20,0	35,0	22,0
в том числе:					
арбузы столовые	74,0	55,0	20,0	35,0	19,0
дыни	3,0	-	-	-	3,0
Кормовые культуры - всего	15747,0	14041,1	2131,1	11910,0	1706,0
в том числе:					
травы однолетние	2550,5	2102,5	933,3	1169,2	448,0
травы многолетние - всего	9140,5	8402,6	1018,8	7383,8	738,0
травы многолетние бобовые	6117,7	5724,3	592,8	5131,5	393,5
травы многолетние злаковые	3022,8	2678,3	426,0	2252,3	344,5
кормовые культуры на силос (без кукурузы)	-	-	-	-	-
кукуруза на корм	3971,5	3476,0	179,0	3297,0	495,5
корнеплодные кормовые культуры, включая свеклу сахарную на корм скоту	9,3	-	-	-	9,3
бахчевые кормовые культуры	-	-	-	-	-
семенники и маточки кормовых культур	-	-	-	-	-
прочие кормовые культуры	75,2	60,0	-	60,0	15,2



**ПЛОЩАДИ СЕЛЬСКОХОЗЯЙСТВЕННЫХ КУЛЬТУР
И МНОГОЛЕТНИХ НАСАЖДЕНИЙ**

46. ПОСЕВНЫЕ ПЛОЩАДИ СЕЛЬСКОХОЗЯЙСТВЕННЫХ КУЛЬТУР ПОД УРОЖАЙ 2016 ГОДА В ХОЗЯЙСТВАХ НАСЕЛЕНИЯ

(гектаров)

Белгородская область

	Хозяйства населения - всего	личные подсобные и другие индивидуальные хозяйства граждан	в том числе							Посевные площади в некоммерческих объединениях граждан, в процентах от посевной площади в хозяйствах населения
			из них хозяйства			некоммерческие объединения граждан				
			личные подсобные	граждан, имеющих земельные участки для индивидуального жилищного строительства ¹⁾	граждан, имеющих земельные участки (садовые, огородные, дачные и другие), не входящих в объединения	всего	из них			
			садоводческие	огороднические	дачные					
Посевная площадь под урожай 2016 г. - всего	77264,8	74431,9	70577,3	3647,9	206,7	2833,0	2734,5	17,4	81,1	3,7
Зерновые и зернобобовые культуры - всего	8207,4	8207,4	8137,0	36,1	34,3	-	-	-	-	-
в том числе:										
озимые	1344,0	1344,0	1332,6	2,3	9,1	-	-	-	-	-
яровые	6863,4	6863,4	6804,4	33,9	25,1	-	-	-	-	-
пшеница - всего	1227,8	1227,8	1216,1	2,6	9,1	-	-	-	-	-
озимая	1114,8	1114,8	1103,4	2,2	9,1	-	-	-	-	-
яровая	113,1	113,1	112,7	0,4	-	-	-	-	-	-
рожь - всего	171,4	171,4	171,4	0,0	-	-	-	-	-	-
озимая	171,4	171,4	171,4	0,0	-	-	-	-	-	-
яровая	-	-	-	-	-	-	-	-	-	-
ячмень - всего	4357,2	4357,2	4332,4	14,2	10,6	-	-	-	-	-
озимый	41,6	41,6	41,6	-	-	-	-	-	-	-
яровой	4315,5	4315,5	4290,8	14,2	10,6	-	-	-	-	-
овес	195,1	195,1	189,1	5,0	1,0	-	-	-	-	-
кукуруза на зерно	2139,5	2139,5	2116,8	11,8	10,9	-	-	-	-	-
просо	8,8	8,8	8,8	-	-	-	-	-	-	-
гречиха	35,7	35,7	32,8	0,3	2,7	-	-	-	-	-
сорго на зерно	21,1	21,1	21,1	-	-	-	-	-	-	-
тритикале - всего	24,9	24,9	24,4	0,5	-	-	-	-	-	-
озимая	16,2	16,2	16,2	-	-	-	-	-	-	-
яровая	8,6	8,6	8,1	0,5	-	-	-	-	-	-
зернобобовые культуры - всего	25,9	25,9	24,1	1,8	-	-	-	-	-	-
в том числе:										



**ПЛОЩАДИ СЕЛЬСКОХОЗЯЙСТВЕННЫХ КУЛЬТУР
И МНОГОЛЕТНИХ НАСАЖДЕНИЙ**

Продолжение табл. 46

	Хозяйства населения - всего	в том числе							Посевные площади в некоммерческих объединениях граждан, в процентах от посевной площади в хозяйствах населения	
		личные подсобные и другие индивидуальные хозяйства граждан	из них хозяйства			некоммерческие объединения граждан	из них			
			личные подсобные	граждан, имеющих земельные участки для индивидуального жилищного строительства ¹⁾	граждан, имеющих земельные участки (садовые, огородные, дачные и другие), не входящих в объединения		садоводческие	огороднические		дачные
горох	5,3	5,3	4,9	0,4	-	-	-	-	-	-
фасоль	1,1	1,1	1,1	0,0	-	-	-	-	-	-
чечевица	0,3	0,3	0,3	-	-	-	-	-	-	-
бобы кормовые на зерно	0,7	0,7	0,7	-	-	-	-	-	-	-
вика и виковая смесь на зерно	12,3	12,3	11,1	1,3	-	-	-	-	-	-
люпин кормовой (сладкий) на зерно	4,4	4,4	4,4	-	-	-	-	-	-	-
люпин горький на зерно	-	-	-	-	-	-	-	-	-	-
нут	0,3	0,3	0,3	-	-	-	-	-	-	-
прочие зернобобовые (чина, маш, сераделла и другие)	1,6	1,6	1,4	0,2	-	-	-	-	-	-
Технические культуры - всего	2474,2	2474,2	2430,3	42,8	1,1	-	-	-	-	-
в том числе:										
лен-долгунец	-	-	-	-	-	-	-	-	-	-
сахарная свекла	106,3	106,3	106,1	0,2	-	-	-	-	-	-
семенники сахарной свеклы и маточники	0,1	0,1	0,1	-	-	-	-	-	-	-
масличные культуры - всего	2365,2	2365,2	2321,6	42,6	1,1	-	-	-	-	-
в том числе:										
подсолнечник на зерно	2249,7	2249,7	2213,2	35,7	0,8	-	-	-	-	-
лен-кудряш (масличный)	-	-	-	-	-	-	-	-	-	-
клешевина	-	-	-	-	-	-	-	-	-	-
соя	93,6	93,6	90,9	2,7	-	-	-	-	-	-
рапс - всего	1,8	1,8	0,7	0,9	0,3	-	-	-	-	-
озимый	1,0	1,0	0,2	0,8	-	-	-	-	-	-
яровой	0,8	0,8	0,5	0,0	0,3	-	-	-	-	-
горчица	13,1	13,1	10,6	2,5	-	-	-	-	-	-
рыжик	5,7	5,7	5,3	0,4	-	-	-	-	-	-



**ПЛОЩАДИ СЕЛЬСКОХОЗЯЙСТВЕННЫХ КУЛЬТУР
И МНОГОЛЕТНИХ НАСАЖДЕНИЙ**

Продолжение табл. 46

	Хозяйства населения - всего	в том числе								Посевные площади в некоммерческих объединениях граждан, в процентах от посевной площади в хозяйствах населения
		личные подсобные и другие индивидуальные хозяйства граждан	из них хозяйства			некоммерческие объединения граждан	из них			
			личные подсобные	граждан, имеющих земельные участки для индивидуального жилищного строительства ¹⁾	граждан, имеющих земельные участки (садовые, огородные, дачные и другие), не входящих в объединения		садоводческие	огороднические	дачные	
кунжут	0,2	0,2	0,2	-	-	-	-	-	-	-
сафлор	0,1	0,1	0,0	0,0	-	-	-	-	-	-
прочие масличные культуры (сурепица, перилла, ляллеманция и другие)	1,1	1,1	0,7	0,4	-	-	-	-	-	-
эфирно-масличные культуры	1,3	1,3	1,2	0,1	-	-	-	-	-	-
лекарственные культуры	0,8	0,8	0,8	0,0	-	-	-	-	-	-
табак	0,4	0,4	0,4	0,0	-	-	-	-	-	-
махорка	0,0	0,0	0,0	-	0,0	-	-	-	-	-
цикорий	0,0	0,0	0,0	-	-	-	-	-	-	-
прочие технические культуры (канатник, чуфа, люфа, ворсянка, фацелия и другие)	0,0	0,0	0,0	-	-	-	-	-	-	-
Картофель	35565,2	33902,9	31834,6	1962,3	105,9	1662,3	1596,8	14,5	51,0	4,7
Овощные и бахчевые культуры - всего	16491,9	15321,2	14014,8	1282,8	23,7	1170,7	1137,7	2,9	30,1	7,1
овощи открытого грунта - всего	15404,4	14254,5	13014,8	1218,8	20,9	1149,9	1117,7	2,9	29,3	7,5
в том числе:										
капуста, кроме цветной и брокколи	2002,1	1896,1	1796,2	97,3	2,5	106,0	103,5	0,0	2,5	5,3
капуста цветная и брокколи	141,7	125,1	112,8	12,3	0,1	16,6	16,3	0,0	0,4	11,7
огурцы	2372,7	2206,7	2036,0	168,1	2,6	166,0	162,0	0,6	3,3	7,0
помидоры	2825,2	2543,7	2283,0	257,7	3,0	281,5	271,8	0,2	9,5	10,0
свекла столовая	570,6	519,1	456,4	61,4	1,2	51,5	49,7	0,4	1,4	9,0
морковь столовая	760,4	684,5	594,9	87,9	1,7	75,9	73,5	0,2	2,1	10,0
лук репчатый	1107,1	993,4	882,7	108,5	2,2	113,7	111,0	0,2	2,5	10,3
чеснок	573,5	514,4	451,5	61,4	1,4	59,1	58,2	0,0	0,9	10,3
зеленый горошек	170,8	158,9	139,1	19,5	0,3	11,9	11,6	0,1	0,2	7,0
фасоль овощная	321,1	292,7	265,7	26,4	0,6	28,5	27,4	0,2	0,8	8,9
кукуруза сахарная	371,4	367,6	344,0	22,5	1,0	3,9	3,3	-	0,6	1,0



**ПЛОЩАДИ СЕЛЬСКОХОЗЯЙСТВЕННЫХ КУЛЬТУР
И МНОГОЛЕТНИХ НАСАЖДЕНИЙ**

Продолжение табл. 46

	Хозяйства населения - всего	в том числе								Посевные площади в некоммерческих объединениях граждан, в процентах от посевной площади в хозяйствах населения
		личные подсобные и другие индивидуальные хозяйства граждан	из них хозяйства			некоммерческие объединения граждан	из них			
			личные подсобные	граждан, имеющих земельные участки для индивидуального жилищного строительства ¹⁾	граждан, имеющих земельные участки (садовые, огородные, дачные и другие), не входящих в объединения		садоводческие	огороднические	дачные	
кабачки, патиссоны	2309,2	2242,7	2150,9	89,9	1,9	66,5	64,1	0,7	1,7	2,9
тыква столовая	804,8	767,5	723,2	43,5	0,7	37,4	36,4	0,3	0,7	4,6
перец сладкий	569,1	500,1	416,0	83,1	1,0	69,0	67,5	0,0	1,4	12,1
баклажаны	204,0	176,0	141,6	34,3	0,1	28,0	27,6	-	0,4	13,7
салатные культуры	99,8	85,0	70,4	14,5	0,1	14,8	14,4	0,0	0,3	14,8
зеленные культуры	147,7	127,9	98,9	28,6	0,3	19,8	19,3	0,0	0,5	13,4
прочие овощи	53,3	53,2	51,4	1,8	0,0	0,1	0,1	-	-	0,1
овощи закрытого грунта - всего	25,2	22,7	16,5	6,3	-	2,5	2,4	-	0,1	9,7
из них:										
огурцы	8,4	7,3	5,2	2,2	-	1,1	1,0	-	0,0	12,8
помидоры	9,8	9,0	6,5	2,5	-	0,8	0,7	-	0,1	7,8
перец сладкий	2,1	1,9	1,3	0,6	-	0,2	0,2	-	-	10,1
баклажаны	1,0	0,9	0,6	0,2	-	0,2	0,2	-	-	17,7
зеленные культуры	0,6	0,5	0,4	0,2	-	0,1	0,1	-	-	12,2
маточники и семенники овощных и бахчевых культур	10,7	10,7	10,5	0,2	0,0	0,0	0,0	-	-	0,4
лук-севок	86,2	84,7	81,9	2,5	0,2	1,5	1,5	-	-	1,8
продовольственные бахчевые культуры - всего	965,4	948,6	891,0	55,0	2,6	16,7	16,1	-	0,7	1,7
в том числе:										
арбузы столовые	655,9	644,2	604,3	38,3	1,6	11,7	11,2	-	0,5	1,8
дыни	309,4	304,4	286,7	16,7	1,0	5,0	4,8	-	0,2	1,6
Кормовые культуры - всего	14526,1	14526,1	14160,6	323,8	41,7	-	-	-	-	-
в том числе:										
травы однолетние	3166,4	3166,4	3001,3	151,2	13,9	-	-	-	-	-
травы многолетние - всего	10044,6	10044,6	9909,4	111,9	23,2	-	-	-	-	-



ПЛОЩАДИ СЕЛЬСКОХОЗЯЙСТВЕННЫХ КУЛЬТУР
И МНОГОЛЕТНИХ НАСАЖДЕНИЙ

Продолжение табл. 46

	Хозяйства населения - всего	в том числе								Посевные площади в некоммерческих объединениях граждан, в процентах от посевной площади в хозяйствах населения
		личные подсобные и другие индивидуальные хозяйства граждан	из них хозяйства			некоммерческие объединения граждан	из них			
			личные подсобные	граждан, имеющих земельные участки для индивидуального жилищного строительства ¹⁾	граждан, имеющих земельные участки (садовые, огородные, дачные и другие), не входящих в объединения		садоводческие	огороднические	дачные	
травы многолетние бобовые	4792,8	4792,8	4729,7	45,2	17,9	-	-	-	-	-
травы многолетние злаковые	5251,8	5251,8	5179,8	66,7	5,3	-	-	-	-	-
кормовые культуры на силос (без кукурузы)	0,2	0,2	0,2	-	-	-	-	-	-	-
кукуруза на корм	6,1	6,1	6,1	-	-	-	-	-	-	-
корнеплодные кормовые культуры, включая свеклу сахарную на корм скоту	858,3	858,3	801,8	52,1	4,4	-	-	-	-	-
бахчевые кормовые культуры	447,8	447,8	438,9	8,6	0,2	-	-	-	-	-
семенники и маточники кормовых культур	1,7	1,7	1,7	0,0	-	-	-	-	-	-
прочие кормовые культуры	1,1	1,1	1,1	-	-	-	-	-	-	-

¹⁾ Хозяйства граждан, имеющие земельные участки площадью 4 и более соток и занимающиеся сельскохозяйственным производством.

**ПЛОЩАДИ СЕЛЬСКОХОЗЯЙСТВЕННЫХ КУЛЬТУР
И МНОГОЛЕТНИХ НАСАЖДЕНИЙ**

**47. ПОСЕВНЫЕ ПЛОЩАДИ СЕЛЬСКОХОЗЯЙСТВЕННЫХ КУЛЬТУР ПОД УРОЖАЙ 2016 ГОДА В ЛИЧНЫХ ПОДСОБНЫХ
И ДРУГИХ ИНДИВИДУАЛЬНЫХ ХОЗЯЙСТВАХ ГРАЖДАН В СЕЛЬСКИХ ПОСЕЛЕНИЯХ**
(гектаров)

Белгородская область

	Личные подсобные и другие индивидуальные хозяйства граждан	в том числе			Посевные площади в хозяйствах граждан сельских поселений в процентах от общей площади посевов соответствующих сельскохозяйственных культур в хозяйствах граждан
		личные подсобные	граждан, имеющих земельные участки для индивидуального жилищного строительства ¹⁾	граждан, имеющих земельные участки (садовые, огородные, дачные и другие), не входящих в объединения	
Посевная площадь под урожай 2016 г. - всего	59427,2	57974,8	1264,5	187,9	79,8
Зерновые и зернобобовые культуры - всего	7388,5	7339,4	15,2	34,0	90,0
в том числе:					
озимые	1234,1	1223,0	2,0	9,1	91,8
яровые	6154,5	6116,4	13,2	24,8	89,7
пшеница - всего	1096,5	1085,0	2,3	9,1	89,3
озимая	1013,8	1002,7	1,9	9,1	90,9
яровая	82,6	82,3	0,4	-	73,1
рожь - всего	162,4	162,4	0,0	-	94,8
озимая	162,4	162,4	0,0	-	94,8
яровая	-	-	-	-	-
ячмень - всего	3841,8	3824,8	6,4	10,6	88,2
озимый	41,6	41,6	-	-	100,0
яровой	3800,2	3783,2	6,4	10,6	88,1
овес	105,3	104,0	0,3	1,0	54,0
кукуруза на зерно	2080,3	2064,6	5,1	10,6	97,2
просо	8,0	8,0	-	-	91,0
гречиха	34,4	31,5	0,3	2,7	96,4
сорго на зерно	20,8	20,8	-	-	98,6
тритикале - всего	22,9	22,4	0,5	-	92,1
озимая	16,2	16,2	-	-	100,0
яровая	6,7	6,2	0,5	-	77,2
зернобобовые культуры - всего	16,1	15,7	0,4	-	62,2
в том числе:					
горох	5,1	4,7	0,4	-	96,0
фасоль	1,1	1,1	0,0	-	99,1
чечевица	0,3	0,3	-	-	100,0
бобы кормовые на зерно	0,3	0,3	-	-	42,6
вика и виколая смесь на зерно	7,0	7,0	-	-	56,7
люпин кормовой (сладкий) на зерно	0,7	0,7	-	-	16,3



**ПЛОЩАДИ СЕЛЬСКОХОЗЯЙСТВЕННЫХ КУЛЬТУР
И МНОГОЛЕТНИХ НАСАЖДЕНИЙ**

Продолжение табл. 47

	Личные подсобные и другие индивидуальные хозяйства граждан	в том числе			Посевные площади в хозяйствах граждан сельских поселений в процентах от общей площади посевов соответствующих сельскохозяйственных культур в хозяйствах граждан
		личные подсобные	граждан, имеющих земельные участки для индивидуального жилищного строительства ¹⁾	граждан, имеющих земельные участки (садовые, огородные, дачные и другие), не входящих в объединения	
люпин горький на зерно	-	-	-	-	-
нут	0,3	0,3	-	-	100,0
прочие зернобобовые (чина, маш, сераделла и другие)	1,4	1,4	-	-	89,2
Технические культуры - всего	2403,0	2390,0	12,5	0,4	97,1
в том числе:					
лен-долгунец	-	-	-	-	-
сахарная свекла	101,7	101,5	0,1	-	95,7
семенники сахарной свеклы и маточники	0,1	0,1	-	-	100,0
масличные культуры - всего	2298,6	2285,9	12,3	0,4	97,2
в том числе:					
подсолнечник на зерно	2189,2	2182,9	6,2	0,2	97,3
лен-кудряш (масличный)	-	-	-	-	-
клещевина	-	-	-	-	-
соя	93,6	90,9	2,7	-	100,0
рапс - всего	1,7	0,6	0,9	0,3	96,1
озимый	1,0	0,2	0,8	-	100,0
яровой	0,7	0,4	0,0	0,3	90,9
горчица	12,0	9,5	2,5	-	91,9
рыжик	1,1	1,1	0,0	-	19,0
кунжут	0,2	0,2	-	-	100,0
сафлор	0,1	0,0	0,0	-	100,0
прочие масличные культуры (сурепица, перилла, ляллеманция и другие)	0,7	0,7	-	-	62,1
эфирно-масличные культуры	1,3	1,2	0,1	-	99,7
лекарственные культуры	0,8	0,8	0,0	-	98,8
табак	0,4	0,4	0,0	-	94,2
махорка	0,0	0,0	-	-	78,0
цикорий	0,0	0,0	-	-	100,0
прочие технические культуры (канатник, чуфа, люфа, ворсянка, фацелия и другие)	0,0	0,0	-	-	100,0
Картофель	25779,8	25085,6	597,6	96,6	76,0
Овощные и бахчевые культуры - всего	11813,8	11287,0	506,3	20,5	77,1
овощи открытого грунта - всего	10981,1	10496,2	466,9	17,9	77,0



**ПЛОЩАДИ СЕЛЬСКОХОЗЯЙСТВЕННЫХ КУЛЬТУР
И МНОГОЛЕТНИХ НАСАЖДЕНИЙ**

Продолжение табл. 47

	Личные подсобные и другие индивидуальные хозяйства граждан	в том числе			Посевные площади в хозяйствах граждан сельских поселений в процентах от общей площади посевов соответствующих сельскохозяйственных культур в хозяйствах граждан
		личные подсобные	граждан, имеющих земельные участки для индивидуального жилищного строительства ¹⁾	граждан, имеющих земельные участки (садовые, огородные, дачные и другие), не входящих в объединения	
в том числе:					
капуста, кроме цветной и брокколи	1577,8	1540,9	34,7	2,2	83,2
капуста цветная и брокколи	93,7	90,0	3,6	0,1	74,9
огурцы	1771,1	1705,9	62,8	2,4	80,3
помидоры	1959,2	1864,5	92,1	2,7	77,0
свекла столовая	371,5	347,8	22,7	1,0	71,6
морковь столовая	475,7	442,9	31,4	1,5	69,5
лук репчатый	710,7	671,0	38,0	1,8	71,5
чеснок	366,7	346,9	18,6	1,2	71,3
зеленый горошек	114,5	107,5	6,7	0,3	72,0
фасоль овощная	212,0	201,8	9,7	0,5	72,4
кукуруза сахарная	280,5	262,6	16,9	0,9	76,3
кабачки, патиссоны	1833,7	1785,5	46,5	1,7	81,8
тыква столовая	614,2	589,9	24,0	0,4	80,0
перец сладкий	325,2	294,4	30,0	0,9	65,0
баклажаны	110,6	98,5	12,0	0,1	62,8
салатные культуры	54,0	48,6	5,3	0,1	63,5
зеленные культуры	71,7	60,6	10,8	0,3	56,0
прочие овощи	38,2	37,2	1,0	0,0	71,9
овощи закрытого грунта - всего	14,3	11,4	2,9	-	63,1
из них:					
огурцы	4,3	3,4	0,8	-	58,0
помидоры	5,4	4,3	1,0	-	59,8
перец сладкий	1,2	0,9	0,3	-	63,3
баклажаны	0,5	0,4	0,1	-	54,2
зеленные культуры	0,4	0,2	0,2	-	73,8
маточники и семенники овощных и бахчевых культур	7,9	7,8	0,1	0,0	73,5
лук-севок	67,2	65,9	1,2	0,2	79,4
продовольственные бахчевые культуры - всего	743,3	705,7	35,2	2,4	78,4
в том числе:					
арбузы столовые	508,1	482,1	24,6	1,5	78,9
дыни	235,1	223,6	10,7	0,9	77,2



**ПЛОЩАДИ СЕЛЬСКОХОЗЯЙСТВЕННЫХ КУЛЬТУР
И МНОГОЛЕТНИХ НАСАЖДЕНИЙ**

Продолжение табл. 47

	Личные подсобные и другие индивидуальные хозяйства граждан	в том числе			Посевные площади в хозяйствах граждан сельских поселений в процентах от общей площади посевов соответствующих сельскохозяйственных культур в хозяйствах граждан
		личные подсобные	граждан, имеющих земельные участки для индивидуального жилищного строительства ¹⁾	граждан, имеющих земельные участки (садовые, огородные, дачные и другие), не входящих в объединения	
Кормовые культуры - всего	12042,1	11872,8	132,9	36,3	82,9
в том числе:					
травы однолетние	2545,7	2448,5	86,4	10,9	80,4
травы многолетние - всего	8423,2	8362,7	39,6	20,9	83,9
травы многолетние бобовые	4062,1	4031,8	14,2	16,0	84,8
травы многолетние злаковые	4361,1	4330,9	25,4	4,9	83,0
кормовые культуры на силос (без кукурузы)	0,2	0,2	-	-	100,0
кукуруза на корм	3,0	3,0	-	-	49,1
корнеплодные кормовые культуры, включая свеклу сахарную на корм скоту	725,7	719,2	2,1	4,4	84,6
бахчевые кормовые культуры	342,1	337,1	4,8	0,2	76,4
семенники и маточники кормовых культур	1,5	1,5	0,0	-	86,5
прочие кормовые культуры	0,6	0,6	-	-	59,0

¹⁾ Хозяйства граждан, имеющие земельные участки площадью 4 и более соток и занимающиеся сельскохозяйственным производством.

**ПЛОЩАДИ СЕЛЬСКОХОЗЯЙСТВЕННЫХ КУЛЬТУР
И МНОГОЛЕТНИХ НАСАЖДЕНИЙ**

**48. ПОСЕВНЫЕ ПЛОЩАДИ СЕЛЬСКОХОЗЯЙСТВЕННЫХ КУЛЬТУР ПОД УРОЖАЙ 2016 ГОДА В ЛИЧНЫХ ПОДСОБНЫХ И
ДРУГИХ ИНДИВИДУАЛЬНЫХ ХОЗЯЙСТВАХ ГРАЖДАН В ГОРОДСКИХ ОКРУГАХ И ГОРОДСКИХ ПОСЕЛЕНИЯХ**
(гектаров)

Белгородская область

	Личные подсобные и другие индивидуальные хозяйства граждан	в том числе			Посевные площади в хозяйствах граждан городских округов и городских поселений в процентах от общей площади посевов соответствующих сельскохозяйственных культур в хозяйствах граждан
		личные подсобные	граждан, имеющих земельные участки для индивидуального жилищного строительства ¹⁾	граждан, имеющих земельные участки (садовые, огородные, дачные и другие), не входящих в объединения	
Посевная площадь под урожай 2016 г. - всего	15004,7	12602,5	2383,4	18,8	20,2
Зерновые и зернобобовые культуры - всего	818,9	797,7	21,0	0,3	10,0
в том числе:					
озимые	110,0	109,7	0,3	-	8,2
яровые	708,9	688,0	20,7	0,3	10,3
пшеница - всего	131,4	131,1	0,3	-	10,7
озимая	101,0	100,7	0,3	-	9,1
яровая	30,4	30,4	-	-	26,9
рожь - всего	9,0	9,0	-	-	5,2
озимая	9,0	9,0	-	-	5,2
яровая	-	-	-	-	-
ячмень - всего	515,4	507,6	7,8	-	11,8
озимый	-	-	-	-	-
яровой	515,4	507,6	7,8	-	11,9
овес	89,8	85,1	4,7	-	46,0
кукуруза на зерно	59,2	52,2	6,7	0,3	2,8
просо	0,8	0,8	-	-	9,0
гречиха	1,3	1,3	-	-	3,6
сорго на зерно	0,3	0,3	-	-	1,4
тритикале - всего	2,0	2,0	-	-	7,9
озимая	-	-	-	-	-
яровая	2,0	2,0	-	-	22,8
зернобобовые культуры - всего	9,8	8,4	1,4	-	37,8
в том числе:					
горох	0,2	0,2	-	-	4,0
фасоль	0,0	0,0	-	-	0,9
чечевица	-	-	-	-	-
бобы кормовые на зерно	0,4	0,4	-	-	57,4

**ПЛОЩАДИ СЕЛЬСКОХОЗЯЙСТВЕННЫХ КУЛЬТУР
И МНОГОЛЕТНИХ НАСАЖДЕНИЙ**

Продолжение табл. 48

	Личные подсобные и другие индивидуальные хозяйства граждан	в том числе			Посевные площади в хозяйствах граждан городских округов и городских поселений в процентах от общей площади посевов соответствующих сельскохозяйственных культур в хозяйствах граждан
		личные подсобные	граждан, имеющих земельные участки для индивидуального жилищного строительства ¹⁾	граждан, имеющих земельные участки (садовые, огородные, дачные и другие), не входящих в объединения	
вика и виковая смесь на зерно	5,3	4,1	1,3	-	43,3
люпин кормовой (сладкий) на зерно	3,6	3,6	-	-	83,7
люпин горький на зерно	-	-	-	-	-
нут	-	-	-	-	-
прочие зернобобовые (чина, маш, сераделла и другие)	0,2	-	0,2	-	10,8
Технические культуры - всего	71,2	40,3	30,3	0,7	2,9
в том числе:					
лен-долгунец	-	-	-	-	-
сахарная свекла	4,6	4,6	0,0	-	4,3
семенники сахарной свеклы и маточники	-	-	-	-	-
масличные культуры - всего	66,6	35,7	30,3	0,6	2,8
в том числе:					
подсолнечник на зерно	60,5	30,3	29,5	0,6	2,7
лен-кудряш (масличный)	-	-	-	-	-
клещевина	-	-	-	-	-
соя	-	-	-	-	-
рапс - всего	0,1	0,1	-	-	3,9
озимый	-	-	-	-	-
яровой	0,1	0,1	-	-	9,1
горчица	1,1	1,1	-	-	8,1
рыжик	4,6	4,2	0,4	-	81,0
кунжут	-	-	-	-	-
сафлор	-	-	-	-	-
прочие масличные культуры (сурепица, перилла, ляллеманция и другие)	0,4	0,1	0,4	-	37,9
эфирно-масличные культуры (посева текущего года и прошлых лет)	0,0	0,0	-	-	0,3
лекарственные культуры	0,0	0,0	-	-	1,2
табак	0,0	0,0	-	-	5,8
махорка	0,0	-	-	0,0	22,0
цикорий	-	-	-	-	-
прочие технические культуры (канатник, чуфа, люфа, ворсянка, фацелия и другие)	-	-	-	-	-



**ПЛОЩАДИ СЕЛЬСКОХОЗЯЙСТВЕННЫХ КУЛЬТУР
И МНОГОЛЕТНИХ НАСАЖДЕНИЙ**

Продолжение табл. 48

	Личные подсобные и другие индивидуальные хозяйства граждан	в том числе			Посевные площади в хозяйствах граждан городских округов и городских поселений в процентах от общей площади посевов соответствующих сельскохозяйственных культур в хозяйствах граждан
		личные подсобные	граждан, имеющих земельные участки для индивидуального жилищного строительства ¹⁾	граждан, имеющих земельные участки (садовые, огородные, дачные и другие), не входящих в объединения	
Картофель	8123,0	6749,0	1364,7	9,3	24,0
Овощные и бахчевые культуры - всего	3507,5	2727,8	776,5	3,1	22,9
овощи открытого грунта - всего	3273,5	2518,6	751,9	2,9	23,0
в том числе:					
капуста, кроме цветной и брокколи	318,2	255,3	62,7	0,3	16,8
капуста цветная и брокколи	31,4	22,8	8,6	0,0	25,1
огурцы	435,6	330,1	105,3	0,2	19,7
помидоры	584,5	418,6	165,6	0,2	23,0
свекла столовая	147,6	108,6	38,8	0,3	28,4
морковь столовая	208,8	152,0	56,5	0,3	30,5
лук репчатый	282,7	211,7	70,5	0,4	28,5
чеснок	147,7	104,7	42,8	0,2	28,7
зеленый горошек	44,5	31,6	12,8	0,0	28,0
фасоль овощная	80,7	63,9	16,7	0,1	27,6
кукуруза сахарная	87,1	81,4	5,6	0,1	23,7
кабачки, патиссоны	409,0	365,4	43,4	0,2	18,2
тыква столовая	153,2	133,4	19,5	0,4	20,0
перец сладкий	174,8	121,6	53,1	0,1	35,0
баклажаны	65,4	43,1	22,3	0,0	37,2
салатные культуры	31,0	21,8	9,2	0,0	36,5
зеленные культуры	56,2	38,3	17,8	0,1	44,0
прочие овощи	15,0	14,2	0,8	0,0	28,1
овощи закрытого грунта - всего	8,4	5,1	3,3	-	36,9
из них:					
огурцы	3,1	1,7	1,4	-	42,0
помидоры	3,6	2,2	1,5	-	40,2
перец сладкий	0,7	0,4	0,3	-	36,7
баклажаны	0,4	0,3	0,1	-	45,8
зеленные культуры	0,1	0,1	0,0	-	26,2
маточники и семенники овощных и бахчевых культур	2,8	2,7	0,1	0,0	26,5
лук-севок	17,4	16,1	1,4	0,0	20,6
продовольственные бахчевые культуры - всего	205,3	185,4	19,8	0,2	21,6



**ПЛОЩАДИ СЕЛЬСКОХОЗЯЙСТВЕННЫХ КУЛЬТУР
И МНОГОЛЕТНИХ НАСАЖДЕНИЙ**

Продолжение табл. 48

	Личные подсобные и другие индивидуальные хозяйства граждан	в том числе			Посевные площади в хозяйствах граждан городских округов и городских поселений в процентах от общей площади посевов соответствующих сельскохозяйственных культур в хозяйствах граждан
		личные подсобные	граждан, имеющих земельные участки для индивидуального жилищного строительства ¹⁾	граждан, имеющих земельные участки (садовые, огородные, дачные и другие), не входящих в объединения	
в том числе:					
арбузы столовые					
арбузы столовые	136,1	122,2	13,8	0,1	21,1
дыни	69,3	63,2	6,0	0,1	22,8
Кормовые культуры - всего	2484,0	2287,8	190,9	5,4	17,1
в том числе:					
травы однолетние	620,7	552,9	64,8	3,0	19,6
травы многолетние - всего	1621,4	1546,7	72,3	2,3	16,1
травы многолетние бобовые	730,7	697,8	31,0	1,9	15,2
травы многолетние злаковые	890,7	848,9	41,3	0,4	17,0
кормовые культуры на силос (без кукурузы)	-	-	-	-	-
кукуруза на корм	3,1	3,1	-	-	50,9
корнеплодные кормовые культуры, включая свеклу сахарную на корм скоту	132,6	82,6	49,9	0,0	15,4
бахчевые кормовые культуры	105,6	101,8	3,8	0,0	23,6
семенники и маточники кормовых культур	0,2	0,2	-	-	13,5
прочие кормовые культуры	0,4	0,4	-	-	41,0

¹⁾ Хозяйства граждан, имеющие земельные участки площадью 4 и более соток и занимающиеся сельскохозяйственным производством.

**ПЛОЩАДИ СЕЛЬСКОХОЗЯЙСТВЕННЫХ КУЛЬТУР
И МНОГОЛЕТНИХ НАСАЖДЕНИЙ**

49. СТРУКТУРА ПОСЕВНЫХ ПЛОЩАДЕЙ ПОД УРОЖАЙ 2016 ГОДА ПО КАТЕГОРИЯМ ХОЗЯЙСТВ

(в процентах от посевных площадей в хозяйствах всех категорий)

Белгородская область

	Сельскохозяйственные организации	в том числе			Крестьянские (фермерские) хозяйства и индивидуальные предприниматели	в том числе		Хозяйства населения	из них личные подсобные и другие индивидуальные хозяйства граждан
		сельскохозяйственные организации, не относящиеся к субъектам малого предпринимательства	малые предприятия	подсобные сельскохозяйственные предприятия несельскохозяйственных организаций		крестьянские (фермерские) хозяйства	индивидуальные предприниматели		
Посевная площадь под урожай 2016 г. - всего	79,5	69,3	9,1	1,1	15,1	12,6	2,5	5,4	5,2
Зерновые и зернобобовые культуры - всего	80,3	68,7	10,3	1,3	18,6	15,7	2,9	1,1	1,1
в том числе:									
озимые	81,9	68,9	11,8	1,2	17,7	15,2	2,5	0,4	0,4
яровые	79,0	68,5	9,2	1,4	19,3	16,1	3,2	1,7	1,7
пшеница - всего	80,4	66,3	12,7	1,4	19,2	16,3	3,0	0,4	0,4
озимая	80,8	67,0	12,5	1,3	18,8	16,2	2,7	0,4	0,4
яровая	73,2	53,9	16,2	3,1	26,2	18,2	8,0	0,6	0,6
рожь - всего	22,1	22,1	-	-	12,7	12,7	-	65,2	65,2
озимая	22,1	22,1	-	-	12,7	12,7	-	65,2	65,2
яровая	-	-	-	-	-	-	-	-	-
ячмень - всего	75,0	65,3	8,0	1,6	22,8	19,3	3,5	2,2	2,2
озимый	87,0	79,8	7,2	-	7,4	2,7	4,7	5,6	5,6
яровой	74,9	65,3	8,0	1,6	22,9	19,4	3,5	2,2	2,2
овес	59,7	51,0	5,9	2,8	38,4	34,6	3,7	2,0	2,0
кукуруза на зерно	86,9	78,3	7,9	0,6	11,9	9,4	2,4	1,3	1,3
просо	78,2	17,2	60,9	-	19,8	18,6	1,1	2,0	2,0
гречиха	56,3	34,8	20,3	1,2	43,2	39,9	3,4	0,4	0,4
сорго на зерно	-	-	-	-	19,2	19,2	-	80,8	80,8
тритикале - всего	97,1	94,8	2,2	-	2,8	2,5	0,3	0,1	0,1
озимая	97,9	95,6	2,3	-	2,1	2,1	-	0,1	0,1
яровая	58,5	58,5	-	-	39,5	22,8	16,8	1,9	1,9
зернобобовые культуры - всего	81,0	49,1	28,7	3,2	18,8	18,5	0,4	0,2	0,2
в том числе:									
горох	78,0	68,4	7,2	2,5	21,9	21,6	0,4	0,1	0,1
фасоль	-	-	-	-	31,9	30,6	1,2	68,1	68,1
чечевица	-	-	-	-	-	-	-	100,0	100,0
бобы кормовые на зерно	-	-	-	-	-	-	-	100,0	100,0
вика и виковая смесь на зерно	31,5	11,2	-	20,4	65,0	65,0	-	3,4	3,4



**ПЛОЩАДИ СЕЛЬСКОХОЗЯЙСТВЕННЫХ КУЛЬТУР
И МНОГОЛЕТНИХ НАСАЖДЕНИЙ**

Продолжение табл. 49

	Сельскохозяйственные организации	в том числе			Крестьянские (фермерские) хозяйства и индивидуальные предприниматели	в том числе		Хозяйства населения	из них личные подсобные и другие индивидуальные хозяйства граждан
		сельскохозяйственные организации, не относящиеся к субъектам малого предпринимательства	малые предприятия	подсобные сельскохозяйственные предприятия несельскохозяйственных организаций		крестьянские (фермерские) хозяйства	индивидуальные предприниматели		
люпин кормовой (сладкий) на зерно	73,3	63,2	3,9	6,2	26,5	25,8	0,7	0,2	0,2
люпин горький на зерно	-	-	-	-	-	-	-	-	-
нут	100,0	-	100,0	0,0	0,0	-	0,0	0,0	0,0
прочие зернобобовые (чина, маш, сераделла и другие)	-	-	-	-	-	-	-	100,0	100,0
Технические культуры - всего	85,7	77,3	7,5	0,9	13,8	11,0	2,8	0,6	0,6
в том числе:									
лен-долгунец	-	-	-	-	100,0	-	100,0	-	-
сахарная свекла	91,6	87,6	4,0	0,0	8,2	7,4	0,9	0,1	0,1
семенники сахарной свеклы и маточки	-	-	-	-	-	-	-	100,0	100,0
масличные культуры - всего	84,5	75,3	8,0	1,1	14,9	11,7	3,2	0,6	0,6
в том числе:									
подсолнечник на зерно	75,4	62,8	10,8	1,8	23,0	18,0	5,1	1,6	1,6
лен-кудряш (масличный)	59,5	49,7	9,9	-	40,5	40,5	-	-	-
клешевина	-	-	-	-	-	-	-	-	-
соя	90,7	84,4	5,9	0,3	9,3	7,7	1,5	0,0	0,0
рапс - всего	99,3	99,3	-	-	0,7	0,7	-	0,0	0,0
озимый	-	-	-	-	-	-	-	100,0	100,0
яровой	99,3	99,3	-	-	0,7	0,7	-	0,0	0,0
горчица	81,1	59,9	13,4	7,9	18,8	8,0	10,8	0,1	0,1
рыжик	-	-	-	-	93,9	93,9	-	6,1	6,1
кунжут	-	-	-	-	-	-	-	100,0	100,0
сафлор	100,0	-	100,0	-	-	-	-	0,0	0,0
прочие масличные культуры (сурепица, перилла, ляллеманция и другие)	94,2	71,1	-	23,1	5,3	-	5,3	0,5	0,5
эфирно-масличные культуры	84,4	29,9	54,4	-	15,5	11,1	4,4	0,1	0,1
лекарственные культуры	98,9	-	47,5	51,4	-	-	-	1,1	1,1
табак	-	-	-	-	-	-	-	100,0	100,0
махорка	-	-	-	-	-	-	-	100,0	100,0
цикорий	-	-	-	-	-	-	-	100,0	100,0



**ПЛОЩАДИ СЕЛЬСКОХОЗЯЙСТВЕННЫХ КУЛЬТУР
И МНОГОЛЕТНИХ НАСАЖДЕНИЙ**

Продолжение табл. 49

	Сельскохозяйственные организации	в том числе			Крестьянские (фермерские) хозяйства и индивидуальные предприниматели	в том числе		Хозяйства населения	из них личные подсобные и другие индивидуальные хозяйства граждан
		сельскохозяйственные организации, не относящиеся к субъектам малого предпринимательства	малые предприятия	подсобные сельскохозяйственные предприятия несельскохозяйственных организаций		крестьянские (фермерские) хозяйства	индивидуальные предприниматели		
прочие технические культуры (канатник, чуфа, люфа, ворсянка, фацелия и другие)	91,8	88,7	3,1	-	8,2	2,9	5,3	0,0	0,0
Картофель	3,1	0,6	2,4	0,1	1,2	1,1	0,1	95,7	91,3
Овощные и бахчевые культуры – всего¹⁾	14,2	1,8	12,3	0,1	2,7	1,8	0,8	83,2	77,3
овощи открытого грунта - всего	15,0	1,9	13,0	0,1	2,4	1,6	0,8	82,6	76,5
в том числе:									
капуста, кроме цветной и брокколи	4,5	0,3	4,1	0,2	7,9	6,5	1,4	87,6	82,9
капуста цветная и брокколи	-	-	-	-	13,0	10,7	2,2	87,0	76,8
огурцы	0,2	0,1	0,1	0,0	0,6	0,3	0,3	99,2	92,3
помидоры	1,2	0,2	1,0	0,0	0,4	0,3	0,1	98,4	88,6
свекла столовая	11,2	0,2	11,0	0,0	5,1	3,9	1,2	83,7	76,2
морковь столовая	3,6	0,1	3,5	0,0	2,3	1,4	0,9	94,1	84,7
лук репчатый	1,3	0,0	1,2	0,0	2,9	1,4	1,6	95,8	85,9
чеснок	-	-	-	-	1,5	0,1	1,4	98,5	88,4
зеленый горошек	87,6	11,7	75,9	-	-	-	-	12,4	11,5
фасоль овощная	-	-	-	-	-	-	-	100,0	91,1
кукуруза сахарная	70,3	11,9	58,3	-	0,2	0,2	-	29,6	29,3
кабачки, патиссоны	13,6	-	13,3	0,3	3,3	1,8	1,5	83,1	80,7
тыква столовая	1,3	-	1,2	0,1	0,0	-	0,0	98,7	94,1
перец сладкий	1,0	-	1,0	-	0,7	0,6	0,0	98,3	86,4
баклажаны	0,5	-	0,5	-	3,7	3,6	0,1	95,8	82,7
салатные культуры	-	-	-	-	-	-	-	100,0	85,2
зеленные культуры	-	-	-	-	-	-	-	100,0	86,6
прочие овощи	30,8	20,9	9,9	-	19,8	4,1	15,8	49,4	49,3
лук-севок	-	-	-	-	1,1	1,1	-	98,9	97,1
маточники и семенники овощных и бахчевых культур	-	-	-	-	-	-	-	100,0	99,6
продовольственные бахчевые культуры - всего	1,8	-	1,8	-	7,3	5,2	2,1	91,0	89,4
в том числе:									
арбузы столовые	2,5	-	2,5	-	9,9	7,3	2,5	87,6	86,0



**ПЛОЩАДИ СЕЛЬСКОХОЗЯЙСТВЕННЫХ КУЛЬТУР
И МНОГОЛЕТНИХ НАСАЖДЕНИЙ**

Продолжение табл. 49

	Сельскохозяйственные организации	в том числе			Крестьянские (фермерские) хозяйства и индивидуальные предприниматели	в том числе		Хозяйства населения	из них личные подсобные и другие индивидуальные хозяйства граждан
		сельскохозяйственные организации, не относящиеся к субъектам малого предпринимательства	малые предприятия	подсобные сельскохозяйственные предприятия несельскохозяйственных организаций		крестьянские (фермерские) хозяйства	индивидуальные предприниматели		
дыни	-	-	-	-	1,0	-	1,0	99,0	97,4
Кормовые культуры - всего	83,9	73,4	9,3	1,2	8,4	7,4	0,9	7,7	7,7
в том числе:									
травы однолетние	80,6	70,7	8,5	1,4	8,6	7,1	1,5	10,7	10,7
травы многолетние - всего	82,6	71,6	9,8	1,2	8,3	7,6	0,7	9,1	9,1
травы многолетние бобовые	85,1	75,0	8,4	1,7	8,4	7,8	0,5	6,6	6,6
травы многолетние злаковые	77,9	65,0	12,6	0,2	8,1	7,2	0,9	14,0	14,0
кормовые культуры на силос (без кукурузы)	100,0	14,7	85,3	-	-	-	-	0,0	0,0
кукуруза на корм	91,5	82,2	7,9	1,3	8,5	7,5	1,1	0,0	0,0
корнеплодные кормовые культуры, включая свеклу сахарную на корм скоту	7,0	7,0	-	0,0	1,0	-	1,0	92,0	92,0
бахчевые кормовые культуры	-	-	-	-	-	-	-	100,0	100,0
семенники и маточники кормовых культур	-	-	-	-	-	-	-	100,0	100,0
прочие кормовые культуры	-	-	-	-	98,6	78,7	19,9	1,4	1,4

¹⁾ Включая овощи закрытого грунта по хозяйствам населения.

**ПЛОЩАДИ СЕЛЬСКОХОЗЯЙСТВЕННЫХ КУЛЬТУР
И МНОГОЛЕТНИХ НАСАЖДЕНИЙ**

50. СТРУКТУРА ПОСЕВНЫХ ПЛОЩАДЕЙ ПОД УРОЖАЙ 2016 ГОДА ПО ТИПАМ СЕЛЬСКОХОЗЯЙСТВЕННЫХ ОРГАНИЗАЦИЙ

(в процентах от посевных площадей всех сельскохозяйственных организаций)

Белгородская область

	Сельскохозяйственные организации, не относящиеся к субъектам малого предпринимательства	Малые предприятия	в том числе		Подсобные сельскохозяйственные предприятия несельскохозяйственных организаций
			малые предприятия (без микропредприятий)	микро-предприятия	
Посевная площадь под урожай 2016 г. - всего	87,1	11,5	9,0	2,5	1,4
Зерновые и зернобобовые культуры - всего	85,5	12,9	9,8	3,1	1,6
в том числе:					
озимые	84,2	14,4	11,3	3,1	1,4
яровые	86,6	11,6	8,5	3,1	1,7
пшеница - всего	82,5	15,8	11,9	3,9	1,7
озимая	83,0	15,5	12,1	3,4	1,5
яровая	73,6	22,1	8,9	13,2	4,3
пшеница твердая - всего	92,7	5,3	2,1	3,2	2,0
озимая	90,8	6,6	2,7	3,9	2,6
яровая	100,0	-	-	-	-
рожь - всего	100,0	-	-	-	-
озимая	100,0	-	-	-	-
яровая	-	-	-	-	-
ячмень - всего	87,1	10,7	7,6	3,1	2,2
озимый	91,7	8,3	8,3	-	-
яровой	87,1	10,7	7,6	3,1	2,2
ячмень пивоваренный	73,2	26,8	26,8	-	-
овес	85,4	9,9	9,4	0,5	4,7
кукуруза на зерно	90,2	9,1	6,8	2,3	0,7
просо	22,1	77,9	77,9	-	-
гречиха	61,7	36,1	22,5	13,6	2,2
сорго на зерно	-	-	-	-	-
тритикале - всего	97,7	2,3	2,2	0,1	-
озимая	97,7	2,3	2,3	0,1	-
яровая	100,0	-	-	-	-
зернобобовые культуры - всего	60,6	35,5	35,3	0,1	3,9
в том числе:					
горох	87,7	9,2	9,2	-	3,2
фасоль	-	-	-	-	-
чечевица	-	-	-	-	-
бобы кормовые на зерно	-	-	-	-	-
вика и виковая смесь на зерно	35,4	-	-	-	64,6
люпин кормовой (сладкий) на зерно	86,2	5,3	4,6	0,8	8,4



**ПЛОЩАДИ СЕЛЬСКОХОЗЯЙСТВЕННЫХ КУЛЬТУР
И МНОГОЛЕТНИХ НАСАЖДЕНИЙ**

Продолжение табл. 50

	Сельскохозяйственные организации, не относящиеся к субъектам малого предпринимательства	Малые предприятия	в том числе		Подсобные сельскохозяйственные предприятия несельскохозяйственных организаций
			малые предприятия (без микропредприятий)	микро-предприятия	
люпин горький на зерно	-	-	-	-	-
нут	-	100,0	100,0	-	0,0
прочие зернобобовые (чина, маш, сераделла и другие)	-	-	-	-	-
Технические культуры - всего	90,2	8,7	6,8	1,9	1,1
в том числе:					
лен-долгунец	-	-	-	-	-
сахарная свекла	95,6	4,4	4,3	0,1	0,0
семенники сахарной свеклы и маточники	-	-	-	-	-
масличные культуры - всего	89,2	9,5	7,2	2,3	1,3
в том числе:	83,3	14,3	11,2	3,2	2,4
лен-кудряш (масличный)	83,4	16,6	16,6	-	-
клещевина	-	-	-	-	-
соя	93,1	6,5	4,7	1,8	0,3
рапс - всего	100,0	-	-	-	-
озимый	-	-	-	-	-
яровой	100,0	-	-	-	-
горчица	73,8	16,5	13,0	3,5	9,7
рыжик	-	-	-	-	-
кунжут	-	-	-	-	-
сафлор	-	100,0	100,0	-	-
прочие масличные культуры (сурепица, перилла, ляллеманция и другие)	75,4	-	-	-	24,6
эфирно-масличные культуры	35,5	64,5	64,5	-	-
лекарственные культуры	-	48,0	-	48,0	52,0
табак	-	-	-	-	-
махорка	-	-	-	-	-
цикорий	-	-	-	-	-
прочие технические культуры (канатник, чуфа, люфа, ворсянка, фацелия и другие)	96,6	3,4	-	3,4	-
Картофель	20,1	77,7	68,8	8,9	2,2
Овощные и бахчевые культуры – всего	12,6	86,9	61,4	25,5	0,5
овощи открытого грунта - всего	12,7	86,9	61,8	25,0	0,5
в том числе:					
капуста, кроме цветной и брокколи	6,9	89,8	29,0	60,8	3,4
капуста цветная и брокколи	-	-	-	-	-
огурцы	42,6	42,6	-	42,6	14,9



**ПЛОЩАДИ СЕЛЬСКОХОЗЯЙСТВЕННЫХ КУЛЬТУР
И МНОГОЛЕТНИХ НАСАЖДЕНИЙ**

Продолжение табл. 50

	Сельскохозяйственные организации, не относящиеся к субъектам малого предпринимательства	Малые предприятия	в том числе		Подсобные сельскохозяйственные предприятия несельскохозяйственных организаций
			малые предприятия (без микропредприятий)	микро-предприятия	
помидоры	18,7	79,3	-	79,3	2,0
свекла столовая	1,7	98,2	10,5	87,7	0,1
морковь столовая	3,4	95,9	-	95,9	0,7
лук репчатый	3,4	95,2	54,4	40,8	1,4
чеснок	-	-	-	-	-
зеленый горошек	13,4	86,6	74,3	12,4	-
фасоль овощная	-	-	-	-	-
кукуруза сахарная	17,0	83,0	83,0	-	-
кабачки, патиссоны	-	98,1	11,9	86,2	1,9
тыква столовая	-	94,3	-	94,3	5,7
перец сладкий	-	100,0	-	100,0	-
баклажаны	-	100,0	-	100,0	-
салатные культуры	-	-	-	-	-
зеленные культуры	-	-	-	-	-
прочие овощи	67,8	32,2	-	32,2	-
лук-севок	-	-	-	-	-
маточники и семенники овощных и бахчевых культур	-	-	-	-	-
продовольственные бахчевые культуры - всего	-	100,0	-	100,0	-
в том числе:					
арбузы столовые	-	100,0	-	100,0	-
дыни	-	-	-	-	-
Кормовые культуры - всего	87,5	11,1	9,9	1,1	1,5
в том числе:					
травы однолетние	87,7	10,6	10,1	0,5	1,7
травы многолетние - всего	86,7	11,9	10,3	1,6	1,4
травы многолетние бобовые	88,1	9,9	7,9	2,0	2,0
травы многолетние злаковые	83,5	16,2	15,5	0,7	0,3
кормовые культуры на силос (без кукурузы)	14,7	85,3	85,3	-	-
кукуруза на корм	89,9	8,6	8,2	0,5	1,4
корнеплодные кормовые культуры, включая свеклу сахарную на корм скоту	99,7	-	-	-	0,3
бахчевые кормовые культуры	-	-	-	-	-
семенники и маточники кормовых культур	-	-	-	-	-
прочие кормовые культуры	-	-	-	-	-



**ПЛОЩАДИ СЕЛЬСКОХОЗЯЙСТВЕННЫХ КУЛЬТУР
И МНОГОЛЕТНИХ НАСАЖДЕНИЙ**

**51. СТРУКТУРА ПОСЕВНЫХ ПЛОЩАДЕЙ ПОД УРОЖАЙ 2016 ГОДА ПО ВИДАМ СЕЛЬСКОХОЗЯЙСТВЕННЫХ КУЛЬТУР В СЕЛЬСКОХОЗЯЙСТВЕННЫХ
ОРГАНИЗАЦИЯХ, КРЕСТЬЯНСКИХ (ФЕРМЕРСКИХ) ХОЗЯЙСТВАХ И У ИНДИВИДУАЛЬНЫХ ПРЕДПРИНИМАТЕЛЕЙ**

(в процентах от всей посевной площади соответствующей категории хозяйств)

Белгородская область

	Хозяйства всех категорий	Сельскохозяй- ственные организации	в том числе					Крестьянские (фермерские) хозяйства и индивидуальные предприниматели
			сельскохозяй- ственные организации, не относящиеся к субъектам малого предпринима- тельства	малые предприятия	из них		подсобные сельскохозяй- ственные предприятия несельскохозяй- ственных организаций	
					малые предприятия (без микро- предприятий)	микро- предприятия		
Зерновые и зернобобовые культуры - всего	51,5	52,0	51,0	58,4	56,6	65,0	59,2	63,6
в том числе:								
озимые	22,6	23,3	22,5	29,3	29,3	29,0	23,7	26,5
яровые	28,9	28,7	28,5	29,1	27,2	36,0	35,5	37,0
пшеница - всего	22,3	22,5	21,3	31,0	30,0	34,9	27,1	28,4
озимая	21,0	21,4	20,3	28,9	28,8	29,0	23,7	26,3
яровая	1,2	1,1	1,0	2,2	1,1	6,0	3,4	2,1
пшеница твердая - всего	1,3	1,3	1,4	0,6	0,3	1,7	2,0	1,3
озимая	1,0	1,1	1,1	0,6	0,3	1,7	2,0	1,2
яровая	0,2	0,3	0,3	-	-	-	-	0,2
рожь - всего	0,0	0,0	0,0	-	-	-	-	0,0
озимая	0,0	0,0	0,0	-	-	-	-	0,0
яровая	-	-	-	-	-	-	-	-
ячмень - всего	13,9	13,1	13,1	12,2	11,1	16,2	20,4	21,1
озимый	0,1	0,1	0,1	0,0	0,1	-	-	0,0
яровой	13,9	13,1	13,1	12,2	11,1	16,2	20,4	21,1
ячмень пивоваренный	0,1	0,2	0,1	0,4	0,5	-	-	0,0
овес	0,7	0,5	0,5	0,5	0,5	0,1	1,8	1,8
кукуруза на зерно	11,5	12,6	13,1	10,0	9,6	11,4	6,7	9,1
просо	0,0	0,0	0,0	0,2	0,3	-	-	0,0
гречиха	0,6	0,4	0,3	1,3	1,0	2,3	0,6	1,7
сорго на зерно	0,0	-	-	-	-	-	-	0,0
тритикале - всего	1,5	1,9	2,1	0,4	0,5	0,0	-	0,3
озимая	1,5	1,9	2,1	0,4	0,5	0,0	-	0,2
яровая	0,0	0,0	0,0	-	-	-	-	0,1
зернобобовые культуры - всего	0,9	0,9	0,6	2,8	3,6	0,1	2,5	1,1
в том числе:								
горох	0,5	0,5	0,5	0,4	0,5	-	1,0	0,7



**ПЛОЩАДИ СЕЛЬСКОХОЗЯЙСТВЕННЫХ КУЛЬТУР
И МНОГОЛЕТНИХ НАСАЖДЕНИЙ**

Продолжение табл. 51

	Хозяйства всех категорий	Сельскохозяй- ственные организации	в том числе					Крестьянские (фермерские) хозяйства и индивидуальные предприниматели
			сельскохозяй- ственные организации, не относящиеся к субъектам малого предпринима- тельства	малые предприятия	из них		подсобные сельскохозяй- ственные предприятия несельскохозяй- ственных организаций	
					малые предприятия (без микро- предприятий)	микро- предприятия		
фасоль	0,0	-	-	-	-	-	-	0,0
чечевица	0,0	-	-	-	-	-	-	-
бобы кормовые на зерно	0,0	-	-	-	-	-	-	-
вика и виковая смесь на зерно	0,0	0,0	0,0	-	-	-	0,5	0,1
люпин кормовой (сладкий) на зерно	0,2	0,2	0,2	0,1	0,1	0,1	1,0	0,3
люпин горький на зерно	-	-	-	-	-	-	-	-
нут	0,2	0,3	-	2,4	3,0	-	0,0	0,0
прочие зернобобовые (чина, маш, сераделла и другие)	0,0	-	-	-	-	-	-	-
Технические культуры - всего	31,4	33,8	35,0	25,7	25,6	26,0	25,9	28,7
в том числе:								
лен-долгунец	0,0	-	-	-	-	-	-	0,1
сахарная свекла	5,4	6,2	6,8	2,4	3,0	0,3	0,1	2,9
семенники сахарной свеклы и маточники	0,0	-	-	-	-	-	-	-
масличные культуры - всего	25,9	27,5	28,1	22,8	22,1	25,5	25,6	25,6
в том числе:								
подсолнечник на зерно	10,0	9,5	9,1	11,8	11,8	12,0	16,1	15,3
лен-кудряш (масличный)	0,1	0,1	0,1	0,1	0,1	-	-	0,2
клешевина	-	-	-	-	-	-	-	-
соя	14,7	16,8	17,9	9,6	8,8	12,4	3,8	9,1
рапс - всего	0,3	0,3	0,4	-	-	-	-	0,0
озимый	0,0	-	-	-	-	-	-	-
яровой	0,3	0,3	0,4	-	-	-	-	0,0
горчица	0,8	0,8	0,7	1,1	1,1	1,1	5,4	1,0
рыжик	0,0	-	-	-	-	-	-	0,0
кунжут	0,0	-	-	-	-	-	-	-
сафлор	0,0	0,0	-	0,2	0,3	-	-	-
мак масличный	-	-	-	-	-	-	-	-
прочие масличные культуры (сурепица, перилла, ляллеманция и другие)	0,0	0,0	0,0	-	-	-	0,3	0,0



**ПЛОЩАДИ СЕЛЬСКОХОЗЯЙСТВЕННЫХ КУЛЬТУР
И МНОГОЛЕТНИХ НАСАЖДЕНИЙ**

Продолжение табл. 51

	Хозяйства всех категорий	Сельскохозяй- ственные организации	в том числе					Крестьянские (фермерские) хозяйства и индивидуальные предприниматели
			сельскохозяй- ственные организации, не относящиеся к субъектам малого предпринима- тельства	малые предприятия	из них		подсобные сельскохозяй- ственные предприятия несельскохозяй- ственных организаций	
					малые предприятия (без микро- предприятий)	микро- предприятия		
эфирно-масличные культуры	0,1	0,1	0,0	0,5	0,6	-	-	0,1
лекарственные культуры	0,0	0,0	-	0,0	-	0,1	0,2	-
табак	0,0	-	-	-	-	-	-	-
махорка	0,0	-	-	-	-	-	-	-
цикорий	0,0	-	-	-	-	-	-	-
прочие технические культуры (канатник, чуфа, люфа, ворсянка, фацелия и другие)	0,0	0,0	0,0	0,0	-	0,0	-	0,0
Картофель	2,6	0,1	0,0	0,7	0,8	0,4	0,2	0,2
Овощные и бахчевые культуры – всего	1,4	0,2	0,0	1,9	1,7	2,5	0,1	0,2
овощи открытого грунта - всего	1,3	0,2	0,0	1,9	1,7	2,4	0,1	0,2
в том числе:								
капуста, кроме цветной и брокколи	0,2	0,0	0,0	0,1	0,0	0,2	0,0	0,1
капуста цветная и брокколи	0,0	-	-	-	-	-	-	0,0
огурцы	0,2	0,0	0,0	0,0	-	0,0	0,0	0,0
помидоры	0,2	0,0	0,0	0,0	-	0,1	0,0	0,0
свекла столовая	0,0	0,0	0,0	0,1	0,0	0,2	0,0	0,0
морковь столовая	0,1	0,0	0,0	0,0	-	0,1	0,0	0,0
лук репчатый	0,1	0,0	0,0	0,0	0,0	0,0	0,0	0,0
чеснок	0,0	-	-	-	-	-	-	0,0
зеленый горошек	0,1	0,1	0,0	0,8	0,9	0,5	-	-
фасоль овощная	0,0	-	-	-	-	-	-	-
кукуруза сахарная	0,1	0,1	0,0	0,6	0,7	-	-	0,0
кабачки, патиссоны	0,2	0,0	-	0,3	0,0	1,1	0,0	0,0
тыква столовая	0,1	0,0	-	0,0	-	0,0	0,0	0,0
перец сладкий	0,0	0,0	-	0,0	-	0,0	-	0,0
баклажаны	0,0	0,0	-	0,0	-	0,0	-	0,0
салатные культуры	0,0	-	-	-	-	-	-	-
зеленые культуры	0,0	-	-	-	-	-	-	-
прочие овощи	0,0	0,0	0,0	0,0	-	0,0	-	0,0
лук-севок	0,0	-	-	-	-	-	-	0,0



**ПЛОЩАДИ СЕЛЬСКОХОЗЯЙСТВЕННЫХ КУЛЬТУР
И МНОГОЛЕТНИХ НАСАЖДЕНИЙ**

Продолжение табл. 51

	Хозяйства всех категорий	Сельскохозяй- ственные организации	в том числе					Крестьянские (фермерские) хозяйства и индивидуальные предприниматели
			сельскохозяй- ственные организации, не относящиеся к субъектам малого предпринима- тельства	малые предприятия	из них		подсобные сельскохозяй- ственные предприятия несельскохозяй- ственных организаций	
					малые предприятия (без микро- предприятий)	микро- предприятия		
маточники и семенники овощных и бахчевых культур	0,0	-	-	-	-	-	-	-
продовольственные бахчевые культуры - всего	0,1	0,0	-	0,0	-	0,1	-	0,0
в том числе:								
арбузы столовые	0,1	0,0	-	0,0	-	0,1	-	0,0
дыни	0,0	-	-	-	-	-	-	0,0
Кормовые культуры - всего	13,1	13,9	13,9	13,4	15,4	6,2	14,6	7,3
в том числе:								
травы однолетние	2,1	2,1	2,1	1,9	2,4	0,4	2,6	1,2
травы многолетние - всего	7,7	8,0	8,0	8,3	9,2	5,1	8,2	4,2
травы многолетние бобовые	5,1	5,4	5,5	4,7	4,8	4,3	7,7	2,8
травы многолетние злаковые	2,6	2,6	2,4	3,6	4,4	0,8	0,5	1,4
кормовые культуры на силос (без кукурузы)	0,0	0,0	0,0	0,3	0,4	-	-	-
кукуруза на корм	3,2	3,7	3,9	2,8	3,4	0,7	3,9	1,8
корнеплодные кормовые культуры, включая свеклу сахарную на корм скоту	0,1	0,0	0,0	-	-	-	0,0	0,0
бахчевые кормовые культуры	0,0	-	-	-	-	-	-	-
семенники и маточники кормовых культур	0,0	-	-	-	-	-	-	-
прочие кормовые культуры	0,0	-	-	-	-	-	-	0,0



**ПЛОЩАДИ СЕЛЬСКОХОЗЯЙСТВЕННЫХ КУЛЬТУР
И МНОГОЛЕТНИХ НАСАЖДЕНИЙ**

52. СТРУКТУРА ПОСЕВНЫХ ПЛОЩАДЕЙ ПОД УРОЖАЙ 2016 ГОДА ПО ВИДАМ СЕЛЬСКОХОЗЯЙСТВЕННЫХ КУЛЬТУР В ХОЗЯЙСТВАХ НАСЕЛЕНИЯ

(в процентах от всей посевной площади соответствующей категории хозяйств)

Белгородская область

	Хозяйства населения	в том числе						
		личные подсобные и другие индивидуальные хозяйства граждан, из них				некоммерческие объединения граждан		
		личные подсобные	граждан, имеющих земельные участки для индивидуального жилищного строительства ¹⁾	граждан, имеющих земельные участки (садовые, огородные, дачные и другие), не входящих в объединения	всего	из них		
				садоводческие	огороднические	дачные		
Зерновые и зернобобовые культуры - всего	10,6	11,5	1,0	16,6	-	-	-	-
в том числе:								
озимые	1,7	1,9	0,1	4,4	-	-	-	-
яровые	8,9	9,6	0,9	12,2	-	-	-	-
пшеница - всего	1,6	1,7	0,1	4,4	-	-	-	-
озимая	1,4	1,6	0,1	4,4	-	-	-	-
яровая	0,1	0,2	0,0	-	-	-	-	-
рожь - всего	0,2	0,2	0,0	-	-	-	-	-
озимая	0,2	0,2	0,0	-	-	-	-	-
яровая	-	-	-	-	-	-	-	-
ячмень - всего	5,6	6,1	0,4	5,1	-	-	-	-
озимый	0,1	0,1	-	-	-	-	-	-
яровой	5,6	6,1	0,4	5,1	-	-	-	-
овес	0,3	0,3	0,1	0,5	-	-	-	-
кукуруза на зерно	2,8	3,0	0,3	5,3	-	-	-	-
просо	0,0	0,0	-	-	-	-	-	-
гречиха	0,0	0,0	0,0	1,3	-	-	-	-
сорго на зерно	0,0	0,0	-	-	-	-	-	-
тритикале - всего	0,0	0,0	0,0	-	-	-	-	-
озимая	0,0	0,0	-	-	-	-	-	-
яровая	0,0	0,0	0,0	-	-	-	-	-
зернобобовые культуры - всего	0,0	0,0	0,0	-	-	-	-	-
в том числе:								
горох	0,0	0,0	0,0	-	-	-	-	-
фасоль	0,0	0,0	0,0	-	-	-	-	-
чечевица	0,0	0,0	-	-	-	-	-	-
бобы кормовые на зерно	0,0	0,0	-	-	-	-	-	-
вика и виковая смесь на зерно	0,0	0,0	0,0	-	-	-	-	-
люпин кормовой (сладкий) на зерно	0,0	0,0	-	-	-	-	-	-



**ПЛОЩАДИ СЕЛЬСКОХОЗЯЙСТВЕННЫХ КУЛЬТУР
И МНОГОЛЕТНИХ НАСАЖДЕНИЙ**

Продолжение табл. 52

	Хозяйства населения	в том числе						
		личные подсобные и другие индивидуальные хозяйства граждан, из них				некоммерческие объединения граждан		
		личные подсобные	граждан, имеющих земельные участки для индивидуального жилищного строительства ¹⁾	граждан, имеющих земельные участки (садовые, огородные, дачные и другие), не входящих в объединения	всего	из них		
				садоводческие	огороднические	дачные		
люпин горький на зерно	-	-	-	-	-	-	-	-
нут	0,0	0,0	-	-	-	-	-	-
прочие зернобобовые (чина, маш, сераделла и другие)	0,0	0,0	0,0	-	-	-	-	-
Технические культуры - всего	3,2	3,4	1,2	0,5	-	-	-	-
в том числе:								
лен-долгунец	-	-	-	-	-	-	-	-
сахарная свекла	0,1	0,2	0,0	-	-	-	-	-
семенники сахарной свеклы и маточники	0,0	0,0	-	-	-	-	-	-
масличные культуры - всего	3,1	3,3	1,2	0,5	-	-	-	-
в том числе:								
подсолнечник на зерно	2,9	3,1	1,0	0,4	-	-	-	-
лен-кудряш (масличный)	-	-	-	-	-	-	-	-
клещевина	-	-	-	-	-	-	-	-
соя	0,1	0,1	0,1	-	-	-	-	-
рапс-всего	0,0	0,0	0,0	0,1	-	-	-	-
озимый	0,0	0,0	0,0	-	-	-	-	-
яровой	0,0	0,0	0,0	0,1	-	-	-	-
горчица	0,0	0,0	0,1	-	-	-	-	-
рыжик	0,0	0,0	0,0	-	-	-	-	-
кунжут	0,0	0,0	-	-	-	-	-	-
сафлор	0,0	0,0	0,0	-	-	-	-	-
мак масличный	-	-	-	-	-	-	-	-
прочие масличные культуры (сурепица, перилла, ляллеманция и другие)	0,0	0,0	0,0	-	-	-	-	-
эфирно-масличные культуры	0,0	0,0	0,0	-	-	-	-	-
лекарственные культуры	0,0	0,0	0,0	-	-	-	-	-
табак	0,0	0,0	0,0	-	-	-	-	-
махорка	0,0	0,0	-	0,0	-	-	-	-
цикорий	0,0	0,0	-	-	-	-	-	-



**ПЛОЩАДИ СЕЛЬСКОХОЗЯЙСТВЕННЫХ КУЛЬТУР
И МНОГОЛЕТНИХ НАСАЖДЕНИЙ**

Продолжение табл. 52

	Хозяйства населения	в том числе							
		личные подсобные и другие индивидуальные хозяйства граждан, из них				некоммерческие объединения граждан			
		личные подсобные	граждан, имеющих земельные участки для индивидуального жилищного строительства ¹⁾	граждан, имеющих земельные участки (садовые, огородные, дачные и другие), не входящих в объединения	всего	из них			
				садоводческие	огороднические	дачные			
прочие технические культуры (канатник, чуфа, люфа, ворсянка, фацелия и другие)	0,0	0,0	-	-	-	-	-	-	
Картофель	46,0	45,1	53,8	51,3	58,7	58,4	83,2	62,9	
Овощные и бахчевые культуры - всего	21,3	19,9	35,2	11,4	41,3	41,6	16,8	37,1	
овощи открытого грунта - всего	19,9	18,4	33,4	10,1	40,6	40,9	16,8	36,2	
в том числе:									
капуста, кроме цветной и брокколи	2,6	2,5	2,7	1,2	3,7	3,8	0,2	3,1	
капуста цветная и брокколи	0,2	0,2	0,3	0,0	0,6	0,6	0,1	0,4	
огурцы	3,1	2,9	4,6	1,3	5,9	5,9	3,6	4,1	
помидоры	3,7	3,2	7,1	1,4	9,9	9,9	0,9	11,7	
свекла столовая	0,7	0,6	1,7	0,6	1,8	1,8	2,1	1,7	
морковь столовая	1,0	0,8	2,4	0,8	2,7	2,7	1,1	2,6	
лук репчатый	1,4	1,3	3,0	1,0	4,0	4,1	1,2	3,1	
чеснок	0,7	0,6	1,7	0,7	2,1	2,1	0,0	1,1	
зеленый горошек	0,2	0,2	0,5	0,2	0,4	0,4	0,3	0,3	
фасоль овощная	0,4	0,4	0,7	0,3	1,0	1,0	1,3	1,0	
кукуруза сахарная	0,5	0,5	0,6	0,5	0,1	0,1	-	0,7	
кабачки, патиссоны	3,0	3,0	2,5	0,9	2,3	2,3	4,1	2,1	
тыква столовая	1,0	1,0	1,2	0,4	1,3	1,3	1,8	0,8	
перец сладкий	0,7	0,6	2,3	0,5	2,4	2,5	0,1	1,8	
баклажаны	0,3	0,2	0,9	0,0	1,0	1,0	-	0,4	
салатные культуры	0,1	0,1	0,4	0,0	0,5	0,5	0,1	0,4	
зеленные культуры	0,2	0,1	0,8	0,2	0,7	0,7	0,0	0,6	
прочие овощи	0,1	0,1	0,0	0,0	0,0	0,0	-	-	
овощи закрытого грунта - всего	0,0	0,0	0,2	-	0,1	0,1	-	0,1	
из них:									
огурцы	0,0	0,0	0,1	-	0,0	0,0	-	0,1	
помидоры	0,0	0,0	0,1	-	0,0	0,0	-	0,1	
перец сладкий	0,0	0,0	0,0	-	0,0	0,0	-	-	
баклажаны	0,0	0,0	0,0	-	0,0	0,0	-	-	
салатные культуры	0,0	0,0	0,0	-	0,0	0,0	-	-	



**ПЛОЩАДИ СЕЛЬСКОХОЗЯЙСТВЕННЫХ КУЛЬТУР
И МНОГОЛЕТНИХ НАСАЖДЕНИЙ**

Продолжение табл. 52

	Хозяйства населения	в том числе						
		личные подсобные и другие индивидуальные хозяйства граждан, из них				некоммерческие объединения граждан		
		личные подсобные	граждан, имеющих земельные участки для индивидуального жилищного строительства ¹⁾	граждан, имеющих земельные участки (садовые, огородные, дачные и другие), не входящих в объединения	всего	из них		
				садоводческие	огороднические	дачные		
зеленные культуры	0,0	0,0	0,0	-	0,0	0,0	-	-
лук-севок	0,1	0,1	0,1	0,1	0,1	0,1	-	-
маточники и семенники овощных и бахчевых культур	0,0	0,0	0,0	0,0	0,0	0,0	-	-
продовольственные бахчевые культуры - всего	1,2	1,3	1,5	1,2	0,6	0,6	-	0,8
в том числе:								
арбузы столовые	0,8	0,9	1,1	0,8	0,4	0,4	-	0,6
дыни	0,4	0,4	0,5	0,5	0,2	0,2	-	0,3
Кормовые культуры - всего	18,8	20,1	8,9	20,2	-	-	-	-
в том числе:								
травы однолетние	4,1	4,3	4,1	6,7	-	-	-	-
травы многолетние - всего	13,0	14,0	3,1	11,2	-	-	-	-
травы многолетние бобовые	6,2	6,7	1,2	8,7	-	-	-	-
травы многолетние злаковые	6,8	7,3	1,8	2,6	-	-	-	-
кормовые культуры на силос (без кукурузы)	0,0	0,0	-	-	-	-	-	-
кукуруза на корм	0,0	0,0	-	-	-	-	-	-
корнеплодные кормовые культуры, включая свеклу сахарную на корм скоту	1,1	1,1	1,4	2,1	-	-	-	-
бахчевые кормовые культуры	0,6	0,6	0,2	0,1	-	-	-	-
семенники и маточники кормовых культур	0,0	0,0	0,0	-	-	-	-	-
прочие кормовые культуры	0,0	0,0	-	-	-	-	-	-

¹⁾ Хозяйства граждан, имеющие земельные участки площадью 4 и более соток и занимающиеся сельскохозяйственным производством.



**ПЛОЩАДИ СЕЛЬСКОХОЗЯЙСТВЕННЫХ КУЛЬТУР
И МНОГОЛЕТНИХ НАСАЖДЕНИЙ**

53. СТРУКТУРА ПОСЕВНЫХ ПЛОЩАДЕЙ ПО ВИДАМ ОВОЩНЫХ КУЛЬТУР ПОД УРОЖАЙ 2016 ГОДА В ХОЗЯЙСТВАХ НАСЕЛЕНИЯ

(в процентах от посевной площади овощных культур соответствующей категории хозяйств)

Белгородская область

	Личные подсобные и другие индивидуальные хозяйства граждан	в том числе		Некоммерческие объединения граждан	в том числе		
		хозяйства граждан в сельских поселениях	хозяйства граждан в городских округах и городских поселениях		садоводческие	огороднические	дачные
Овощи открытого грунта - всего	99,8	99,9	99,7	99,8	99,8	100,0	99,7
из них:							
капуста, кроме цветной и брокколи	13,3	14,4	9,7	9,2	9,2	1,1	8,5
капуста цветная и брокколи	0,9	0,9	1,0	1,4	1,5	0,3	1,2
огурцы	15,5	16,1	13,3	14,4	14,5	21,1	11,4
помидоры	17,8	17,8	17,8	24,4	24,3	5,6	32,2
свекла столовая	3,6	3,4	4,5	4,5	4,4	12,6	4,8
морковь столовая	4,8	4,3	6,4	6,6	6,6	6,2	7,3
лук репчатый	7,0	6,5	8,6	9,9	9,9	6,9	8,5
чеснок	3,6	3,3	4,5	5,1	5,2	0,3	3,1
зеленый горошек	1,1	1,0	1,4	1,0	1,0	1,9	0,8
фасоль овощная	2,0	1,9	2,5	2,5	2,4	7,8	2,7
кукуруза сахарная	2,6	2,6	2,7	0,3	0,3	-	1,9
кабачки, патиссоны	15,7	16,7	12,5	5,8	5,7	24,4	5,9
тыква столовая	5,4	5,6	4,7	3,2	3,2	10,7	2,3
перец сладкий	3,5	3,0	5,3	6,0	6,0	0,7	4,9
баклажаны	1,2	1,0	2,0	2,4	2,5	-	1,2
салатные культуры	0,6	0,5	0,9	1,3	1,3	0,4	1,1
зеленные культуры	0,9	0,7	1,7	1,7	1,7	0,0	1,8
прочие овощи	0,4	0,3	0,5	0,0	0,0	-	-
Овощи закрытого грунта - всего	0,2	0,1	0,3	0,2	0,2	-	0,3
из них:							
огурцы	0,1	0,0	0,1	0,1	0,1	-	0,2
помидоры	0,1	0,0	0,1	0,1	0,1	-	0,2
перец сладкий	0,0	0,0	0,0	0,0	0,0	-	-
баклажаны	0,0	0,0	0,0	0,0	0,0	-	-
зеленные культуры	0,0	0,0	0,0	0,0	0,0	-	-

**ПЛОЩАДИ СЕЛЬСКОХОЗЯЙСТВЕННЫХ КУЛЬТУР
И МНОГОЛЕТНИХ НАСАЖДЕНИЙ**

**54. ПОСЕВНЫЕ ПЛОЩАДИ СЕЛЬСКОХОЗЯЙСТВЕННЫХ КУЛЬТУР, ЗАСЕЯННЫЕ ЭЛИТНЫМИ СЕМЕНАМИ, ПОД УРОЖАЙ 2016 ГОДА В
СЕЛЬСКОХОЗЯЙСТВЕННЫХ ОРГАНИЗАЦИЯХ, КРЕСТЬЯНСКИХ (ФЕРМЕРСКИХ) ХОЗЯЙСТВАХ И У ИНДИВИДУАЛЬНЫХ ПРЕДПРИНИМАТЕЛЕЙ**
(гектаров)

Белгородская область

	Сельскохозяйственные организации	в том числе					Крестьянские (фермерские) хозяйства и индивидуальные предприниматели	в том числе	
		сельскохозяйственные организации, не относящиеся к субъектам малого предпринимательства	малые предприятия	из них		подсобные сельскохозяйственные предприятия несельскохозяйственных организаций		крестьянские (фермерские) хозяйства	индивидуальные предприниматели
				малые предприятия (без микропредприятий)	микропредприятия				
Посевная площадь под урожай 2016 г.- всего	119422,3	109072,5	8678,5	6586,0	2092,5	1671,3	24831,6	18955,7	5875,8
Зерновые и зернобобовые культуры - всего	62954,1	55975,8	5498,0	4128,0	1370,0	1480,3	13258,3	10822,1	2436,2
в том числе:									
озимые	43580,5	39858,0	3147,8	2536,0	611,8	574,7	5294,7	4089,8	1204,9
яровые	19373,6	16117,8	2350,2	1592,0	758,2	905,6	7963,6	6732,3	1231,3
пшеница - всего	42318,7	38123,7	3320,3	2633,0	687,3	874,7	5473,7	4160,8	1312,9
озимая	41293,5	37582,0	3136,8	2536,0	600,8	574,7	5005,7	3835,8	1169,9
яровая	1025,2	541,7	183,5	97,0	86,5	300,0	468,0	325,0	143,0
пшеница твердая - всего	418,0	156,0	250,0	-	250,0	12,0	395,2	387,2	8,0
озимая	418,0	156,0	250,0	-	250,0	12,0	364,2	356,2	8,0
яровая	-	-	-	-	-	-	31,0	31,0	-
рожь - всего	-	-	-	-	-	-	-	-	-
озимая	-	-	-	-	-	-	-	-	-
яровая	-	-	-	-	-	-	-	-	-
ячмень - всего	10003,4	8978,1	541,7	20,0	521,7	483,6	2368,1	2201,8	166,3
озимый	-	-	-	-	-	-	35,0	-	35,0
яровой	10003,4	8978,1	541,7	20,0	521,7	483,6	2333,1	2201,8	131,3
ячмень пивоваренный	-	-	-	-	-	-	25,3	-	25,3
овес	190,0	175,0	15,0	15,0	-	-	1070,0	1070,0	-
кукуруза на зерно	7847,0	6230,0	1500,0	1350,0	150,0	117,0	3055,5	2148,5	907,0
просо	-	-	-	-	-	-	10,0	10,0	-
гречиха	66,0	26,0	35,0	35,0	-	5,0	780,0	740,0	40,0
сорго на зерно	-	-	-	-	-	-	-	-	-
тритикале - всего	2336,0	2325,0	11,0	-	11,0	-	336,0	336,0	-
озимая	2287,0	2276,0	11,0	-	11,0	-	254,0	254,0	-
яровая	49,0	49,0	-	-	-	-	82,0	82,0	-
зернобобовые культуры - всего	193,0	118,0	75,0	75,0	-	-	165,0	155,0	10,0



**ПЛОЩАДИ СЕЛЬСКОХОЗЯЙСТВЕННЫХ КУЛЬТУР
И МНОГОЛЕТНИХ НАСАЖДЕНИЙ**

Продолжение табл. 54

	Сельскохозяйственные организации	в том числе					Крестьянские (фермерские) хозяйства и индивидуальные предприниматели	в том числе	
		сельскохозяйственные организации, не относящиеся к субъектам малого предпринимательства	малые предприятия	из них		подсобные сельскохозяйственные предприятия несельскохозяйственных организаций		крестьянские (фермерские) хозяйства	индивидуальные предприниматели
				малые предприятия (без микропредприятий)	микропредприятия				
в том числе:									
горох	45,0	-	45,0	45,0	-	-	80,0	80,0	-
фасоль	-	-	-	-	-	-	-	-	-
чечевица	-	-	-	-	-	-	-	-	-
бобы кормовые на зерно	-	-	-	-	-	-	-	-	-
вика и виковая смесь на зерно	-	-	-	-	-	-	10,0	10,0	-
люпин кормовой (сладкий) на зерно	148,0	118,0	30,0	30,0	-	-	75,0	65,0	10,0
люпин горький на зерно	-	-	-	-	-	-	-	-	-
нут	-	-	-	-	-	-	-	-	-
прочие зернобобовые (чина, маш, сераделла и другие)	-	-	-	-	-	-	-	-	-
Технические культуры - всего	50413,2	47249,7	2972,5	2388,0	584,5	191,0	10863,6	7560,6	3303,0
в том числе:									
лен-долгунец	-	-	-	-	-	-	160,0	-	160,0
сахарная свекла	6970,0	6953,0	17,0	-	17,0	-	225,0	225,0	-
семенники сахарной свеклы и маточники	-	-	-	-	-	-	-	-	-
масличные культуры - всего	43443,2	40296,7	2955,5	2388,0	567,5	191,0	10478,6	7335,6	3143,0
в том числе:									
подсолнечник на зерно	17119,2	14533,2	2414,0	2257,0	157,0	172,0	6498,9	4052,9	2446,0
лен-кудряш (масличный)	-	-	-	-	-	-	-	-	-
клешевина	-	-	-	-	-	-	-	-	-
соя	26249,0	25688,5	541,5	131,0	410,5	19,0	3774,7	3282,7	492,0
рапс - всего	-	-	-	-	-	-	-	-	-
озимый	-	-	-	-	-	-	-	-	-
яровой	-	-	-	-	-	-	-	-	-
горчица	75,0	75,0	-	-	-	-	205,0	-	205,0
рыжик	-	-	-	-	-	-	-	-	-
кунжут	-	-	-	-	-	-	-	-	-
сафлор	-	-	-	-	-	-	-	-	-
прочие масличные культуры (сурепица, перилла, ляллеманция и другие)	-	-	-	-	-	-	-	-	-



**ПЛОЩАДИ СЕЛЬСКОХОЗЯЙСТВЕННЫХ КУЛЬТУР
И МНОГОЛЕТНИХ НАСАЖДЕНИЙ**

Продолжение табл. 54

	Сельскохозяйственные организации	в том числе					Крестьянские (фермерские) хозяйства и индивидуальные предприниматели	в том числе	
		сельскохозяйственные организации, не относящиеся к субъектам малого предпринимательства	малые предприятия	из них		подсобные сельскохозяйственные предприятия несельскохозяйственных организаций		крестьянские (фермерские) хозяйства	индивидуальные предприниматели
				малые предприятия (без микропредприятий)	микропредприятия				
эфирно-масличные культуры	-	-	-	-	-	-	-	-	-
лекарственные культуры	-	-	-	-	-	-	-	-	-
табак	-	-	-	-	-	-	-	-	-
махорка	-	-	-	-	-	-	-	-	-
цикорий	-	-	-	-	-	-	-	-	-
прочие технические культуры (канатник, чуфа, люфа, ворсянка, фацелия и другие)	-	-	-	-	-	-	-	-	-
Картофель	58,0	-	58,0	28,0	30,0	-	9,0	2,0	7,0
Овощные и бахчевые культуры – всего	13,0	-	13,0	-	13,0	-	193,5	152,7	40,8
овощи открытого грунта - всего	13,0	-	13,0	-	13,0	-	168,5	146,7	21,8
в том числе:									
капуста, кроме цветной и брокколи	13,0	-	13,0	-	13,0	-	102,8	85,9	16,9
капуста цветная и брокколи	-	-	-	-	-	-	19,4	17,3	2,1
огурцы	-	-	-	-	-	-	6,3	5,5	0,8
помидоры	-	-	-	-	-	-	5,7	4,7	1,0
свекла столовая	-	-	-	-	-	-	19,5	19,5	-
морковь столовая	-	-	-	-	-	-	1,5	0,5	1,0
лук репчатый	-	-	-	-	-	-	-	-	-
чеснок	-	-	-	-	-	-	-	-	-
зеленый горошек	-	-	-	-	-	-	-	-	-
фасоль овощная	-	-	-	-	-	-	-	-	-
кукуруза сахарная	-	-	-	-	-	-	2,0	2,0	-
кабачки, патиссоны	-	-	-	-	-	-	1,5	1,5	-
тыква столовая	-	-	-	-	-	-	-	-	-
перец сладкий	-	-	-	-	-	-	2,3	2,3	-
баклажаны	-	-	-	-	-	-	7,5	7,5	-
салатные культуры	-	-	-	-	-	-	-	-	-
зеленые культуры	-	-	-	-	-	-	-	-	-
прочие овощи	-	-	-	-	-	-	-	-	-
лук-севок	-	-	-	-	-	-	-	-	-



**ПЛОЩАДИ СЕЛЬСКОХОЗЯЙСТВЕННЫХ КУЛЬТУР
И МНОГОЛЕТНИХ НАСАЖДЕНИЙ**

Продолжение табл. 54

	Сельскохозяйственные организации	в том числе					Крестьянские (фермерские) хозяйства и индивидуальные предприниматели	в том числе	
		сельскохозяйственные организации, не относящиеся к субъектам малого предпринимательства	малые предприятия	из них		подсобные сельскохозяйственные предприятия несельскохозяйственных организаций		крестьянские (фермерские) хозяйства	индивидуальные предприниматели
				малые предприятия (без микропредприятий)	микропредприятия				
маточники и семенники овощных и бахчевых культур	-	-	-	-	-	-	-	-	-
продовольственные бахчевые культуры - всего	-	-	-	-	-	-	25,0	6,0	19,0
в том числе:									
арбузы столовые	-	-	-	-	-	-	24,0	6,0	18,0
дыни	-	-	-	-	-	-	1,0	-	1,0
Кормовые культуры - всего	5984,0	5847,0	137,0	42,0	95,0	-	507,2	418,4	88,8
в том числе:									
травы однолетние	105,0	-	105,0	30,0	75,0	-	-	-	-
травы многолетние - всего	901,0	869,0	32,0	12,0	20,0	-	98,2	9,4	88,8
травы многолетние бобовые	901,0	869,0	32,0	12,0	20,0	-	40,0	-	40,0
травы многолетние злаковые	-	-	-	-	-	-	58,2	9,4	48,8
кормовые культуры на силос (без кукурузы)	-	-	-	-	-	-	-	-	-
кукуруза на корм	4978,0	4978,0	-	-	-	-	409,0	409,0	-
корнеплодные кормовые культуры, включая свеклу сахарную на корм скоту	-	-	-	-	-	-	-	-	-
бахчевые кормовые культуры	-	-	-	-	-	-	-	-	-
семенники и маточники кормовых культур	-	-	-	-	-	-	-	-	-
прочие кормовые культуры	-	-	-	-	-	-	-	-	-



**ПЛОЩАДИ СЕЛЬСКОХОЗЯЙСТВЕННЫХ КУЛЬТУР
И МНОГОЛЕТНИХ НАСАЖДЕНИЙ**

**55. ДОЛЯ ПОСЕВОВ СЕЛЬСКОХОЗЯЙСТВЕННЫХ КУЛЬТУР, ЗАСЕЯННЫХ ЭЛИТНЫМИ СЕМЕНАМИ, В ОБЩЕЙ ПЛОЩАДИ ПОСЕВОВ
ПОД УРОЖАЙ 2016 ГОДА В СЕЛЬСКОХОЗЯЙСТВЕННЫХ ОРГАНИЗАЦИЯХ, КРЕСТЬЯНСКИХ (ФЕРМЕРСКИХ) ХОЗЯЙСТВАХ И
У ИНДИВИДУАЛЬНЫХ ПРЕДПРИНИМАТЕЛЕЙ**

(в процентах от всей посевной площади соответствующей культуры)

Белгородская область

	Сельскохозяйственные организации	в том числе					Крестьянские (фермерские) хозяйства и индивидуальные предприниматели	в том числе	
		сельскохозяйственные организации, не относящиеся к субъектам малого предпринимательства	малые предприятия	из них		подсобные сельскохозяйственные предприятия несельскохозяйственных организаций		крестьянские (фермерские) хозяйства	индивидуальные предприниматели
				малые предприятия (без микропредприятий)	микропредприятия				
Зерновые и зернобобовые культуры - всего	10,6	11,0	7,2	7,1	7,4	15,7	9,7	9,3	11,5
в том числе:									
озимые	16,4	17,8	8,2	8,4	7,4	15,2	9,2	8,3	15,0
яровые	5,9	5,7	6,2	5,7	7,4	16,0	10,0	10,1	9,3
пшеница - всего	16,5	18,0	8,2	8,6	6,9	20,2	8,9	8,0	13,9
озимая	16,9	18,6	8,3	8,6	7,3	15,2	8,8	7,9	14,6
яровая	7,9	5,7	6,4	8,4	5,1	54,5	10,1	10,1	10,1
пшеница твердая - всего	2,7	1,1	31,1	-	52,1	3,8	13,8	15,3	2,4
озимая	3,4	1,4	31,1	-	52,1	3,8	14,4	16,1	2,6
яровая	-	-	-	-	-	-	9,2	9,8	-
рожь - всего	-	-	-	-	-	-	-	-	-
озимая	-	-	-	-	-	-	-	-	-
яровая	-	-	-	-	-	-	-	-	-
ячмень - всего	6,7	6,9	3,4	0,2	11,3	14,8	5,2	5,7	2,4
озимый	-	-	-	-	-	-	63,6	-	100,0
яровой	6,7	6,9	3,4	0,2	11,3	14,8	5,1	5,7	1,9
ячмень пивоваренный	-	-	-	-	-	-	100,0	-	100,0
овес	3,2	3,4	2,5	2,7	-	-	27,9	30,9	-
кукуруза на зерно	5,5	4,8	11,5	13,8	4,6	10,9	15,6	13,7	22,8
просо	-	-	-	-	-	-	11,6	12,3	-
гречиха	1,4	0,9	2,1	3,3	-	4,9	21,5	22,1	14,1
сорго на зерно	-	-	-	-	-	-	-	-	-
тритикале - всего	10,9	11,1	2,2	-	100,0	-	53,7	61,0	-
озимая	10,8	11,0	2,2	-	100,0	-	56,6	56,6	-
яровая	18,7	18,7	-	-	-	-	46,3	80,4	-
зернобобовые культуры - всего	1,9	1,9	2,0	2,1	-	-	6,9	6,6	21,7



**ПЛОЩАДИ СЕЛЬСКОХОЗЯЙСТВЕННЫХ КУЛЬТУР
И МНОГОЛЕТНИХ НАСАЖДЕНИЙ**

Продолжение табл. 55

	Сельскохозяйственные организации	в том числе					Крестьянские (фермерские) хозяйства и индивидуальные предприниматели	в том числе	
		сельскохозяйственные организации, не относящиеся к субъектам малого предпринимательства	малые предприятия	из них		подсобные сельскохозяйственные предприятия несельскохозяйственных организаций		крестьянские (фермерские) хозяйства	индивидуальные предприниматели
				малые предприятия (без микропредприятий)	микропредприятия				
в том числе:									
горох	0,9	-	9,5	9,5	-	-	5,5	5,6	-
фасоль	-	-	-	-	-	-	-	-	-
чечевица	-	-	-	-	-	-	-	-	-
бобы кормовые на зерно	-	-	-	-	-	-	-	-	-
вика и виковая смесь на зерно	-	-	-	-	-	-	4,3	4,3	-
люпин кормовой (сладкий) на зерно	7,5	6,9	28,6	33,3	-	-	10,5	9,4	50,0
люпин горький на зерно	-	-	-	-	-	-	-	-	-
нут	-	-	-	-	-	-	-	-	-
прочие зернобобовые (чина, маш, сераделла и другие)	-	-	-	-	-	-	-	-	-
Технические культуры - всего	13,1	13,6	8,8	9,1	7,9	4,6	17,5	15,3	26,2
в том числе:									
лен-долгунец	-	-	-	-	-	-	100,0	-	100,0
сахарная свекла	9,8	10,3	0,5	-	17,5	-	3,5	4,0	-
семенники сахарной свеклы и маточники	-	-	-	-	-	-	-	-	-
масличные культуры - всего	13,9	14,4	9,9	10,6	7,8	4,7	19,0	16,9	26,8
в том числе:									
подсолнечник на зерно	15,8	16,1	15,6	18,7	4,6	6,7	19,7	15,7	33,6
лен-кудряш (масличный)	-	-	-	-	-	-	-	-	-
клешевина	-	-	-	-	-	-	-	-	-
соя	13,7	14,4	4,3	1,5	11,7	3,1	19,3	20,1	15,2
рапс - всего	-	-	-	-	-	-	-	-	-
озимый	-	-	-	-	-	-	-	-	-
яровой	-	-	-	-	-	-	-	-	-
горчица	0,8	1,1	-	-	-	-	9,9	-	17,3
рыжик	-	-	-	-	-	-	-	-	-
кунжут	-	-	-	-	-	-	-	-	-
сафлор	-	-	-	-	-	-	-	-	-
прочие масличные культуры (сурепица, перилла, ляллеманция и другие)	-	-	-	-	-	-	-	-	-



**ПЛОЩАДИ СЕЛЬСКОХОЗЯЙСТВЕННЫХ КУЛЬТУР
И МНОГОЛЕТНИХ НАСАЖДЕНИЙ**

Продолжение табл. 55

	Сельскохозяйственные организации	в том числе					Крестьянские (фермерские) хозяйства и индивидуальные предприниматели	в том числе	
		сельскохозяйственные организации, не относящиеся к субъектам малого предпринимательства	малые предприятия	из них		подсобные сельскохозяйственные предприятия несельскохозяйственных организаций		крестьянские (фермерские) хозяйства	индивидуальные предприниматели
				малые предприятия (без микропредприятий)	микропредприятия				
эфирно-масличные культуры	-	-	-	-	-	-	-	-	-
лекарственные культуры	-	-	-	-	-	-	-	-	-
табак	-	-	-	-	-	-	-	-	-
махорка	-	-	-	-	-	-	-	-	-
цикорий	-	-	-	-	-	-	-	-	-
прочие технические культуры (канатник, чуфа, люфа, ворсянка, фацелия и другие)	-	-	-	-	-	-	-	-	-
Картофель	5,1	-	6,6	3,6	29,6	-	2,0	0,5	17,5
Овощные и бахчевые культуры – всего	0,5	-	0,5	-	1,8	-	36,7	42,4	24,5
овощи открытого грунта - всего	0,5	-	0,5	-	1,9	-	37,6	48,3	15,1
в том числе:									
капуста, кроме цветной и брокколи	12,5	-	14,0	-	20,6	-	56,9	58,0	51,8
капуста цветная и брокколи	-	-	-	-	-	-	91,9	98,9	58,3
огурцы	-	-	-	-	-	-	45,5	73,5	12,6
помидоры	-	-	-	-	-	-	53,5	52,0	61,4
свекла столовая	-	-	-	-	-	-	56,5	73,6	-
морковь столовая	-	-	-	-	-	-	8,1	4,6	13,3
лук репчатый	-	-	-	-	-	-	-	-	-
чеснок	-	-	-	-	-	-	-	-	-
зеленый горошек	-	-	-	-	-	-	-	-	-
фасоль овощная	-	-	-	-	-	-	-	-	-
кукуруза сахарная	-	-	-	-	-	-	100,0	100,0	-
кабачки, патиссоны	-	-	-	-	-	-	1,6	3,0	-
тыква столовая	-	-	-	-	-	-	-	-	-
перец сладкий	-	-	-	-	-	-	60,8	63,9	-
баклажаны	-	-	-	-	-	-	95,3	97,4	-
салатные культуры	-	-	-	-	-	-	-	-	-
зеленные культуры	-	-	-	-	-	-	-	-	-
прочие овощи	-	-	-	-	-	-	-	-	-
лук-севок	-	-	-	-	-	-	-	-	-



**ПЛОЩАДИ СЕЛЬСКОХОЗЯЙСТВЕННЫХ КУЛЬТУР
И МНОГОЛЕТНИХ НАСАЖДЕНИЙ**

Продолжение табл. 55

	Сельскохозяйственные организации	в том числе					Крестьянские (фермерские) хозяйства и индивидуальные предприниматели	в том числе	
		сельскохозяйственные организации, не относящиеся к субъектам малого предпринимательства	малые предприятия	из них		подсобные сельскохозяйственные предприятия несельскохозяйственных организаций		крестьянские (фермерские) хозяйства	индивидуальные предприниматели
				малые предприятия (без микропредприятий)	микропредприятия				
маточники и семенники овощных и бахчевых культур	-	-	-	-	-	-	-	-	-
продовольственные бахчевые культуры - всего	-	-	-	-	-	-	32,5	10,9	86,4
в том числе:									
арбузы столовые	-	-	-	-	-	-	32,4	10,9	94,7
дыни	-	-	-	-	-	-	33,3	-	33,3
Кормовые культуры - всего	3,8	4,2	0,8	0,3	5,4	-	3,2	3,0	5,2
в том числе:									
травы однолетние	0,4	-	4,2	1,2	66,4	-	-	-	-
травы многолетние - всего	1,0	1,1	0,3	0,1	1,4	-	1,1	0,1	12,0
травы многолетние бобовые	1,5	1,6	0,5	0,2	1,6	-	0,7	-	10,2
травы многолетние злаковые	-	-	-	-	-	-	1,9	0,4	14,2
кукуруза на корм	11,7	13,0	-	-	-	-	10,3	11,8	-
корнеплодные кормовые культуры, включая свеклу сахарную на корм скоту	-	-	-	-	-	-	-	-	-
бахчевые кормовые культуры	-	-	-	-	-	-	-	-	-
семенники и маточники кормовых культур	-	-	-	-	-	-	-	-	-

**ПЛОЩАДИ СЕЛЬСКОХОЗЯЙСТВЕННЫХ КУЛЬТУР
И МНОГОЛЕТНИХ НАСАЖДЕНИЙ**

56. ГРУППИРОВКА СЕЛЬСКОХОЗЯЙСТВЕННЫХ ОРГАНИЗАЦИЙ ПО РАЗМЕРУ ОБЩЕЙ ПОСЕВНОЙ ПЛОЩАДИ ПОД УРОЖАЙ 2016 ГОДА

Белгородская область

	Число сельскохозяйственных организаций		Посевная площадь сельскохозяйственных культур				Приходилось тракторов на 1000 га пашни, шт.	
	всего, единиц	в процентах		всего, га	в процентах от общей площади посевов	в среднем на одну организацию, га		засеяно элитными семенами, в процентах от площади посевов
		от общего числа организаций	от числа организаций, имевших посевную площадь					
Сельскохозяйственные организации:								
имевшие посевную площадь, га:								
до 10,1	5	1,9	2,6	21,6	0,0	4,3	-	122
10,1 - 50	12	4,5	6,3	411,7	0,0	34,3	15,5	63
50,1 - 100	12	4,5	6,3	832,0	0,1	69,3	16,8	15
100,1 - 200	14	5,2	7,4	1988,1	0,2	142,0	0,5	23
200,1 - 500	29	10,8	15,3	10474,4	0,9	361,2	14,0	15
500,1 - 1000	21	7,8	11,1	14422,6	1,3	686,8	12,0	8
1000,1 - 1500	8	3,0	4,2	10269,0	0,9	1283,6	2,7	10
1500,1 - 2000	9	3,4	4,7	15301,6	1,3	1700,2	7,7	7
2000,1 - 3000	13	4,9	6,8	32308,1	2,8	2485,2	12,0	8
3000,1 - 4000	13	4,9	6,8	44657,0	3,9	3435,2	7,0	7
4000,1 - 6000	17	6,3	8,9	85814,1	7,5	5047,9	5,1	4
6000,1 - 10000	9	3,4	4,7	69042,8	6,1	7671,4	6,4	5
свыше 10000	28	10,4	14,7	855032,3	75,0	30536,9	11,5	3
всего	190	70,9	100,0	1140575,3	100,0	6003,0	10,5	4
не имевшие посевной площади	78	29,1	х	х	х	х	х	х
Итого	268	100,0	х	1140575,3	100,0	4255,9	10,5	4



**ПЛОЩАДИ СЕЛЬСКОХОЗЯЙСТВЕННЫХ КУЛЬТУР
И МНОГОЛЕТНИХ НАСАЖДЕНИЙ**

**57. ГРУППИРОВКА СЕЛЬСКОХОЗЯЙСТВЕННЫХ ОРГАНИЗАЦИЙ ПО РАЗМЕРУ ПОСЕВНОЙ ПЛОЩАДИ
ЗЕРНОВЫХ И ЗЕРНОБОБОВЫХ КУЛЬТУР ПОД УРОЖАЙ 2016 ГОДА**

Белгородская область

	Число сельскохозяйственных организаций			Посевная площадь зерновых и зернобобовых культур				Приходилось посевов на один зерноуборочный комбайн, га
	всего, единиц	в процентах		всего, га	в процентах от общей площади посевов	в среднем на одну организацию, га	засеяно элитными семенами, в процентах от площади посевов	
		от общего числа организаций	от числа организаций, имевших посевную площадь					
Сельскохозяйственные организации:								
имевшие посевную площадь, га:								
до 30,1	8	3,0	4,6	168,7	0,0	21,1	13,0	56,2
30,1 - 50	7	2,6	4,0	268,0	0,0	38,3	15,3	44,7
50,1 - 100	13	4,9	7,5	1049,9	0,2	80,8	18,8	105,0
100,1 - 200	15	5,6	8,6	2307,0	0,4	153,8	4,3	128,2
200,1 - 300	13	4,9	7,5	3200,6	0,5	246,2	22,4	188,3
300,1 - 600	24	9,0	13,8	9952,4	1,7	414,7	6,7	211,8
600,1 - 1000	12	4,5	6,9	9704,0	1,6	808,7	12,7	323,5
1000,1 - 1500	19	7,1	10,9	23591,9	4,0	1241,7	9,2	337,0
1500,1 - 2000	15	5,6	8,6	26358,9	4,4	1757,3	5,6	376,6
2000,1 - 3000	11	4,1	6,3	25864,0	4,4	2351,3	7,5	445,9
3000,1 - 4000	6	2,2	3,4	20929,8	3,5	3488,3	19,1	354,7
свыше 4000	31	11,6	17,8	469700,6	79,2	15151,6	10,7	550,6
всего	174	64,9	100,0	593095,8	100,0	3408,6	10,6	477,9
не имевшие посевной площади	94	35,1	х	х	х	х	-	х
Итого	268	100,0	х	593095,8	100,0	2213,0	10,6	475,2

**ПЛОЩАДИ СЕЛЬСКОХОЗЯЙСТВЕННЫХ КУЛЬТУР
И МНОГОЛЕТНИХ НАСАЖДЕНИЙ**

58. ГРУППИРОВКА СЕЛЬСКОХОЗЯЙСТВЕННЫХ ОРГАНИЗАЦИЙ ПО РАЗМЕРУ ПОСЕВНОЙ ПЛОЩАДИ ПШЕНИЦЫ ПОД УРОЖАЙ 2016 ГОДА

Белгородская область

	Число сельскохозяйственных организаций					Посевная площадь пшеницы						
	всего, единиц	в процентах		в том числе, имевшие посевы пшеницы твердых сортов		всего, га	в процентах от общей площади посевов	в среднем на одну организацию, га	пшеница твердых сортов			засеяно элитными семенами, в процентах от площади посевов
		от общего числа организаций	от числа организаций, имевших посевную площадь	число сельскохозяйственных организаций - всего	в процентах от числа организаций, имевших посевную площадь				всего, га	в процентах от общей площади посевов	в среднем на одну организацию, га	
Сельскохозяйственные организации:												
имевшие посевную площадь, га:												
до 50,1	14	5,2	8,9	-	-	392,1	0,2	28,0	-	-	-	-
50,1 - 100	16	6,0	10,2	2	14,3	1196,0	0,5	74,8	112,0	9,4	56,0	5,2
100,1 - 200	24	9,0	15,3	2	14,3	3769,1	1,5	157,0	318,0	8,4	159,0	2,4
200,1 - 300	11	4,1	7,0	3	21,4	2688,5	1,0	244,4	686,0	25,5	228,7	29,2
300,1 - 500	23	8,6	14,6	-	-	9298,5	3,6	404,3	-	-	-	8,7
500,1 - 700	8	3,0	5,1	-	-	4879,0	1,9	609,9	-	-	-	2,8
700,1 - 1000	12	4,5	7,6	2	14,3	10588,7	4,1	882,4	1743,0	16,5	871,5	13,1
1000,1 - 1500	14	5,2	8,9	3	21,4	17628,8	6,9	1259,2	4181,0	23,7	1393,7	9,4
1500,1 - 2000	7	2,6	4,5	-	-	12510,0	4,9	1787,1	-	-	-	15,3
2000,1 - 3000	8	3,0	5,1	-	-	18939,8	7,4	2367,5	-	-	-	4,3
3000,1 - 4000	8	3,0	5,1	-	-	28784,0	11,2	3598,0	-	-	-	7,3
свыше 4000	12	4,5	7,6	2	14,3	145984,5	56,9	12165,4	8190,0	5,6	4095,0	22,3
всего	157	58,6	100,0	14	100,0	256659,0	100,0	1634,8	15230,0	5,9	1087,9	16,5
не имевшие посевной площади	111	41,4	x	x	x	x	x	x	x	x	x	x
Итого	268	100,0	x	x	x	256659,0	100,0	x	15230,0	5,9	1087,9	16,5



**ПЛОЩАДИ СЕЛЬСКОХОЗЯЙСТВЕННЫХ КУЛЬТУР
И МНОГОЛЕТНИХ НАСАЖДЕНИЙ**

59. ГРУППИРОВКА СЕЛЬСКОХОЗЯЙСТВЕННЫХ ОРГАНИЗАЦИЙ ПО РАЗМЕРУ ПОСЕВНОЙ ПЛОЩАДИ ЯЧМЕНЯ ПОД УРОЖАЙ 2016 ГОДА

Белгородская область

	Число сельскохозяйственных организаций					Посевная площадь ячменя							
	всего, единиц	в процентах		в том числе, имевшие посевы ячменя пивоваренного		всего, га	в процентах от общей площади посевов	в среднем на одну организа- цию, га	ячменя пивоваренного			засеяно элитными семенами, в процентах от площади посевов	
		от общего числа организа- ций	от числа организаций, имевших посевную площадь	число сельскохозяй- ственных организаций всего	в процентах от числа организаций, имевших посевную площадь				всего, га	в процентах от общей площади посевов	в среднем на одну организа- цию, га		
Сельскохозяйственные организации:													
имевшие посевную площадь, га:													
до 50,1	16	6,0	11,0	-	-	458,0	0,3	28,6	-	-	-	7,0	
50,1 - 100	14	5,2	9,7	-	-	1081,1	0,7	77,2	-	-	-	20,6	
100,1 - 200	27	10,1	18,6	-	-	4129,2	2,8	152,9	-	-	-	8,2	
200,1 - 300	14	5,2	9,7	-	-	3778,0	2,5	269,9	-	-	-	2,2	
300,1 - 500	27	10,1	18,6	2	66,7	11166,1	7,5	413,6	823,0	7,4	411,5	9,8	
500,1 - 700	14	5,2	9,7	-	-	8331,4	5,6	595,1	-	-	-	14,0	
700,1 - 1000	12	4,5	8,3	1	33,3	10230,0	6,8	852,5	944,0	9,2	944,0	0,6	
1000,1 - 1500	3	1,1	2,1	-	-	3648,0	2,4	1216,0	-	-	-	6,5	
1500,1 - 2000	5	1,9	3,4	-	-	8415,0	5,6	1683,0	-	-	-	1,6	
2000,1 - 3000	5	1,9	3,4	-	-	11177,0	7,5	2235,4	-	-	-	27,9	
3000,1 - 4000	4	1,5	2,8	-	-	13468,0	9,0	3367,0	-	-	-	1,1	
свыше 4000	4	1,5	2,8	-	-	73847,8	49,3	18462,0	-	-	-	4,6	
всего	145	54,1	100,0	3	100,0	149729,6	100,0	1032,6	1767,0	1,2	589,0	6,7	
не имевшие посевной площади	123	45,9	х	х	х	х	х	х	х	х	х	х	
Итого	268	100,0	х	х	х	х	100,0	х	1767,0	1,2	589,0	6,7	



**ПЛОЩАДИ СЕЛЬСКОХОЗЯЙСТВЕННЫХ КУЛЬТУР
И МНОГОЛЕТНИХ НАСАЖДЕНИЙ**

60. ГРУППИРОВКА СЕЛЬСКОХОЗЯЙСТВЕННЫХ ОРГАНИЗАЦИЙ ПО РАЗМЕРУ ПОСЕВНОЙ ПЛОЩАДИ САХАРНОЙ СВЕКЛЫ ПОД УРОЖАЙ 2016 ГОДА

Белгородская область

	Число сельскохозяйственных организаций			Посевная площадь сахарной свеклы				Приходилось посевов на одну свеклоуборочную машину, га
	всего, единиц	в процентах		всего, га	в процентах от общей площади посевов	в среднем на одну организацию, га	засеяно элитными семенами, в процентах от площади посевов	
		от общего числа организаций	от числа организаций, имевших посевную площадь					
Сельскохозяйственные организации: имевшие посевную площадь, га:								
до 30,1	3	1,1	8,1	45,0	0,1	15,0	37,8	-
30,1 - 60	2	0,7	5,4	100,0	0,1	50,0	-	100,0
60,1 - 100	3	1,1	8,1	300,0	0,4	100,0	-	50,0
100,1 - 150	4	1,5	10,8	550,0	0,8	137,5	20,0	137,5
150,1 - 200	-	-	-	-	-	-	-	-
200,1 - 300	1	0,4	2,7	247,0	0,3	247,0	-	61,8
300,1 - 400	1	0,4	2,7	350,0	0,5	350,0	-	350,0
400,1 - 500	4	1,5	10,8	1815,0	2,6	453,8	-	302,5
500,1 - 700	4	1,5	10,8	2282,0	3,2	570,5	-	456,4
700,1 - 900	4	1,5	10,8	3332,4	4,7	833,1	-	208,3
900,1 - 1200	2	0,7	5,4	1925,0	2,7	962,5	-	641,7
свыше 1200	9	3,4	24,3	59869,6	84,5	6652,2	11,4	665,2
всего	37	13,8	100,0	70816,0	100,0	1913,9	9,8	520,7
не имевшие посевной площади	231	86,2	х	х	х	х	х	х
Итого	268	100,0	х	70816,0	100,0	264,2	9,8	475,3



**ПЛОЩАДИ СЕЛЬСКОХОЗЯЙСТВЕННЫХ КУЛЬТУР
И МНОГОЛЕТНИХ НАСАЖДЕНИЙ**

**61. ГРУППИРОВКА СЕЛЬСКОХОЗЯЙСТВЕННЫХ ОРГАНИЗАЦИЙ ПО РАЗМЕРУ ПОСЕВНОЙ ПЛОЩАДИ ПОДСОЛНЕЧНИКА НА ЗЕРНО
ПОД УРОЖАЙ 2016 ГОДА**

Белгородская область

	Число сельскохозяйственных организаций			Посевная площадь подсолнечника на зерно				Приходилось посевов на один зерноуборочный комбайн, га
	всего, единиц	в процентах		всего, га	в процентах от общей площади посевов	в среднем на одну организацию, га	засеяно элитными семенами, в процентах от площади посевов	
		от общего числа организаций	от числа организаций, имевших посевную площадь					
Сельскохозяйственные организации:								
имевшие посевную площадь, га:								
до 50,1	23	8,6	16,2	882,0	0,8	38,3	7,6	33,9
50,1 - 100	23	8,6	16,2	1677,2	1,6	72,9	4,0	43,0
100,1 - 150	10	3,7	7,0	1317,0	1,2	131,7	22,0	65,9
150,1 - 200	8	3,0	5,6	1403,8	1,3	175,5	-	54,0
200,1 - 300	14	5,2	9,9	3684,0	3,4	263,1	8,3	44,9
300,1 - 450	15	5,6	10,6	5735,5	5,3	382,4	13,5	98,9
450,1 - 650	19	7,1	13,4	10476,6	9,7	551,4	10,9	95,2
650,1 - 1000	10	3,7	7,0	7703,0	7,1	770,3	31,1	83,7
1000,1 - 1500	8	3,0	5,6	10037,0	9,3	1254,6	29,1	101,4
1500,1 - 2000	-	-	-	-	-	-	-	-
свыше 2000	12	4,5	8,5	65160,6	60,3	5430,1	14,1	122,0
всего	142	53,0	100,0	108076,7	100,0	761,1	15,8	99,5
не имевшие посевной площади	126	47,0	х	х	х	х	х	х
Итого	268	100,0	х	108076,7	100,0	403,3	15,8	86,6



**ПЛОЩАДИ СЕЛЬСКОХОЗЯЙСТВЕННЫХ КУЛЬТУР
И МНОГОЛЕТНИХ НАСАЖДЕНИЙ**

**62. ГРУППИРОВКА ПОДСОБНЫХ СЕЛЬСКОХОЗЯЙСТВЕННЫХ ПРЕДПРИЯТИЙ НЕСЕЛЬСКОХОЗЯЙСТВЕННЫХ ОРГАНИЗАЦИЙ
ПО РАЗМЕРУ ОБЩЕЙ ПОСЕВНОЙ ПЛОЩАДИ ПОД УРОЖАЙ 2016 ГОДА**

Белгородская область

	Число сельскохозяйственных организаций			Посевная площадь сельскохозяйственных культур				Приходилось тракторов на 1000 га пашни, шт.
	всего, единиц	в процентах		всего, га	в процентах от общей посевной площади	в среднем на одну организацию, га	засеяно элитными семенами, в процентах от площади посевов	
		от общего числа организаций	от числа организаций, имевших посевную площадь					
Подсобные сельскохозяйственные предприятия несельскохозяйственных организаций:								
имевшие посевную площадь, га:								
до 10,1	1	2,6	3,0	3,7	0,0	3,7	-	-
10,1 - 50	3	7,7	9,1	119,0	0,7	39,7	-	36
50,1 - 100	3	7,7	9,1	196,3	1,2	65,4	-	15
100,1 - 200	6	15,4	18,2	836,0	5,2	139,3	-	31
200,1 - 300	5	12,8	15,2	1211,0	7,6	242,2	26,9	18
300,1 - 500	7	17,9	21,2	3073,5	19,3	439,1	20,0	13
500,1 - 1000	6	15,4	18,2	4389,7	27,5	731,6	-	7
1000,1 - 1500	-	-	-	-	-	-	-	-
1500,1 - 2000	1	2,6	3,0	1880,0	11,8	1880,0	2,0	8
2000,1 - 3000	-	-	-	-	-	-	-	-
3000,1 - 4000	-	-	-	-	-	-	-	-
4000,1 - 6000	1	2,6	3,0	4245,5	26,6	4245,5	16,3	8
свыше 6000	-	-	-	-	-	-	-	-
всего	33	84,6	100,0	15954,7	100,0	483,5	10,5	11
не имевшие посевной площади	6	15,4	х	х	х	х	х	х
Итого	39	100,0	х	15954,7	100,0	409,1	10,5	12



**ПЛОЩАДИ СЕЛЬСКОХОЗЯЙСТВЕННЫХ КУЛЬТУР
И МНОГОЛЕТНИХ НАСАЖДЕНИЙ**

**63. ГРУППИРОВКА КРЕСТЬЯНСКИХ (ФЕРМЕРСКИХ) ХОЗЯЙСТВ И ИНДИВИДУАЛЬНЫХ ПРЕДПРИНИМАТЕЛЕЙ
ПО РАЗМЕРУ ОБЩЕЙ ПОСЕВНОЙ ПЛОЩАДИ ПОД УРОЖАЙ 2016 ГОДА**

Белгородская область

	Число крестьянских (фермерских) хозяйств и индивидуальных предпринимателей			Посевная площадь сельскохозяйственных культур				Приходилось тракторов на 1000 га пашни, шт.
	всего, единиц	в процентах		всего, га	в процентах от общей площади посевов	в среднем на одно хозяйство, га	засеяно элитными семенами, в процентах от площади посевов	
		от общего числа хозяйств	от числа хозяйств, имевших посевную площадь					
Хозяйства:								
имевшие посевную площадь, га:								
до 3,1	29	2,1	3,4	33,8	0,0	1,2	24,3	311
3,1 - 10	45	3,3	5,3	327,4	0,2	7,3	20,8	84
10,1 - 20	39	2,9	4,6	664,4	0,3	17,0	16,9	62
20,1 - 50	137	10,1	16,2	5009,6	2,3	36,6	12,5	33
50,1 - 100	148	10,9	17,5	10854,3	5,0	73,3	7,1	21
100,1 - 200	168	12,4	19,9	23934,7	11,1	142,5	8,6	16
200,1 - 500	169	12,5	20,0	53593,5	24,8	317,1	9,8	11
500,1 - 1500	88	6,5	10,4	70527,1	32,7	801,4	10,5	7
1500,1 - 3000	20	1,5	2,4	43965,1	20,4	2198,3	13,2	5
свыше 3000	2	0,1	0,2	7038,0	3,3	3519,0	37,8	4
всего	845	62,4	100,0	215947,8	100,0	255,6	11,5	10
не имевшие посевной площади	509	37,6	х	х	х	х	х	х
Итого	1354	100,0	х	215947,8	100,0	159,5	11,5	11

**ПЛОЩАДИ СЕЛЬСКОХОЗЯЙСТВЕННЫХ КУЛЬТУР
И МНОГОЛЕТНИХ НАСАЖДЕНИЙ**

**64. ГРУППИРОВКА КРЕСТЬЯНСКИХ (ФЕРМЕРСКИХ) ХОЗЯЙСТВ И ИНДИВИДУАЛЬНЫХ ПРЕДПРИНИМАТЕЛЕЙ
ПО РАЗМЕРУ ПОСЕВНОЙ ПЛОЩАДИ ЗЕРНОВЫХ И ЗЕРНОБОБОВЫХ КУЛЬТУР ПОД УРОЖАЙ 2016 ГОДА**

Белгородская область

	Число крестьянских (фермерских) хозяйств и индивидуальных предпринимателей			Посевная площадь зерновых и зернобобовых культур				Приходилось посевов на один зерноуборочный комбайн, га
	всего, единиц	в процентах		всего, га	в процентах от общей площади посевов	в среднем на одно хозяйство, га	засеяно элитными семенами, в процентах от площади посевов	
		от общего числа хозяйств	от числа хозяйств, имевших посевную площадь					
Хозяйства:								
имевшие посевную площадь, га:								
до 3,1	12	0,9	1,6	20,6	0,0	1,7	29,1	6,9
3,1 - 10	35	2,6	4,8	253,4	0,2	7,2	7,9	23,0
10,1 - 20	60	4,4	8,2	1005,5	0,7	16,8	7,2	43,7
20,1 - 50	138	10,2	18,9	4843,3	3,5	35,1	12,1	62,1
50,1 - 100	160	11,8	21,9	11880,0	8,7	74,3	7,5	113,1
100,1 - 300	197	14,5	26,9	35659,5	26,0	181,0	6,5	158,5
300,1 - 600	80	5,9	10,9	33317,2	24,3	416,5	7,9	268,7
600,1 - 1500	45	3,3	6,2	42331,5	30,8	940,7	8,4	347,0
1500,1 - 3000	3	0,2	0,4	4804,0	3,5	1601,3	11,5	400,3
свыше 3000	1	0,1	0,1	3160,0	2,3	3160,0	84,2	790,0
всего	731	54,0	100,0	137274,9	100,0	187,8	9,7	194,2
не имевшие посевной площади	623	46,0	х	х	х	х	х	х
Итого	1354	100,0	х	137274,9	100,0	101,4	9,7	186,3



**ПЛОЩАДИ СЕЛЬСКОХОЗЯЙСТВЕННЫХ КУЛЬТУР
И МНОГОЛЕТНИХ НАСАЖДЕНИЙ**

**65. ГРУППИРОВКА КРЕСТЬЯНСКИХ (ФЕРМЕРСКИХ) ХОЗЯЙСТВ И ИНДИВИДУАЛЬНЫХ ПРЕДПРИНИМАТЕЛЕЙ
ПО РАЗМЕРУ ПОСЕВНОЙ ПЛОЩАДИ ПШЕНИЦЫ ПОД УРОЖАЙ 2016 ГОДА**

Белгородская область

	Число крестьянских (фермерских) хозяйств и индивидуальных предпринимателей					Посевная площадь пшеницы							
	всего, единиц	в процентах		в том числе, имевшие посевы пшеницы твердых сортов		всего, га	в процентах от общей площади посевов	в среднем на одно хозяйство, га	твердых сортов			засеяно элитными семенами, в процентах от площади посевов	
		от общего числа хозяйств	от числа хозяйств, имевших посевную площадь	число хозяйств - всего	в процентах от числа хозяйств, имевших посевную площадь				всего, га	в процентах от площади посевов	в среднем на одно хозяйство, га		
Хозяйства:													
имевшие посевную площадь, га:													
до 3,1	6	0,4	1,0	-	-	16,2	0,0	2,7	-	-	-	18,5	
3,1 - 10	48	3,5	8,4	4	8,3	379,2	0,6	7,9	32,2	8,5	8,1	6,9	
10,1 - 20	76	5,6	13,2	6	12,5	1269,6	2,1	16,7	115,0	9,1	19,2	13,9	
20,1 - 50	153	11,3	26,7	17	35,4	5525,4	9,0	36,1	595,0	10,8	35,0	10,2	
50,1 - 100	116	8,6	20,2	13	27,1	8994,3	14,6	77,5	995,0	11,1	76,5	11,8	
100,1 - 300	136	10,0	23,7	8	16,7	23787,2	38,7	174,9	1122,8	4,7	140,4	8,7	
300,1 - 600	27	2,0	4,7	-	-	11802,4	19,2	437,1	-	-	-	7,1	
600,1 - 1500	12	0,9	2,1	-	-	9636,3	15,7	803,0	-	-	-	7,6	
1500,1 - 3000	-	-	-	-	-	-	-	-	-	-	-	-	
свыше 3000	-	-	-	-	-	-	-	-	-	-	-	-	
всего	574	42,4	100,0	48	100,0	61410,5	100,0	107,0	2860,0	4,7	59,6	8,9	
не имевшие посевной площади	780	57,6	х	-	х	х	х	х	х	х	х	х	
Итого	1354	100,0	х	48	х	61410,5	100,0	45,4	2860,0	4,7	59,6	8,9	



**ПЛОЩАДИ СЕЛЬСКОХОЗЯЙСТВЕННЫХ КУЛЬТУР
И МНОГОЛЕТНИХ НАСАЖДЕНИЙ**

**66. ГРУППИРОВКА КРЕСТЬЯНСКИХ (ФЕРМЕРСКИХ) ХОЗЯЙСТВ И ИНДИВИДУАЛЬНЫХ ПРЕДПРИНИМАТЕЛЕЙ
ПО РАЗМЕРУ ПОСЕВНОЙ ПЛОЩАДИ ЯЧМЕНЯ ПОД УРОЖАЙ 2016 ГОДА**

Белгородская область

	Число крестьянских (фермерских) хозяйств и индивидуальных предпринимателей					Посевная площадь ячменя						
	всего, единиц	в процентах		в том числе, имевшие посевы ячменя пивоваренного		всего, га	в процентах от общей площади посевов	в среднем на одно хозяйство, га	ячменя пивоваренного			засеяно элитными семенами, в процентах от площади посевов
		от общего числа хозяйств	от числа хозяйств, имевших посевную площадь	число хозяйств - всего	в процентах от числа хозяйств, имевших посевную площадь				всего, га	в процентах от площади посевов	в среднем на одно хозяйство, га	
Хозяйства:												
имевшие посевную площадь, га:												
до 3,1	5	0,4	0,9	-	-	9,5	0,0	1,9	-	-	-	-
3,1 - 10	61	4,5	10,6	-	-	449,4	1,0	7,4	-	-	-	8,7
10,1 - 20	81	6,0	14,1	-	-	1385,2	3,0	17,1	-	-	-	6,2
20,1 - 50	161	11,9	28,0	1	100,0	5615,2	12,3	34,9	25,3	0,5	25,3	3,2
50,1 - 100	138	10,2	24,0	-	-	10550,2	23,1	76,5	-	-	-	5,2
100,1 - 300	105	7,8	18,3	-	-	17005,4	37,3	162,0	-	-	-	3,3
300,1 - 600	20	1,5	3,5	-	-	7764,8	17,0	388,2	-	-	-	-
600,1 - 1500	3	0,2	0,5	-	-	2844,0	6,2	948,0	-	-	-	33,8
1500,1 - 3000	-	-	-	-	-	-	-	-	-	-	-	-
свыше 3000	-	-	-	-	-	-	-	-	-	-	-	-
всего	574	42,4	100,0	1	100,0	45623,8	100,0	79,5	25,3	0,1	25,3	5,2
не имевшие посевной площади	780	57,6	х	-	х	х	х	х	х	х	х	х
Итого	1354	100,0	х	1	х	45623,8	100,0	33,7	25,3	0,1	25,3	5,2



**ПЛОЩАДИ СЕЛЬСКОХОЗЯЙСТВЕННЫХ КУЛЬТУР
И МНОГОЛЕТНИХ НАСАЖДЕНИЙ**

**67. ГРУППИРОВКА КРЕСТЬЯНСКИХ (ФЕРМЕРСКИХ) ХОЗЯЙСТВ И ИНДИВИДУАЛЬНЫХ ПРЕДПРИНИМАТЕЛЕЙ
ПО РАЗМЕРУ ПОСЕВНОЙ ПЛОЩАДИ САХАРНОЙ СВЕКЛЫ ПОД УРОЖАЙ 2016 ГОДА**

Белгородская область

	Число крестьянских (фермерских) хозяйств и индивидуальных предпринимателей			Посевная площадь сахарной свеклы				Приходилось посевов на одну свеклоуборочную машину, га	Наличие свеклоуборочных машин, штук
	всего, единиц	в процентах		всего, га	в процентах от общей площади посевов	в среднем на одно хозяйство, га	засеяно элитными семенами, в процентах от площади посевов		
		от общего числа хозяйств	от числа хозяйств, имевших посевную площадь						
Хозяйства:									
имевшие посевную площадь, га:									
до 3,1	-	-	-	-	-	-	-	-	-
3,1 - 10	-	-	-	-	-	-	-	-	-
10,1 - 20	3	0,2	6,7	51,5	0,8	17,2	-	17,2	3
20,1 - 30	4	0,3	8,9	115,0	1,8	28,8	-	115,0	1
30,1 - 60	14	1,0	31,1	688,5	10,8	49,2	6,5	172,1	4
60,1 - 100	6	0,4	13,3	473,0	7,4	78,8	-	157,7	3
100,1 - 150	4	0,3	8,9	485,0	7,6	121,3	12,4	161,7	3
150,1 - 200	4	0,3	8,9	724,0	11,4	181,0	-	181,0	4
200,1 - 300	5	0,4	11,1	1250,0	19,7	250,0	9,6	178,6	7
300,1 - 500	2	0,1	4,4	776,0	12,2	388,0	-	776,0	1
свыше 500	3	0,2	6,7	1797,0	28,3	599,0	-	1797,0	1
всего	45	3,3	100,0	6360,0	100,0	141,3	3,5	235,6	27
не имевшие посевной площади	1309	96,7	х	х	х	х	х	х	х
Итого	1354	100,0	х	6360,0	100,0	4,7	3,5	163,1	39

**ПЛОЩАДИ СЕЛЬСКОХОЗЯЙСТВЕННЫХ КУЛЬТУР
И МНОГОЛЕТНИХ НАСАЖДЕНИЙ**

**68. ГРУППИРОВКА КРЕСТЬЯНСКИХ (ФЕРМЕРСКИХ) ХОЗЯЙСТВ И ИНДИВИДУАЛЬНЫХ ПРЕДПРИНИМАТЕЛЕЙ
ПО РАЗМЕРУ ПОСЕВНОЙ ПЛОЩАДИ ПОДСОЛНЕЧНИКА НА ЗЕРНО ПОД УРОЖАЙ 2016 ГОДА**

Белгородская область

	Число крестьянских (фермерских) хозяйств и индивидуальных предпринимателей			Посевная площадь подсолнечника на зерно				Приходилось посевов на один зерноуборочный комбайн, га	Наличие зерноуборочных комбайнов, штук
	всего, единиц	в процентах		всего, га	в процентах от общей площади посевов	в среднем на одно хозяйство, га	засеяно элитными семенами, в процентах от площади посевов		
		от общего числа хозяйств	от числа хозяйств, имевших посевную площадь						
Хозяйства:									
имевшие посевную площадь, га:									
до 3,1	4	0,3	0,7	11,0	0,0	2,8	-	11,0	1
3,1 - 10	92	6,8	15,6	743,4	2,3	8,1	17,1	14,6	51
10,1 - 20	124	9,2	21,1	2130,3	6,4	17,2	13,4	22,9	93
20,1 - 30	81	6,0	13,8	2131,5	6,5	26,3	12,3	28,4	75
30,1 - 50	100	7,4	17,0	4117,5	12,5	41,2	19,5	47,3	87
50,1 - 100	116	8,6	19,7	8467,7	25,6	73,0	13,0	59,2	143
100,1 - 200	47	3,5	8,0	6613,3	20,0	140,7	27,3	75,2	88
200,1 - 400	19	1,4	3,2	5346,0	16,2	281,4	17,2	99,0	54
400,1 - 600	2	0,1	0,3	1098,0	3,3	549,0	45,4	219,6	5
600,1 - 800	2	0,1	0,3	1508,0	4,6	754,0	46,9	167,6	9
свыше 800	1	0,1	0,2	865,0	2,6	865,0	-	288,3	3
всего	588	43,4	100,0	33031,6	100,0	56,2	19,7	54,2	609
не имевшие посевной площади	766	56,6	х	х	х	х	х	х	х
Итого	1354	100,0	х	33031,6	100,0	24,4	19,7	44,8	737



**ПЛОЩАДИ СЕЛЬСКОХОЗЯЙСТВЕННЫХ КУЛЬТУР
И МНОГОЛЕТНИХ НАСАЖДЕНИЙ**

69. ГРУППИРОВКА ЛИЧНЫХ ПОДСОБНЫХ ХОЗЯЙСТВ ПО РАЗМЕРУ ОБЩЕЙ ПОСЕВНОЙ ПЛОЩАДИ ПОД УРОЖАЙ 2016 ГОДА

Белгородская область

	Число личных подсобных			Посевная площадь			Число личных подсобных хозяйств, которым оказывали услуги в 2015-2016 г.г. для ведения сельскохозяйственной деятельности организации и физические лица, в процентах от общего числа личных подсобных хозяйств			
	всего, единиц	в процентах		всего, га	в процентах от общей площади посевов	в среднем на одно хозяйство, га				подготовка почв, посева сельскохозяйственных культур и их обработки
		от общего числа хозяйств	от числа хозяйств, имевших посевную площадь							
Хозяйства:										
имевшие посевную площадь, га:										
до 0,06	49899	18,9	19,4	1461,8	2,1	0,0	31,5	4,1	1,9	
0,06 - 0,15	85209	32,3	33,1	8101,3	11,5	0,1	60,1	8,0	2,4	
0,16 - 0,25	38226	14,5	14,9	7592,7	10,8	0,2	70,5	11,6	3,7	
0,26 - 0,35	23855	9,0	9,3	7170,0	10,2	0,3	72,5	16,6	4,4	
0,36 - 0,45	21184	8,0	8,2	8521,5	12,1	0,4	72,9	22,1	3,3	
0,46 - 0,65	15947	6,0	6,2	8290,9	11,7	0,5	69,3	25,8	3,0	
0,66 - 1,00	10515	4,0	4,1	8842,0	12,5	0,8	76,8	34,2	3,0	
1,01 - 2,50	11651	4,4	4,5	13981,8	19,8	1,2	85,0	55,6	1,6	
2,51 - 10,00	451	0,2	0,2	2343,2	3,3	5,2	81,4	54,8	3,1	
10,01 - 20,0	107	0,0	0,0	1413,1	2,0	13,2	67,3	58,9	2,8	
свыше 20,0	66	0,0	0,0	2859,1	4,1	43,3	40,9	42,4	6,1	
всего	257110	97,3	100,0	70577,3	100,0	0,3	60,7	14,2	2,8	
не имевшие посевной площади	7049	2,7	х	х	х	х	12,0	1,4	2,3	
Итого	264159	100,0	х	70577,3	100,0	0,3	59,4	13,8	2,8	



**ПЛОЩАДИ СЕЛЬСКОХОЗЯЙСТВЕННЫХ КУЛЬТУР
И МНОГОЛЕТНИХ НАСАЖДЕНИЙ**

70. ГРУППИРОВКА ЛИЧНЫХ ПОДСОБНЫХ ХОЗЯЙСТВ ПО РАЗМЕРУ ПОСЕВНОЙ ПЛОЩАДИ КАРТОФЕЛЯ ПОД УРОЖАЙ 2016 ГОДА

Белгородская область

	Число личных подсобных хозяйств			Посевная площадь картофеля		
	всего, единиц	в процентах		всего, га	в процентах от общей площади посевов	в среднем на одно хозяйство, га
		от общего числа хозяйств	от числа хозяйств, имевших посевную площадь			
Хозяйства:						
имевшие посевную площадь, га:						
до 0,06	104913	39,7	44,6	3072,9	9,7	0,0
0,06 - 0,08	34471	13,0	14,7	2366,1	7,4	0,1
0,09 - 0,12	35125	13,3	14,9	3577,7	11,2	0,1
0,13 - 0,15	16121	6,1	6,9	2335,1	7,3	0,1
0,16 - 0,20	13327	5,0	5,7	2486,1	7,8	0,2
0,21 - 0,25	6176	2,3	2,6	1462,3	4,6	0,2
0,26 - 0,30	4166	1,6	1,8	1187,7	3,7	0,3
0,31 - 0,40	6069	2,3	2,6	2181,4	6,9	0,4
0,41 - 1,00	11398	4,3	4,8	6608,5	20,8	0,6
1,01 - 5,00	3278	1,2	1,4	4442,0	14,0	1,4
свыше 5,0	181	0,1	0,1	2114,8	6,6	11,7
всего	235225	89,0	100,0	31834,6	100,0	0,1
не имевшие посевной площади	28934	11,0	х	х	х	х
Итого	264159	100,0	х	31834,6	100,0	0,1



**ПЛОЩАДИ СЕЛЬСКОХОЗЯЙСТВЕННЫХ КУЛЬТУР
И МНОГОЛЕТНИХ НАСАЖДЕНИЙ**

**71. ГРУППИРОВКА ЛИЧНЫХ ПОДСОБНЫХ ХОЗЯЙСТВ ПО РАЗМЕРУ ПОСЕВНОЙ ПЛОЩАДИ ОВОЩЕЙ ОТКРЫТОГО ГРУНТА
ПОД УРОЖАЙ 2016 ГОДА**

Белгородская область

	Число личных подсобных хозяйств			Посевная площадь овощей		
	всего, единиц	в процентах		всего, га	в процентах от общей площади посевов	в среднем на одно хозяйство, га
		от общего числа хозяйств	от числа хозяйств, имевших посевную площадь			
Хозяйства:						
имевшие посевную площадь, га:						
до 0,03	80194	30,4	36,1	982,3	7,5	0,0
0,03 - 0,05	84481	32,0	38,0	2872,3	22,1	0,0
0,06 - 0,08	29108	11,0	13,1	1860,8	14,3	0,1
0,09 - 0,12	14755	5,6	6,6	1439,8	11,1	0,1
0,13 - 0,15	3710	1,4	1,7	500,2	3,8	0,1
0,16 - 0,20	2537	1,0	1,1	439,7	3,4	0,2
0,21 - 0,30	1145	0,4	0,5	277,0	2,1	0,2
0,31 - 0,50	2540	1,0	1,1	1009,1	7,8	0,4
0,51 - 1,00	3256	1,2	1,5	2366,2	18,2	0,7
1,01 - 5,00	642	0,2	0,3	849,0	6,5	1,3
свыше 5,0	42	0,0	0,0	418,4	3,2	10,0
всего	222410	84,2	100,0	13014,8	100,0	0,1
не имевшие посевной площади	41749	15,8	х	х	х	х
Итого	264159	100,0	х	13014,8	100,0	0,0



**ПЛОЩАДИ СЕЛЬСКОХОЗЯЙСТВЕННЫХ КУЛЬТУР
И МНОГОЛЕТНИХ НАСАЖДЕНИЙ**

**72. ИСПОЛЬЗОВАНИЕ ПЛОЩАДИ ТЕПЛИЦ В СЕЛЬСКОХОЗЯЙСТВЕННЫХ ОРГАНИЗАЦИЯХ,
КРЕСТЬЯНСКИХ (ФЕРМЕРСКИХ) ХОЗЯЙСТВАХ И У ИНДИВИДУАЛЬНЫХ ПРЕДПРИНИМАТЕЛЕЙ**

(на 1 июля 2016 года; квадратных метров)

Белгородская область

	Сельскохозяйственные организации	в том числе					Крестьянские (фермерские) хозяйства и индивидуальные предприниматели	в том числе	
		сельскохозяйственные организации, не относящиеся к субъектам малого предпринимательства	малые предприятия	из них		подсобные сельскохозяйственные предприятия несельскохозяйственных организаций		крестьянские (фермерские) хозяйства	индивидуальные предприниматели
				малые предприятия (без микропредприятий)	микропредприятия				
Общая используемая площадь зимних, весенних теплиц и парников	694484	688076	3160	-	3160	3248	39939	11655	28284
Площади, занятые посадками с начала 2016 года	1165635	1156452	5935	-	5935	3248	48949	14733	34216
коэффициент использования площади теплиц, процентов	168	168	188	-	188	100	123	126	121
Посеяно (посажено) под первый, второй и последующие обороты (включая планируемые до конца года):									
овощи закрытого грунта - всего	1005148	1005148	-	-	-	-	28848	8520	20328
в том числе:									
огурцы	697891	697891	-	-	-	-	16681	4645	12036
помидоры	273545	273545	-	-	-	-	9493	2055	7438
перец сладкий	-	-	-	-	-	-	350	100	250
баклажаны	-	-	-	-	-	-	150	-	150
салатные культуры	29704	29704	-	-	-	-	300	300	-
зеленные культуры	4008	4008	-	-	-	-	1374	1220	154
лук репчатый	-	-	-	-	-	-	-	-	-
капуста всех видов, кроме цветной и брокколи	-	-	-	-	-	-	500	200	300
капуста цветная и брокколи	-	-	-	-	-	-	-	-	-
кабачки, патиссоны	-	-	-	-	-	-	-	-	-
тыква столовая	-	-	-	-	-	-	-	-	-
свекла столовая	-	-	-	-	-	-	-	-	-
морковь столовая	-	-	-	-	-	-	-	-	-
чеснок	-	-	-	-	-	-	-	-	-
зеленый горошек	-	-	-	-	-	-	-	-	-
фасоль овощная	-	-	-	-	-	-	-	-	-
кукуруза сахарная	-	-	-	-	-	-	-	-	-
прочие овощи	-	-	-	-	-	-	-	-	-



**ПЛОЩАДИ СЕЛЬСКОХОЗЯЙСТВЕННЫХ КУЛЬТУР
И МНОГОЛЕТНИХ НАСАЖДЕНИЙ**

Продолжение табл. 72

	Сельскохозяйственные организации	в том числе					Крестьянские (фермерские) хозяйства и индивидуальные предприниматели	в том числе	
		сельскохозяйственные организации, не относящиеся к субъектам малого предпринимательства	малые предприятия	из них		подсобные сельскохозяйственные предприятия несельскохозяйственных организаций		крестьянские (фермерские) хозяйства	индивидуальные предприниматели
				малые предприятия (без микропредприятий)	микропредприятия				
другие посадки закрытого грунта:									
рассада овощных культур	34264	33774	-	-	-	490	4571	2511	2060
рассада ягодных культур	190	-	-	-	-	190	7000	1500	5500
рассада цветочных культур	2818	200	50	-	50	2568	2790	622	2168
цветы	117380	117330	50	-	50	-	1860	900	960
грибы	5835	-	5835	-	5835	-	3880	680	3200
Посеяно (посажено) под первый оборот:									
овощи закрытого грунта – всего	610114	610114	-	-	-	-	22370	5632	16738
в том числе:									
огурцы	497218	497218	-	-	-	-	12557	3417	9140
помидоры	96000	96000	-	-	-	-	8149	1255	6894
перец сладкий	-	-	-	-	-	-	350	100	250
баклажаны	-	-	-	-	-	-	150	-	150
салатные культуры	14852	14852	-	-	-	-	-	-	-
зеленные культуры	2044	2044	-	-	-	-	764	660	104
лук репчатый	-	-	-	-	-	-	-	-	-
капуста всех видов, кроме цветной и брокколи	-	-	-	-	-	-	400	200	200
капуста цветная и брокколи	-	-	-	-	-	-	-	-	-
кабачки, патиссоны	-	-	-	-	-	-	-	-	-
тыква столовая	-	-	-	-	-	-	-	-	-
свекла столовая	-	-	-	-	-	-	-	-	-
морковь столовая	-	-	-	-	-	-	-	-	-
чеснок	-	-	-	-	-	-	-	-	-
зеленый горошек	-	-	-	-	-	-	-	-	-
фасоль овощная	-	-	-	-	-	-	-	-	-
кукуруза сахарная	-	-	-	-	-	-	-	-	-
прочие овощи	-	-	-	-	-	-	-	-	-
другие посадки закрытого грунта:									
рассада овощных культур	17387	16897	-	-	-	490	4529	2511	2018
рассада ягодных культур	190	-	-	-	-	190	7000	1500	5500



**ПЛОЩАДИ СЕЛЬСКОХОЗЯЙСТВЕННЫХ КУЛЬТУР
И МНОГОЛЕТНИХ НАСАЖДЕНИЙ**

Продолжение табл. 72

	Сельскохозяйственные организации	в том числе					Крестьянские (фермерские) хозяйства и индивидуальные предприниматели	в том числе	
		сельскохозяйственные организации, не относящиеся к субъектам малого предпринимательства	малые предприятия	из них		подсобные сельскохозяйственные предприятия несельскохозяйственных организаций		крестьянские (фермерские) хозяйства	индивидуальные предприниматели
				малые предприятия (без микропредприятий)	микропредприятия				
рассада цветочных культур	2818	200	50	-	50	2568	2090	622	1468
цветы	58715	58665	50	-	50	-	1660	900	760
грибы	2775	-	2775	-	2775	-	2090	490	1600
Посеяно (посажено) под второй и последующие обороты (включая планируемые до конца года):									
овощи закрытого грунта – всего	395034	395034	-	-	-	-	6478	2888	3590
в том числе:									
огурцы	200673	200673	-	-	-	-	4124	1228	2896
помидоры	177545	177545	-	-	-	-	1344	800	544
перец сладкий	-	-	-	-	-	-	-	-	-
баклажаны	-	-	-	-	-	-	-	-	-
салатные культуры	14852	14852	-	-	-	-	300	300	-
зеленные культуры	1964	1964	-	-	-	-	610	560	50
лук репчатый	-	-	-	-	-	-	-	-	-
капуста всех видов, кроме цветной и брокколи	-	-	-	-	-	-	100	-	100
капуста цветная и брокколи	-	-	-	-	-	-	-	-	-
кабачки, патиссоны	-	-	-	-	-	-	-	-	-
тыква столовая	-	-	-	-	-	-	-	-	-
свекла столовая	-	-	-	-	-	-	-	-	-
морковь столовая	-	-	-	-	-	-	-	-	-
чеснок	-	-	-	-	-	-	-	-	-
зеленый горошек	-	-	-	-	-	-	-	-	-
фасоль овощная	-	-	-	-	-	-	-	-	-
кукуруза сахарная	-	-	-	-	-	-	-	-	-
прочие овощи	-	-	-	-	-	-	-	-	-
другие посадки закрытого грунта:									
рассада овощных культур	16877	16877	-	-	-	-	42	-	42
рассада ягодных культур	-	-	-	-	-	-	-	-	-
рассада цветочных культур	-	-	-	-	-	-	700	-	700
цветы	58665	58665	-	-	-	-	200	-	200
грибы	3060	-	3060	-	3060	-	1790	190	1600



**ПЛОЩАДИ СЕЛЬСКОХОЗЯЙСТВЕННЫХ КУЛЬТУР
И МНОГОЛЕТНИХ НАСАЖДЕНИЙ**

73. ПЛОЩАДИ МНОГОЛЕТНИХ НАСАЖДЕНИЙ В ХОЗЯЙСТВАХ ВСЕХ КАТЕГОРИЙ

(на 1 июля 2016 года; гектаров)

Белгородская область

	Хозяйства всех категорий	в том числе				
		сельскохозяйственные организации	крестьянские (фермерские) хозяйства и индивидуальные предприниматели	из них		хозяйства населения
				крестьянские (фермерские) хозяйства	индивидуальные предприниматели	
Площади многолетних плодовых насаждений и ягодных культур - всего	9943,5	3956,1	1320,0	1126,2	193,8	4667,4
из них:						
семечковые культуры - всего	5998,9	3773,7	956,9	797,3	159,6	1268,3
в том числе:						
яблоня	5503,0	3747,2	948,9	794,7	154,3	806,8
груша	491,9	26,5	7,9	2,6	5,3	457,4
другие семечковые	4,1	-	-	-	-	4,1
косточковые культуры - всего	1590,6	79,7	48,5	37,1	11,5	1462,4
в том числе:						
слива	407,6	18,0	5,1	1,0	4,1	384,4
вишня	675,5	6,6	39,3	35,0	4,3	629,6
черешня	151,9	11,8	1,1	0,1	1,0	139,0
абрикос	242,2	2,4	0,0	-	0,0	239,7
персик	21,4	1,0	-	-	-	20,4
альча	81,9	39,9	3,0	1,0	2,0	39,0
другие косточковые	10,2	-	-	-	-	10,2
орехоплодные культуры - всего	316,2	-	242,2	242,1	0,1	74,0
в том числе:						
грецкий орех	258,0	-	187,2	187,1	0,1	70,8
фундук	57,8	-	55,0	55,0	-	2,8
другие орехоплодные	0,3	-	-	-	-	0,3
ягодники - всего¹⁾	2037,7	102,7	72,4	49,8	22,6	1862,6
в том числе:						
земляника, клубника	956,4	30,2	18,0	13,5	4,5	908,1
малина, ежевика	893,0	44,6	51,8	36,3	15,5	796,6
смородина всех видов	94,5	2,4	2,6	-	2,6	89,6
крыжовник	39,7	-	0,0	-	0,0	39,7
рябина черноплодная	33,1	25,5	-	-	-	7,6
облепиха	9,5	-	-	-	-	9,5
другие ягодники	11,5	-	-	-	-	11,5



**ПЛОЩАДИ СЕЛЬСКОХОЗЯЙСТВЕННЫХ КУЛЬТУР
И МНОГОЛЕТНИХ НАСАЖДЕНИЙ**

Продолжение табл. 73

	Хозяйства всех категорий	в том числе				хозяйства населения
		сельскохозяйственные организации	крестьянские (фермерские) хозяйства и индивидуальные предприниматели	из них		
				крестьянские (фермерские) хозяйства	индивидуальные предприниматели	
Площади виноградников - всего	142,4	0,3	3,5	3,5	-	138,6
в том числе:						
винных сортов	х	-	-	-	-	х
столово-винных сортов	х	-	1,0	1,0	-	х
столово-кишмишных сортов	х	-	-	-	-	х
столовых сортов	х	0,3	1,7	1,7	-	х
других сортов	х	-	0,8	0,8	-	х
Площади насаждений хмеля	0,1	-	-	-	-	0,1
Питомники и маточные насаждения	274,4	190,8	83,6	41,2	42,4	х

¹⁾ Включая ягодники в междурядьях сада.



**ПЛОЩАДИ СЕЛЬСКОХОЗЯЙСТВЕННЫХ КУЛЬТУР
И МНОГОЛЕТНИХ НАСАЖДЕНИЙ**

74. ПЛОЩАДИ МНОГОЛЕТНИХ НАСАЖДЕНИЙ В СЕЛЬСКОХОЗЯЙСТВЕННЫХ ОРГАНИЗАЦИЯХ

(на 1 июля 2016 года; гектаров)

Белгородская область

	Сельскохозяйственные организации	в том числе				
		сельскохозяйственные организации, не относящиеся к субъектам малого предпринимательства	малые предприятия	из них		подсобные сельскохозяйственные предприятия несельскохозяйственных организаций
				малые предприятия (без микропредприятий)	микропредприятия	
Площади многолетних плодовых насаждений и ягодных культур - всего	3956,1	391,7	3507,5	3072,8	434,7	56,9
из них:						
семечковые культуры - всего	3773,7	391,7	3331,3	2919,6	411,7	50,7
в том числе:						
яблоня	3747,2	390,7	3307,7	2896,5	411,2	48,8
груша	26,5	1,0	23,6	23,1	0,5	1,9
другие семечковые	-	-	-	-	-	-
косточковые культуры - всего	79,7	-	74,1	72,4	1,7	5,6
в том числе:						
слива	18,0	-	17,2	17,2	-	0,8
вишня	6,6	-	5,7	5,7	-	0,9
черешня	11,8	-	11,0	11,0	-	0,8
абрикос	2,4	-	1,6	-	1,6	0,8
персик	1,0	-	0,1	-	0,1	0,9
алыча	39,9	-	38,5	38,5	-	1,4
другие косточковые	-	-	-	-	-	-
орехоплодные культуры - всего	-	-	-	-	-	-
в том числе:						
грецкий орех	-	-	-	-	-	-
фундук	-	-	-	-	-	-
другие орехоплодные	-	-	-	-	-	-
ягодники - всего¹⁾	102,7	-	102,1	80,8	21,3	0,6
в том числе:						
земляника, клубника	30,2	-	30,2	26,8	3,4	-
малина, ежевика	44,6	-	44,1	27,8	16,3	0,5
смородина всех видов	2,4	-	2,3	0,7	1,6	0,1
крыжовник	-	-	-	-	-	-
рябина черноплодная	25,5	-	25,5	25,5	-	-
облепиха	-	-	-	-	-	-
другие ягодники	-	-	-	-	-	-

**ПЛОЩАДИ СЕЛЬСКОХОЗЯЙСТВЕННЫХ КУЛЬТУР
И МНОГОЛЕТНИХ НАСАЖДЕНИЙ**

Продолжение табл. 74

	Сельскохозяйственные организации	в том числе				подсобные сельскохозяйственные предприятия несельскохозяйственных организаций
		сельскохозяйственные организации, не относящиеся к субъектам малого предпринимательства	малые предприятия	из них		
				малые предприятия (без микропредприятий)	микропредприятия	
Площади виноградников - всего	0,3	-	-	-	-	0,3
из них:						
винных сортов	-	-	-	-	-	-
столово-винных сортов	-	-	-	-	-	-
столово-кишмишных сортов	-	-	-	-	-	-
столовых сортов	0,3	-	-	-	-	0,3
других сортов	-	-	-	-	-	-
Площади насаждений хмеля	-	-	-	-	-	-
Питомники и маточные насаждения	190,8	-	168,8	148,1	20,7	22,0

¹⁾ Включая ягодники в междурядьях сада.



**ПЛОЩАДИ СЕЛЬСКОХОЗЯЙСТВЕННЫХ КУЛЬТУР
И МНОГОЛЕТНИХ НАСАЖДЕНИЙ**

75. ПЛОЩАДИ МНОГОЛЕТНИХ НАСАЖДЕНИЙ В ХОЗЯЙСТВАХ НАСЕЛЕНИЯ

(на 1 июля 2016 года; гектаров)

Белгородская область

	Хозяйства населения	в том числе								Площади многолетних насаждений некоммерческих объединений граждан, в процентах от площади в хозяйствах населения
		личные подсобные и другие индивидуальные хозяйства граждан	из них хозяйства			некоммерческие объединения граждан	из них			
			личные подсобные	граждан, имеющих земельные участки для индивидуального жилищного строительства ¹⁾	граждан, имеющих земельные участки (садовые, огородные, дачные и другие), не входящих в объединения		всего	садоводческие	огороднические	
Площади многолетних плодовых насаждений и ягодных культур - всего	4667,4	3632,6	2810,0	817,1	5,5	1034,8	998,4	0,1	36,4	22,2
из них:										
семечковые культуры - всего	1268,3	1022,8	781,2	239,8	1,8	245,6	237,3	-	8,3	19,4
в том числе:										
яблоня	806,8	665,7	527,0	137,3	1,4	141,2	136,0	-	5,2	17,5
груша	457,4	353,3	251,6	101,3	0,5	104,1	101,1	-	3,0	22,8
другие семечковые	4,1	3,8	2,6	1,2	0,0	0,3	0,2	-	0,1	8,4
косточковые культуры - всего	1462,4	1146,5	872,6	272,0	2,0	315,9	301,9	-	14,0	21,6
в том числе:										
слива	384,4	313,3	263,4	49,3	0,5	71,2	66,6	-	4,5	18,5
вишня	629,6	483,8	381,0	101,7	1,1	145,8	139,0	-	6,8	23,2
черешня	139,0	108,5	66,2	42,2	0,1	30,5	29,7	-	0,8	21,9
абрикос	239,7	185,2	127,1	57,9	0,2	54,5	53,0	-	1,5	22,7
персик	20,4	18,2	8,8	9,4	0,0	2,2	2,2	-	0,0	10,8
алыча	39,0	28,5	19,0	9,5	0,0	10,5	10,2	-	0,3	27,0
другие косточковые	10,2	9,1	7,1	1,9	0,0	1,2	1,1	-	0,0	11,5
орехоплодные культуры - всего	74,0	58,9	36,1	22,6	0,1	15,1	14,4	-	0,7	20,4
в том числе:										
грецкий орех	70,8	56,1	34,0	21,9	0,1	14,8	14,1	-	0,6	20,8
фундук	2,8	2,5	1,9	0,6	-	0,4	0,3	-	0,0	12,6
другие орехоплодные	0,3	0,3	0,2	0,1	-	-	-	-	-	-
ягодники - всего	1862,6	1404,4	1120,2	282,8	1,5	458,2	444,7	0,1	13,4	24,6
в том числе:										
земляника, клубника	908,1	696,3	540,3	155,4	0,6	211,8	204,8	0,0	7,0	23,3
малина, ежевика	796,6	602,3	498,3	103,3	0,7	194,3	189,1	0,0	5,1	24,4
смородина всех видов	89,6	64,8	51,3	13,4	0,1	24,8	24,0	0,0	0,8	27,7
крыжовник	39,7	26,1	19,9	6,1	0,0	13,6	13,3	0,0	0,3	34,3



**ПЛОЩАДИ СЕЛЬСКОХОЗЯЙСТВЕННЫХ КУЛЬТУР
И МНОГОЛЕТНИХ НАСАЖДЕНИЙ**

Продолжение табл. 75

	Хозяйства населения	в том числе								Площади многолетних насаждений некоммерческих объединений граждан, в процентах от площади в хозяйствах населения
		личные подсобные и другие индивидуальные хозяйства граждан	из них хозяйства			некоммерческие объединения граждан				
			личные подсобные	граждан, имеющих земельные участки для индивидуального жилищного строительства ¹⁾	граждан, имеющих земельные участки (садовые, огородные, дачные и другие), не входящих в объединения	всего	из них			
						садоводческие	огороднические	дачные		
рябина черноплодная	7,6	3,9	2,7	1,1	0,0	3,8	3,7	-	0,1	49,3
облепиха	9,5	3,9	2,6	1,2	0,0	5,6	5,5	-	0,1	59,2
другие ягодники	11,5	7,1	4,9	2,2	0,0	4,4	4,3	-	0,1	38,1
из общей площади ягодников - ягодники в междурядьях сада	5,8	-	-	-	-	5,8	5,8	-	-	100,0
Площади виноградников - всего	138,6	89,9	61,5	28,3	0,1	48,7	47,1	0,0	1,6	35,1
Площади насаждений хмеля	0,1	0,1	0,1	0,0	0,0	-	-	-	-	-

¹⁾ Хозяйства граждан, имеющие земельные участки площадью 4 и более соток и занимающиеся сельскохозяйственным производством.



**ПЛОЩАДИ СЕЛЬСКОХОЗЯЙСТВЕННЫХ КУЛЬТУР
И МНОГОЛЕТНИХ НАСАЖДЕНИЙ**

76. СТРУКТУРА ПЛОЩАДЕЙ МНОГОЛЕТНИХ НАСАЖДЕНИЙ ПО КАТЕГОРИЯМ ХОЗЯЙСТВ

(на 1 июля 2016 года; в процентах от общей площади многолетних насаждений соответствующего вида в хозяйствах всех категорий)

Белгородская область

	Сельскохозяйственные организации	в том числе					Крестьянские (фермерские) хозяйства и индивидуальные предприниматели	Хозяйства населения
		сельскохозяйственные организации, не относящиеся к субъектам малого предпринимательства	малые предприятия	из них		подсобные сельскохозяйственные предприятия несельскохозяйственных организаций		
				малые предприятия (без микропредприятий)	микропредприятия			
Площади многолетних плодовых насаждений и ягодных культур - всего	39,8	3,9	35,3	30,9	4,4	0,6	13,3	46,9
из них:								
семечковые культуры - всего	62,9	6,5	55,5	48,7	6,9	0,8	16,0	21,1
в том числе:								
яблоня	68,1	7,1	60,1	52,6	7,5	0,9	17,2	14,7
груша	5,4	0,2	4,8	4,7	0,1	0,4	1,6	93,0
другие семечковые	-	-	-	-	-	-	-	100,0
косточковые культуры - всего	5,0	-	4,7	4,6	0,1	0,4	3,0	91,9
в том числе:								
слива	4,4	-	4,2	4,2	-	0,2	1,3	94,3
вишня	1,0	-	0,8	0,8	-	0,1	5,8	93,2
черешня	7,8	-	7,2	7,2	-	0,5	0,7	91,5
абрикос	1,0	-	0,7	-	0,7	0,3	0,0	99,0
персик	4,7	-	0,5	-	0,5	4,2	-	95,3
алыча	48,7	-	47,0	47,0	-	1,7	3,7	47,6
другие косточковые	-	-	-	-	-	-	-	100,0
орехоплодные культуры - всего	-	-	-	-	-	-	76,6	23,4
в том числе:								
грецкий орех	-	-	-	-	-	-	72,5	27,5
фундук	-	-	-	-	-	-	95,1	4,9
другие орехоплодные	-	-	-	-	-	-	-	100,0
ягодники - всего¹⁾	5,0	-	5,0	4,0	1,0	0,0	3,6	91,4
в том числе:								
земляника, клубника	3,2	-	3,2	2,8	0,4	-	1,9	95,0
малина, ежевика	5,0	-	4,9	3,1	1,8	0,1	5,8	89,2
смородина всех видов	2,5	-	2,4	0,7	1,7	0,1	2,7	94,8
крыжовник	-	-	-	-	-	-	0,0	100,0
рябина черноплодная	77,0	-	77,0	77,0	-	-	-	23,0
облепиха	-	-	-	-	-	-	-	100,0



**ПЛОЩАДИ СЕЛЬСКОХОЗЯЙСТВЕННЫХ КУЛЬТУР
И МНОГОЛЕТНИХ НАСАЖДЕНИЙ**

Продолжение табл. 76

	Сельскохозяйственные организации	в том числе					Крестьянские (фермерские) хозяйства и индивидуальные предприниматели	Хозяйства населения
		сельскохозяйственные организации, не относящиеся к субъектам малого предпринимательства	малые предприятия	из них		подсобные сельскохозяйственные предприятия несельскохозяйственных организаций		
				малые предприятия (без микропредприятий)	микропредприятия			
другие ягодники	-	-	-	-	-	-	100,0	
Площади виноградников	0,2	-	-	-	-	0,2	97,3	
Площади насаждений хмеля	-	-	-	-	-	-	100,0	
Питомники и маточные насаждения	69,5	-	61,5	54,0	7,5	8,0	х	

¹⁾ Включая ягодники в междурядьях сада.



**ПЛОЩАДИ СЕЛЬСКОХОЗЯЙСТВЕННЫХ КУЛЬТУР
И МНОГОЛЕТНИХ НАСАЖДЕНИЙ**

77. СТРУКТУРА ПЛОЩАДЕЙ МНОГОЛЕТНИХ ПЛОДОВЫХ НАСАЖДЕНИЙ И ЯГОДНЫХ КУЛЬТУР ПО ВИДАМ В РАЗРЕЗЕ КАТЕГОРИЙ ХОЗЯЙСТВ

(на 1 июля 2016 года; в процентах от общей площади плодово-ягодных, виноградных насаждений соответствующей категории хозяйств)

Белгородская область

	Хозяйства всех категорий	в том числе		
		сельскохозяйственные организации	крестьянские (фермерские) хозяйства и индивидуальные предприниматели	хозяйства населения
Многолетние плодовые насаждения и ягодные культуры - всего	100,0	100,0	100,0	100,0
семечковые культуры - всего	60,3	95,4	72,5	27,2
в том числе:				
яблоня	55,3	94,7	71,9	17,3
груша	4,9	0,7	0,6	9,8
другие семечковые	0,0	-	-	0,1
косточковые культуры - всего	16,0	2,0	3,7	31,3
в том числе:				
слива	4,1	0,5	0,4	8,2
вишня	6,8	0,2	3,0	13,5
черешня	1,5	0,3	0,1	3,0
абрикос	2,4	0,1	0,0	5,1
персик	0,2	0,0	-	0,4
альча	0,8	1,0	0,2	0,8
другие косточковые	0,1	-	-	0,2
орехоплодные культуры - всего	3,2	-	18,3	1,6
в том числе:				
грецкий орех	2,6	-	14,2	1,5
фундук	0,6	-	4,2	0,1
другие орехоплодные	0,0	-	-	0,0
ягодники - всего¹⁾	20,5	2,6	5,5	39,9
в том числе:				
земляника, клубника	9,6	0,8	1,4	19,5
малина, ежевика	9,0	1,1	3,9	17,1
смородина всех видов	1,0	0,1	0,2	1,9
крыжовник	0,4	-	0,0	0,9
рябина черноплодная	0,3	0,6	-	0,2
облепиха	0,1	-	-	0,2
другие ягодники	0,1	-	-	0,2
Виноградники - всего	x	100,0	100,0	x
в том числе:				
винных сортов	x	-	-	x
столово-винных сортов	x	-	28,8	x
столово-кишмишных сортов	x	-	-	x
столовых сортов	x	100,0	48,4	x
других сортов	x	-	22,8	x

¹⁾ Включая ягодники в междурядьях сада.



**ПЛОЩАДИ СЕЛЬСКОХОЗЯЙСТВЕННЫХ КУЛЬТУР
И МНОГОЛЕТНИХ НАСАЖДЕНИЙ**

78. СТРУКТУРА ПЛОЩАДЕЙ МНОГОЛЕТНИХ ПЛОДОВЫХ НАСАЖДЕНИЙ И ЯГОДНЫХ КУЛЬТУР ПО ВИДАМ В РАЗРЕЗЕ ХОЗЯЙСТВ НАСЕЛЕНИЯ

(на 1 июля 2016 года; в процентах от общей площади плодово-ягодных насаждений соответствующей категории хозяйств)

Белгородская область

	Личные подсобные и другие индивидуальные хозяйства граждан	в том числе хозяйства			Некоммерческие объединения граждан	в том числе		
		личные подсобные	граждан, имеющих земельные участки для индивидуального жилищного строительства ¹⁾	граждан, имеющих земельные участки (садовые, огородные, дачные и другие), не входящих в объединения		садоводческие	огороднические	дачные
Площади многолетних плодовых насаждений и ягодных культур - всего	100,0	100,0	100,0	100,0	100,0	100,0	100,0	100,0
из них:								
семечковые культуры - всего	28,2	27,8	29,3	33,4	23,7	23,8	-	22,8
в том числе:								
яблоня	18,3	18,8	16,8	25,0	13,6	13,6	-	14,3
груша	9,7	9,0	12,4	8,4	10,1	10,1	-	8,2
другие семечковые	0,1	0,1	0,1	0,0	0,0	0,0	-	0,3
косточковые культуры - всего	31,6	31,1	33,3	37,2	30,5	30,2	-	38,5
в том числе:								
слива	8,6	9,4	6,0	9,7	6,9	6,7	-	12,4
вишня	13,3	13,6	12,4	20,3	14,1	13,9	-	18,7
черешня	3,0	2,4	5,2	2,2	2,9	3,0	-	2,1
абрикос	5,1	4,5	7,1	4,0	5,3	5,3	-	4,2
персик	0,5	0,3	1,2	0,0	0,2	0,2	-	0,1
алыча	0,8	0,7	1,2	0,8	1,0	1,0	-	0,8
другие косточковые	0,2	0,3	0,2	0,2	0,1	0,1	-	0,1
орехоплодные культуры - всего	1,6	1,3	2,8	2,7	1,5	1,4	-	1,8
в том числе:								
грецкий орех	1,5	1,2	2,7	2,7	1,4	1,4	-	1,7
фундук	0,1	0,1	0,1	-	0,0	0,0	-	0,1
другие орехоплодные	0,0	0,0	0,0	-	-	-	-	-
ягодники - всего²⁾	38,7	39,9	34,6	26,7	44,3	44,5	100,0	36,9
в том числе:								
земляника, клубника	19,2	19,2	19,0	10,4	20,5	20,5	49,7	19,1
малина, ежевика	16,6	17,7	12,6	13,3	18,8	18,9	29,8	14,1
смородина всех видов	1,8	1,8	1,6	1,7	2,4	2,4	16,9	2,2
крыжовник	0,7	0,7	0,7	0,7	1,3	1,3	3,6	0,8



ПЛОЩАДИ СЕЛЬСКОХОЗЯЙСТВЕННЫХ КУЛЬТУР
И МНОГОЛЕТНИХ НАСАЖДЕНИЙ

Продолжение табл. 78

	Личные подсобные и другие индивидуальные хозяйства граждан	в том числе хозяйства			Некоммерческие объединения граждан	в том числе		
		личные подсобные	граждан, имеющих земельные участки для индивидуального жилищного строительства ¹⁾	граждан, имеющих земельные участки (садовые, огородные, дачные и другие), не входящих в объединения		садоводческие	огороднические	дачные
рябина черноплодная	0,1	0,1	0,1	0,2	0,4	0,4	-	0,3
облепиха	0,1	0,1	0,1	0,4	0,5	0,6	-	0,2
другие ягодники	0,2	0,2	0,3	0,1	0,4	0,4	-	0,2

¹⁾ Хозяйства граждан, имеющих земельные участки с площадью 4 и более соток и занимающихся сельскохозяйственным производством.

²⁾ Включая ягодники в междурядьях сада.

**ПЛОЩАДИ СЕЛЬСКОХОЗЯЙСТВЕННЫХ КУЛЬТУР
И МНОГОЛЕТНИХ НАСАЖДЕНИЙ**

**79. МЕРОПРИЯТИЯ ПО ПОВЫШЕНИЮ ПЛОДОРОДИЯ ПОЧВ И ЗАЩИТЕ РАСТЕНИЙ ПОД УРОЖАЙ 2016 ГОДА В
СЕЛЬСКОХОЗЯЙСТВЕННЫХ ОРГАНИЗАЦИЯХ, КРЕСТЬЯНСКИХ (ФЕРМЕРСКИХ) ХОЗЯЙСТВАХ И У ИНДИВИДУАЛЬНЫХ ПРЕДПРИНИМАТЕЛЕЙ**

Белгородская область

	Сельскохозяйственные организации - всего	в том числе					Крестьянские (фермерские) хозяйства и индивидуальные предприниматели	в том числе	
		сельскохозяйственные организации, не относящиеся к субъектам малого предпринимательства	малые предприятия	из них		подсобные сельскохозяйственные предприятия несельскохозяйственных организаций		крестьянские (фермерские) хозяйства	индивидуальные предприниматели
				малые предприятия (без микропредприятий)	микропредприятия				
Внесено минеральных удобрений (в пересчете на 100% питательного вещества) - всего, центнеров	1291940	1025288	259998	101019	158979	6654	x	x	x
на один гектар удобренной площади, кг	127,7	114,3	243,1	121,9	658,8	90,0	x	x	x
Внесено органических удобрений - всего, тонн	7828647	7310415	501332	499661	1671	16900	229837	187334	42503
на один гектар удобренной площади, т	57,8	60,5	35,0	37,3	1,8	47,4	12,6	14,3	8,1
из них:									
торфа и сапропеля - всего, т	2750	120	2630	2310	320	-	164	160	4
на один гектар удобренной площади, т	38,2	10,0	43,8	38,5	-	-	1,6	1,6	2,5
биоудобрений - всего, т	324996	324853	143	92	51	-	69947	57178	12769
на один гектар удобренной площади, т	24,5	37,3	0,0	0,0	0,1	-	9,6	10,7	6,7
Удобренная площадь, га:									
минеральными удобрениями	1011567,0	897200,0	106971,8	82838,5	24133,3	7395,2	168880,2	144219,0	24661,2
органическими удобрениями	135521,0	120847,9	14316,4	13387,2	929,2	356,7	18286,3	13062,4	5223,9
из них:									
торфом и сапропелем	72,0	12,0	60,0	60,0	-	-	102,8	101,2	1,6
биоудобрениями	13252,5	8709,0	4543,5	3932,0	611,5	-	7257,8	5347,4	1910,4
Площадь, обработанная пестицидами, га	714079,7	625457,3	82370,5	75456,7	6913,8	6251,9	124102,3	101514,8	22587,5
Удельный вес удобренной (обработанной) площади во всей посевной площади, процентов:									
минеральными удобрениями	88,7	90,3	81,8	80,9	84,7	46,4	78,2	80,1	68,9
органическими удобрениями	11,9	12,2	10,9	13,1	3,3	2,2	8,5	7,3	14,6
торфом и сапропелем	0,0	0,0	0,0	0,1	-	-	0,0	0,1	0,0
биоудобрениями	1,2	0,9	3,5	3,8	2,1	-	3,4	3,0	5,3
пестицидами	62,6	62,9	63,0	73,7	24,3	39,2	57,5	56,4	63,1
Удельный вес удобренной (обработанной) площади во всей площади пашни, процентов:									
минеральными удобрениями	84,4	86,5	75,5	74,5	78,9	38,9	73,2	75,1	63,8
органическими удобрениями	11,3	11,6	10,1	12,0	3,0	1,9	7,9	6,8	13,5



**ПЛОЩАДИ СЕЛЬСКОХОЗЯЙСТВЕННЫХ КУЛЬТУР
И МНОГОЛЕТНИХ НАСАЖДЕНИЙ**

Продолжение табл. 79

	Сельскохозяйственные организации - всего	в том числе					Крестьянские (фермерские) хозяйства и индивидуальные предприниматели	в том числе	
		сельскохозяйственные организации, не относящиеся к субъектам малого предпринимательства	малые предприятия	из них		подсобные сельскохозяйственные предприятия несельскохозяйственных организаций		крестьянские (фермерские) хозяйства	индивидуальные предприниматели
				малые предприятия (без микропредприятий)	микропредприятия				
торфом и сапропелем	0,0	0,0	0,0	0,1	-	-	0,0	0,1	0,0
биоудобрениями	1,1	0,8	3,2	3,5	2,0	-	3,1	2,8	4,9
пестицидами	59,6	60,3	58,1	67,9	22,6	32,9	53,8	52,9	58,4
Удельный вес площади, удобренной (обработанной), во всей площади сельхозугодий, процентов:									
минеральными удобрениями	73,3	75,1	65,5	63,7	72,6	34,7	66,0	67,6	58,1
органическими удобрениями	9,8	10,1	8,8	10,3	2,8	1,7	7,1	6,1	12,3
торфом и сапропелем	0,0	0,0	0,0	0,0	-	-	0,0	0,0	0,0
биоудобрениями	1,0	0,7	2,8	3,0	1,8	-	2,8	2,5	4,5
пестицидами	51,8	52,3	50,4	58,0	20,8	29,3	48,5	47,6	53,2
Проведение работ по химической мелиорации земель, га:							х	х	х
известкование кислых почв	57176,9	50029,9	6964,0	5610,0	1354,0	183,0	-	-	-
гипсование солонцовых почв	-	-	-	-	-	-	х	х	х
фосфоритование почв	350,0	-	350,0	350,0	-	-	х	х	х
Удельный вес площади пашни, на которой проведены работы по химической мелиорации земель, во всей площади пашни, процентов:							х	х	х
известкование кислых почв	4,8	4,8	4,9	5,0	4,4	1,0	-	-	-
гипсование солонцовых почв	-	-	-	-	-	-	х	х	х
фосфоритование почв	0,0	-	0,2	0,3	-	-	х	х	х



**ПОГОЛОВЬЕ
СЕЛЬСКОХОЗЯЙСТВЕННЫХ
ЖИВОТНЫХ**

ПОГОЛОВЬЕ
СЕЛЬСКОХОЗЯЙСТВЕННЫХ ЖИВОТНЫХ

ПОГОЛОВЬЕ СЕЛЬСКОХОЗЯЙСТВЕННЫХ ЖИВОТНЫХ
80. ПОГОЛОВЬЕ СЕЛЬСКОХОЗЯЙСТВЕННЫХ ЖИВОТНЫХ В ХОЗЯЙСТВАХ ВСЕХ КАТЕГОРИЙ

(на 1 июля 2016 года; голов)

Белгородская область

	Хозяйства всех категорий	в том числе		
		сельскохозяйственные организации	крестьянские (фермерские) хозяйства и индивидуальные предприниматели	хозяйства населения
Крупный рогатый скот- всего	225260	160869	18253	46138
Молочный и мясной крупный рогатый скот	225260	160869	18253	46138
в том числе:				
взрослое поголовье	98091	67586	8416	22089
из него коровы	85483	59915	7157	18411
молодняк (кроме телят до 1 года)	66559	51798	5926	8835
телята (до 1 года)	60610	41485	3911	15214
Молочный крупный рогатый скот	220982	157928	16916	46138
в том числе:				
взрослое поголовье	96248	66119	8040	22089
из него коровы	84449	59009	7029	18411
молодняк (кроме телят до 1 года)	65348	51186	5327	8835
из него нетели	13282	10425	1496	1361
телята (до 1 года)	59386	40623	3549	15214
Мясной крупный рогатый скот	4278	2941	1337	-
в том числе:				
взрослое поголовье	1843	1467	376	-
из него коровы	1034	906	128	-
молодняк (кроме телят до 1 года)	1211	612	599	-
телята (до 1 года)	1224	862	362	-
Свины	4216447	4216406	-	41
в том числе:				
взрослое поголовье	518180	518173	-	7
в том числе основного стада	248584	248584	-	X
из него свиноматки основные	219612	219605	-	7
молодняк	3698267	3698233	-	34
из него:				
молодняк старше 4 месяцев на откорме	2022213	2022191	-	22
поросята до 4 месяцев	1580586	1580574	-	12
Овцы и козы - всего	108373	11851	10602	85920
Овцы	81462	11851	10154	59457
в том числе:				
взрослое поголовье	52051	7421	6524	38106



**ПОГОЛОВЬЕ
СЕЛЬСКОХОЗЯЙСТВЕННЫХ ЖИВОТНЫХ**

Продолжение табл. 80

	Хозяйства всех категорий	в том числе		
		сельскохозяйственные организации	крестьянские (фермерские) хозяйства и индивидуальные предприниматели	хозяйства населения
из него овцематки и ярки старше 1 года	35727	5806	5025	24896
молодняк	29411	4430	3630	21351
из общего поголовья овец:				
овцы тонкорунных пород	X	912	1619	X
овцы полугонкорунных пород	X	3689	949	X
овцы полугрубошерстных пород	X	757	2497	X
овцы грубошерстных пород (без каракульских и смушковых)	X	6493	4939	X
овцы каракульских и смушковых пород	X	-	150	X
Козы	26911	-	448	26463
в том числе:				
взрослое поголовье	19418	-	334	19084
из него козوماتки и козочки старше 1 года	14876	-	288	14588
молодняк	7493	-	114	7379
Птица - всего	49881068	47563962	102529	2214577
Птица сельскохозяйственная - всего	49862378	47556407	98449	2207522
в том числе:				
куры - всего	48988739	47393868	30687	1564184
из них:				
куры-несушки	6211811	5149492	8982	1053337
петухи	311040	222323	548	88169
молодняк кур (всех возрастов)	42465888	42022053	21157	422678
куры яичных пород	4403225	3388554	8730	1005941
из них:				
куры-несушки	3090344	2313170	7021	770153
из них промышленного стада	2157044	2157044	-	X
петухи	62309	647	226	61436
молодняк кур (всех возрастов)	1250572	1074737	1483	174352
куры мясных и мясо-яичных пород	44585514	44005314	21957	558243
из них:				
куры-несушки	3121467	2836322	1961	283184
петухи	248731	221676	322	26733
молодняк кур (всех возрастов)	41215316	40947316	19674	248326
из них бройлеры	40095572	39916759	11424	167389
утки	594426	66584	38384	489458
гуси	129965	132	17214	112619



ПОГОЛОВЬЕ
СЕЛЬСКОХОЗЯЙСТВЕННЫХ ЖИВОТНЫХ

Продолжение табл. 80

	Хозяйства всех категорий	в том числе		
		сельскохозяйственные организации	крестьянские (фермерские) хозяйства и индивидуальные предприниматели	хозяйства населения
индейки	146948	95823	11654	39471
песарки	2300	-	510	1790
Прочие виды птицы - всего	18690	7555	4080	7055
перепелки	17398	6600	4080	6718
фазаны	1106	813	-	293
страусы	186	142	-	44
Лошади	2469	663	75	1731
в том числе:				
взрослое поголовье	1859	443	60	1356
из него кобылы	1183	284	39	860
молодняк	610	220	15	375
из общего поголовья лошадей - рабочие лошади	825	348	22	455
Ослы	3	-	-	3
Олени пятнистые	54	54	-	-
в том числе:				
взрослое поголовье	54	54	-	-
молодняк (всех возрастов)	-	-	-	-
Кролики домашние	158811	712	2122	155977
Звери пушные (клеточного разведения)				
Нутрии	1114	-	-	1114
Пчелы медоносные (семьи), шт.	66330	857	3315	62158



**ПОГОЛОВЬЕ
СЕЛЬСКОХОЗЯЙСТВЕННЫХ ЖИВОТНЫХ**

81. ПОГОЛОВЬЕ СЕЛЬСКОХОЗЯЙСТВЕННЫХ ЖИВОТНЫХ В СЕЛЬСКОХОЗЯЙСТВЕННЫХ ОРГАНИЗАЦИЯХ

(на 1 июля 2016 года; голов)

Белгородская область

	Сельскохозяйственные организации	в том числе				
		сельскохозяйственные организации, не относящиеся к субъектам малого предпринимательства	малые предприятия	из них		подсобные сельскохозяйственные предприятия несельскохозяйственных организаций
				малые предприятия (без микро-предприятий)	микро-предприятия	
Крупный рогатый скот - всего	160869	148438	10401	10226	175	2030
Молочный и мясной крупный рогатый скот	160869	148438	10401	10226	175	2030
в том числе:						
взрослое поголовье	67586	61410	5245	5187	58	931
из него коровы	59915	55046	4185	4129	56	684
молодняк (кроме телят до 1 года)	51798	48071	3011	2907	104	716
телята (до 1 года)	41485	38957	2145	2132	13	383
Молочный крупный рогатый скот	157928	146710	9188	9013	175	2030
в том числе:						
взрослое поголовье	66119	60703	4485	4427	58	931
из него коровы	59009	54356	3969	3913	56	684
молодняк (кроме телят до 1 года)	51186	47673	2797	2693	104	716
из него нетели	10425	9751	564	483	81	110
телята (до 1 года)	40623	38334	1906	1893	13	383
Мясной крупный рогатый скот	2941	1728	1213	1213	-	-
в том числе:						
взрослое поголовье	1467	707	760	760	-	-
из него коровы	906	690	216	216	-	-
молодняк (кроме телят до 1 года)	612	398	214	214	-	-
телята (до 1 года)	862	623	239	239	-	-
Свиньи	4216406	4152667	63739	63739	-	-
в том числе:						
взрослое поголовье	518173	505439	12734	12734	-	-
в том числе основного стада	248584	243974	4610	4610	-	-
из него свиноматки основные	219605	215235	4370	4370	-	-
молодняк	3698233	3647228	51005	51005	-	-
из него:						
молодняк старше 4 месяцев на откорме	2022191	1998801	23390	23390	-	-
поросята до 4 месяцев	1580574	1553757	26817	26817	-	-
Овцы и козы - всего	11851	1809	5020	2415	2605	5022
Овцы	11851	1809	5020	2415	2605	5022



**ПОГОЛОВЬЕ
СЕЛЬСКОХОЗЯЙСТВЕННЫХ ЖИВОТНЫХ**

Продолжение табл. 81

	Сельскохозяйственные организации	в том числе				
		сельскохозяйственные организации, не относящиеся к субъектам малого предпринимательства	малые предприятия	из них		подсобные сельскохозяйственные предприятия несельскохозяйственных организаций
				малые предприятия (без микро-предприятий)	микро-предприятия	
в том числе:						
взрослое поголовье	7421	1337	3246	1500	1746	2838
из него овцематки и ярки старше 1 года	5806	716	2646	1114	1532	2444
молодняк	4430	472	1774	915	859	2184
из общего поголовья овец:						
овцы тонкорунных пород	912	912	-	-	-	-
овцы полутонкорунных пород	3689	183	-	-	-	3506
овцы полугрубошерстных пород	757	32	200	42	158	525
овцы грубошерстных пород (без каракульских и смушковых)	6493	682	4820	2373	2447	991
овцы каракульских и смушковых пород	-	-	-	-	-	-
Козы	-	-	-	-	-	-
в том числе:						
взрослое поголовье	-	-	-	-	-	-
из него козятки и козочки старше 1 года	-	-	-	-	-	-
молодняк	-	-	-	-	-	-
Птица - всего	47563962	47541866	15000	-	15000	7096
Птица сельскохозяйственная - всего	47556407	47540911	14000	-	14000	1496
в том числе:						
куры - всего	47393868	47383820	9000	-	9000	1048
из них:						
куры-несушки	5149492	5148444	-	-	-	1048
петухи	222323	222323	-	-	-	-
молодняк кур (всех возрастов)	42022053	42013053	9000	-	9000	-
куры яичных пород	3388554	3388554	-	-	-	-
из них:						
куры-несушки	2313170	2313170	-	-	-	-
из них промышленного стада	2157044	2157044	-	-	-	-
петухи	647	647	-	-	-	-
молодняк кур (всех возрастов)	1074737	1074737	-	-	-	-
куры мясных и мясо-яичных пород	44005314	43995266	9000	-	9000	1048
из них:						
куры-несушки	2836322	2835274	-	-	-	1048
петухи	221676	221676	-	-	-	-



**ПОГОЛОВЬЕ
СЕЛЬСКОХОЗЯЙСТВЕННЫХ ЖИВОТНЫХ**

Продолжение табл. 81

	Сельскохозяйственные организации	в том числе				
		сельскохозяйственные организации, не относящиеся к субъектам малого предпринимательства	малые предприятия	из них		подсобные сельскохозяйственные предприятия несельскохозяйственных организаций
				малые предприятия (без микро-предприятий)	микро-предприятия	
молодняк кур (всех возрастов)	40947316	40938316	9000	-	9000	-
из них бройлеры	39916759	39907759	9000	-	9000	-
утки	66584	61136	5000	-	5000	448
гуси	132	132	-	-	-	-
индейки	95823	95823	-	-	-	-
цесарки	-	-	-	-	-	-
Прочие виды птицы - всего	7555	955	1000	-	1000	5600
перепелки	6600	-	1000	-	1000	5600
фазаны	813	813	-	-	-	-
страусы	142	142	-	-	-	-
Лошади	663	529	131	97	34	3
в том числе:						
взрослое поголовье	443	335	106	78	28	2
из него кобылы	284	223	60	45	15	1
молодняк	220	194	25	19	6	1
из общего поголовья лошадей - рабочие лошади	348	290	56	56	-	2
Олени пятнистые	54	54	-	-	-	-
в том числе:						
взрослое поголовье	54	54	-	-	-	-
молодняк (всех возрастов)	-	-	-	-	-	-
Кролики домашние	712	33	51	-	51	628
Пчелы медоносные (семьи), шт.	857	518	153	153	-	186



**ПОГОЛОВЬЕ
СЕЛЬСКОХОЗЯЙСТВЕННЫХ ЖИВОТНЫХ**

**82. ПОГОЛОВЬЕ СЕЛЬСКОХОЗЯЙСТВЕННЫХ ЖИВОТНЫХ В КРЕСТЬЯНСКИХ (ФЕРМЕРСКИХ) ХОЗЯЙСТВАХ И
У ИНДИВИДУАЛЬНЫХ ПРЕДПРИНИМАТЕЛЕЙ**

(на 1 июля 2016 года; голов)

Белгородская область

	Крестьянские (фермерские) хозяйства и индивидуальные предприниматели	крестьянские (фермерские) хозяйства	в том числе		индивидуальные предприниматели
			из них		
			юридические лица	главы крестьянских (фермерских) хозяйств	
Крупный рогатый скот- всего	18253	14288	874	13414	3965
Молочный и мясной крупный рогатый скот	18253	14288	874	13414	3965
в том числе:					
взрослое поголовье	8416	6699	323	6376	1717
из него коровы	7157	5630	323	5307	1527
молодняк (кроме телят до 1 года)	5926	4598	443	4155	1328
телята (до 1 года)	3911	2991	108	2883	920
Молочный крупный рогатый скот	16916	13164	824	12340	3752
в том числе:					
взрослое поголовье	8040	6376	323	6053	1664
из него коровы	7029	5550	323	5227	1479
молодняк (кроме телят до 1 года)	5327	4108	393	3715	1219
из него нетели	1496	1283	-	1283	213
телята (до 1 года)	3549	2680	108	2572	869
Мясной крупный рогатый скот	1337	1124	50	1074	213
в том числе:					
взрослое поголовье	376	323	-	323	53
из него коровы	128	80	-	80	48
молодняк (кроме телят до 1 года)	599	490	50	440	109
телята (до 1 года)	362	311	-	311	51
Свиньи	-	-	-	-	-
в том числе:					
взрослое поголовье	-	-	-	-	-
в том числе основного стада	-	-	-	-	-
из него свиноматки основные	-	-	-	-	-
молодняк	-	-	-	-	-
из него:					
молодняк старше 4 месяцев на откорме	-	-	-	-	-
поросята до 4 месяцев	-	-	-	-	-
Овцы и козы - всего	10602	7011	785	6226	3591
Овцы	10154	6673	572	6101	3481
в том числе:					
взрослое поголовье	6524	4219	547	3672	2305



ПОГОЛОВЬЕ
СЕЛЬСКОХОЗЯЙСТВЕННЫХ ЖИВОТНЫХ

Продолжение табл. 82

	Крестьянские (фермерские) хозяйства и индивидуальные предприниматели	в том числе			
		крестьянские (фермерские) хозяйства	из них		индивидуальные предприниматели
			юридические лица	главы крестьянских (фермерских) хозяйств	
из него овцематки и ярки старше 1 года	5025	3401	45	3356	1624
молодняк	3630	2454	25	2429	1176
из общего поголовья овец:					
овцы тонкорунных пород	1619	1275	422	853	344
овцы полугонкорунных пород	949	809	-	809	140
овцы полугрубошерстных пород	2497	1444	150	1294	1053
овцы грубошерстных пород (без каракульских и смушковых)	4939	3095	-	3095	1844
овцы каракульских и смушковых пород	150	50	-	50	100
Козы	448	338	213	125	110
в том числе:					
взрослое поголовье	334	263	168	95	71
из него козوماتки и козочки старше 1 года	288	232	168	64	56
молодняк	114	75	45	30	39
Птица - всего	102529	32525	-	32525	70004
Птица сельскохозяйственная - всего	98449	28445	-	28445	70004
в том числе:					
куры - всего	30687	8292	-	8292	22395
из них:					
куры-несушки	8982	568	-	568	8414
петухи	548	50	-	50	498
молодняк кур (всех возрастов)	21157	7674	-	7674	13483
куры яичных пород	8730	252	-	252	8478
из них:					
куры-несушки	7021	88	-	88	6933
из них промышленного стада	-	-	-	-	-
петухи	226	14	-	14	212
молодняк кур (всех возрастов)	1483	150	-	150	1333
куры мясных и мясо-яичных пород	21957	8040	-	8040	13917
из них:					
куры-несушки	1961	480	-	480	1481
петухи	322	36	-	36	286
молодняк кур (всех возрастов)	19674	7524	-	7524	12150
из них бройлеры	11424	3984	-	3984	7440
утки	38384	4277	-	4277	34107
гуси	17214	14720	-	14720	2494



ПОГОЛОВЬЕ
СЕЛЬСКОХОЗЯЙСТВЕННЫХ ЖИВОТНЫХ

Продолжение табл. 82

	Крестьянские (фермерские) хозяйства и индивидуальные предприниматели	крестьянские (фермерские) хозяйства	в том числе		индивидуальные предприниматели
			из них		
			юридические лица	главы крестьянских (фермерских) хозяйств	
индейки	11654	656	-	656	10998
цесарки	510	500	-	500	10
Прочие виды птицы - всего	4080	4080	-	4080	-
перепелки	4080	4080	-	4080	-
фазаны	-	-	-	-	-
страусы	-	-	-	-	-
Лошади	75	68	5	63	7
в том числе:					
взрослое поголовье	60	55	5	50	5
из него кобылы	39	36	5	31	3
молодняк	15	13	-	13	2
из общего поголовья лошадей - рабочие лошади	22	20	-	20	2
Кролики домашние	2122	1474	-	1474	648
Пчелы медоносные (семьи), шт.	3315	1664	30	1634	1651



**ПОГОЛОВЬЕ
СЕЛЬСКОХОЗЯЙСТВЕННЫХ ЖИВОТНЫХ**

83. ПОГОЛОВЬЕ СЕЛЬСКОХОЗЯЙСТВЕННЫХ ЖИВОТНЫХ В ХОЗЯЙСТВАХ НАСЕЛЕНИЯ

(на 1 июля 2016 года; голов)

Белгородская область

	Хозяйства населения	в том числе								
		личные подсобные и другие индивидуальные хозяйства граждан	из них хозяйства				некоммерческие объединения граждан	из них		
			личные подсобные	граждан, имеющих земельные участки для индивидуального жилищного строительства ¹⁾	граждан, имеющих земельные участки (садовые, огородные, дачные и другие), не входящие в объединение	граждан, не имеющих земли, но имеющих сельскохозяйственных животных		садоводческие	огороднические	дачные
Крупный рогатый скот - всего	46138	46138	45640	442	14	42	-	-	-	-
Молочный и мясной крупный рогатый скот	46138	46138	45640	442	14	42	-	-	-	-
в том числе:										
взрослое поголовье	22089	22089	21808	262	4	15	-	-	-	-
из него коровы	18411	18411	18174	222	3	12	-	-	-	-
молодняк (кроме телят до 1 года)	8835	8835	8728	77	4	26	-	-	-	-
телята (до 1 года)	15214	15214	15104	103	6	1	-	-	-	-
Молочный крупный рогатый скот	46138	46138	45640	442	14	42	-	-	-	-
в том числе:										
взрослое поголовье	22089	22089	21808	262	4	15	-	-	-	-
из него коровы	18411	18411	18174	222	3	12	-	-	-	-
молодняк (кроме телят до 1 года)	8835	8835	8728	77	4	26	-	-	-	-
из него нетели	1361	1361	1328	22	-	11	-	-	-	-
телята (до 1 года)	15214	15214	15104	103	6	1	-	-	-	-
Мясной крупный рогатый скот	-	-	-	-	-	-	-	-	-	-
в том числе:										
взрослое поголовье	-	-	-	-	-	-	-	-	-	-
из него коровы	-	-	-	-	-	-	-	-	-	-
молодняк (кроме телят до 1 года)	-	-	-	-	-	-	-	-	-	-
телята (до 1 года)	-	-	-	-	-	-	-	-	-	-
Свины	41	41	41	-	-	-	-	-	-	-
в том числе:										
взрослое поголовье	7	7	7	-	-	-	-	-	-	-
из него свиноматки основные	7	7	7	-	-	-	-	-	-	-
молодняк	34	34	34	-	-	-	-	-	-	-
из него:										
молодняк старше 4 месяцев на откорме	22	22	22	-	-	-	-	-	-	-



**ПОГОЛОВЬЕ
СЕЛЬСКОХОЗЯЙСТВЕННЫХ ЖИВОТНЫХ**

Продолжение табл. 83

	Хозяйства населения	в том числе									
		личные подсобные и другие индивидуальные хозяйства граждан	из них хозяйства					некоммерческие объединения граждан	из них		
			личные подсобные	граждан, имеющих земельные участки для индивидуального жилищного строительства ¹⁾	граждан, имеющих земельные участки (садовые, огородные, дачные и другие), не входящие в объединение	граждан, не имеющих земли, но имеющих сельскохозяйственных животных	садоводческие		огороднические	дачные	
поросята до 4 месяцев	12	12	12	-	-	-	-	-	-	-	
Овцы и козы - всего	85920	85895	84144	1479	250	22	25	22	-	3	
Овцы	59457	59457	58531	695	226	5	-	-	-	-	
в том числе:											
взрослое поголовье	38106	38106	37550	467	89	-	-	-	-	-	
из него овцематки и ярки старше 1 года	24896	24896	24616	201	79	-	-	-	-	-	
молодняк	21351	21351	20981	228	137	5	-	-	-	-	
Козы	26463	26438	25613	784	24	17	25	22	-	3	
в том числе:											
взрослое поголовье	19084	19072	18501	540	15	16	12	11	-	1	
из него козوماتки и козочки старше 1 года	14588	14579	14236	334	9	-	9	9	-	-	
молодняк	7379	7366	7112	244	9	1	13	11	-	2	
Птица - всего	2214577	2212988	2124773	85262	2162	791	1589	1474	-	115	
Птица сельскохозяйственная - всего	2207522	2205933	2118185	84795	2162	791	1589	1474	-	115	
в том числе:											
куры - всего	1564184	1562840	1495350	65778	1186	526	1344	1261	-	83	
из них:											
куры-несушки	1053337	1052389	1005168	45851	853	517	948	871	-	77	
петухи	88169	88098	84575	3433	81	9	71	65	-	6	
молодняк кур (всех возрастов)	422678	422353	405607	16494	252	-	325	325	-	-	
куры яичных пород	1005941	1005674	970874	34065	657	78	267	267	-	-	
из них:											
куры-несушки	770153	769896	741027	28358	438	73	257	257	-	-	
петухи	61436	61426	59425	1954	42	5	10	10	-	-	
молодняк кур (всех возрастов)	174352	174352	170422	3753	177	-	-	-	-	-	
куры мясных и мясо-яичных пород	558243	557166	524476	31713	529	448	1077	994	-	83	



**ПОГОЛОВЬЕ
СЕЛЬСКОХОЗЯЙСТВЕННЫХ ЖИВОТНЫХ**

Продолжение табл. 83

	Хозяйства населения	в том числе									
		личные подсобные и другие индивидуальные хозяйства граждан	из них хозяйства					некоммерческие объединения граждан	из них		
			личные подсобные	граждан, имеющих земельные участки для индивидуального жилищного строительства ¹⁾	граждан, имеющих земельные участки (садовые, огородные, дачные и другие), не входящие в объединение	граждан, не имеющих земли, но имеющих сельскохозяйственных животных	садоводческие		огороднические	дачные	
из них:											
куры-несушки	283184	282493	264141	17493	415	444	691	614	-	77	
петухи	26733	26672	25150	1479	39	4	61	55	-	6	
молодняк кур (всех возрастов)	248326	248001	235185	12741	75	-	325	325	-	-	
из них бройлеры	167389	167292	159536	7726	30	-	97	97	-	-	
утки	489458	489279	474475	14029	560	215	179	166	-	13	
гуси	112619	112594	109438	2766	390	-	25	25	-	-	
индейки	39471	39430	37323	2081	26	-	41	22	-	19	
цесарки	1790	1790	1599	141	-	50	-	-	-	-	
Прочие виды птицы - всего	7055	7055	6588	467	-	-	-	-	-	-	
перепелки	6718	6718	6273	445	-	-	-	-	-	-	
фазаны	293	293	271	22	-	-	-	-	-	-	
страусы	44	44	44	-	-	-	-	-	-	-	
Лошади	1731	1731	1721	10	-	-	-	-	-	-	
в том числе:											
взрослое поголовье	1356	1356	1349	7	-	-	-	-	-	-	
из него кобылы	860	860	856	4	-	-	-	-	-	-	
молодняк	375	375	372	3	-	-	-	-	-	-	
из общего поголовья лошадей - рабочие лошади	455	455	453	2	-	-	-	-	-	-	
Ослы	3	3	3	-	-	-	-	-	-	-	
Кролики домашние	155977	155798	145391	9748	509	150	179	174	-	5	
Звери пушные (клеточного разведения)											
Нутрии	1114	1114	1059	55	-	-	-	-	-	-	
Пчелы медоносные (семьи), шт.	62158	61987	60424	1429	129	5	171	171	-	-	

¹⁾ Хозяйства граждан, имеющие земельные участки площадью 4 и более соток и занимающиеся сельскохозяйственным производством.



**ПОГОЛОВЬЕ
СЕЛЬСКОХОЗЯЙСТВЕННЫХ ЖИВОТНЫХ**

**84. ПОГОЛОВЬЕ СЕЛЬСКОХОЗЯЙСТВЕННЫХ ЖИВОТНЫХ В ЛИЧНЫХ ПОДСОБНЫХ И ДРУГИХ ИНДИВИДУАЛЬНЫХ ХОЗЯЙСТВАХ ГРАЖДАН
В СЕЛЬСКИХ ПОСЕЛЕНИЯХ**

(на 1 июля 2016 года; голов)

Белгородская область

	Личные подсобные и другие индивидуальные хозяйства граждан	в том числе хозяйства				Поголовье сельскохозяйственных животных в хозяйствах граждан сельских поселений, в процентах от общего поголовья соответствующего вида в хозяйствах граждан
		личные подсобные	граждан, имеющих земельные участки для индивидуального жилищного строительства ¹⁾	граждан, имеющих земельные участки (садовые, огородные, дачные и другие), не входящие в объединение	граждан, не имеющих земли, но имеющих сельскохозяйствен- ных животных	
Крупный рогатый скот - всего	39535	39261	218	14	42	85,7
Молочный и мясной крупный рогатый скот	39535	39261	218	14	42	85,7
в том числе:						
взрослое поголовье	19179	19032	128	4	15	86,8
из него коровы	16037	15905	117	3	12	87,1
молодняк (кроме телят до 1 года)	7430	7360	40	4	26	84,1
телята (до 1 года)	12926	12869	50	6	1	85,0
Молочный крупный рогатый скот	39535	39261	218	14	42	85,7
в том числе:						
взрослое поголовье	19179	19032	128	4	15	86,8
из него коровы	16037	15905	117	3	12	87,1
молодняк (кроме телят до 1 года)	7430	7360	40	4	26	84,1
из него нетели	1195	1173	11	-	11	87,8
телята (до 1 года)	12926	12869	50	6	1	85,0
Свиньи	41	41	-	-	-	100,0
в том числе:						
взрослое поголовье	7	7	-	-	-	100,0
из него свиноматки основные	7	7	-	-	-	100,0
молодняк	34	34	-	-	-	100,0
из него:						
молодняк старше 4 месяцев на откорме	22	22	-	-	-	100,0
поросята до 4 месяцев	12	12	-	-	-	100,0
Овцы и козы - всего	72132	71358	587	176	11	84,0
Овцы	50858	50365	333	160	-	85,5
в том числе:						
взрослое поголовье	32560	32234	260	66	-	85,4
из него овцематки и ярки старше 1 года	21522	21374	90	58	-	86,4
молодняк	18298	18131	73	94	-	85,7



**ПОГОЛОВЬЕ
СЕЛЬСКОХОЗЯЙСТВЕННЫХ ЖИВОТНЫХ**

Продолжение табл. 84

	Личные подсобные и другие индивидуальные хозяйства граждан	в том числе хозяйства				Поголовье сельскохозяйственных животных в хозяйствах граждан сельских поселений, в процентах от общего поголовья соответствующего вида в хозяйствах граждан
		личные подсобные	граждан, имеющих земельные участки для индивидуального жилищного строительства ¹⁾	граждан, имеющих земельные участки (садовые, огородные, дачные и другие), не входящие в объединение	граждан, не имеющих земли, но имеющих сельскохозяйствен- ных животных	
Козы	21274	20993	254	16	11	80,5
в том числе:						
взрослое поголовье	15384	15169	194	10	11	80,7
из него козوماتки и козочки старше 1 года	11978	11855	119	4	-	82,2
молодняк	5890	5824	60	6	-	80,0
Птица - всего	1624238	1602361	19922	1702	253	73,4
Птица сельскохозяйственная - всего	1620142	1598632	19555	1702	253	73,4
в том числе:						
куры - всего	1127689	1111873	14806	772	238	72,2
из них:						
куры-несушки	755264	743151	11375	502	236	71,8
петухи	61553	60802	706	43	2	69,9
молодняк кур (всех возрастов)	310872	307920	2725	227	-	73,6
куры яичных пород	809121	795938	12600	545	38	80,5
из них:						
куры-несушки	615339	604275	10692	336	36	79,9
петухи	48774	48069	671	32	2	79,4
молодняк кур (всех возрастов)	145008	143594	1237	177	-	83,2
куры мясных и мясо-яичных пород	318568	315935	2206	227	200	57,2
из них:						
куры-несушки	139925	138876	683	166	200	49,5
петухи	12779	12733	35	11	-	47,9
молодняк кур (всех возрастов)	165864	164326	1488	50	-	66,9
из них бройлеры	119497	118261	1206	30	-	71,4
утки	374256	370266	3449	526	15	76,5
гуси	88304	87036	890	378	-	78,4
индейки	28736	28330	380	26	-	72,9
цесарки	1157	1127	30	-	-	64,6
Прочие виды птицы - всего	4096	3729	367	-	-	58,1
перепелки	3834	3479	355	-	-	57,1
фазаны	224	212	12	-	-	76,5
страусы	38	38	-	-	-	86,4



**ПОГОЛОВЬЕ
СЕЛЬСКОХОЗЯЙСТВЕННЫХ ЖИВОТНЫХ**

Продолжение табл. 84

	Личные подсобные и другие индивидуальные хозяйства граждан	в том числе хозяйства				Поголовье сельскохозяйственных животных в хозяйствах граждан сельских поселений, в процентах от общего поголовья соответствующего вида в хозяйствах граждан
		личные подсобные	граждан, имеющих земельные участки для индивидуального жилищного строительства ¹⁾	граждан, имеющих земельные участки (садовые, огородные, дачные и другие), не входящие в объединение	граждан, не имеющих земли, но имеющих сельскохозяйственных животных	
Лошади	1289	1283	6	-	-	74,5
в том числе:						
взрослое поголовье	989	985	4	-	-	72,9
из него кобылы	612	610	2	-	-	71,2
молодняк	300	298	2	-	-	80,0
из общего поголовья лошадей - рабочие лошади	341	340	1	-	-	74,9
Ослы	3	3	-	-	-	100,0
Кролики домашние	112162	109862	1861	389	50	72,0
Звери пушные (клеточного разведения)						
Нутрии	956	911	45	-	-	85,8
Пчелы медоносные (семьи), шт.	45228	44597	497	129	5	73,0

¹⁾ Хозяйства граждан, имеющие земельные участки площадью 4 и более соток и занимающиеся сельскохозяйственным производством.

**ПОГОЛОВЬЕ
СЕЛЬСКОХОЗЯЙСТВЕННЫХ ЖИВОТНЫХ**

**85. ПОГОЛОВЬЕ СЕЛЬСКОХОЗЯЙСТВЕННЫХ ЖИВОТНЫХ В ЛИЧНЫХ ПОДСОБНЫХ И ДРУГИХ ИНДИВИДУАЛЬНЫХ ХОЗЯЙСТВАХ ГРАЖДАН
В ГОРОДСКИХ ОКРУГАХ И В ГОРОДСКИХ ПОСЕЛЕНИЯХ**

(на 1 июля 2016 года; голов)

Белгородская область

	Личные подсобные и другие индивидуальные хозяйства граждан	в том числе хозяйства				Поголовье сельскохозяйственных животных в хозяйствах граждан в городских округах и городских поселениях, в процентах от общего поголовья соответствующего вида в хозяйствах граждан
		личные подсобные	граждан, имеющих земельные участки для индивидуального жилищного строительства ¹⁾	граждан, имеющих земельные участки (садовые, огородные, дачные и другие), не входящие в объединение	граждан, не имеющих земли, но имеющих сельскохозяйственных животных	
Крупный рогатый скот - всего	6603	6379	224	-	-	14,3
Молочный и мясной крупный рогатый скот	6603	6379	224	-	-	14,3
в том числе:						
взрослое поголовье	2910	2776	134	-	-	13,2
из него коровы	2374	2269	105	-	-	12,9
молодняк (кроме телят до 1 года)	1405	1368	37	-	-	15,9
телята (до 1 года)	2288	2235	53	-	-	15,0
Молочный крупный рогатый скот	6603	6379	224	-	-	14,3
в том числе:						
взрослое поголовье	2910	2776	134	-	-	13,2
из него коровы	2374	2269	105	-	-	12,9
молодняк (кроме телят до 1 года)	1405	1368	37	-	-	15,9
из него нетели	166	155	11	-	-	12,2
телята (до 1 года)	2288	2235	53	-	-	15,0
Мясной крупный рогатый скот	-	-	-	-	-	-
в том числе:						
взрослое поголовье	-	-	-	-	-	-
из него коровы	-	-	-	-	-	-
молодняк (кроме телят до 1 года)	-	-	-	-	-	-
телята (до 1 года)	-	-	-	-	-	-
Свиньи	-	-	-	-	-	-
в том числе:						
взрослое поголовье	-	-	-	-	-	-
из него свиноматки основные	-	-	-	-	-	-
молодняк	-	-	-	-	-	-
из него:						
молодняк старше 4 месяцев на откорме	-	-	-	-	-	-
поросята до 4 месяцев	-	-	-	-	-	-



**ПОГОЛОВЬЕ
СЕЛЬСКОХОЗЯЙСТВЕННЫХ ЖИВОТНЫХ**

Продолжение табл. 85

	Личные подсобные и другие индивидуальные хозяйства граждан	в том числе хозяйства				Поголовье сельскохозяйственных животных в хозяйствах граждан в городских округах и городских поселениях, в процентах от общего поголовья соответствующего вида в хозяйствах граждан
		личные подсобные	граждан, имеющих земельные участки для индивидуального жилищного строительства ¹⁾	граждан, имеющих земельные участки (садовые, огородные, дачные и другие), не входящие в объединение	граждан, не имеющих земли, но имеющих сельскохозяйственных животных	
Овцы и козы - всего	13763	12786	892	74	11	16,0
Овцы	8599	8166	362	66	5	14,5
в том числе:						
взрослое поголовье	5546	5316	207	23	-	14,6
из него овцематки и ярки старше 1 года	3374	3242	111	21	-	13,6
молодняк	3053	2850	155	43	5	14,3
Козы	5164	4620	530	8	6	19,5
в том числе:						
взрослое поголовье	3688	3332	346	5	5	19,3
из него козوماتки и козочки старше 1 года	2601	2381	215	5	-	17,8
молодняк	1476	1288	184	3	1	20,0
Птица - всего	588750	522412	65340	460	538	26,6
Птица сельскохозяйственная - всего	585791	519553	65240	460	538	26,6
в том числе:						
куры - всего	435151	383477	50972	414	288	27,8
из них:						
куры-несушки	297125	262017	34476	351	281	28,2
петухи	26545	23773	2727	38	7	30,1
молодняк кур (всех возрастов)	111481	97687	13769	25	-	26,4
куры яичных пород	196553	174936	21465	112	40	19,5
из них:						
куры-несушки	154557	136752	17666	102	37	20,1
петухи	12652	11356	1283	10	3	20,6
молодняк кур (всех возрастов)	29344	26828	2516	-	-	16,8
куры мясных и мясо-яичных пород	238598	208541	29507	302	248	42,8
из них:						
куры-несушки	142568	125265	16810	249	244	50,5
петухи	13893	12417	1444	28	4	52,1
молодняк кур (всех возрастов)	82137	70859	11253	25	-	33,1
из них бройлеры	47795	41275	6520	-	-	28,6
утки	115023	104209	10580	34	200	23,5



**ПОГОЛОВЬЕ
СЕЛЬСКОХОЗЯЙСТВЕННЫХ ЖИВОТНЫХ**

Продолжение табл. 85

	Личные подсобные и другие индивидуальные хозяйства граждан	в том числе хозяйства				Поголовье сельскохозяйственных животных в хозяйствах граждан в городских округах и городских поселениях, в процентах от общего поголовья соответствующего вида в хозяйствах граждан
		личные подсобные	граждан, имеющих земельные участки для индивидуального жилищного строительства ¹⁾	граждан, имеющих земельные участки (садовые, огородные, дачные и другие), не входящие в объединение	граждан, не имеющих земли, но имеющих сельскохозяйственных животных	
гуси	24290	22402	1876	12	-	21,6
индейки	10694	8993	1701	-	-	27,1
цесарки	633	472	111	-	50	35,4
Прочие виды птицы - всего	2959	2859	100	-	-	41,9
перепелки	2884	2794	90	-	-	42,9
фазаны	69	59	10	-	-	23,5
страусы	6	6	-	-	-	13,6
Лошади	442	438	4	-	-	25,5
в том числе:						
взрослое поголовье	367	364	3	-	-	27,1
из него кобылы	248	246	2	-	-	28,8
молодняк	75	74	1	-	-	20,0
из общего поголовья лошадей - рабочие	114	113	1	-	-	25,1
Кролики домашние	43636	35529	7887	120	100	28,0
Звери пушные (клеточного разведения)						
Нутрии	158	148	10	-	-	14,2
Пчелы медоносные (семьи), шт.	16759	15827	932	-	-	27,0

¹⁾ Хозяйства граждан, имеющие земельные участки площадью 4 и более соток и занимающиеся сельскохозяйственным производством.



ПОГОЛОВЬЕ
СЕЛЬСКОХОЗЯЙСТВЕННЫХ ЖИВОТНЫХ

86. СТРУКТУРА ПОГОЛОВЬЯ СЕЛЬСКОХОЗЯЙСТВЕННЫХ ЖИВОТНЫХ ПО КАТЕГОРИЯМ ХОЗЯЙСТВ
(на 1 июля 2016 года; в процентах от поголовья сельскохозяйственных животных в хозяйствах всех категорий)

Белгородская область

	Сельскохозяйственные организации	в том числе					Крестьянские (фермерские) хозяйства и индивидуальные предприниматели	в том числе		Хозяйства населения	в том числе личные подсобные и другие индивидуальные хозяйства граждан
		сельскохозяйственные организации, не относящиеся к субъектам малого предпринимательства	малые предприятия	из них		подсобные сельскохозяйственные предприятия несельскохозяйственных организаций		крестьянские (фермерские) хозяйства	индивидуальные предприниматели		
				малые предприятия (без микропредприятий)	микропредприятия						
Крупный рогатый скот	71,4	65,9	4,6	4,5	0,1	0,9	8,1	6,3	1,8	20,5	20,5
Молочный и мясной крупный рогатый скот	71,4	65,9	4,6	4,5	0,1	0,9	8,1	6,3	1,8	20,5	20,5
в том числе:											
взрослое поголовье	68,9	62,6	5,3	5,3	0,1	0,9		6,8	1,8	22,5	22,5
из него коровы	70,1	64,4	4,9	4,8	0,1	0,8	8,4	6,6	1,8	21,5	21,5
молодняк (кроме телят до 1 года)	77,8	72,2	4,5	4,4	0,2	1,1	8,9	6,9	2,0	13,3	13,3
телята (до 1 года)	68,4	64,3	3,5	3,5	0,0	0,6	6,5	4,9	1,5	25,1	25,1
Молочный крупный рогатый скот	71,5	66,4	4,2	4,1	0,1	0,9	7,7	6,0	1,7	20,9	20,9
в том числе:											
взрослое поголовье	68,7	63,1	4,7	4,6	0,1	1,0	8,4	6,6	1,7	23,0	23,0
из него коровы	69,9	64,4	4,7	4,6	0,1	0,8	8,3	6,6	1,8	21,8	21,8
молодняк (кроме телят до 1 года)	78,3	73,0	4,3	4,1	0,2	1,1	8,2	6,3	1,9	13,5	13,5
из него нетели	78,5	73,4	4,2	3,6	0,6	0,8	11,3	9,7	1,6	10,2	10,2
телята (до 1 года)	68,4	64,6	3,2	3,2	0,0	0,6	6,0	4,5	1,5	25,6	25,6
Мясной крупный рогатый скот	68,7	40,4	28,4	28,4	-	-	31,3	26,3	5,0	-	-
в том числе:											
взрослое поголовье	79,6	38,4	41,2	41,2	-	-	20,4	17,5	2,9	-	-
из него коровы	87,6	66,7	20,9	20,9	-	-	12,4	7,7	4,6	-	-
молодняк (кроме телят до 1 года)	50,5	32,9	17,7	17,7	-	-	49,5	40,5	9,0	-	-
телята (до 1 года)	70,4	50,9	19,5	19,5	-	-	29,6	25,4	4,2	-	-
Свиньи	100,0	98,5	1,5	1,5	-	-	-	-	-	0,0	0,0
в том числе:											
взрослое поголовье	100,0	97,5	2,5	2,5	-	-	-	-	-	0,0	0,0
из него свиноматки основные	100,0	98,0	2,0	2,0	-	-	-	-	-	0,0	0,0
молодняк	100,0	98,6	1,4	1,4	-	-	-	-	-	0,0	0,0

**ПОГОЛОВЬЕ
СЕЛЬСКОХОЗЯЙСТВЕННЫХ ЖИВОТНЫХ**

Продолжение табл. 86

	Сельскохозяйственные организации	в том числе					Крестьянские (фермерские) хозяйства и индивидуальные предприниматели	в том числе		Хозяйства населения	в том числе личные подсобные и другие индивидуальные хозяйства граждан
		сельскохозяйственные организации, не относящиеся к субъектам малого предпринимательства	малые предприятия	из них		подсобные сельскохозяйственные предприятия несельскохозяйственных организаций		крестьянские (фермерские) хозяйства	индивидуальные предприниматели		
				малые предприятия (без микропредприятий)	микропредприятия						
из него: молодой старше 4 месяцев на откорме	100,0	98,8	1,2	1,2	-	-	-	-	-	0,0	0,0
поросята до 4 месяцев	100,0	98,3	1,7	1,7	-	-	-	-	-	0,0	0,0
Овцы и козы - всего	10,9	1,7	4,6	2,2	2,4	4,6	9,8	6,5	3,3	79,3	79,3
Овцы	14,5	2,2	6,2	3,0	3,2	6,2	12,5	8,2	4,3	73,0	73,0
в том числе: взрослое поголовье	14,3	2,6	6,2	2,9	3,4	5,5	12,5	8,1	4,4	73,2	73,2
из него овцематки и ярки старше 1 года	16,3	2,0	7,4	3,1	4,3	6,8	14,1	9,5	4,5	69,7	69,7
молодняк	15,1	1,6	6,0	3,1	2,9	7,4	12,3	8,3	4,0	72,6	72,6
Козы	-	-	-	-	-	-	1,7	1,3	0,4	98,3	98,2
в том числе: взрослое поголовье	-	-	-	-	-	-	1,7	1,4	0,4	98,3	98,2
из него козomatки и козочки старше 1 года	-	-	-	-	-	-	1,9	1,6	0,4	98,1	98,0
молодняк	-	-	-	-	-	-	1,5	1,0	0,5	98,5	98,3
Птица - всего	95,4	95,3	0,0	-	0,0	0,0	0,2	0,1	0,1	4,4	4,4
Птица сельскохозяйственная - всего	95,4	95,3	0,0	-	0,0	0,0	0,2	0,1	0,1	4,4	4,4
в том числе:											
куры - всего	96,7	96,7	0,0	-	0,0	0,0	0,1	0,0	0,0	3,2	3,2
из них:											
куры-несушки	82,9	82,9	-	-	-	0,0	0,1	0,0	0,1	17,0	16,9
петухи	71,5	71,5	-	-	-	-	0,2	0,0	0,2	28,3	28,3
молодняк кур (всех возрастов)	99,0	98,9	0,0	-	0,0	-	0,0	0,0	0,0	1,0	1,0
куры яичных пород	77,0	77,0	-	-	-	-	0,2	0,0	0,2	22,8	22,8
из них:											
куры-несушки	74,9	74,9	-	-	-	-	0,2	0,0	0,2	24,9	24,9
петухи	1,0	1,0	-	-	-	-	0,4	0,0	0,3	98,6	98,6
молодняк кур (всех возрастов)	85,9	85,9	-	-	-	-	0,1	0,0	0,1	13,9	13,9



**ПОГОЛОВЬЕ
СЕЛЬСКОХОЗЯЙСТВЕННЫХ ЖИВОТНЫХ**

Продолжение табл. 86

	Сельскохозяйственные организации	в том числе					Крестьянские (фермерские) хозяйства и индивидуальные предприниматели	в том числе		Хозяйства населения	в том числе личные подсобные и другие индивидуальные хозяйства граждан
		сельскохозяйственные организации, не относящиеся к субъектам малого предпринимательства	малые предприятия	из них		подсобные сельскохозяйственные предприятия несельскохозяйственных организаций		крестьянские (фермерские) хозяйства	индивидуальные предприниматели		
				малые предприятия (без микропредприятий)	микропредприятия						
куры мясных и мясо-яичных пород	98,7	98,7	0,0	-	0,0	0,0	0,0	0,0	0,0	1,3	1,2
из них:											
куры-несушки	90,9	90,8	-	-	-	0,0	0,1	0,0	0,0	9,1	9,1
петухи	89,1	89,1	-	-	-	-	0,1	0,0	0,1	10,7	10,7
молодняк кур (всех возрастов)	99,3	99,3	0,0	-	0,0	-	0,0	0,0	0,0	0,6	0,6
из них бройлеры	99,6	99,5	0,0	-	0,0	-	0,0	0,0	0,0	0,4	0,4
утки	11,2	10,3	0,8	-	0,8	0,1	6,5	0,7	5,7	82,3	82,3
гуси	0,1	0,1	-	-	-	-	13,2	11,3	1,9	86,7	86,6
индейки	65,2	65,2	-	-	-	-	7,9	0,4	7,5	26,9	26,8
цесарки	-	-	-	-	-	-	22,2	21,7	0,4	77,8	77,8
Прочие виды птицы - всего	40,4	5,1	5,4	-	5,4	30,0	21,8	21,8	-	37,7	37,7
перепелки	37,9	-	5,7	-	5,7	32,2	23,5	23,5	-	38,6	38,6
фазаны	73,5	73,5	-	-	-	-	-	-	-	26,5	26,5
страусы	76,3	76,3	-	-	-	-	-	-	-	23,7	23,7
Лошади	26,9	21,4	5,3	3,9	1,4	0,1	3,0	2,8	0,3	70,1	70,1
в том числе:											
взрослое поголовье	23,8	18,0	5,7	4,2	1,5	0,1	3,2	3,0	0,3	72,9	72,9
из него кобылы	24,0	18,9	5,1	3,8	1,3	0,1	3,3	3,0	0,3	72,7	72,7
молодняк	36,1	31,8	4,1	3,1	1,0	0,2	2,5	2,1	0,3	61,5	61,5
из общего поголовья лошадей - рабочие лошади	42,2	35,2	6,8	6,8	-	0,2	2,7	2,4	0,2	55,2	55,2
Олени пятнистые	100,0	100,0	-	-	-	-	-	-	-	-	-
в том числе:											
взрослое поголовье	100,0	100,0	-	-	-	-	-	-	-	-	-
молодняк (всех возрастов)	-	-	-	-	-	-	-	-	-	-	-
Кролики домашние	0,4	0,0	0,0	-	0,0	0,4	1,3	0,9	0,4	98,2	98,1
Звери пушные (клеточного разведения)											
Нутрии	-	-	-	-	-	-	-	-	-	100,0	100,0
Пчелы медоносные (семьи)	1,3	0,8	0,2	0,2	-	0,3	5,0	2,5	2,5	93,7	93,5



**ПОГОЛОВЬЕ
СЕЛЬСКОХОЗЯЙСТВЕННЫХ ЖИВОТНЫХ**

87. СТРУКТУРА ПОГОЛОВЬЯ СЕЛЬСКОХОЗЯЙСТВЕННЫХ ЖИВОТНЫХ ПО ТИПАМ СЕЛЬСКОХОЗЯЙСТВЕННЫХ ОРГАНИЗАЦИЙ

(на 1 июля 2016 года; в процентах от поголовья сельскохозяйственных животных в сельскохозяйственных организациях)

Белгородская область

	Сельскохозяйственные организации, не относящиеся к субъектам малого предпринимательства	Малые предприятия	в том числе		Подсобные сельскохозяйственные предприятия несельскохозяйственных организаций
			малые предприятия (без микропредприятий)	микропредприятия	
Крупный рогатый скот	92,3	6,5	6,4	0,1	1,3
Молочный и мясной крупный рогатый скот	92,3	6,5	6,4	0,1	1,3
в том числе:					
взрослое поголовье	90,9	7,8	7,7	0,1	1,4
из него коровы	91,9	7,0	6,9	0,1	1,1
молодняк (кроме телят до 1 года)	92,8	5,8	5,6	0,2	1,4
телята (до 1 года)	93,9	5,2	5,1	0,0	0,9
Молочный крупный рогатый скот	92,9	5,8	5,7	0,1	1,3
в том числе:					
взрослое поголовье	91,8	6,8	6,7	0,1	1,4
из него коровы	92,1	6,7	6,6	0,1	1,2
молодняк (кроме телят до 1 года)	93,1	5,5	5,3	0,2	1,4
из него нетели	93,5	5,4	4,6	0,8	1,1
телята (до 1 года)	94,4	4,7	4,7	0,0	0,9
Мясной крупный рогатый скот	58,8	41,2	41,2	-	-
в том числе:					
взрослое поголовье	48,2	51,8	51,8	-	-
из него коровы	76,2	23,8	23,8	-	-
молодняк (кроме телят до 1 года)	65,0	35,0	35,0	-	-
телята (до 1 года)	72,3	27,7	27,7	-	-
Свиньи	98,5	1,5	1,5	-	-
в том числе:					
взрослое поголовье	97,5	2,5	2,5	-	-
в том числе основного стада	98,1	1,9	1,9	-	-
из него свиноматки основные	98,0	2,0	2,0	-	-
молодняк	98,6	1,4	1,4	-	-
из него:					
молодняк старше 4 месяцев на откорме	98,8	1,2	1,2	-	-
поросята до 4 месяцев	98,3	1,7	1,7	-	-
Овцы и козы - всего	15,3	42,4	20,4	22,0	42,4
Овцы	15,3	42,4	20,4	22,0	42,4
в том числе:					
взрослое поголовье	18,0	43,7	20,2	23,5	38,2



**ПОГОЛОВЬЕ
СЕЛЬСКОХОЗЯЙСТВЕННЫХ ЖИВОТНЫХ**

Продолжение табл. 87

	Сельскохозяйственные организации, не относящиеся к субъектам малого предпринимательства	Малые предприятия	в том числе		Подсобные сельскохозяйственные предприятия несельскохозяйственных организаций
			малые предприятия (без микропредприятий)	микропредприятия	
из него овцематки и ярки старше 1 года	12,3	45,6	19,2	26,4	42,1
молодняк	10,7	40,0	20,7	19,4	49,3
из общего поголовья овец:					
овцы тонкорунных пород	100,0	-	-	-	-
овцы полутонкорунных пород	5,0	-	-	-	95,0
овцы полугрубошерстных пород	4,2	26,4	5,5	20,9	69,4
овцы грубошерстных пород (без каракульских и смушковых)	10,5	74,2	36,5	37,7	15,3
овцы каракульских и смушковых пород	-	-	-	-	-
Козы	-	-	-	-	-
в том числе:					
взрослое поголовье	-	-	-	-	-
из него козوماتки и козочки старше 1 года	-	-	-	-	-
молодняк	-	-	-	-	-
Птица - всего	100,0	0,0	-	0,0	0,0
Птица сельскохозяйственная - всего	100,0	0,0	-	0,0	0,0
в том числе:					
куры - всего	100,0	0,0	-	0,0	0,0
из них:					
куры-несушки	100,0	-	-	-	0,0
петухи	100,0	-	-	-	-
молодняк кур (всех возрастов)	100,0	0,0	-	0,0	-
куры яичных пород	100,0	-	-	-	-
из них:					
куры-несушки	100,0	-	-	-	-
из них промышленного стада	100,0	-	-	-	-
петухи	100,0	-	-	-	-
молодняк кур (всех возрастов)	100,0	-	-	-	-
куры мясных и мясо-яичных пород	100,0	0,0	-	0,0	0,0
из них:					
куры-несушки	100,0	-	-	-	0,0
петухи	100,0	-	-	-	-
молодняк кур (всех возрастов)	100,0	0,0	-	0,0	-
из них бройлеры	100,0	0,0	-	0,0	-
утки	91,8	7,5	-	7,5	0,7



**ПОГОЛОВЬЕ
СЕЛЬСКОХОЗЯЙСТВЕННЫХ ЖИВОТНЫХ**

Продолжение табл. 87

	Сельскохозяйственные организации, не относящиеся к субъектам малого предпринимательства	Малые предприятия	в том числе		Подсобные сельскохозяйственные предприятия несельскохозяйственных организаций
			малые предприятия (без микропредприятий)	микропредприятия	
гуси	100,0	-	-	-	-
индейки	100,0	-	-	-	-
цесарки	-	-	-	-	-
Прочие виды птицы - всего	12,6	13,2	-	13,2	74,1
перепелки	-	15,2	-	15,2	84,8
фазаны	100,0	-	-	-	-
страусы	100,0	-	-	-	-
Лошади	79,8	19,8	14,6	5,1	0,5
в том числе:					
взрослое поголовье	75,6	23,9	17,6	6,3	0,5
из него кобылы	78,5	21,1	15,8	5,3	0,4
молодняк	88,2	11,4	8,6	2,7	0,5
из общего поголовья лошадей - рабочие лошади	83,3	16,1	16,1	-	0,6
Олени пятнистые	100,0	-	-	-	-
в том числе:					
взрослое поголовье	100,0	-	-	-	-
молодняк (всех возрастов)	-	-	-	-	-
Кролики домашние	4,6	7,2	-	7,2	88,2
Пчелы медоносные (семьи)	60,4	17,9	17,9	-	21,7



**ПОГОЛОВЬЕ
СЕЛЬСКОХОЗЯЙСТВЕННЫХ ЖИВОТНЫХ**

88. СТРУКТУРА ПОГОЛОВЬЯ СЕЛЬСКОХОЗЯЙСТВЕННЫХ ЖИВОТНЫХ ПО ПОЛОВОЗРАСТНЫМ ГРУППАМ И ВИДАМ

(на 1 июля 2016 года; в процентах от общего поголовья соответствующего вида сельскохозяйственных животных)

Белгородская область

	Хозяйства всех категорий	в том числе								
		сельскохозяй- ственные организации	из них					подсобные сельскохозяй- ственные предприятия несельскохозяй- ственных организаций	крестьян- ские (фермер- ские) хозяйства и индивиду- альные предприни- матели	хозяйства населения
			сельскохозяй- ственные организации, не относящиеся к субъектам малого предприни- мательства	малые предприятия	в том числе					
					малые предприятия (без микро- предприятий)	микро- предприятия				
Крупный рогатый скот	100,0	100,0	100,0	100,0	100,0	100,0	100,0	100,0	100,0	
Молочный и мясной крупный рогатый скот	100,0	100,0	100,0	100,0	100,0	100,0	100,0	100,0	100,0	
в том числе:										
взрослое поголовье	43,5	42,0	41,4	50,4	50,7	33,1	45,9	46,1	47,9	
из него коровы	37,9	37,2	37,1	40,2	40,4	32,0	33,7	39,2	39,9	
молодняк (кроме телят до 1 года)	29,5	32,2	32,4	28,9	28,4	59,4	35,3	32,5	19,1	
телята (до 1 года)	26,9	25,8	26,2	20,6	20,8	7,4	18,9	21,4	33,0	
Молочный крупный рогатый скот	98,1	98,2	98,8	88,3	88,1	100,0	100,0	92,7	100,0	
в том числе:										
взрослое поголовье	42,7	41,1	40,9	43,1	43,3	33,1	45,9	44,0	47,9	
из него коровы	37,5	36,7	36,6	38,2	38,3	32,0	33,7	38,5	39,9	
молодняк (кроме телят до 1 года)	29,0	31,8	32,1	26,9	26,3	59,4	35,3	29,2	19,1	
из него нетели	5,9	6,5	6,6	5,4	4,7	46,3	5,4	8,2	2,9	
телята (до 1 года)	26,4	25,3	25,8	18,3	18,5	7,4	18,9	19,4	33,0	
Мясной крупный рогатый скот	1,9	1,8	1,2	11,7	11,9	-	-	7,3	-	
в том числе:										
взрослое поголовье	0,8	0,9	0,5	7,3	7,4	-	-	2,1	-	
из него коровы	0,5	0,6	0,5	2,1	2,1	-	-	0,7	-	
молодняк (кроме телят до 1 года)	0,5	0,4	0,3	2,1	2,1	-	-	3,3	-	
телята (до 1 года)	0,5	0,5	0,4	2,3	2,3	-	-	2,0	-	
Свиньи	100,0	100,0	100,0	100,0	100,0	-	-	-	100,0	
в том числе:										
взрослое поголовье	12,3	12,3	12,2	20,0	20,0	-	-	-	17,1	
в том числе основного стада	X	5,9	5,9	7,2	7,2	-	-	-	X	
из него свиноматки основные	5,2	5,2	5,2	6,9	6,9	-	-	-	17,1	
молодняк	87,7	87,7	87,8	80,0	80,0	-	-	-	82,9	



**ПОГОЛОВЬЕ
СЕЛЬСКОХОЗЯЙСТВЕННЫХ ЖИВОТНЫХ**

Продолжение табл. 88

	Хозяйства всех категорий	в том числе							крестьян- ские (фермер- ские) хозяйства и индивиду- альные предприни- матели	хозяйства населения
		сельскохозяй- ственные организации	из них					подсобные сельскохозяй- ственные предприятия несельскохозяй- ственных организаций		
			сельскохозяй- ственные организации, не относящиеся к субъектам малого предпринима- тельства	малые предприятия	в том числе					
					малые предприятия (без микро- предприятий)	микро- предприятия				
из него:										
молодняк старше 4 месяцев на откорме	48,0	48,0	48,1	36,7	36,7	-	-	-	53,7	
поросята до 4 месяцев	37,5	37,5	37,4	42,1	42,1	-	-	-	29,3	
Овцы и козы - всего										
Овцы	100,0	100,0	100,0	100,0	100,0	100,0	100,0	100,0	100,0	
в том числе:										
взрослое поголовье	63,9	62,6	73,9	64,7	62,1	67,0	56,5	64,3	64,1	
из него овцематки и ярки старше 1 года	43,9	49,0	39,6	52,7	46,1	58,8	48,7	49,5	41,9	
молодняк	36,1	37,4	26,1	35,3	37,9	33,0	43,5	35,7	35,9	
из общего поголовья овец:										
овцы тонкорунных пород	X	7,7	50,4	-	-	-	-	15,9	X	
овцы полугонкорунных пород	X	31,1	10,1	-	-	-	69,8	9,3	X	
овцы полугрубошерстных пород	X	6,4	1,8	4,0	1,7	6,1	10,5	24,6	X	
овцы грубошерстных пород (без каракульских и смушковых)	X	54,8	37,7	96,0	98,3	93,9	19,7	48,6	X	
овцы каракульских и смушковых пород	X	-	-	-	-	-	-	1,5	X	
Козы	100,0	-	-	-	-	-	-	100,0	100,0	
в том числе:										
взрослое поголовье	72,2	-	-	-	-	-	-	74,6	72,1	
из него козوماتки и козочки старше 1 года	55,3	-	-	-	-	-	-	64,3	55,1	
молодняк	27,8	-	-	-	-	-	-	25,4	27,9	
Птица сельскохозяйственная - всего	100,0	100,0	100,0	100,0	-	100,0	100,0	100,0	100,0	
в том числе:										
куры - всего	98,2	99,7	99,7	64,3	-	64,3	70,1	31,2	70,9	
из них:										
куры-несушки	12,5	10,8	10,8	-	-	-	70,1	9,1	47,7	
петухи	0,6	0,5	0,5	-	-	-	-	0,6	4,0	
молодняк кур (всех возрастов)	85,2	88,4	88,4	64,3	-	64,3	-	21,5	19,1	
куры яичных пород	8,8	7,1	7,1	-	-	-	-	8,9	45,6	



**ПОГОЛОВЬЕ
СЕЛЬСКОХОЗЯЙСТВЕННЫХ ЖИВОТНЫХ**

Продолжение табл. 88

	Хозяйства всех категорий	в том числе							крестьян- ские (фермер- ские) хозяйства и индивиду- альные предприни- матели	хозяйства населения
		сельскохозяй- ственные организации	из них				подсобные сельскохозяй- ственные предприятия несельскохозяй- ственных организаций			
			сельскохозяй- ственные организации, не относящиеся к субъектам малого предпринима- тельства	малые предприятия	в том числе					
					малые предприятия (без микро- предприятий)	микро- предприятия				
из них:										
куры-несушки	6,2	4,9	4,9	-	-	-	-	7,1	34,9	
из них промышленного стада	X	4,5	4,5	-	-	-	-	-	X	
петухи	0,1	0,0	0,0	-	-	-	-	0,2	2,8	
молодняк кур (всех возрастов)	2,5	2,3	2,3	-	-	-	-	1,5	7,9	
куры мясных и мясо-яичных пород	89,4	92,5	92,5	64,3	-	64,3	70,1	22,3	25,3	
из них:										
куры-несушки	6,3	6,0	6,0	-	-	-	70,1	2,0	12,8	
петухи	0,5	0,5	0,5	-	-	-	-	0,3	1,2	
молодняк кур (всех возрастов)	82,7	86,1	86,1	64,3	-	64,3	-	20,0	11,2	
из них бройлеры	80,4	83,9	83,9	64,3	-	64,3	-	11,6	7,6	
утки	1,2	0,1	0,1	35,7	-	35,7	29,9	39,0	22,2	
гуси	0,3	0,0	0,0	-	-	-	-	17,5	5,1	
индейки	0,3	0,2	0,2	-	-	-	-	11,8	1,8	
цесарки	0,0	-	-	-	-	-	-	0,5	0,1	
Лошади	100,0	100,0	100,0	100,0	100,0	100,0	100,0	100,0	100,0	
в том числе:										
взрослое поголовье	75,3	66,8	63,3	80,9	80,4	82,4	66,7	80,0	78,3	
из него кобылы	47,9	42,8	42,2	45,8	46,4	44,1	33,3	52,0	49,7	
молодняк	24,7	33,2	36,7	19,1	19,6	17,6	33,3	20,0	21,7	
из общего поголовья лошадей - рабочие лошади	33,4	52,5	54,8	42,7	57,7	-	66,7	29,3	26,3	
Олени пятнистые	100,0	100,0	100,0	-	-	-	-	-	-	
в том числе:										
взрослое поголовье	100,0	100,0	100,0	-	-	-	-	-	-	
молодняк (всех возрастов)	-	-	-	-	-	-	-	-	-	



ПОГОЛОВЬЕ
СЕЛЬСКОХОЗЯЙСТВЕННЫХ ЖИВОТНЫХ

**89. ПОГОЛОВЬЕ ПЛЕМЕННЫХ СЕЛЬСКОХОЗЯЙСТВЕННЫХ ЖИВОТНЫХ В СЕЛЬСКОХОЗЯЙСТВЕННЫХ ОРГАНИЗАЦИЯХ,
КРЕСТЬЯНСКИХ (ФЕРМЕРСКИХ) ХОЗЯЙСТВАХ И У ИНДИВИДУАЛЬНЫХ ПРЕДПРИНИМАТЕЛЕЙ**

(на 1 июля 2016 года; голов)

Белгородская область

	Сельскохозяйственные организации	в том числе					Крестьянские (фермерские) хозяйства и индивидуальные предприниматели	в том числе	
		сельскохозяйственные организации, не относящиеся к субъектам малого предпринимательства	малые предприятия	из них		подсобные сельскохозяйственные предприятия несельскохозяйственных организаций		крестьянские (фермерские) хозяйства	индивидуальные предприниматели
				малые предприятия (без микропредприятий)	микропредприятия				
Крупный рогатый скот - всего	61984	58156	2011	2011	-	1817	666	608	58
Молочный и мясной крупный рогатый скот	61984	58156	2011	2011	-	1817	666	608	58
в том числе:									
взрослое поголовье	31564	29517	1167	1167	-	880	345	289	56
из него коровы	30031	28408	965	965	-	658	203	147	56
молодняк (кроме телят до 1 года)	15853	14597	639	639	-	617	321	319	2
телята (до 1 года)	14567	14042	205	205	-	320	-	-	-
Молочный крупный рогатый скот	61259	57719	1723	1723	-	1817	318	260	58
в том числе:									
взрослое поголовье	31141	29342	919	919	-	880	211	155	56
из него коровы	29795	28237	900	900	-	658	197	141	56
молодняк (кроме телят до 1 года)	15795	14559	619	619	-	617	107	105	2
из него нетели	5985	5649	227	227	-	109	60	60	-
телята (до 1 года)	14323	13818	185	185	-	320	-	-	-
Мясной крупный рогатый скот	725	437	288	288	-	-	348	348	-
в том числе:									
взрослое поголовье	423	175	248	248	-	-	134	134	-
из него коровы	236	171	65	65	-	-	6	6	-
молодняк (кроме телят до 1 года)	58	38	20	20	-	-	214	214	-
телята (до 1 года)	244	224	20	20	-	-	-	-	-
Свины	48556	48546	10	10	-	-	-	-	-
в том числе:									
взрослое поголовье	21403	21393	10	10	-	-	-	-	-
в том числе основного стада	13000	12990	10	10	-	-	-	-	-
из него свиноматки основные	10833	10833	-	-	-	-	-	-	-



ПОГОЛОВЬЕ
СЕЛЬСКОХОЗЯЙСТВЕННЫХ ЖИВОТНЫХ

Продолжение табл. 89

	Сельскохозяйственные организации	в том числе					Крестьянские (фермерские) хозяйства и индивидуальные предприниматели	в том числе	
		сельскохозяйственные организации, не относящиеся к субъектам малого предпринимательства	малые предприятия	из них		подсобные сельскохозяйственные предприятия несельскохозяйственных организаций		крестьянские (фермерские) хозяйства	индивидуальные предприниматели
				малые предприятия (без микропредприятий)	микропредприятия				
молодняк	27153	27153	-	-	-	-	-	-	-
из него:									
поросята до 4 месяцев	17018	17018	-	-	-	-	-	-	-
Овцы и козы - всего	3023	-	2979	2415	564	44	1612	1500	112
Овцы	3023	-	2979	2415	564	44	1434	1367	67
в том числе:									
взрослое поголовье	2108	-	2064	1500	564	44	834	767	67
из него овцематки и ярки старше 1 года	1663	-	1663	1114	549	-	735	735	-
молодняк	915	-	915	915	-	-	600	600	-
из общего поголовья овец:									
овцы тонкорунных пород	-	-	-	-	-	-	4	4	-
овцы полутонкорунных пород	37	-	-	-	-	37	-	-	-
овцы полугрубошерстных пород	42	-	42	42	-	-	60	20	40
овцы грубошерстных пород (без каракульских и смушковых)	2944	-	2937	2373	564	7	1370	1343	27
овцы каракульских и смушковых пород	-	-	-	-	-	-	-	-	-
Козы	-	-	-	-	-	-	178	133	45
в том числе:									
взрослое поголовье	-	-	-	-	-	-	129	103	26
из него козomatки и козочки старше 1 года	-	-	-	-	-	-	125	103	22
молодняк	-	-	-	-	-	-	49	30	19
Птица - всего	719517	719317	200	-	200	-	7375	275	7100
Птица сельскохозяйственная - всего	719317	719317	-	-	-	-	7225	125	7100
в том числе:									
куры - всего	719317	719317	-	-	-	-	600	-	600
из них:									
куры-несушки	367436	367436	-	-	-	-	500	-	500
петухи	27448	27448	-	-	-	-	100	-	100



**ПОГОЛОВЬЕ
СЕЛЬСКОХОЗЯЙСТВЕННЫХ ЖИВОТНЫХ**

Продолжение табл. 89

	Сельскохозяйственные организации	в том числе					Крестьянские (фермерские) хозяйства и индивидуальные предприниматели	в том числе	
		сельскохозяйственные организации, не относящиеся к субъектам малого предпринимательства	малые предприятия	из них		подсобные сельскохозяйственные предприятия несельскохозяйственных организаций		крестьянские (фермерские) хозяйства	индивидуальные предприниматели
				малые предприятия (без микропредприятий)	микропредприятия				
молодняк кур (всех возрастов)	324433	324433	-	-	-	-	-	-	-
куры яичных пород	35088	35088	-	-	-	-	-	-	-
из них:									
куры-несушки	19641	19641	-	-	-	-	-	-	-
из них промышленного стада	19641	19641	-	-	-	-	-	-	-
петухи	647	647	-	-	-	-	-	-	-
молодняк кур (всех возрастов)	14800	14800	-	-	-	-	-	-	-
куры мясных и мясо-яичных пород	684229	684229	-	-	-	-	600	-	600
из них:									
куры-несушки	347795	347795	-	-	-	-	500	-	500
петухи	26801	26801	-	-	-	-	100	-	100
молодняк кур (всех возрастов)	309633	309633	-	-	-	-	-	-	-
из них бройлеры	-	-	-	-	-	-	-	-	-
утки	-	-	-	-	-	-	4000	-	4000
гуси	-	-	-	-	-	-	1100	100	1000
индейки	-	-	-	-	-	-	1525	25	1500
цесарки	-	-	-	-	-	-	-	-	-
Прочие виды птицы - всего	200	-	200	-	200	-	150	150	-
перепелки	200	-	200	-	200	-	150	150	-
фазаны	-	-	-	-	-	-	-	-	-
страусы	-	-	-	-	-	-	-	-	-
Лошади	60	4	56	22	34	-	23	22	1
в том числе:									
взрослое поголовье	49	4	45	17	28	-	19	18	1
из него кобылы	28	3	25	10	15	-	7	7	-
молодняк	11	-	11	5	6	-	4	4	-
Кролики домашние	-	-	-	-	-	-	510	500	10
Пчелы медоносные (семьи), шт.	-	-	-	-	-	-	40	-	40



**ПОГОЛОВЬЕ
СЕЛЬСКОХОЗЯЙСТВЕННЫХ ЖИВОТНЫХ**

90. УДЕЛЬНЫЙ ВЕС ПОГОЛОВЬЯ ПЛЕМЕННЫХ СЕЛЬСКОХОЗЯЙСТВЕННЫХ ЖИВОТНЫХ ПО КАТЕГОРИЯМ ХОЗЯЙСТВ
(на 1 июля 2016 года; в процентах от общего поголовья соответствующей категории хозяйств)

Белгородская область

	Сельскохозяйственные организации	в том числе				Крестьянские (фермерские) хозяйства и индивидуальные предприниматели	в том числе		
		сельскохозяйственные организации, не относящиеся к субъектам малого предпринимательства	малые предприятия	из них			подсобные сельскохозяйственные предприятия несельскохозяйственных организаций	крестьянские (фермерские) хозяйства	индивидуальные предприниматели
				малые предприятия (без микропредприятий)	микропредприятия				
Крупный рогатый скот	38,5	39,2	19,3	19,7	-	89,5	3,6	4,3	1,5
Молочный и мясной крупный рогатый скот	38,5	39,2	19,3	19,7	-	89,5	3,6	4,3	1,5
в том числе:									
взрослое поголовье	46,7	48,1	22,2	22,5	-	94,5		4,3	3,3
из него коровы	50,1	51,6	23,1	23,4	-	96,2	2,8	2,6	3,7
молодняк (кроме телят до 1 года)	30,6	30,4	21,2	22,0	-	86,2	5,4	6,9	0,2
телята (до 1 года)	35,1	36,0	9,6	9,6	-	83,6	-	-	-
Молочный крупный рогатый скот	38,8	39,3	18,8	19,1	-	89,5	1,9	2,0	1,5
в том числе:									
взрослое поголовье	47,1	48,3	20,5	20,8	-	94,5	2,6	2,4	3,4
из него коровы	50,5	51,9	22,7	23,0	-	96,2	2,8	2,5	3,8
молодняк (кроме телят до 1 года)	30,9	30,5	22,1	23,0	-	86,2	2,0	2,6	0,2
из него нетели	57,4	57,9	40,2	47,0	-	99,1	4,0	4,7	-
телята (до 1 года)	35,3	36,0	9,7	9,8	-	83,6	-	-	-
Мясной крупный рогатый скот	24,7	25,3	23,7	23,7	-	-	26,0	31,0	-
в том числе:									
взрослое поголовье	28,8	24,8	32,6	32,6	-	-	35,6	41,5	-
из него коровы	26,0	24,8	30,1	30,1	-	-	4,7	7,5	-
молодняк (кроме телят до 1 года)	9,5	9,5	9,3	9,3	-	-	35,7	43,7	-
телята (до 1 года)	28,3	36,0	8,4	8,4	-	-	-	-	-
Свиньи	1,2	1,2	0,0	0,0	-	-	-	-	-
в том числе:									
взрослое поголовье	4,1	4,2	0,1	0,1	-	-	-	-	-
в том числе основного стада	5,2	5,3	0,2	0,2	-	-	-	-	-
из него свиноматки основные	4,9	5,0	-	-	-	-	-	-	-
молодняк	0,7	0,7	-	-	-	-	-	-	-
из него:									
поросята до 4 месяцев	1,1	1,1	-	-	-	-	-	-	-



**ПОГОЛОВЬЕ
СЕЛЬСКОХОЗЯЙСТВЕННЫХ ЖИВОТНЫХ**

Продолжение табл. 90

	Сельскохозяйственные организации	в том числе				Крестьянские (фермерские) хозяйства и индивидуальные предприниматели	в том числе		
		сельскохозяйственные организации, не относящиеся к субъектам малого предпринимательства	малые предприятия	из них			крестьянские (фермерские) хозяйства (индивидуальные предприниматели)	индивидуальные предприниматели	
				малые предприятия (без микропредприятий)	микропредприятия				
Овцы и козы - всего	25,5	-	59,3	100,0	21,7	0,9	15,2	21,4	3,1
Овцы	25,5	-	59,3	100,0	21,7	0,9	14,1	20,5	1,9
в том числе:									
взрослое поголовье	28,4	-	63,6	100,0	32,3	1,6	12,8	18,2	2,9
из него овцематки и ярки старше 1 года	28,6	-	62,8	100,0	35,8	-	14,6	21,6	-
молодняк	20,7	-	51,6	100,0	-	-	16,5	24,4	-
из общего поголовья овец:									
овцы тонкорунных пород	-	-	-	-	-	-	0,2	0,3	-
овцы полугонкорунных пород	1,0	-	-	-	-	1,1	-	-	-
овцы полугрубошерстных пород	5,5	-	21,0	100,0	-	-	2,4	1,4	3,8
овцы грубошерстных пород (без каракульских и смушковых)	45,3	-	60,9	100,0	23,0	0,7	27,7	43,4	1,5
овцы каракульских и смушковых пород	-	-	-	-	-	-	-	-	-
Козы	-	-	-	-	-	-	39,7	39,3	40,9
в том числе:									
взрослое поголовье	-	-	-	-	-	-	38,6	39,2	36,6
из него козوماتки и козочки старше 1 года	-	-	-	-	-	-	43,4	44,4	39,3
молодняк	-	-	-	-	-	-	43,0	40,0	48,7
Птица - всего	1,5	1,5	1,3	-	1,3	-	7,2	0,8	10,1
Птица сельскохозяйственная - всего	1,5	1,5	-	-	-	-	7,3	0,4	10,1
в том числе:									
куры - всего	1,5	1,5	-	-	-	-	2,0	-	2,7
из них:									
куры-несушки	7,1	7,1	-	-	-	-	5,6	-	5,9
петухи	12,3	12,3	-	-	-	-	18,2	-	20,1
молодняк кур (всех возрастов)	0,8	0,8	-	-	-	-	-	-	-
куры яичных пород	1,0	1,0	-	-	-	-	-	-	-



**ПОГОЛОВЬЕ
СЕЛЬСКОХОЗЯЙСТВЕННЫХ ЖИВОТНЫХ**

Продолжение табл. 90

	Сельскохозяйственные организации	в том числе					Крестьянские (фермерские) хозяйства и индивидуальные предприниматели	в том числе	
		сельскохозяйственные организации, не относящиеся к субъектам малого предпринимательства	малые предприятия	из них		подсобные сельскохозяйственные предприятия несельскохозяйственных организаций		крестьянские (фермерские) хозяйства	индивидуальные предприниматели
				малые предприятия (без микропредприятий)	микропредприятия				
из них:									
куры-несушки	0,8	0,8	-	-	-	-	-	-	-
из них промышленного стада	0,9	0,9	-	-	-	-	-	-	-
петухи	100,0	100,0	-	-	-	-	-	-	-
молодняк кур (всех возрастов)	1,4	1,4	-	-	-	-	-	-	-
куры мясных и мясо-яичных пород	1,6	1,6	-	-	-	-	2,7	-	4,3
из них:									
куры-несушки	12,3	12,3	-	-	-	-	25,5	-	33,8
петухи	12,1	12,1	-	-	-	-	31,1	-	35,0
молодняк кур (всех возрастов)	0,8	0,8	-	-	-	-	-	-	-
из них бройлеры	-	-	-	-	-	-	-	-	-
утки	-	-	-	-	-	-	10,4	-	11,7
гуси	-	-	-	-	-	-	6,4	0,7	40,1
индейки	-	-	-	-	-	-	13,1	3,8	13,6
песарки	-	-	-	-	-	-	-	-	-
Прочие виды птицы - всего	2,6	-	20,0	-	20,0	-	3,7	3,7	-
перепелки	3,0	-	20,0	-	20,0	-	3,7	3,7	-
фазаны	-	-	-	-	-	-	-	-	-
страусы	-	-	-	-	-	-	-	-	-
Лошади	9,0	0,8	42,7	22,7	100,0	-	30,7	32,4	14,3
в том числе:									
взрослое поголовье	11,1	1,2	42,5	21,8	100,0	-	31,7	32,7	20,0
из него кобылы	9,9	1,3	41,7	22,2	100,0	-	17,9	19,4	-
молодняк	5,0	-	44,0	26,3	100,0	-	26,7	30,8	-
Кролики домашние	-	-	-	-	-	-	24,0	33,9	1,5
Пчелы медоносные (семьи)	-	-	-	-	-	-	1,2	-	2,4



**ПОГОЛОВЬЕ
СЕЛЬСКОХОЗЯЙСТВЕННЫХ ЖИВОТНЫХ**

91. ГРУППИРОВКА СЕЛЬСКОХОЗЯЙСТВЕННЫХ ОРГАНИЗАЦИЙ ПО ПОГОЛОВЬЮ КРУПНОГО РОГАТОГО СКОТА
(на 1 июля 2016 года)

Белгородская область

	Число сельскохозяйственных организаций			Поголовье крупного рогатого скота			
	всего, единиц	в процентах		всего, голов	в процентах от общего поголовья	в среднем на одну организацию, голов	на 100 га сельхозугодий, голов
		от общего числа организаций	от числа организаций, имевших поголовье				
Сельскохозяйственные организации:							
имевшие поголовье, голов							
до 101	5	1,9	6,7	229	0,1	46	4
101 - 300	3	1,1	4,0	494	0,3	165	13
301 - 500	6	2,2	8,0	2369	1,5	395	16
501 - 1000	14	5,2	18,7	10613	6,6	758	18
1001 - 1500	10	3,7	13,3	12868	8,0	1287	26
1501 - 3000	20	7,5	26,7	41767	26,0	2088	22
3001 - 5000	9	3,4	12,0	34619	21,5	3847	48
свыше 5000	8	3,0	10,7	57910	36,0	7239	76
всего	75	28,0	100,0	160869	100,0	2145	34
не имевшие поголовья	193	72,0	х	х	х	х	х
Итого	268	100,0	х	160869	100,0	600	12



**ПОГОЛОВЬЕ
СЕЛЬСКОХОЗЯЙСТВЕННЫХ ЖИВОТНЫХ**

92. ГРУППИРОВКА СЕЛЬСКОХОЗЯЙСТВЕННЫХ ОРГАНИЗАЦИЙ ПО ПОГОЛОВЬЮ КОРОВ
(на 1 июля 2016 года)

Белгородская область

	Число сельскохозяйственных организаций			Поголовье коров			
	всего, единиц	в процентах		всего, голов	в процентах от общего поголовья	в среднем на одну организацию, голов	на 100 га сельхозугодий, голов
		от общего числа организаций	от числа организаций, имевших поголовье				
Сельскохозяйственные организации:							
имевшие поголовье, голов							
до 101	5	1,9	7,0	90	0,2	18	1
101 - 300	13	4,9	18,3	3039	5,1	234	11
301 - 500	13	4,9	18,3	4935	8,2	380	6
501 - 700	12	4,5	16,9	7659	12,8	638	8
701 - 1000	9	3,4	12,7	7319	12,2	813	9
1001 - 1500	8	3,0	11,3	9283	15,5	1160	16
свыше 1500	11	4,1	15,5	27590	46,0	2508	30
всего	71	26,5	100,0	59915	100,0	844	13
не имевшие поголовья	197	73,5	х	х	х	х	х
Итого	268	100,0	х	59915	100,0	224	4

**ПОГОЛОВЬЕ
СЕЛЬСКОХОЗЯЙСТВЕННЫХ ЖИВОТНЫХ**

93. ГРУППИРОВКА СЕЛЬСКОХОЗЯЙСТВЕННЫХ ОРГАНИЗАЦИЙ ПО ПОГОЛОВЬЮ СВИНЕЙ
(на 1 июля 2016 года)

Белгородская область

	Число сельскохозяйственных организаций			Поголовье свиней			
	всего, единиц	в процентах		всего, голов	в процентах от общего поголовья	в среднем на одну организацию, голов	на 100 га пашни, голов
		от общего числа организаций	от числа организаций, имевших поголовье				
Сельскохозяйственные организации:							
имевшие поголовье, голов							
до 201	-	-	-	-	-	-	-
201 - 300	-	-	-	-	-	-	-
301 - 500	-	-	-	-	-	-	-
501 - 700	-	-	-	-	-	-	-
701 - 1000	-	-	-	-	-	-	-
1001 - 5000	-	-	-	-	-	-	-
5001 - 10000	-	-	-	-	-	-	-
10001 - 25000	6	2,2	17,1	109858	2,6	18310	7280
свыше 25000	29	10,8	82,9	4106548	97,4	141605	14261
всего	35	13,1	100,0	4216406	100,0	120469	13913
не имевшие поголовья	233	86,9	х	х	х	х	х
Итого	268	100,0	х	4216406	100,0	15733	352



**ПОГОЛОВЬЕ
СЕЛЬСКОХОЗЯЙСТВЕННЫХ ЖИВОТНЫХ**

94. ГРУППИРОВКА СЕЛЬСКОХОЗЯЙСТВЕННЫХ ОРГАНИЗАЦИЙ ПО ПОГОЛОВЬЮ ОВЕЦ И КОЗ

(на 1 июля 2016 года)

Белгородская область

	Число сельскохозяйственных организаций			Поголовье овец и коз			
	всего, единиц	в процентах		всего, голов	в процентах от общего поголовья	в среднем на одну организацию, голов	на 100 га сельхозугодий, голов
		от общего числа организаций	от числа организаций, имевших поголовье				
Сельскохозяйственные организации: имевшие поголовье, голов							
до 101	5	1,9	26,3	211	1,8	42	3
101 - 300	6	2,2	31,6	878	7,4	146	5
301 - 700	4	1,5	21,1	1570	13,2	393	12
701 - 1500	1	0,4	5,3	745	6,3	745	8
1501 - 3000	2	0,7	10,5	4476	37,8	2238	225
3001 - 5000	1	0,4	5,3	3971	33,5	3971	79420
5001 - 10000	-	-	-	-	-	-	-
10001 - 15000	-	-	-	-	-	-	-
свыше 15000	-	-	-	-	-	-	-
всего	19	7,1	100,0	11851	100,0	624	25
не имевшие поголовья	249	92,9	х	х	х	х	х
Итого	268	100,0	х	11851	100,0	44	1



**ПОГОЛОВЬЕ
СЕЛЬСКОХОЗЯЙСТВЕННЫХ ЖИВОТНЫХ**

95. ГРУППИРОВКА СЕЛЬСКОХОЗЯЙСТВЕННЫХ ОРГАНИЗАЦИЙ ПО ПОГОЛОВЬЮ ПТИЦЫ
(на 1 июля 2016 года)

Белгородская область

	Число сельскохозяйственных организаций			Поголовье птицы			
	всего, единиц	в процентах		всего, голов	в процентах от общего поголовья	в среднем на одну организацию, голов	на 100 га посевной площади зерновых культур, голов
		от общего числа организаций	от числа организаций, имевших поголовье				
Сельскохозяйственные организации: имевшие поголовье, голов							
до 301	1	0,4	4,8	142	0,0	142	4
301 - 3000	4	1,5	19,0	3411	0,0	853	293
3001 - 10000	3	1,1	14,3	19600	0,0	6533	9515
10001 - 50000	-	-	-	-	-	-	-
50001 - 100000	2	0,7	9,5	177256	0,4	88628	-
100001 - 150000	-	-	-	-	-	-	-
150001 - 300000	1	0,4	4,8	228618	0,5	228618	6843
300001 - 600000	-	-	-	-	-	-	-
свыше 600000	10	3,7	47,6	47134935	99,1	4713494	-
всего	21	7,8	100,0	47563962	100,0	2264951	549822
не имевшие поголовья	247	92,2	х	х	х	х	х
Итого	268	100,0	х	47563962	100,0	177477	8020



**ПОГОЛОВЬЕ
СЕЛЬСКОХОЗЯЙСТВЕННЫХ ЖИВОТНЫХ**

**96. ГРУППИРОВКА ПОДСОБНЫХ СЕЛЬСКОХОЗЯЙСТВЕННЫХ ПРЕДПРИЯТИЙ НЕСЕЛЬСКОХОЗЯЙСТВЕННЫХ ОРГАНИЗАЦИЙ
ПО ПОГОЛОВЬЮ КРУПНОГО РОГАТОГО СКОТА**
(на 1 июля 2016 года)

Белгородская область

	Число подсобных сельскохозяйственных предприятий несельскохозяйственных организаций			Поголовье крупного рогатого скота			
	всего, единиц	в процентах		всего, голов	в процентах от общего поголовья	в среднем на одно предприятие, голов	на 100 га сельхозугодий, голов
		от общего числа предприятий	от числа предприятий, имевших поголовье				
Подсобные сельскохозяйственные предприятия несельскохозяйственных организаций:							
имевшие поголовье, голов							
до 31	1	2,6	25,0	5	0,2	5	17
31 - 50	-	-	-	-	-	-	-
51 - 100	1	2,6	25,0	76	3,7	76	121
101 - 300	1	2,6	25,0	132	6,5	132	34
301 - 500	-	-	-	-	-	-	-
501 - 1000	-	-	-	-	-	-	-
1001 - 1500	-	-	-	-	-	-	-
свыше 1500	1	2,6	25,0	1817	89,5	1817	35
всего	4	10,3	100,0	2030	100,0	508	36
не имевшие поголовья	35	89,7	х	х	х	х	х
Итого	39	100,0	х	2030	100,0	52	10



**ПОГОЛОВЬЕ
СЕЛЬСКОХОЗЯЙСТВЕННЫХ ЖИВОТНЫХ**

**97. ГРУППИРОВКА ПОДСОБНЫХ СЕЛЬСКОХОЗЯЙСТВЕННЫХ ПРЕДПРИЯТИЙ НЕСЕЛЬСКОХОЗЯЙСТВЕННЫХ ОРГАНИЗАЦИЙ
ПО ПОГОЛОВЬЮ КОРОВ**

(на 1 июля 2016 года)

Белгородская область

	Число подсобных сельскохозяйственных предприятий несельскохозяйственных организаций		Поголовье коров				
	всего, единиц	в процентах		всего, голов	в процентах от общего поголовья	в среднем на одно предприятие, голов	на 100 га сельхозугодий, голов
		от общего числа предприятий	от числа предприятий, имевших поголовье				
Подсобные сельскохозяйственные предприятия несельскохозяйственных организаций:							
имевшие поголовье, голов							
до 31	3	7,7	75,0	26	3,8	9	5
31 - 50	-	-	-	-	-	-	-
51 - 100	-	-	-	-	-	-	-
101 - 300	-	-	-	-	-	-	-
301 - 500	-	-	-	-	-	-	-
свыше 500	1	2,6	25,0	658	96,2	658	13
всего	4	10,3	100,0	684	100,0	171	12
не имевшие поголовья	35	89,7	х	х	х	х	х
Итого	39	100,0	х	684	100,0	18	3



**ПОГОЛОВЬЕ
СЕЛЬСКОХОЗЯЙСТВЕННЫХ ЖИВОТНЫХ**

**98. ГРУППИРОВКА ПОДСОБНЫХ СЕЛЬСКОХОЗЯЙСТВЕННЫХ ПРЕДПРИЯТИЙ НЕСЕЛЬСКОХОЗЯЙСТВЕННЫХ ОРГАНИЗАЦИЙ
ПО ПОГОЛОВЬЮ ОВЕЦ И КОЗ**

(на 1 июля 2016 года)

Белгородская область

	Число подсобных сельскохозяйственных предприятий несельскохозяйственных организаций			Поголовье овец и коз			
	всего, единиц	в процентах		всего, голов	в процентах от общего поголовья	в среднем на одно предприятие, голов	на 100 га сельхозугодий, голов
		от общего числа предприятий	от числа предприятий, имевших поголовье				
Подсобные сельскохозяйственные предприятия несельскохозяйственных организаций:							
имевшие поголовье, голов							
до 31	3	7,7	37,5	62	1,2	21	25
31- 50	-	-	-	-	-	-	-
51- 100	-	-	-	-	-	-	-
101- 300	2	5,1	25,0	242	4,8	121	62
301 - 700	2	5,1	25,0	747	14,9	374	134
501- 700							
701- 1500	-	-	-	-	-	-	-
1501 - 3000	-	-	-	-	-	-	-
свыше 3000	1	2,6	12,5	3971	79,1	3971	79420
всего	8	20,5	100,0	5022	100,0	628	418
не имеющие поголовья	31	79,5	х	х	х	х	х
Итого	39	100,0	х	5022	100,0	129	24



**ПОГОЛОВЬЕ
СЕЛЬСКОХОЗЯЙСТВЕННЫХ ЖИВОТНЫХ**

**99. ГРУППИРОВКА ПОДСОБНЫХ СЕЛЬСКОХОЗЯЙСТВЕННЫХ ПРЕДПРИЯТИЙ НЕСЕЛЬСКОХОЗЯЙСТВЕННЫХ ОРГАНИЗАЦИЙ
ПО ПОГОЛОВЬЮ ПТИЦЫ**

(на 1 июля 2016 года)

Белгородская область

	Число подсобных сельскохозяйственных предприятий несельскохозяйственных организаций			Поголовье птицы			
	всего, единиц	в процентах		всего, голов	в процентах от общего поголовья	в среднем на одно предприятие, голов	на 100 га посевной площади зерновых культур, голов
		от общего числа предприятий	от числа предприятий, имевших поголовье				
Подсобные сельскохозяйственные предприятия несельскохозяйственных организаций:							
имевшие поголовье, голов							
до 51	-	-	-	-	-	-	-
51- 100	-	-	-	-	-	-	-
101- 300	-	-	-	-	-	-	-
301 - 1000	1	2,6	33,3	448	6,3	448	-
1001 - 3000	1	2,6	33,3	1048	14,8	1048	-
3001 - 5000	-	-	-	-	-	-	-
5001 - 10000	1	2,6	33,3	5600	78,9	5600	2718
10001 - 50000	-	-	-	-	-	-	-
свыше 50000	-	-	-	-	-	-	-
всего	3	7,7	100,0	7096	100,0	2365	3445
не имевшие поголовья	36	92,3	х	х	х	х	х
Итого	39	100,0	х	7096	100,0	182	75



**ПОГОЛОВЬЕ
СЕЛЬСКОХОЗЯЙСТВЕННЫХ ЖИВОТНЫХ**

**100. ГРУППИРОВКА КРЕСТЬЯНСКИХ (ФЕРМЕРСКИХ) ХОЗЯЙСТВ И ИНДИВИДУАЛЬНЫХ ПРЕДПРИНИМАТЕЛЕЙ
ПО ПОГОЛОВЬЮ КРУПНОГО РОГАТОГО СКОТА**

(на 1 июля 2016 года)

Белгородская область

	Число крестьянских (фермерских) хозяйств и индивидуальных предпринимателей			Поголовье крупного рогатого скота			
	всего, единиц	в процентах		всего, голов	в процентах от общего поголовья	в среднем на одно хозяйство, голов	на 100 га сельхозугодий, голов
		от общего числа хозяйств	от числа хозяйств, имевших поголовье				
Хозяйства:							
имевшие поголовье, голов							
до 3	42	3,1	12,4	61	0,3	1	184
3 - 5	36	2,7	10,6	142	0,8	4	108
6 - 10	54	4,0	15,9	409	2,2	8	50
11 - 20	57	4,2	16,8	882	4,8	15	16
21 - 30	40	3,0	11,8	1025	5,6	26	47
31 - 50	32	2,4	9,4	1305	7,1	41	103
51 - 100	21	1,6	6,2	1613	8,8	77	254
101 - 300	47	3,5	13,9	7936	43,5	169	40
301 - 500	7	0,5	2,1	2873	15,7	410	44
свыше 500	3	0,2	0,9	2007	11,0	669	33
всего	339	25,0	100,0	18253	100,0	54	43
не имевшие поголовья	1015	75,0	х	х	х	х	х
Итого	1354	100,0	х	18253	100,0	13	7



**ПОГОЛОВЬЕ
СЕЛЬСКОХОЗЯЙСТВЕННЫХ ЖИВОТНЫХ**

**101. ГРУППИРОВКА КРЕСТЬЯНСКИХ (ФЕРМЕРСКИХ) ХОЗЯЙСТВ И ИНДИВИДУАЛЬНЫХ ПРЕДПРИНИМАТЕЛЕЙ
ПО ПОГОЛОВЬЮ КОРОВ**

(на 1 июля 2016 года)

Белгородская область

	Число крестьянских (фермерских) хозяйств и индивидуальных предпринимателей			Поголовье коров			
	всего, единиц	в процентах		всего, голов	в процентах от общего поголовья	в среднем на одно хозяйство, голов	на 100 га сельхозугодий, голов
		от общего числа хозяйств	от числа хозяйств, имевших поголовье				
Хозяйства:							
имевшие поголовье, голов							
до 3	37	2,7	14,1	58	0,8	2	2
3 - 5	55	4,1	21,0	225	3,1	4	21
6 - 10	51	3,8	19,5	412	5,8	8	19
11 - 20	36	2,7	13,7	551	7,7	15	20
21 - 30	21	1,6	8,0	524	7,3	25	73
31 - 50	20	1,5	7,6	783	10,9	39	33
51 - 100	25	1,8	9,5	1834	25,6	73	18
101 - 300	16	1,2	6,1	2410	33,7	151	18
свыше 300	1	0,1	0,4	360	5,0	360	11
всего	262	19,4	100,0	7157	100,0	27	18
не имевшие поголовья	1092	80,6	х	х	х	х	х
Итого	1354	100,0	х	7157	100,0	5	3



**ПОГОЛОВЬЕ
СЕЛЬСКОХОЗЯЙСТВЕННЫХ ЖИВОТНЫХ**

**102. ГРУППИРОВКА КРЕСТЬЯНСКИХ (ФЕРМЕРСКИХ) ХОЗЯЙСТВ И ИНДИВИДУАЛЬНЫХ ПРЕДПРИНИМАТЕЛЕЙ
ПО ПОГОЛОВЬЮ ОВЕЦ И КОЗ**

(на 1 июля 2016 года)

Белгородская область

	Число крестьянских (фермерских) хозяйств и индивидуальных предпринимателей			Поголовье овец и коз			
	всего, единиц	в процентах		всего, голов	в процентах от общего поголовья	в среднем на одно хозяйство, голов	на 100 га сельхозугодий, голов
		от общего числа хозяйств	от числа хозяйств, имевших поголовье				
Хозяйства:							
имевшие поголовье, голов							
до 6	17	1,3	15,7	56	0,5	3	41
6 - 10	6	0,4	5,6	51	0,5	9	29
11 - 30	20	1,5	18,5	430	4,1	22	62
31 - 100	38	2,8	35,2	2603	24,6	69	84
101 - 300	19	1,4	17,6	3200	30,2	168	40
301 - 500	5	0,4	4,6	1794	16,9	359	1105
501 - 700	2	0,1	1,9	1125	10,6	563	110
701 - 1000	-	-	-	-	-	-	-
1001 - 1500	1	0,1	0,9	1343	12,7	1343	142
1501 - 2000	-	-	-	-	-	-	-
свыше 2000	-	-	-	-	-	-	-
всего	108	8,0	100,0	10602	100,0	98	74
не имевшие поголовья	1246	92,0	х	х	х	х	х
Итого	1354	100,0	х	10602	100,0	8	4

**ПОГОЛОВЬЕ
СЕЛЬСКОХОЗЯЙСТВЕННЫХ ЖИВОТНЫХ**

**103. ГРУППИРОВКА КРЕСТЬЯНСКИХ (ФЕРМЕРСКИХ) ХОЗЯЙСТВ И ИНДИВИДУАЛЬНЫХ ПРЕДПРИНИМАТЕЛЕЙ
ПО ПОГОЛОВЬЮ ПТИЦЫ**

(на 1 июля 2016 года)

Белгородская область

	Число крестьянских (фермерских) хозяйств и индивидуальных предпринимателей			Поголовье птицы			
	всего, единиц	в процентах		всего, голов	в процентах от общего поголовья	в среднем на одно хозяйство, голов	на 100 га посевной площади зерновых культур, голов
		от общего числа хозяйств	от числа хозяйств, имевших поголовье				
Хозяйства:							
имевшие поголовье, голов							
до 11	5	0,4	6,9	47	0,0	9	-
11 - 50	17	1,3	23,6	531	0,5	31	1770
51 - 100	5	0,4	6,9	415	0,4	83	305
101 - 300	13	1,0	18,1	2562	2,5	197	4675
301 - 1000	17	1,3	23,6	11842	11,5	697	11542
1001 - 3000	6	0,4	8,3	9632	9,4	1605	-
3001 - 5000	3	0,2	4,2	13500	13,2	4500	-
5001 - 10000	4	0,3	5,6	27000	26,3	6750	18000
10001 - 20000	1	0,1	1,4	12000	11,7	12000	1840
свыше 20000	1	0,1	1,4	25000	24,4	25000	-
всего	72	5,3	100,0	102529	100,0	1424	9110
не имевшие поголовья	1282	94,7	х	х	х	х	х
Итого	1354	100,0	х	102529	100,0	76	75



ПОГОЛОВЬЕ
СЕЛЬСКОХОЗЯЙСТВЕННЫХ ЖИВОТНЫХ

104. ГРУППИРОВКА ЛИЧНЫХ ПОДСОБНЫХ ХОЗЯЙСТВ ПО ПОГОЛОВЬЮ КРУПНОГО РОГАТОГО СКОТА

(на 1 июля 2016 года)

Белгородская область

	Число личных подсобных хозяйств			Поголовье крупного рогатого скота		
	всего, единиц	в процентах		всего, голов	в процентах от общего поголовья	в среднем на одно хозяйство, голов
		от общего числа хозяйств	от числа хозяйств, имевших поголовье			
Хозяйства:						
имевшие поголовье, голов						
1	3632	1,4	27,5	3632	8,0	1
2	4110	1,6	31,2	8220	18,0	2
3	1743	0,7	13,2	5229	11,5	3
4 - 5	1996	0,8	15,1	8618	18,9	4
6 - 10	1164	0,4	8,8	8546	18,7	7
свыше 10	548	0,2	4,2	11395	25,0	21
всего	13193	5,0	100,0	45640	100,0	3
не имевшие поголовья	250966	95,0	х	х	х	х
Итого	264159	100,0	х	45640	100,0	0

**ПОГОЛОВЬЕ
СЕЛЬСКОХОЗЯЙСТВЕННЫХ ЖИВОТНЫХ**

105. ГРУППИРОВКА ЛИЧНЫХ ПОДСОБНЫХ ХОЗЯЙСТВ ПО ПОГОЛОВЬЮ КОРОВ

(на 1 июля 2016 года)

Белгородская область

	Число личных подсобных хозяйств			Поголовье коров		
	всего, единиц	в процентах		всего, голов	в процентах от общего поголовья	в среднем на одно хозяйство, голов
		от общего числа хозяйств	от числа хозяйств, имевших поголовье			
Хозяйства:						
имевшие поголовье, голов						
1	5216	2,0	57,3	5216	28,7	1
2	2259	0,9	24,8	4518	24,9	2
3	767	0,3	8,4	2301	12,7	3
4 - 5	499	0,2	5,5	2184	12,0	4
6 - 10	274	0,1	3,0	2125	11,7	8
свыше 10	90	0,0	1,0	1830	10,1	20
всего	9105	3,4	100,0	18174	100,0	2
не имевшие поголовья	255054	96,6	х	х	х	х
Итого	264159	100,0	х	18174	100,0	0



ПОГОЛОВЬЕ
СЕЛЬСКОХОЗЯЙСТВЕННЫХ ЖИВОТНЫХ

106. ГРУППИРОВКА ЛИЧНЫХ ПОДСОБНЫХ ХОЗЯЙСТВ ПО ПОГОЛОВЬЮ СВИНЕЙ

(на 1 июля 2016 года)

Белгородская область

	Число личных подсобных хозяйств			Поголовье свиней		
	всего, единиц	в процентах		всего, голов	в процентах от общего поголовья	в среднем на одно хозяйство, голов
		от общего числа хозяйств	от числа хозяйств, имевших поголовье			
Хозяйства:						
имевшие поголовье, голов						
1	-	-	-	-	-	-
2 - 3	-	-	-	-	-	-
4 - 5	-	-	-	-	-	-
6 - 10	-	-	-	-	-	-
свыше 10	2	0,0	100,0	41	100,0	21
всего	2	0,0	100,0	41	100,0	21
не имевшие поголовья	264157	100,0	х	х	х	х
Итого	264159	100,0	х	41	100,0	0

**ПОГОЛОВЬЕ
СЕЛЬСКОХОЗЯЙСТВЕННЫХ ЖИВОТНЫХ**

107. ГРУППИРОВКА ЛИЧНЫХ ПОДСОБНЫХ ХОЗЯЙСТВ ПО ПОГОЛОВЬЮ ОВЕЦ И КОЗ

(на 1 июля 2016 года)

Белгородская область

	Число личных подсобных хозяйств			Поголовье овец и коз		
	всего, единиц	в процентах		всего, голов	в процентах от общего поголовья	в среднем на одно хозяйство, голов
		от общего числа хозяйств	от числа хозяйств, имевших поголовье			
Хозяйства:						
имевшие поголовье, голов						
1	4108	1,6	27,2	4108	4,9	1
2 - 5	7611	2,9	50,5	22541	26,8	3
6 - 10	2036	0,8	13,5	15852	18,8	8
11 - 20	835	0,3	5,5	12340	14,7	15
21 - 50	354	0,1	2,3	11137	13,2	31
51 - 100	79	0,0	0,5	5630	6,7	71
свыше 100	60	0,0	0,4	12536	14,9	209
всего	15083	5,7	100,0	84144	100,0	6
не имевшие поголовья	249076	94,3	х	х	х	х
Итого	264159	100,0	х	84144	100,0	0



**ПОГОЛОВЬЕ
СЕЛЬСКОХОЗЯЙСТВЕННЫХ ЖИВОТНЫХ**

108. ГРУППИРОВКА ЛИЧНЫХ ПОДСОБНЫХ ХОЗЯЙСТВ ПО ПОГОЛОВЬЮ ПТИЦЫ

(на 1 июля 2016 года)

Белгородская область

	Число личных подсобных хозяйств			Поголовье птицы		
	всего, единиц	в процентах		всего, голов	в процентах от общего поголовья	в среднем на одно хозяйство голов
		от общего числа хозяйств	от числа хозяйств, имевших поголовье			
Хозяйства:						
имевшие поголовье, голов						
до 6	3958	1,5	4,6	17916	0,8	5
6 - 10	20161	7,6	23,6	184004	8,7	9
11 - 20	27660	10,5	32,4	424011	20,0	15
21 - 30	12185	4,6	14,3	313929	14,8	26
31 - 50	12749	4,8	14,9	505100	23,8	40
51 - 100	7476	2,8	8,8	499550	23,5	67
свыше 100	1133	0,4	1,3	180263	8,5	159
всего	85322	32,3	100,0	2124773	100,0	25
не имевшие поголовья	178837	67,7	х	х	х	х
Итого	264159	100,0	х	2124773	100,0	8

**ПОГОЛОВЬЕ
СЕЛЬСКОХОЗЯЙСТВЕННЫХ ЖИВОТНЫХ**

109. ЧИСЛО ОРГАНИЗАЦИЙ (ХОЗЯЙСТВ), ИМЕВШИХ ПОГОЛОВЬЕ ОТДЕЛЬНЫХ ВИДОВ СЕЛЬСКОХОЗЯЙСТВЕННЫХ ЖИВОТНЫХ

(на 1 июля 2016 года)

Белгородская область

	Сельскохозяйственные организации			Крестьянские (фермерские) хозяйства и индивидуальные предприниматели			Личные подсобные хозяйства		
	число сельскохозяйственных организаций, единиц	поголовье, голов	в среднем на одну организацию, голов	число хозяйств, единиц	поголовье, голов	в среднем на одно хозяйство, голов	число хозяйств, единиц	поголовье, голов	в среднем на одно хозяйство, голов
Отдельные виды сельскохозяйственных животных:									3
перепелки	2	6600	3300	3	4080	1360	77	6273	81
фазаны	1	813	813	-	-	-	21	271	13
страусы	1	142	142	-	-	-	6	44	7
лошади	42	663	16	23	75	3	1119	1721	2
ослы	-	-	-	-	-	-	2	3	2
олени пятнистые	1	54	54	-	-	-	-	-	-
кролики домашние	5	712	142	23	2122	92	12730	145391	11
нутрии	-	-	-	-	-	-	67	1059	16
пчелы медоносные ¹⁾	10	857	86	68	3315	49	5711	60424	11

¹⁾ Семей пчел, штук.





**ПРОИЗВОДСТВЕННАЯ
ИНФРАСТРУКТУРА,
ТЕХНИЧЕСКИЕ СРЕДСТВА
И ТЕХНОЛОГИИ**

ПРОИЗВОДСТВЕННАЯ ИНФРАСТРУКТУРА, ТЕХНИЧЕСКИЕ СРЕДСТВА И ТЕХНОЛОГИИ

110. НАЛИЧИЕ СЕЛЬСКОХОЗЯЙСТВЕННОЙ ТЕХНИКИ, МАШИН И ОБОРУДОВАНИЯ В СЕЛЬСКОХОЗЯЙСТВЕННЫХ ОРГАНИЗАЦИЯХ, КРЕСТЬЯНСКИХ (ФЕРМЕРСКИХ) ХОЗЯЙСТВАХ И У ИНДИВИДУАЛЬНЫХ ПРЕДПРИНИМАТЕЛЕЙ

(на 1 июля 2016 года; штук)

Белгородская область

	Сельскохозяйственные организации, единиц	в том числе					Крестьянские (фермерские) хозяйства и индивидуальные предприниматели, единиц	в том числе	
		сельскохозяйственные организации, не относящиеся к субъектам малого предпринимательства	малые предприятия	из них		подсобные сельскохозяйственные предприятия несельскохозяйственных организаций		крестьянские (фермерские) хозяйства	индивидуальные предприниматели
				малые предприятия (без микропредприятий)	микропредприятия				
Всего									
Тракторы - всего	5211	4211	777	556	221	223	2505	2027	478
в том числе по мощности:									
до 37,0 кВт (до 50,3 л.с.)	204	152	37	29	8	15	84	53	31
37,0 - 75,0 кВт (50,3-102,0 л.с.)	2724	2190	399	269	130	135	1508	1221	287
75,1 - 150,0 кВт (102,1 - 204 л.с.)	1213	951	212	159	53	50	680	550	130
свыше 150,0 кВт (свыше 204,0 л.с.)	1070	918	129	99	30	23	233	203	30
по возрасту:									
до 4 лет	640	492	130	97	33	18	467	388	79
4 - 8 лет	1403	1176	201	142	59	26	533	440	93
9 лет и более	3168	2543	446	317	129	179	1505	1199	306
Автомобили грузовые	3257	2805	322	245	77	130	845	664	181
Плуги	1037	768	206	117	89	63	1229	969	260
Сеялки	1840	1462	301	182	119	77	1386	1123	263
Картофелесажалки	14	9	5	4	1	-	13	9	4
Разбрасыватели органических удобрений	378	334	40	37	3	4	88	72	16
Машины для защиты растений	501	419	81	70	11	1	254	210	44
Машины для внесения минеральных удобрений и извести	452	398	47	37	10	7	231	197	34
Машины, установки, аппараты дождевальные и поливальные насосные станции	66	39	27	27	-	-	7	3	4
Косилки	515	401	91	52	39	23	518	402	116
Пресс-подборщики	309	263	38	31	7	8	89	71	18
Комбайны зерноуборочные	1249	1020	179	116	63	50	739	606	133
в том числе по возрасту:									
до 4 лет	273	222	44	28	16	7	127	109	18



Продолжение табл. 110

	Сельскохозяйственные организации, единиц	в том числе					Крестьянские (фермерские) хозяйства и индивидуальные предприниматели, единиц	в том числе	
		сельскохозяйственные организации, не относящиеся к субъектам малого предпринимательства	малые предприятия	из них		подсобные сельскохозяйственные предприятия несельскохозяйственных организаций		крестьянские (фермерские) хозяйства	индивидуальные предприниматели
				малые предприятия (без микропредприятий)	микропредприятия				
4 - 8 лет	344	288	48	34	14	8	133	105	28
9 лет и более	632	510	87	54	33	35	479	392	87
Комбайны кукурузоуборочные	23	19	3	3	-	1	8	7	1
Комбайны льноуборочные	-	-	-	-	-	-	-	-	-
Комбайны картофелеуборочные	13	4	9	8	1	-	6	4	2
Комбайны кормоуборочные	192	162	28	15	13	2	47	43	4
в том числе по возрасту:									
до 4 лет	48	34	14	10	4	-	7	7	-
4 - 8 лет	66	57	9	3	6	-	6	5	1
9 лет и более	78	71	5	2	3	2	34	31	3
Погрузчики сельскохозяйственные	556	486	63	53	10	7	198	182	16
Бороны всех видов, кроме дисковых	11866	11106	701	619	82	59	2825	2206	619
Бороны дисковые	1273	1122	139	78	61	12	525	429	96
Машины свеклоуборочные (без ботвоуборочных)	149	141	8	7	1	-	39	37	2
Машины для послеуборочной обработки зерна	243	198	29	17	12	16	137	116	21
Сушилки для послеуборочной сушки зерна перед закладкой на хранение	77	63	13	13	-	1	25	23	2
Установки доильные	383	351	25	23	2	7	132	101	31
Очистители-охладители молока	237	211	22	18	4	4	30	27	3
Раздатчики кормов для крупного рогатого скота	256	229	21	20	1	6	19	18	1
Раздатчики кормов для свиней	75	75	-	-	-	-	-	-	-

	Сельскохозяйственные организации, единиц	в том числе					Крестьянские (фермерские) хозяйства и индивидуальные предприниматели, единиц	в том числе	
		сельскохозяйственные организации, не относящиеся к субъектам малого предпринимательства	малые предприятия	из них		подсобные сельскохозяйственные предприятия несельскохозяйственных организаций		крестьянские (фермерские) хозяйства	индивидуальные предприниматели
				малые предприятия (без микропредприятий)	микропредприятия				
в том числе арендованные									
Тракторы - всего	418	312	104	77	27	2	198	153	45
в том числе по мощности:									
до 37,0 кВт (до 50,3 л.с.)	5	1	4	3	1	-	5	3	2
37,0- 75,0 кВт (50,3-102,0 л.с.)	151	104	45	30	15	2	127	102	25
75,1 -150,0 кВт (102,1 -204 л.с.)	118	83	35	29	6	-	43	26	17
свыше 150,0 кВт (свыше 204,0 л.с.)	144	124	20	15	5	-	23	22	1
по возрасту:									
до 4 лет	103	86	17	11	6	-	30	26	4
4 - 8 лет	199	159	38	32	6	2	59	46	13
9 лет и более	116	67	49	34	15	-	109	81	28
Автомобили грузовые	257	212	42	28	14	3	62	45	17
Плуги	85	61	24	13	11	-	47	35	12
Сеялки	160	135	25	14	11	-	66	57	9
Картофелесажалки	4	2	2	1	1	-	1	1	-
Разбрасыватели органических удобрений	36	32	4	4	-	-	4	2	2
Машины для защиты растений	38	30	8	8	-	-	17	16	1
Машины для внесения минеральных удобрений и извести	37	35	2	2	-	-	14	12	2
Машины, установки, аппараты дождевальные и поливальные насосные станции	14	14	-	-	-	-	-	-	-
Косилки	49	42	7	3	4	-	30	26	4
Пресс-подборщики	35	34	1	1	-	-	5	3	2
Комбайны зерноуборочные	150	113	34	23	11	3	97	71	26
в том числе по возрасту:									
до 4 лет	36	30	6	2	4	-	13	9	4
4 - 8 лет	49	36	10	10	-	3	17	10	7
9 лет и более	65	47	18	11	7	-	67	52	15
Комбайны кукурузоуборочные	5	5	-	-	-	-	1	1	-

Продолжение табл. 110

	Сельскохозяйственные организации, единиц	в том числе					Крестьянские (фермерские) хозяйства и индивидуальные предприниматели, единиц	в том числе	
		сельскохозяйственные организации, не относящиеся к субъектам малого предпринимательства	малые предприятия	из них		подсобные сельскохозяйственные предприятия несельскохозяйственных организаций		крестьянские (фермерские) хозяйства	индивидуальные предприниматели
				малые предприятия (без микропредприятий)	микропредприятия				
Комбайны льноуборочные	-	-	-	-	-	-	-	-	-
Комбайны картофелеуборочные	3	3	-	-	-	-	-	-	-
Комбайны кормоуборочные	23	19	4	1	3	-	5	3	2
в том числе по возрасту:									
до 4 лет	7	4	3	1	2	-	1	1	-
4 - 8 лет	9	8	1	-	1	-	1	-	1
9 лет и более	7	7	-	-	-	-	3	2	1
Погрузчики сельскохозяйственные	59	57	2	2	-	-	6	6	-
Бороны всех видов, кроме дисковых	266	250	16	6	10	-	87	86	1
Бороны дисковые	63	49	14	12	2	-	14	12	2
Машины свеклоуборочные (без ботвоуборочных)	2	-	2	2	-	-	1	1	-
Машины для послеуборочной обработки зерна	14	10	4	3	1	-	8	7	1
Сушилки для послеуборочной сушки зерна перед закладкой на хранение	4	2	2	2	-	-	3	2	1
Установки доильные	35	33	2	2	-	-	-	-	-
Очистители-охладители молока	4	3	1	1	-	-	-	-	-
Раздатчики кормов для крупного рогатого скота	21	19	2	2	-	-	-	-	-
Раздатчики кормов для свиней	-	-	-	-	-	-	-	-	-

111. НАЛИЧИЕ СЕЛЬСКОХОЗЯЙСТВЕННОЙ ТЕХНИКИ, МАШИН И ОБОРУДОВАНИЯ В ЛИЧНЫХ ПОДСОБНЫХ
И ДРУГИХ ИНДИВИДУАЛЬНЫХ ХОЗЯЙСТВАХ ГРАЖДАН

(на 1 июля 2016 года; штук)

Белгородская область

	Личные подсобные и другие индивидуальные хозяйства граждан- всего	в том числе хозяйства			
		личные подсобные	граждан, имеющих земельные участки для индивидуального жилищного строительства ¹⁾	граждан, имеющих земельные участки (садовые, огородные, дачные и другие), не входящих в объединения	граждан, не имеющих земли, но имеющих сельскохозяйственных животных
Тракторы	5869	5749	115	5	-
Газонокосилки	55844	35255	20574	15	-
Мотоблоки, мотокультиваторы со сменными орудиями	33131	23575	9508	48	-
Автомобили грузовые	7117	5709	1394	14	-
Автомобили легковые	167089	125048	41885	153	3
Мотоциклы	6517	6239	273	5	-
Установки доильные	949	936	13	-	-
Сепараторы для молока	837	821	16	-	-
Мукомольное оборудование и крупорушки	11508	11401	104	3	-

¹⁾ Хозяйства граждан, имеющие земельные участки площадью 4 и более соток и занимающиеся сельскохозяйственным производством.

112. НАЛИЧИЕ СЕЛЬСКОХОЗЯЙСТВЕННОЙ ТЕХНИКИ, МАШИН И ОБОРУДОВАНИЯ ПО КАТЕГОРИЯМ ХОЗЯЙСТВ

(на 1 июля 2016 года, в среднем на 100 организаций (хозяйств), осуществлявших сельскохозяйственную деятельность; штук)

Белгородская область

	Сельскохозяйственные организации	из них					Крестьянские (фермерские) хозяйства и индивидуальные предприниматели	из них	
		сельскохозяйственные организации, не относящиеся к субъектам малого предпринимательства	малые предприятия	из них		подсобные сельскохозяйственные предприятия несельскохозяйственных организаций		крестьянские (фермерские) хозяйства	индивидуальные предприниматели
				малые предприятия (без микропредприятий)	микропредприятия				
Тракторы	1944	3509	713	1293	335	572	185	241	93
Автомобили грузовые	1215	2338	295	570	117	333	62	79	35
Плуги	387	640	189	272	135	162	91	115	51
Сеялки	687	1218	276	423	180	197	102	133	51
Картофелесажалки	5	8	5	9	2	-	1	1	1
Разбрасыватели органических удобрений	141	278	37	86	5	10	6	9	3
Машины для защиты растений	187	349	74	163	17	3	19	25	9
Машины для внесения минеральных удобрений и извести	169	332	43	86	15	18	17	23	7
Машины, установки, аппараты дождевальные и поливальные насосные станции	25	33	25	63	-	-	1	0	1
Косилки	192	334	83	121	59	59	38	48	23
Пресс-подборщики	115	219	35	72	11	21	7	8	4
Погрузчики сельскохозяйственные	207	405	58	123	15	18	15	22	3
Бороны всех видов, кроме дисковых	4428	9255	643	1440	124	151	209	262	121
Бороны дисковые	475	935	128	181	92	31	39	51	19
Машины свеклоуборочные (без ботвоуборочных)	56	118	7	16	2	-	3	4	0
Машины для послеуборочной обработки зерна	91	165	27	40	18	41	10	14	4
Сушилки для послеуборочной сушки зерна перед закладкой на хранение	29	53	12	30	-	3	2	3	0
Установки доильные	143	293	23	53	3	18	10	12	6
Очистители-охладители молока	88	176	20	42	6	10	2	3	1
Раздатчики кормов для крупного рогатого скота	96	191	19	47	2	15	1	2	0
Раздатчики кормов для свиней	28	63	-	-	-	-	-	-	-

113. ОБЕСПЕЧЕННОСТЬ СЕЛЬСКОХОЗЯЙСТВЕННЫХ ОРГАНИЗАЦИЙ, КРЕСТЬЯНСКИХ (ФЕРМЕРСКИХ) ХОЗЯЙСТВ И ИНДИВИДУАЛЬНЫХ
ПРЕДПРИНИМАТЕЛЕЙ СЕЛЬСКОХОЗЯЙСТВЕННОЙ ТЕХНИКОЙ

(на 1 июля 2016 года)

Белгородская область

	Сельскохозяйственные организации	из них					Крестьянские (фермерские) хозяйства и индивидуальные предприниматели	из них	
		сельскохозяйственные организации, не относящиеся к субъектам малого предпринимательства	малые предприятия	из них		подсобные сельскохозяйственные предприятия несельскохозяйственных организаций		крестьянские (фермерские) хозяйства	индивидуальные предприниматели
				малые предприятия (без микропредприятий)	микропредприятия				
Приходилось тракторов на 1000 га пашни, шт.	4	4	5	5	7	12	11	11	12
Нагрузка пашни на один трактор, га	230,0	246,4	182,4	199,9	138,4	85,2	92,1	94,7	80,9
Приходилось комбайнов на 1000 га посевов (посадки) соответствующих культур, шт.:									
зерноуборочных	2	2	2	2	3	5	5	5	6
кукурузоуборочных	0	0	0	0	-	1	0	0	0
льноуборочные	-	-	-	-	-	-	-	-	-
картофелеуборочных	11	18	10	10	10	-	13	10	50
свеклоуборочных машин (без ботвоуборочных)	2	2	3	2	10	-	6	7	3
Приходилось посевов (посадки) соответствующих культур на один комбайн, га:									
зерноуборочный	474,9	497,3	426,8	499,0	293,7	188,9	185,8	191,4	159,9
кукурузоуборочный	6253,4	6825,8	4355,3	3270,0	-	1070,9	2453,4	2234,4	3986,0
льноуборочные	-	-	-	-	-	-	-	-	-
картофелеуборочный	87,2	57,0	97,9	97,5	101,2	-	75,2	102,8	20,0
свеклоуборочную машину (без ботвоуборочных)	475,3	480,1	389,9	431,7	97,0	-	163,1	153,8	334,5
Приходилось на 100 тракторов, шт.:									
плугов	20	18	27	21	40	28	49	48	54
сеялок	35	35	39	33	54	35	55	55	55
косилок	10	10	12	9	18	10	21	20	24

114. ГРУППИРОВКА СЕЛЬСКОХОЗЯЙСТВЕННЫХ ОРГАНИЗАЦИЙ ПО ОБЕСПЕЧЕННОСТИ ТРАКТОРАМИ

(на 1 июля 2016 года)

Белгородская область

	Число сельскохозяйственных организаций			Наличие тракторов			Площадь пашни		
	всего, единиц	в процентах		всего, штук	в процентах от общего наличия	в среднем на одну организацию, штук	всего, га	наличие тракторов на 1000 га пашни,штук	нагрузка пашни на один трактор, га
		от общего числа организаций	от числа организаций, имевших тракторы						
Сельскохозяйственные организации: имевшие тракторы, шт.									
1 - 5	84	31,3	35,7	204	3,9	2,4	30302,0	6,7	148,5
6 - 8	23	8,6	9,8	155	3,0	6,7	7481,9	20,7	48,3
9 - 15	43	16,0	18,3	497	9,6	11,6	72155,1	6,9	145,2
16 - 20	15	5,6	6,4	273	5,3	18,2	48483,3	5,6	177,6
21 - 40	41	15,3	17,4	1160	22,3	28,3	267587,4	4,3	230,7
свыше 40	29	10,8	12,3	2908	56,0	100,3	767931,0	3,8	264,1
всего	235	87,7	100,0	5197	100,0	22,1	1193940,7	4,4	229,7
не имевшие тракторы	33	12,3	х	х	х	х	х	х	х
Итого	268	100,0	х	5197	100,0	19,4	1198254,3	4,3	230,6

115. ГРУППИРОВКА СЕЛЬСКОХОЗЯЙСТВЕННЫХ ОРГАНИЗАЦИЙ ПО ОБЕСПЕЧЕННОСТИ ЗЕРНОУБОРОЧНЫМИ КОМБАЙНАМИ

(на 1 июля 2016 года)

Белгородская область

	Число сельскохозяйственных организаций			Наличие зерноуборочных комбайнов			Площадь посевов зерновых культур		
	всего, единиц	в процентах		всего, штук	в процентах от общего наличия	в среднем на одну организацию, штук	всего, га	наличие зерноуборочных комбайнов на 1000 га посевов зерновых культур, штук	нагрузка посевов зерновых культур на один зерноуборочный комбайн, га
		от общего числа организаций	от числа организаций, имевших зерноуборочные комбайны						
Сельскохозяйственные организации: имевшие зерноуборочные комбайны, шт.									
1	35	13,1	24,1	35	2,8	1,0	19244,7	1,8	549,8
2	21	7,8	14,5	42	3,4	2,0	17231,2	2,4	410,3
3	23	8,6	15,9	69	5,5	3,0	30366,0	2,3	440,1
4 - 5	21	7,8	14,5	92	7,4	4,4	29160,3	3,2	317,0
6 - 8	14	5,2	9,7	94	7,5	6,7	35249,0	2,7	375,0
9 - 11	8	3,0	5,5	81	6,5	10,1	36918,0	2,2	455,8
12 - 15	5	1,9	3,4	65	5,2	13,0	28719,8	2,3	441,8
свыше 15	18	6,7	12,4	770	61,7	42,8	382343,6	2,0	496,6
всего	145	54,1	100,0	1248	100,0	8,6	579232,6	2,2	464,1
не имевшие зерноуборочные комбайны	123	45,9	х	х	х	х	х	х	х
Итого	268	100,0	х	1248	100,0	4,7	593095,8	2,1	475,2

116. ГРУППИРОВКА КРЕСТЬЯНСКИХ (ФЕРМЕРСКИХ) ХОЗЯЙСТВ И ИНДИВИДУАЛЬНЫХ ПРЕДПРИНИМАТЕЛЕЙ
ПО ОБЕСПЕЧЕННОСТИ ТРАКТОРАМИ

(на 1 июля 2016 года)

Белгородская область

	Число хозяйств			Наличие тракторов			Площадь пашни		
	всего, единиц	в процентах		всего, штук	в процентах от общего наличия	в среднем на одно хозяйство, штук	всего, га	наличие тракторов на 1000 га пашни, штук	нагрузка пашни на один трактор, га
		от общего числа хозяйств	от числа хозяйств, имевших тракторы						
Хозяйства:									
имевшие тракторы, шт.									
1	328	24,2	36,0	328	13,1	1,0	17675,7	18,6	53,9
2	244	18,0	26,8	488	19,5	2,0	29782,3	16,4	61,0
3 - 5	252	18,6	27,7	917	36,7	3,6	83171,1	11,0	90,7
6 - 8	55	4,1	6,0	379	15,2	6,9	42962,1	8,8	113,4
9 - 11	17	1,3	1,9	165	6,6	9,7	16497,0	10,0	100,0
свыше 11	14	1,0	1,5	221	8,8	15,8	31645,3	7,0	143,2
всего	910	67,2	100,0	2498	100,0	2,7	221733,5	11,3	88,8
не имевшие тракторы	444	32,8	х	х	х	х	х	х	х
Итого	1354	100,0	х	2498	100,0	1,8	230155,4	10,9	92,1

117. ГРУППИРОВКА КРЕСТЬЯНСКИХ (ФЕРМЕРСКИХ) ХОЗЯЙСТВ И ИНДИВИДУАЛЬНЫХ ПРЕДПРИНИМАТЕЛЕЙ
ПО ОБЕСПЕЧЕННОСТИ ЗЕРНОУБОРОЧНЫМИ КОМБАЙНАМИ

(на 1 июля 2016 года)

Белгородская область

	Число хозяйств			Наличие зерноуборочных комбайнов			Площадь посевов зерновых культур		
	всего, единиц	в процентах		всего, штук	в процентах от общего наличия	в среднем на одно хозяйство, штук	всего, га	наличие зерноуборочных комбайнов на 1000 га посевов зерновых культур, штук	нагрузка посевов зерновых культур на один зерноуборочный комбайн, га
		от общего числа хозяйств	от числа хозяйств, имевших зерноуборочные комбайны						
Хозяйства:									
имевшие зерноуборочные комбайны, шт.									
1	374	27,6	73,0	374	50,7	1,0	51402,0	7,3	137,4
2	94	6,9	18,4	188	25,5	2,0	31955,8	5,9	170,0
3	21	1,6	4,1	63	8,5	3,0	12200,3	5,2	193,7
4 - 5	19	1,4	3,7	82	11,1	4,3	16620,8	4,9	202,7
6 - 7	2	0,1	0,4	13	1,8	6,5	2990,0	4,3	230,0
свыше 7	2	0,1	0,4	17	2,3	8,5	2771,0	6,1	163,0
всего	512	37,8	100,0	737	100,0	1,4	117939,9	6,2	160,0
не имевшие зерноуборочные комбайны	842	62,2	х	х	х	х	х	х	х
Итого	1354	100,0	х	737	100,0	0,5	137274,9	5,4	186,3

118. ЧИСЛО СЕЛЬСКОХОЗЯЙСТВЕННЫХ ОРГАНИЗАЦИЙ, КРЕСТЬЯНСКИХ (ФЕРМЕРСКИХ) ХОЗЯЙСТВ И
ИНДИВИДУАЛЬНЫХ ПРЕДПРИНИМАТЕЛЕЙ, ИМЕВШИХ ПРОИЗВОДСТВЕННЫЕ ПОСТРОЙКИ

(на 1 июля 2016 года)

Белгородская область

	Сельскохозяйственные организации ¹⁾ - всего	в том числе		Крестьянские (фермерские) хозяйства и индивидуальные предприниматели	в том числе	
		сельскохозяйственные организации, не относящиеся к субъектам малого предпринимательства	малые предприятия (без микро-предприятий)		крестьянские (фермерские) хозяйства	индивидуальные предприниматели
Число организаций (хозяйств), имевших в наличии собственные²⁾ и арендованные:						
склады и сооружения для хранения - всего	123	86	37	590	445	145
зерна, включая семена технических и кормовых культур	103	72	31	505	392	113
картофеля и овощей	10	8	2	24	18	6
плодов и ягод	4	1	3	6	3	3
сена	52	45	7	88	56	32
травяной муки	1	1	-	1	-	1
силоса	56	47	9	26	22	4
сенажа	35	31	4	8	7	1
минеральных удобрений	24	21	3	27	23	4
органических удобрений	14	12	2	2	1	1
пестицидов	26	22	4	13	11	2
холодильники	27	19	8	23	18	5
в том числе арендованные:						
склады и сооружения для хранения - всего	27	16	11	111	90	21
зерна, включая семена технических и кормовых культур	19	12	7	98	78	20
картофеля и овощей	3	2	1	2	2	-
плодов и ягод	-	-	-	-	-	-
сена	6	5	1	7	6	1
травяной муки	1	1	-	-	-	-
силоса	7	5	2	2	2	-
сенажа	3	2	1	-	-	-
минеральных удобрений	3	3	-	4	3	1
органических удобрений	2	1	1	-	-	-
пестицидов	3	2	1	2	2	-
холодильники	6	3	3	3	3	-

Продолжение табл. 118

	Сельскохозяйственные организации ¹⁾ - всего	в том числе		Крестьянские (фермерские) хозяйства и индивидуальные предприниматели	в том числе	
		сельскохозяйственные организации, не относящиеся к субъектам малого предпринимательства	малые предприятия (без микропредприятий)		крестьянские (фермерские) хозяйства	индивидуальные предприниматели
Склады и сооружения, оборудованные системами автоматизированного контроля технологических процессов, для хранения - всего	16	12	4	4	2	2
зерна, включая семена технических и кормовых культур	9	7	2	3	1	2
картофеля и овощей	1	-	1	-	-	-
плодов и ягод	-	-	-	-	-	-
сена	-	-	-	-	-	-
травяной муки	-	-	-	-	-	-
силоса	1	1	-	1	1	-
сенажа	-	-	-	-	-	-
минеральных удобрений	1	1	-	-	-	-
органических удобрений	-	-	-	-	-	-
пестицидов	-	-	-	-	-	-
холодильники	7	6	1	1	1	-
в процентах от числа организаций (хозяйств), имевших в наличии собственные²⁾ и арендованные:						
склады и сооружения	13,0	14,0	10,8	0,7	0,4	1,4
зерна, включая семена технических и кормовых культур	8,7	9,7	6,5	0,6	0,3	1,8
картофеля и овощей	10,0	-	50,0	-	-	-
плодов и ягод	-	-	-	-	-	-
сена	-	-	-	-	-	-
травяной муки	-	-	-	-	-	-
силоса	1,8	2,1	-	3,8	4,5	-
сенажа	-	-	-	-	-	-
минеральных удобрений	4,2	4,8	-	-	-	-
органических удобрений	-	-	-	-	-	-
пестицидов	-	-	-	-	-	-
холодильники	25,9	31,6	12,5	4,3	5,6	-

¹⁾Без учета микропредприятий и подсобных сельскохозяйственных предприятий несельскохозяйственных организаций.

²⁾За исключением сданных в аренду или переданных в пользование.

119. МОЩНОСТИ ЕДИНОВРЕМЕННОГО ХРАНЕНИЯ ПРОИЗВОДСТВЕННЫХ ПОСТРОЕК В СЕЛЬСКОХОЗЯЙСТВЕННЫХ ОРГАНИЗАЦИЯХ,
КРЕСТЬЯНСКИХ (ФЕРМЕРСКИХ) ХОЗЯЙСТВАХ И У ИНДИВИДУАЛЬНЫХ ПРЕДПРИНИМАТЕЛЕЙ

(на 1 июля 2016 года)

Белгородская область

	Сельскохозяйственные организации ¹⁾	в том числе		Крестьянские (фермерские) хозяйства и индивидуальные предприниматели	в том числе	
		сельскохозяйственные организации, не относящиеся к субъектам малого предпринимательства	малые предприятия (без микропредприятий)		крестьянские (фермерские) хозяйства	индивидуальные предприниматели
Собственные²⁾ и арендованные емкости: складов и сооружений для хранения, т:						
зерна, включая семена технических и кормовых культур	1817779	1653484	164295	1090155	1015287	74868
картофеля и овощей	61290	24290	37000	13971	13141	830
плодов и ягод	3470	1200	2270	1267	1105	162
сена	119161	114311	4850	18421	13509	4912
травяной муки	1000	1000	-	500	-	500
силоса, м ³	903682	858162	45520	63737	58265	5472
сенажа, м ³	404027	390827	13200	11580	10780	800
минеральных удобрений	80164	78406	1758	7986	7546	440
органических удобрений	621901	608901	13000	550	500	50
пестицидов	114719	114636	83	173	166	7
холодильники, т	36786	23316	13470	1986	951	1035
в том числе арендованные емкости: склады и сооружения для хранения, т:						
зерна, включая семена технических и кормовых культур	80942	64792	16150	77772	61176	16596
картофеля и овощей	33010	21010	12000	110	110	-
плодов и ягод	-	-	-	-	-	-
сена	5250	4950	300	585	570	15
травяной муки	1000	1000	-	-	-	-
силоса, м ³	113627	111327	2300	9700	9700	-
сенажа, м ³	11219	11019	200	-	-	-
минеральных удобрений	4700	4700	-	680	600	80
органических удобрений	24000	20000	4000	-	-	-
пестицидов	11	3	8	11	11	-
холодильники, т	12820	1720	11100	781	781	-

Продолжение табл. 119

	Сельскохозяйственные организации ¹⁾	в том числе		Крестьянские (фермерские) хозяйства и индивидуальные предприниматели	в том числе	
		сельскохозяйственные организации, не относящиеся к субъектам малого предпринимательства	малые предприятия (без микропредприятий)		крестьянские (фермерские) хозяйства	индивидуальные предприниматели
Емкости складов и сооружений, оборудованные системами автоматизированного контроля технологических процессов, т						
зерна, включая семена технических и кормовых культур	284500	274000	10500	1502	2	1500
картофеля и овощей	25000	-	25000	-	-	-
плодов и ягод	-	-	-	-	-	-
сена	-	-	-	-	-	-
травяной муки	-	-	-	-	-	-
силоса, м ³	83801	83801	-	2000	2000	-
сенажа, м ³	-	-	-	-	-	-
минеральных удобрений	2	2	-	-	-	-
органических удобрений	-	-	-	-	-	-
пестицидов	-	-	-	-	-	-
холодильники, т	14781	14281	500	30	30	-
в процентах от емкости собственных ²⁾ и арендованных складов и сооружений						
зерна, включая семена технических и кормовых культур	15,7	16,6	6,4	0,1	0,0	2,0
картофеля и овощей	40,8	-	67,6	-	-	-
плодов и ягод	-	-	-	-	-	-
сена	-	-	-	-	-	-
травяной муки	-	-	-	-	-	-
силоса, м ³	9,3	9,8	-	3,1	3,4	-
сенажа, м ³	-	-	-	-	-	-
минеральных удобрений	0,0	0,0	-	-	-	-
органических удобрений	-	-	-	-	-	-
пестицидов	-	-	-	-	-	-
холодильники	40,2	61,2	3,7	1,5	3,2	-

¹⁾ Без учета микропредприятий и подсобных сельскохозяйственных предприятий несельскохозяйственных организаций.

²⁾ За исключением сданных в аренду или переданных в пользование.

120. ЧИСЛО СЕЛЬСКОХОЗЯЙСТВЕННЫХ ОРГАНИЗАЦИЙ, КРЕСТЬЯНСКИХ (ФЕРМЕРСКИХ) ХОЗЯЙСТВ
И ИНДИВИДУАЛЬНЫХ ПРЕДПРИНИМАТЕЛЕЙ, ИМЕВШИХ ТЕПЛИЦЫ И ПАРНИКИ

(на 1 июля 2016 года)

Белгородская область

	Сельскохозяйственные организации - всего	в том числе					Крестьянские (фермерские) хозяйства и индивидуальные предприниматели	в том числе	
		сельскохозяйственные организации, не относящиеся к субъектам малого предпринимательства	малые предприятия	из них		подсобные сельскохозяйственные предприятия несельскохозяйственных организаций		крестьянские (фермерские) хозяйства	индивидуальные предприниматели
				малые предприятия (без микропредприятий)	микропредприятия				
Число организаций (хозяйств), имевших:									
Собственные¹⁾ и арендованные теплицы и парники	13	5	6	2	4	2	66	23	43
в том числе:									
зимние	10	5	3	-	3	2	18	7	11
весенние	4	-	3	2	1	1	46	15	31
парники	1	1	-	-	-	-	6	3	3
из них теплицы гидропонные	5	4	-	-	-	1	-	-	-
Арендованные теплицы и парники	2	-	2	1	1	-	9	4	5
в том числе:									
зимние	1	-	1	-	1	-	4	2	2
весенние	1	-	1	1	-	-	5	3	2
парники	-	-	-	-	-	-	1	-	1
из них теплицы гидропонные	-	-	-	-	-	-	-	-	-
Теплицы и парники, оборудованные системами автоматизированного контроля технологических процессов	5	3	2	1	1	-	3	1	2
в том числе:									
зимние	4	3	1	-	1	-	1	1	-
весенние	1	-	1	1	-	-	1	-	1
парники	-	-	-	-	-	-	1	-	1
из них теплицы гидропонные	3	3	-	-	-	-	-	-	-
в процентах от числа организаций (хозяйств), имевших в наличии теплицы и парники	38,5	60,0	33,3	50,0	25,0	-	4,5	4,3	4,7
в том числе:									
зимние	40,0	60,0	33,3	-	33,3	-	5,6	14,3	-
весенние	25,0	-	33,3	50,0	-	-	2,2	-	3,2
парники	-	-	-	-	-	-	16,7	-	33,3
из них теплицы гидропонные	60,0	75,0	-	-	-	-	-	-	-

¹⁾ За исключением сданных в аренду или переданных в пользование.



121. ПЛОЩАДЬ ТЕПЛИЦ И ПАРНИКОВ В СЕЛЬСКОХОЗЯЙСТВЕННЫХ ОРГАНИЗАЦИЯХ, КРЕСТЬЯНСКИХ (ФЕРМЕРСКИХ) ХОЗЯЙСТВАХ
И У ИНДИВИДУАЛЬНЫХ ПРЕДПРИНИМАТЕЛЕЙ

(на 1 июля 2016 года; квадратных метров)

Белгородская область

	Сельскохозяйственные организации - всего	в том числе				Крестьянские (фермерские) хозяйства и индивидуальные предприниматели	в том числе		
		сельскохозяйственные организации, не относящиеся к субъектам малого предпринимательства	малые предприятия	из них			подсобные сельскохозяйственные предприятия несельскохозяйственных организаций	крестьянские (фермерские) хозяйства	индивидуальные предприниматели
				малые предприятия (без микропредприятий)	микропредприятия				
Общая площадь собственных¹⁾ и арендованных теплиц и парников	696534	688076	5210	2050	3160	3248	42911	12155	30756
в том числе:									
зимних	693894	687776	3060	-	3060	3058	15462	4244	11218
весенних	2340	-	2150	2050	100	190	25174	6336	18838
парников	300	300	-	-	-	-	2275	1575	700
из общей площади теплиц - гидропонных	569075	567776	-	-	-	1299	-	-	-
Общая площадь арендованных теплиц и парников	750	-	750	450	300	-	2752	2350	402
в том числе:									
зимних	300	-	300	-	300	-	1240	1090	150
весенних	450	-	450	450	-	-	1412	1260	152
парников	-	-	-	-	-	-	100	-	100
из общей площади теплиц - гидропонных	-	-	-	-	-	-	-	-	-
Общая площадь теплиц и парников, оборудованных системами автоматизированного контроля технологических процессов	378226	376576	1650	1350	300	-	1575	900	675
в том числе:									
зимних	376876	376576	300	-	300	-	900	900	-
весенних	1350	-	1350	1350	-	-	600	-	600
парников	-	-	-	-	-	-	75	-	75
из общей площади теплиц - гидропонных	376576	376576	-	-	-	-	-	-	-
в процентах от площадей собственных и арендованных теплиц и парников	54,3	54,7	31,7	65,9	9,5	-	3,7	7,4	2,2
в том числе:									
зимних	54,3	54,8	9,8	-	9,8	-	5,8	21,2	-
весенних	57,7	-	62,8	65,9	-	-	2,4	-	3,2
парников	-	-	-	-	-	-	3,3	-	10,7
из общей площади теплиц - гидропонных	66,2	66,3	-	-	-	-	-	-	-

¹⁾ За исключением сданных в аренду или переданных в пользование.

**122. ЧИСЛО ЛИЧНЫХ ПОДСОБНЫХ И ДРУГИХ ИНДИВИДУАЛЬНЫХ ХОЗЯЙСТВ ГРАЖДАН,
ИМЕВШИХ ТЕПЛИЦЫ И ПАРНИКИ И ИХ ОБЩАЯ ПЛОЩАДЬ**

(на 1 июля 2016 года)

Белгородская область

	Личные подсобные и другие индивидуальные хозяйства граждан	в том числе хозяйства		
		личные подсобные	граждан, имеющих земельные участки для индивидуального жилищного строительства ¹⁾	граждан, имеющих земельные участки (садовые, огородные, дачные и другие), не входящих в объединения
Число хозяйств, имевших в наличии теплицы и парники- всего	12492	9458	3029	5
в том числе:				
зимние	884	751	133	-
весенние	7490	5121	2367	2
парники	4360	3811	545	4
Общая площадь теплиц и парников, м³	423891	344411	79078	402
в том числе:				
зимних	36404	33078	3326	-
весенних	327871	263304	64437	130
парников	59616	48029	11315	272

¹⁾ Хозяйства граждан, имеющих земельные участки с площадью 4 и более соток и занимающихся сельскохозяйственным производством.

123. ЧИСЛО СЕЛЬСКОХОЗЯЙСТВЕННЫХ ОРГАНИЗАЦИЙ, КРЕСТЬЯНСКИХ (ФЕРМЕРСКИХ) ХОЗЯЙСТВ И ИНДИВИДУАЛЬНЫХ ПРЕДПРИНИМАТЕЛЕЙ, ОБЕСПЕЧЕННЫХ ОБЪЕКТАМИ ИНФРАСТРУКТУРЫ

(на 1 июля 2016 года)

Белгородская область

	Сельскохозяйственные организации - всего ¹⁾	в том числе				Крестьянские (фермерские) хозяйства и индивидуальные предприниматели	в том числе	
		сельскохозяйственные организации, не относящиеся к субъектам малого предпринимательства	малые предприятия	из них			крестьянские (фермерские) хозяйства	индивидуальные предприниматели
				малые предприятия (без микропредприятий)	микропредприятия			
Число организаций (хозяйств), имевших:								
Связь по автомобильным дорогам с твердым покрытием с районным центром или с сетью магистральных путей сообщения	236	119	117	45	72	1276	791	485
Внутрихозяйственные дороги с твердым покрытием	140	95	45	22	23	х	х	х
Подключение к сетям электроснабжения	229	120	109	44	65	1119	685	434
Подключение к сетям теплоснабжения	33	20	13	6	7	34	21	13
Подключение к сетям водоснабжения	131	66	65	32	33	547	302	245
Подключение к сетям газоснабжения	154	104	50	31	19	343	189	154
Автономные источники электроснабжения	38	25	13	5	8	60	48	12
Автономные источники теплоснабжения (собственная котельная)	94	70	24	14	10	156	90	66
Автономные источники водоснабжения (собственный водозабор, колодец, скважина)	128	93	35	14	21	420	281	139
Оборудованная топливозаправочная станция	52	42	10	6	4	35	33	2
Пункт заправки сжиженным газом	3	3	-	-	-	х	х	х
Телефонная связь	219	117	102	41	61	1202	751	451
Внутрипроизводственная фиксированная телефонная связь	66	59	7	5	2	х	х	х
Подключение к сети Интернет	187	116	71	37	34	466	298	168
В процентах от общего числа организаций (хозяйств) соответствующей категории								
Связь по автомобильным дорогам с твердым покрытием с районным центром или с сетью магистральных путей сообщения	96,3	96,7	95,9	97,8	94,7	85,5	88,4	81,2
Внутрихозяйственные дороги с твердым покрытием	57,1	77,2	36,9	47,8	30,3	х	х	х
Подключение к сетям электроснабжения	93,5	97,6	89,3	95,7	85,5	75,0	76,5	72,7
Подключение к сетям теплоснабжения	13,5	16,3	10,7	13,0	9,2	2,3	2,3	2,2
Подключение к сетям водоснабжения	53,5	53,7	53,3	69,6	43,4	36,7	33,7	41,0
Подключение к сетям газоснабжения	62,9	84,6	41,0	67,4	25,0	23,0	21,1	25,8
Автономные источники электроснабжения	15,5	20,3	10,7	10,9	10,5	4,0	5,4	2,0

Продолжение табл. 123

	Сельскохозяйственные организации - всего ¹⁾	в том числе				Крестьянские (фермерские) хозяйства и индивидуальные предприниматели	в том числе	
		сельскохозяйственные организации, не относящиеся к субъектам малого предпринимательства	малые предприятия	из них			крестьянские (фермерские) хозяйства	индивидуальные предприниматели
				малые предприятия (без микропредприятий)	микропредприятия			
Автономные источники теплоснабжения (собственная котельная)	38,4	56,9	19,7	30,4	13,2	10,5	10,1	11,1
Автономные источники водоснабжения (собственный водозабор, колодец, скважина)	52,2	75,6	28,7	30,4	27,6	28,2	31,4	23,3
Оборудованная топливозаправочная станция	21,2	34,1	8,2	13,0	5,3	2,3	3,7	0,3
Пункт заправки сжиженным газом	1,2	2,4	-	-	-	х	х	х
Телефонная связь	89,4	95,1	83,6	89,1	80,3	80,6	83,9	75,5
Внутрипроизводственная фиксированная телефонная связь	26,9	48,0	5,7	10,9	2,6	х	х	х
Подключение к сети Интернет	76,3	94,3	58,2	80,4	44,7	31,2	33,3	28,1
В процентах от общего числа организаций (хозяйств) соответствующей категории, осуществлявших сельскохозяйственную деятельность в I полугодии 2016 года								
Связь по автомобильным дорогам с твердым покрытием с районным центром или с сетью магистральных путей сообщения	103,1	99,2	107,3	104,7	109,1	94,2	93,9	94,7
Внутрихозяйственные дороги с твердым покрытием	61,1	79,2	41,3	51,2	34,8	х	х	х
Подключение к сетям электроснабжения	100,0	100,0	100,0	102,3	98,5	82,6	81,4	84,8
Подключение к сетям теплоснабжения	14,4	16,7	11,9	14,0	10,6	2,5	2,5	2,5
Подключение к сетям водоснабжения	57,2	55,0	59,6	74,4	50,0	40,4	35,9	47,9
Подключение к сетям газоснабжения	67,2	86,7	45,9	72,1	28,8	25,3	22,4	30,1
Автономные источники электроснабжения	16,6	20,8	11,9	11,6	12,1	4,4	5,7	2,3
Автономные источники теплоснабжения (собственная котельная)	41,0	58,3	22,0	32,6	15,2	11,5	10,7	12,9
Автономные источники водоснабжения (собственный водозабор, колодец, скважина)	55,9	77,5	32,1	32,6	31,8	31,0	33,4	27,1
Оборудованная топливозаправочная станция	22,7	35,0	9,2	14,0	6,1	2,6	3,9	0,4
Пункт заправки сжиженным газом	1,3	2,5	-	-	-	х	х	х
Телефонная связь	95,6	97,5	93,6	95,3	92,4	88,8	89,2	88,1
Внутрипроизводственная фиксированная телефонная связь	28,8	49,2	6,4	11,6	3,0	х	х	х
Подключение к сети Интернет	81,7	96,7	65,1	86,0	51,5	34,4	35,4	32,8

¹⁾ Без учета подсобных сельскохозяйственных предприятий несельскохозяйственных предприятий.

124. ЧИСЛО ХОЗЯЙСТВ НАСЕЛЕНИЯ, ОБЕСПЕЧЕННЫХ ОБЪЕКТАМИ ИНФРАСТРУКТУРЫ

(на 1 июля 2016 года)

Белгородская область

	Личные подсобные и другие индивидуальные хозяйства граждан - всего	в том числе хозяйства				Некоммерческие объединения граждан	в том числе		
		личные подсобные	граждан, имеющих земельные участки для индивидуального жилищного строительства ¹⁾	граждан, имеющих земельные участки (садовые, огородные, дачные и другие), не входящих в объединение	граждан, не имеющих земель, но имеющих сельскохозяйственных животных		садоводческие	огороднические	дачные
Число хозяйств, имевших:									
Связь по автомобильным дорогам с твердым покрытием с районным центром или с сетью магистральных путей сообщения	333459	266329	66483	582	65	577	568	4	5
Подключение к сетям электроснабжения	335467	268287	66472	643	65	496	490	1	5
Подключение к сетям теплоснабжения	17025	11754	5192	17	62	x	x	x	x
Подключение к сетям водоснабжения	235190	176792	58117	221	60	146	143	1	2
Подключение к сетям газоснабжения	323266	258101	64580	520	65	49	48	-	1
Отопление печное	9874	9365	383	125	1	x	x	x	x
Автономные источники теплоснабжения (собственная котельная)	305746	246143	59079	510	14	20	19	-	1
Автономные источники водоснабжения (собственный водозабор, колодец, скважина)	102538	93833	8340	363	2	278	275	-	3
Телефонная (фиксированная) связь ²⁾	61817	54386	7324	106	1	665	660	4	1
Мобильная (сотовая) связь	303652	239866	63106	616	64	x	x	x	x
Подключение к сети Интернет	79507	61524	17856	127	-	x	x	x	x
Охрана	x	x	x	x	-	2	2	-	-
В процентах от общего числа хозяйств соответствующей категории									
Связь по автомобильным дорогам с твердым покрытием с районным центром или с сетью магистральных путей сообщения	94,9	94,0	98,4	88,2	100,0	82,1	81,8	100,0	100,0
Подключение к сетям электроснабжения	95,4	94,7	98,4	97,4	100,0	70,6	70,6	25,0	100,0
Подключение к сетям теплоснабжения	4,8	4,1	7,7	2,6	95,4	x	x	x	x
Подключение к сетям водоснабжения	66,9	62,4	86,0	33,5	92,3	20,8	20,6	25,0	40,0
Подключение к сетям газоснабжения	92,0	91,1	95,6	78,8	100,0	7,0	6,9	-	20,0
Отопление печное	2,8	3,3	0,6	18,9	1,5	x	x	x	x
Автономные источники теплоснабжения (собственная котельная)	87,0	86,9	87,4	77,3	21,5	2,8	2,7	-	20,0



	Личные подсобные и другие индивидуальные хозяйства граждан - всего	в том числе хозяйства				Некоммерческие объединения граждан	в том числе		
		личные подсобные	граждан, имеющих земельные участки для индивидуального жилищного строительства ¹⁾	граждан, имеющих земельные участки (садовые, огородные, дачные и другие), не входящих в объединение	граждан, не имеющих земель, но имеющих сельскохозяйственных животных		садоводческие	огороднические	дачные
Автономные источники водоснабжения (собственный водозабор, колодец, скважина)	29,2	33,1	12,3	55,0	3,1	39,5	39,6	-	60,0
Телефонная (фиксированная) связь ²⁾	17,6	19,2	10,8	16,1	1,5	94,6	95,1	100,0	20,0
Мобильная (сотовая) связь	86,4	84,7	93,4	93,3	98,5	х	х	х	х
Подключение к сети Интернет	22,6	21,7	26,4	19,2	-	х	х	х	х
Охрана	х	х	х	х	-	0,3	0,3	-	-
В процентах от общего числа хозяйств соответствующей категории, осуществлявших сельскохозяйственную деятельность в I полугодии 2016 года									
Связь по автомобильным дорогам с твердым покрытием с районным центром или с сетью магистральных путей сообщения	101,3	100,8	103,2	91,5	100,0	82,4	82,2	100,0	100,0
Подключение к сетям электроснабжения	101,9	101,6	103,1	101,1	100,0	70,9	70,9	25,0	100,0
Подключение к сетям теплоснабжения	5,2	4,4	8,1	2,7	95,4	х	х	х	х
Подключение к сетям водоснабжения	71,4	66,9	90,2	34,7	92,3	20,9	20,7	25,0	40,0
Подключение к сетям газоснабжения	98,2	97,7	100,2	81,8	100,0	7,0	6,9	-	20,0
Отопление печное	3,0	3,5	0,6	19,7	1,5	х	х	х	х
Автономные источники теплоснабжения (собственная котельная)	92,8	93,2	91,7	80,2	21,5	2,9	2,7	-	20,0
Автономные источники водоснабжения (собственный водозабор, колодец, скважина)	31,1	35,5	12,9	57,1	3,1	39,7	39,8	-	60,0
Телефонная (фиксированная) связь ²⁾	18,8	20,6	11,4	16,7	1,5	95,0	95,5	100,0	20,0
Мобильная (сотовая) связь	92,2	90,8	97,9	96,9	98,5	х	х	х	х
Подключение к сети Интернет	24,1	23,3	27,7	20,0	-	х	х	х	х
Охрана	х	х	х	х	-	0,3	0,3	-	-

¹⁾ Хозяйства граждан, имеющие земельные участки площадью 4 и более соток и занимающиеся сельскохозяйственным производством.

²⁾ По некоммерческим объединениям граждан с учетом мобильной (сотовой) связи.

125. ЧИСЛО СЕЛЬСКОХОЗЯЙСТВЕННЫХ ОРГАНИЗАЦИЙ, КРЕСТЬЯНСКИХ (ФЕРМЕРСКИХ) ХОЗЯЙСТВ И ИНДИВИДУАЛЬНЫХ ПРЕДПРИНИМАТЕЛЕЙ,
ПРИМЕНЯВШИХ ИННОВАЦИОННЫЕ ТЕХНОЛОГИИ

(на 1 июля 2016 года)

Белгородская область

	Сельскохозяйственные организации - всего ¹⁾	в том числе				Крестьянские (фермерские) хозяйства и индивидуальные предприниматели	в том числе	
		сельскохозяйственные организации, не относящиеся к субъектам малого предпринимательства	малые предприятия	из них			крестьянские (фермерские) хозяйства	индивидуальные предприниматели
				малые предприятия (без микропредприятий)	микропредприятия			
Число организаций (хозяйств), применявших инновационные технологии:								
Капельная система орошения	17	6	11	6	5	77	38	39
Биологические методы защиты растений от вредителей и болезней	36	18	18	8	10	134	65	69
Система индивидуального кормления скота	32	27	5	5	-	20	13	7
Метод бесклеточного содержания птицы	11	10	1	-	1	16	6	10
Очистные сооружения на животноводческих фермах	24	20	4	3	1	13	12	1
Система водоотведения и очистки производственных стоков	27	23	4	3	1	14	12	2
Возобновляемые источники энергоснабжения:	1	1	-	-	-	-	-	-
биоэнергетические установки	1	1	-	-	-	-	-	-
ветряные энергоустановки	-	-	-	-	-	-	-	-
солнечные батареи	-	-	-	-	-	-	-	-
Система точного вождения и дистанционного контроля качества выполнения технологических процессов	38	27	11	9	2	46	36	10
В процентах от общего числа организаций (хозяйств) соответствующей категории								
Капельная система орошения	6,9	4,9	9,0	13,0	6,6	5,2	4,2	6,5
Биологические методы защиты растений от вредителей и болезней	14,7	14,6	14,8	17,4	13,2	9,0	7,3	11,6
Система индивидуального кормления скота	13,1	22,0	4,1	10,9	-	1,3	1,5	1,2
Метод бесклеточного содержания птицы	4,5	8,1	0,8	-	1,3	1,1	0,7	1,7
Очистные сооружения на животноводческих фермах	9,8	16,3	3,3	6,5	1,3	0,9	1,3	0,2
Система водоотведения и очистки производственных стоков	11,0	18,7	3,3	6,5	1,3	0,9	1,3	0,3
Возобновляемые источники энергоснабжения:	0,4	0,8	-	-	-	-	-	-
биоэнергетические установки	0,4	0,8	-	-	-	-	-	-
ветряные энергоустановки	-	-	-	-	-	-	-	-
солнечные батареи	-	-	-	-	-	-	-	-
Система точного вождения и дистанционного контроля качества выполнения технологических процессов	15,5	22,0	9,0	19,6	2,6	3,1	4,0	1,7

Продолжение табл. 125

	Сельскохозяйственные организации - всего ¹⁾	в том числе				Крестьянские (фермерские) хозяйства и индивидуальные предприниматели	в том числе	
		сельскохозяйственные организации, не относящиеся к субъектам малого предпринимательства	малые предприятия	из них			крестьянские (фермерские) хозяйства	индивидуальные предприниматели
				малые предприятия (без микропредприятий)	микропредприятия			
В процентах от числа организаций (хозяйств) соответствующей категории, осуществлявших сельскохозяйственную деятельность в I полугодии 2016 года								
Капельная система орошения	7,4	5,0	10,1	14,0	7,6	5,7	4,5	7,6
Биологические методы защиты растений от вредителей и болезней	15,7	15,0	16,5	18,6	15,2	9,9	7,7	13,5
Система индивидуального кормления скота	14,0	22,5	4,6	11,6	-	1,5	1,5	1,4
Метод бесклеточного содержания птицы	4,8	8,3	0,9	-	1,5	1,2	0,7	2,0
Очистные сооружения на животноводческих фермах	10,5	16,7	3,7	7,0	1,5	1,0	1,4	0,2
Система водоотведения и очистки производственных стоков	11,8	19,2	3,7	7,0	1,5	1,0	1,4	0,4
Возобновляемые источники энергоснабжения:	0,4	0,8	-	-	-	-	-	-
биоэнергетические установки	0,4	0,8	-	-	-	-	-	-
ветряные энергоустановки	-	-	-	-	-	-	-	-
солнечные батареи	-	-	-	-	-	-	-	-
Система точного вождения и дистанционного контроля качества выполнения технологических процессов	16,6	22,5	10,1	20,9	3,0	3,4	4,3	2,0

¹⁾ Без учета подсобных сельскохозяйственных предприятий несельскохозяйственных организаций.

126. ЧИСЛО СЕЛЬСКОХОЗЯЙСТВЕННЫХ ОРГАНИЗАЦИЙ, КРЕСТЬЯНСКИХ (ФЕРМЕРСКИХ) ХОЗЯЙСТВ И ИНДИВИДУАЛЬНЫХ ПРЕДПРИНИМАТЕЛЕЙ, ИМЕВШИХ ПЕРЕРАБАТЫВАЮЩИЕ МОЩНОСТИ

(на 1 июля 2016 года)

Белгородская область

	Сельскохозяйственные организации - всего ¹⁾	в том числе		Крестьянские (фермерские) хозяйства и индивидуальные предприниматели	в том числе			индивидуальные предприниматели
		сельскохозяйственные организации, не относящиеся к субъектам малого предпринимательства	малые предприятия (без микро-предприятий)		крестьянские (фермерские) хозяйства	из них		
						юридические лица	главы крестьянских (фермерских) хозяйств	
Число организаций (хозяйств), имевших мощности по производству:	49	42	7	89	56	5	51	33
муки	11	9	2	27	14	2	12	13
крупы	5	3	2	18	13	2	11	5
комбикормов	29	27	2	16	13	2	11	3
мясопродуктов	7	7	-	4	3	-	3	1
молокопродуктов	1	1	-	24	15	-	15	9
масла растительного	10	10	-	13	8	2	6	5
консервов овощных	1	-	1	1	-	-	-	1
консервов плодовых и ягодных	1	-	1	-	-	-	-	-
других пищевых продуктов	3	2	1	1	-	-	-	1
В процентах от общего числа организаций (хозяйств) соответствующей категории, имевших мощности по производству:								
муки	22,4	21,4	28,6	30,3	25,0	40,0	23,5	39,4
крупы	10,2	7,1	28,6	20,2	23,2	40,0	21,6	15,2
комбикормов	59,2	64,3	28,6	18,0	23,2	40,0	21,6	9,1
мясопродуктов	14,3	16,7	-	4,5	5,4	-	5,9	3,0
молокопродуктов	2,0	2,4	-	27,0	26,8	-	29,4	27,3
масла растительного	20,4	23,8	-	14,6	14,3	40,0	11,8	15,2
консервов овощных	2,0	-	14,3	1,1	-	-	-	3,0
консервов плодовых и ягодных	2,0	-	14,3	-	-	-	-	-
других пищевых продуктов	6,1	4,8	14,3	1,1	-	-	-	3,0

	Сельскохозяйственные организации - всего ¹⁾	в том числе		Крестьянские (фермерские) хозяйства и индивидуальные предприниматели	в том числе			
		сельскохозяйственные организации, не относящиеся к субъектам малого предпринимательства	малые предприятия (без микропредприятий)		крестьянские (фермерские) хозяйства	из них		индивидуальные предприниматели
						юридические лица	главы крестьянских (фермерских) хозяйств	
В процентах от числа организаций (хозяйств) соответствующей категории, осуществлявших сельскохозяйственную деятельность в I полугодии 2016 года	30,1	35,0	16,3	6,6	6,7	6,1	6,7	6,4
муки	6,7	7,5	4,7	2,0	1,7	2,4	1,6	2,5
крупы	3,1	2,5	4,7	1,3	1,5	2,4	1,4	1,0
комбикормов	17,8	22,5	4,7	1,2	1,5	2,4	1,4	0,6
мясопродуктов	4,3	5,8	-	0,3	0,4	-	0,4	0,2
молокопродуктов	0,6	0,8	-	1,8	1,8	-	2,0	1,8
масла растительного	6,1	8,3	-	1,0	1,0	2,4	0,8	1,0
консервов овощных	0,6	-	2,3	0,1	-	-	-	0,2
консервов плодовых и ягодных	0,6	-	2,3	-	-	-	-	-
других пищевых продуктов	1,8	1,7	2,3	0,1	-	-	-	0,2

¹⁾ Без учета микропредприятий и подсобных сельскохозяйственных предприятий несельскохозяйственных организаций.



УСЛОВИЯ ВЕДЕНИЯ ХОЗЯЙСТВЕННОЙ ДЕЯТЕЛЬНОСТИ

УСЛОВИЯ ВЕДЕНИЯ ХОЗЯЙСТВЕННОЙ ДЕЯТЕЛЬНОСТИ
127. ЧИСЛО СЕЛЬСКОХОЗЯЙСТВЕННЫХ ОРГАНИЗАЦИЙ,
ПОЛУЧАВШИХ КРЕДИТНЫЕ СРЕДСТВА И СУБСИДИИ (ДОТАЦИИ) В 2015 ГОДУ

Белгородская область

	Сельскохозяйственные организации ¹⁾ - всего	в том числе			
		сельскохозяйственные организации, не относящиеся к субъектам малого предпринимательства	малые предприятия	из них	
				малые предприятия (без микропредприятий)	микро-предприятия
Число сельскохозяйственных организаций, получавших кредитные средства:	92	61	31	24	7
на пополнение оборотных средств	х	40	х	19	х
на приобретение земельных участков	х	2	х	-	х
на приобретение техники, машин и оборудования	х	20	х	9	х
на приобретение сельскохозяйственных животных	х	13	х	3	х
на строительство новых производственных объектов	х	10	х	3	х
на реконструкцию, модернизацию производственных объектов	х	7	х	-	х
на другие цели	х	9	х	-	х
В процентах от общего числа организаций соответствующей категории, осуществлявших сельскохозяйственную деятельность в 2015 году	39,3	49,6	27,9	53,3	10,6
на пополнение оборотных средств	х	32,5	х	42,2	х
на приобретение земельных участков	х	1,6	х	-	х
на приобретение техники, машин и оборудования	х	16,3	х	20,0	х
на приобретение сельскохозяйственных животных	х	10,6	х	6,7	х
на строительство новых производственных объектов	х	8,1	х	6,7	х
на реконструкцию, модернизацию производственных объектов	х	5,7	х	-	х
на другие цели	х	7,3	х	-	х
Число сельскохозяйственных организаций, получавших субсидии (дотации) за счет средств федерального бюджета и/или бюджета субъекта Российской Федерации	173	103	70	39	31
В процентах от общего числа организаций соответствующей категории, осуществлявших сельскохозяйственную деятельность в 2015 г.	73,9	83,7	63,1	86,7	47,0

¹⁾ Без учета подсобных сельскохозяйственных предприятий несельскохозяйственных организаций.

УСЛОВИЯ ВЕДЕНИЯ
ХОЗЯЙСТВЕННОЙ ДЕЯТЕЛЬНОСТИ

**128. ЧИСЛО КРЕСТЬЯНСКИХ (ФЕРМЕРСКИХ) ХОЗЯЙСТВ И ИНДИВИДУАЛЬНЫХ ПРЕДПРИНИМАТЕЛЕЙ,
ПОЛУЧАВШИХ КРЕДИТНЫЕ СРЕДСТВА И СУБСИДИИ (ДОТАЦИИ) В 2015 ГОДУ**

Белгородская область

	Крестьянские (фермерские) хозяйства и индивидуальные предприниматели - всего	в том числе			
		крестьянские (фермерские) хозяйства	из них		индивидуальные предприниматели
			юридические лица	главы крестьянских (фермерских) хозяйств	
Число хозяйств, получавших кредитные средства:	178	141	14	127	37
на пополнение оборотных средств	65	58	6	52	7
на приобретение земельных участков	1	-	-	-	1
на приобретение техники, машин и оборудования	62	52	12	40	10
на приобретение сельскохозяйственных животных	23	13	-	13	10
на строительство новых производственных объектов	9	4	1	3	5
на реконструкцию, модернизацию производственных объектов	9	6	-	6	3
на другие цели	30	24	-	24	6
В процентах от общего числа хозяйств соответствующей категории, осуществляющих сельскохозяйственную деятельность в 2015 г.	13,2	17,0	15,7	17,2	7,1
на пополнение оборотных средств	4,8	7,0	6,7	7,0	1,3
на приобретение земельных участков	0,1	-	-	-	0,2
на приобретение техники, машин и оборудования	4,6	6,3	13,5	5,4	1,9
на приобретение сельскохозяйственных животных	1,7	1,6	-	1,8	1,9
на строительство новых производственных объектов	0,7	0,5	1,1	0,4	1,0
на реконструкцию, модернизацию производственных объектов	0,7	0,7	-	0,8	0,6
на другие цели	2,2	2,9	-	3,3	1,1
Число хозяйств, получавших субсидии (дотации) за счет средств федерального бюджета и/или бюджета субъекта Российской Федерации	563	442	56	386	121
В процентах от общего числа хозяйств соответствующей категории, осуществляющих сельскохозяйственную деятельность в 2015 г.	41,7	53,4	62,9	52,3	23,1



УСЛОВИЯ ВЕДЕНИЯ
ХОЗЯЙСТВЕННОЙ ДЕЯТЕЛЬНОСТИ

129. ЧИСЛО СЕЛЬСКОХОЗЯЙСТВЕННЫХ ОРГАНИЗАЦИЙ, КРЕСТЬЯНСКИХ (ФЕРМЕРСКИХ) ХОЗЯЙСТВ И ИНДИВИДУАЛЬНЫХ ПРЕДПРИНИМАТЕЛЕЙ, ЯВЛЯВШИХСЯ ЧЛЕНАМИ СЕЛЬСКОХОЗЯЙСТВЕННЫХ ПОТРЕБИТЕЛЬСКИХ КООПЕРАТИВОВ

(на 1 июля 2016 года)

Белгородская область

	Сельскохозяйственные организации ¹⁾ всего	в том числе				Крестьянские (фермерские) хозяйства и индивидуальные предприниматели	в том числе	
		сельскохозяйственные организации, не относящиеся к субъектам малого предпринимательства	малые предприятия	из них			крестьянские (фермерские) хозяйства	индивидуальные предприниматели
				малые предприятия (без микропредприятий)	микропредприятия			
Число организаций (хозяйств), являвшихся членами сельскохозяйственных потребительских кооперативов	6	2	4	2	2	52	46	6
из них:								
перерабатывающих	1	-	1	1	-	8	7	1
сбытовых	4	2	2	2	-	31	28	3
снабженческих	2	1	1	1	-	18	16	2
обслуживающих	-	-	-	-	-	2	2	-
кредитных	2	-	2	-	2	1	1	-
страховых	-	-	-	-	-	-	-	-
других	-	-	-	-	-	4	4	-
В процентах от общего числа организаций (хозяйств) соответствующей категории	2,4	1,6	3,3	4,3	2,6	3,5	5,1	1,0
перерабатывающих	0,4	-	0,8	2,2	-	0,5	0,8	0,2
сбытовых	1,6	1,6	1,6	4,3	-	2,1	3,1	0,5
снабженческих	0,8	0,8	0,8	2,2	-	1,2	1,8	0,3
обслуживающих	-	-	-	-	-	0,1	0,2	-
кредитных	0,8	-	1,6	-	2,6	0,1	0,1	-
страховых	-	-	-	-	-	-	-	-
других	-	-	-	-	-	0,3	0,4	-
В процентах от общего числа организаций (хозяйств) соответствующей категории, осуществлявших сельскохозяйственную деятельность в I полугодии 2016 г.	2,6	1,7	3,7	4,7	3,0	3,8	5,5	1,2
перерабатывающих	0,4	-	0,9	2,3	-	0,6	0,8	0,2
сбытовых	1,7	1,7	1,8	4,7	-	2,3	3,3	0,6
снабженческих	0,9	0,8	0,9	2,3	-	1,3	1,9	0,4
обслуживающих	-	-	-	-	-	0,1	0,2	-
кредитных	0,9	-	1,8	-	3,0	0,1	0,1	-
страховых	-	-	-	-	-	-	-	-
других	-	-	-	-	-	0,3	0,5	-

¹⁾ Без учета подсобных сельскохозяйственных предприятий несельскохозяйственных организаций.



**УСЛОВИЯ ВЕДЕНИЯ
ХОЗЯЙСТВЕННОЙ ДЕЯТЕЛЬНОСТИ**

**130. ЧИСЛО ЛИЧНЫХ ПОДСОБНЫХ И ДРУГИХ ИНДИВИДУАЛЬНЫХ ХОЗЯЙСТВ ГРАЖДАН, ПОЛЬЗОВАВШИХСЯ УСЛУГАМИ ОРГАНИЗАЦИЙ
И ФИЗИЧЕСКИХ ЛИЦ ДЛЯ ВЕДЕНИЯ СЕЛЬСКОХОЗЯЙСТВЕННОЙ ДЕЯТЕЛЬНОСТИ В 2015 - 2016 ГОДАХ**

(единиц)

Белгородская область

	Организации (хозяйства) и физические лица, оказывавшие услуги							
	сельскохозяйственные организации	крестьянские (фермерские) хозяйства	машино-технологические станции	несельскохозяйственные организации - юридические лица ¹⁾	потребительские кооперативы	кооперативные хозяйства (коопхозы)	индивидуальные предприниматели	родственники, соседи
Личные подсобные и другие индивидуальные хозяйства граждан - всего								
Число хозяйств пользовавшихся следующими видами услуг:								
подготовка почвы, посев сельскохозяйственных культур и их обработка	18656	13591	42	2642	23	362	37904	95651
обеспечение семенами и посадочным материалом для посева	1587	1895	19	4001	5941	104	38187	5100
уборка урожая сельскохозяйственных культур	3085	2342	29	154	9	158	4216	28532
заготовка растительных кормов	521	727	4	41	5	6	1541	5646
содержание и уход за животными, стрижка овец	15	19	2	21	3	7	95	500
обеспечение молодняком животных, птицы	889	689	1	373	111	8	4117	336
обеспечение концентрированными кормами	2095	958	5	230	394	15	6343	377
ветеринарное обслуживание	2779	178	21	8738	59	23	1716	421
искусственное осеменение	1016	112	10	2103	40	4	382	70
консультации агрономов, экономистов и других специалистов	71	39	1	210	1	-	332	18
закупка сельхозпродукции	732	1670	3	481	644	156	3656	303
переработка продукции хозяйства	11	130	1	853	7	-	629	1678
транспортные услуги	261	1041	631	323	2	7	4068	14621
иные виды услуг	118	175	6	86	3	1	478	4023
в том числе:								
хозяйства граждан в сельских поселениях								
Число хозяйств пользовавшихся следующими видами услуг:								
подготовка почвы, посев сельскохозяйственных культур	16095	11637	37	2570	18	357	26172	62727
обеспечение семенами и посадочным материалом для посева	1144	1757	19	2299	5173	99	27899	3894
уборка урожая сельскохозяйственных культур	2466	1950	20	150	8	151	3760	21890
заготовка растительных кормов	288	619	4	35	4	5	1353	4125
содержание и уход за животными, стрижка овец	14	17	2	11	3	7	42	459
обеспечение молодняком животных, птицы	794	641	1	313	99	8	3116	256



УСЛОВИЯ ВЕДЕНИЯ ХОЗЯЙСТВЕННОЙ ДЕЯТЕЛЬНОСТИ

Продолжение табл. 130

	Организации (хозяйства) и физические лица, оказывавшие услуги							
	сельскохозяйственные организации	крестьянские (фермерские) хозяйства	машино-технологические станции	несельскохозяйственные организации - юридические лица ¹⁾	потребительские кооперативы	кооперативные хозяйства (коопхозы)	индивидуальные предприниматели	родственники, соседи
обеспечение концентрированными кормами	2004	802	5	135	362	15	4329	301
ветеринарное обслуживание	2470	128	21	6958	54	18	1321	376
искусственное осеменение	972	95	10	1786	40	4	346	58
консультации агрономов, экономистов и других специалистов	43	28	-	198	1	-	79	12
закупка сельхозпродукции	704	1325	3	85	632	150	3349	295
переработка продукции хозяйства	9	128	1	746	7	-	586	1514
транспортные услуги	222	897	593	321	1	4	2695	10569
иные виды услуг	115	175	5	78	3	-	420	2468
хозяйства граждан в городских округах и городских поселениях								
Число хозяйств пользовавшихся следующими видами услуг:								
подготовка почвы, посев сельскохозяйственных культур и их обработка	2561	1954	5	72	5	5	11732	32924
обеспечение семенами и посадочным материалом для посева	443	138	-	1702	768	5	10288	1206
уборка урожая сельскохозяйственных культур	619	392	9	4	1	7	456	6642
заготовка растительных кормов	233	108	-	6	1	1	188	1521
содержание и уход за животными, стрижка овец	1	2	-	10	-	-	53	41
обеспечение молодняком животных, птицы	95	48	-	60	12	-	1001	80
обеспечение концентрированными кормами	91	156	-	95	32	-	2014	76
ветеринарное обслуживание	309	50	-	1780	5	5	395	45
искусственное осеменение	44	17	-	317	-	-	36	12
консультации агрономов, экономистов и других специалистов	28	11	1	12	-	-	253	6
закупка сельхозпродукции	28	345	-	396	12	6	307	8
переработка продукции хозяйства	2	2	-	107	-	-	43	164
транспортные услуги	39	144	38	2	1	3	1373	4052
иные виды услуг	3	-	1	8	-	1	58	1555

¹⁾ Кроме организаций потребительской кооперации.



**УСЛОВИЯ ВЕДЕНИЯ
ХОЗЯЙСТВЕННОЙ ДЕЯТЕЛЬНОСТИ**

131. РАСПРЕДЕЛЕНИЕ ЛИЧНЫХ ПОДСОБНЫХ И ДРУГИХ ИНДИВИДУАЛЬНЫХ ХОЗЯЙСТВ ГРАЖДАН, ПОЛЬЗОВАВШИХСЯ УСЛУГАМИ ОРГАНИЗАЦИЙ И ФИЗИЧЕСКИХ ЛИЦ ДЛЯ ВЕДЕНИЯ СЕЛЬСКОХОЗЯЙСТВЕННОЙ ДЕЯТЕЛЬНОСТИ В 2015 - 2016 ГОДАХ, ПО ВИДАМ УСЛУГ

(в процентах от общего числа хозяйств, пользовавшихся услугами)

Белгородская область

	Организации (хозяйства) и физические лица, оказывавшие услуги							
	сельскохозяйственные организации	крестьянские (фермерские) хозяйства	машино-технологические станции	несельскохозяйственные организации - юридические лица ¹⁾	потребительские кооперативы	кооперативные хозяйства (коопхозы)	индивидуальные предприниматели	родственники, соседи
Личные подсобные и другие индивидуальные хозяйства граждан - всего								
Подготовка почвы, посев сельскохозяйственных культур и их обработка	58,6	57,7	5,4	13,0	0,3	42,5	36,6	60,8
Обеспечение семенами и посадочным материалом для посева	5,0	8,0	2,5	19,8	82,0	12,2	36,8	3,2
Уборка урожая сельскохозяйственных культур	9,7	9,9	3,7	0,8	0,1	18,6	4,1	18,1
Заготовка растительных кормов	1,6	3,1	0,5	0,2	0,1	0,7	1,5	3,6
Содержание и уход за животными, стрижка овец	0,0	0,1	0,3	0,1	0,0	0,8	0,1	0,3
Обеспечение молодняком животных, птицы	2,8	2,9	0,1	1,8	1,5	0,9	4,0	0,2
Обеспечение концентрированными кормами	6,6	4,1	0,6	1,1	5,4	1,8	6,1	0,2
Ветеринарное обслуживание	8,7	0,8	2,7	43,1	0,8	2,7	1,7	0,3
Искусственное осеменение	3,2	0,5	1,3	10,4	0,6	0,5	0,4	0,0
Консультации агрономов, экономистов и других специалистов	0,2	0,2	0,1	1,0	0,0	-	0,3	0,0
Закупка сельхозпродукции	2,3	7,1	0,4	2,4	8,9	18,3	3,5	0,2
Переработка продукции хозяйства	0,0	0,6	0,1	4,2	0,1	-	0,6	1,1
Транспортные услуги	0,8	4,4	81,4	1,6	0,0	0,8	3,9	9,3
Иные виды услуг	0,4	0,7	0,8	0,4	0,0	0,1	0,5	2,6
в том числе:								
хозяйства граждан в сельских поселениях								
Подготовка почвы, посев сельскохозяйственных культур и их обработка	58,9	57,6	5,1	16,4	0,3	43,6	34,7	57,6
Обеспечение семенами и посадочным материалом для посева	4,2	8,7	2,6	14,7	80,8	12,1	37,0	3,6
Уборка урожая сельскохозяйственных культур	9,0	9,7	2,8	1,0	0,1	18,5	5,0	20,1
Заготовка растительных кормов	1,1	3,1	0,6	0,2	0,1	0,6	1,8	3,8
Содержание и уход за животными, стрижка овец	0,1	0,1	0,3	0,1	0,0	0,9	0,1	0,4
Обеспечение молодняком животных, птицы	2,9	3,2	0,1	2,0	1,5	1,0	4,1	0,2
Обеспечение концентрированными кормами	7,3	4,0	0,7	0,9	5,7	1,8	5,7	0,3
Ветеринарное обслуживание	9,0	0,6	2,9	44,4	0,8	2,2	1,8	0,3
Искусственное осеменение	3,6	0,5	1,4	11,4	0,6	0,5	0,5	0,1



УСЛОВИЯ ВЕДЕНИЯ ХОЗЯЙСТВЕННОЙ ДЕЯТЕЛЬНОСТИ

Продолжение табл. 131

	Организации (хозяйства) и физические лица, оказывавшие услуги							
	сельскохозяйственные организации	крестьянские (фермерские) хозяйства	машино-технологические станции	несельскохозяйственные организации - юридические лица ¹⁾	потребительские кооперативы	кооперативные хозяйства (коопхозы)	индивидуальные предприниматели	родственники, соседи
Консультации агрономов, экономистов и других специалистов	0,2	0,1	-	1,3	0,0	-	0,1	0,0
Закупка сельхозпродукции	2,6	6,6	0,4	0,5	9,9	18,3	4,4	0,3
Переработка продукции хозяйства	0,0	0,6	0,1	4,8	0,1	-	0,8	1,4
Транспортные услуги	0,8	4,4	82,2	2,0	0,0	0,5	3,6	9,7
Иные виды услуг	0,4	0,9	0,7	0,5	0,0	-	0,6	2,3
хозяйства граждан в городских округах и городских поселениях								
Подготовка почвы, посев сельскохозяйственных культур и их обработка	57,0	58,0	9,3	1,6	0,6	15,2	41,6	68,1
Обеспечение семенами и посадочным материалом для посева	9,9	4,1	-	37,2	91,8	15,2	36,5	2,5
Уборка урожая сельскохозяйственных культур	13,8	11,6	16,7	0,1	0,1	21,2	1,6	13,7
Заготовка растительных кормов	5,2	3,2	-	0,1	0,1	3,0	0,7	3,1
Содержание и уход за животными, стрижка овец	0,0	0,1	-	0,2	-	-	0,2	0,1
Обеспечение молодняком животных, птицы	2,1	1,4	-	1,3	1,4	-	3,6	0,2
Обеспечение концентрированными кормами	2,0	4,6	-	2,1	3,8	-	7,1	0,2
Ветеринарное обслуживание	6,9	1,5	-	38,9	0,6	15,2	1,4	0,1
Искусственное осеменение	1,0	0,5	-	6,9	-	-	0,1	0,0
Консультации агрономов, экономистов и других специалистов	0,6	0,3	1,9	0,3	-	-	0,9	0,0
Закупка сельхозпродукции	0,6	10,2	-	8,7	1,4	18,2	1,1	0,0
Переработка продукции хозяйства	0,0	0,1	-	2,3	-	-	0,2	0,3
Транспортные услуги	0,9	4,3	70,4	0,0	0,1	9,1	4,9	8,4
Иные виды услуг	0,1	-	1,9	0,2	-	3,0	0,2	3,2

¹⁾ Кроме организаций потребкооперации.



МЕТОДОЛОГИЧЕСКИЕ ПОЯСНЕНИЯ

В хозяйства всех категорий включены сельскохозяйственные организации, крестьянские (фермерские) хозяйства, индивидуальные предприниматели и хозяйства населения.

К сельскохозяйственным организациям отнесены хозяйственные товарищества, общества и партнерства (в том числе публичные и непубличные акционерные общества), производственные кооперативы, родовые общины, унитарные предприятия, подсобные сельскохозяйственные предприятия несельскохозяйственных организаций.

В соответствии с официальной статистической методологией Росстата в рамках Всероссийской сельскохозяйственной переписи 2016 г. к **подсобным сельскохозяйственным предприятиям несельскохозяйственных организаций** отнесены хозяйства, имеющие посевные площади сельскохозяйственных культур не менее 50 гектаров и(или) не менее 10 голов крупного рогатого скота, или не менее 5 голов коров, или не менее 20 голов свиней, или не менее 15 голов овец или коз, или не менее 100 голов птицы, или не менее 10 голов лошадей.

К малым сельскохозяйственным предприятиям (включая микропредприятия) отнесены юридические лица – коммерческие организации, внесенные в единый государственный реестр юридических лиц и соответствующие условиям, установленным Федеральным законом от 24 июля 2007 г. № 209-ФЗ «О развитии малого и среднего предпринимательства в Российской Федерации».

Крестьянское (фермерское) хозяйство – объединение граждан, связанных родством и (или) свойством, имеющих в общей собственности имущество и совместно осуществляющих производственную и иную хозяйственную деятельность (производство, переработку, хранение, транспортировку и реализацию сельскохозяйственной продукции), основанную на их личном участии (статья 1 Федерального закона от 11 июня 2003 г. № 74-ФЗ «О крестьянском (фермерском) хозяйстве»).

Индивидуальный предприниматель – гражданин (физическое лицо), занимающийся предпринимательской деятельностью без образования юридического лица с момента его государственной регистрации в соответствии со статьей 23 Гражданского кодекса Российской Федерации и заявивший в Свидетельстве о государственной регистрации виды деятельности, отнесенные согласно Общероссийскому классификатору видов экономической деятельности (ОКВЭД) к сельскому хозяйству.

К хозяйствам населения отнесены личные подсобные и другие индивидуальные хозяйства граждан, а также хозяйства граждан, имеющих земельные участки в садоводческих, огороднических и дачных некоммерческих объединениях.

Личное подсобное хозяйство – форма непредпринимательской деятельности по производству и переработке сельскохозяйственной продукции, осуществляемой личным трудом гражданина и членов его семьи в целях удовлетворения личных потребностей на земельном участке, предоставленном или приобретенном для ведения личного подсобного хозяйства. Землепользование хозяйств может состоять из приусадебных и полевых участков (статьи 2, 4 Федерального закона от 7 июля 2003 г. № 112-ФЗ «О личном подсобном хозяйстве»).

К другим индивидуальным хозяйствам граждан отнесены:

- граждане, имеющие земельные участки для индивидуального жилищного строительства с площадью 4 и более соток и занимающиеся сельскохозяйственным производством;
- граждане, имеющие земельные участки (садовые, огородные, дачные и другие), не входящие в некоммерческие объединения граждан;
- граждане, не имеющие земли, но имеющие сельскохозяйственных животных.

Садоводческое, огородническое, дачное некоммерческое объединение граждан – некоммерческая организация, учрежденная гражданами на добровольных началах для содействия ее членам в решении общих социально-хозяйственных задач ведения садоводства, огородничества и дачного хозяйства (статья 1 Федерального закона от 15 апреля 1998 г. № 66-ФЗ «О садоводческих, огороднических и дачных некоммерческих объединениях граждан»).

Итоги по категориям сельскохозяйственных производителей, в том числе по хозяйствам граждан в сельских поселениях, городских округах и городских поселениях сформированы в соответствии с Общероссийским классификатором территорий муниципальных образований (ОКТМО). В данные по хозяйствам граждан в сельских поселениях включены также соответствующие сведения по межселенным территориям.

В соответствии с официальной статистической методологией Росстата граждане, имеющие земельный участок в садоводческих, огороднических и дачных некоммерческих объединениях, личные подсобные и другие индивидуальные хозяйства граждан в городских поселениях и городских округах обследовались с применением выборочного метода статистического наблюдения. Сводные данные по этим категориям хозяйств представлены с учетом распространения данных выборочной совокупности на всю генеральную совокупность.

Табл. 21, 24. Среднегодовая численность работников – (средняя численность работников) включает: среднегодовую численность работников списочного состава, среднегодовую численность внешних совместителей и среднегодовую численность работников, выполнявших работы по договорам гражданско-правового характера.

Табл. 3, 4, 6, 21, 24. Постоянные работники – лица списочного состава, принятые на работу в соответствии с заключенным трудовым договором (контрактом) на неопределенный срок, то есть без указания времени его окончания.

Табл. 6, 24. Наемные работники, занятые на постоянной основе – работавшие по трудовому договору, заключенному на неопределенный срок в сельскохозяйственном производстве, а также на основе устной договоренности.

Табл. 6, 21, 24. Временные и/или сезонные работники – работавшие в организации (хозяйстве) по трудовым договорам о временной работе, заключенным в срок до двух месяцев, о сезонной работе на срок до шести месяцев и по договорам гражданско-правового характера, а также на основе устной договоренности.

Табл. 1, 3, 4, 6, 8-10, 28-31. В общей площади земли организации (хозяйства) показывается общая площадь, находящаяся в пользовании организации (хозяйства) на дату проведения переписи (с учетом арендованной, но без учета сданной в аренду).

В общую земельную площадь некоммерческого объединения включены земли, предоставленные гражданам объединения, и земли объединения общего пользования.

Табл. 10, 19. Освоенный земельный участок – участок в некоммерческих объединениях граждан, на котором имеются посадки картофеля, плодово-ягодных, овощных или декоративных культур, или участок, на котором произведены культуртехнические мероприятия (корчевка леса и пней, расчистка и планировка участка, работы по окультуриванию почвы), или возведены жилые, хозяйственные постройки.

Табл. 1, 3, 4, 6, 8, 10, 28-31. Сельскохозяйственные угодья – земельные угодья, систематически используемые для получения сельскохозяйственной продукции. К ним относятся пашня, залежь, многолетние насаждения, сенокосы, пастбища.

Табл. 1, 3, 4, 6, 8, 10, 28-31. Пашня – сельскохозяйственное угодье, систематически обрабатываемое и используемое под посевы сельскохозяйственных культур, включая посевы многолетних трав, а также чистые пары. К пашне также относятся площади парников и теплиц. В пашню не включаются земельные участки сенокосов и пастбищ, распаханые с целью их коренного улучшения и занятые посевами предварительных культур (в течение не более двух-трех лет), а также междурядья сада, используемые под посевы.

Табл. 1, 3, 4, 6, 8, 28-31. Сенокос – сельскохозяйственное угодье, систематически используемое под сенокосение.

Табл. 1, 3, 4, 6, 8, 28-31. Пастбище – сельскохозяйственное угодье, систематически используемое для выпаса животных (и такое использование является основным), а также земельные участки, пригодные для выпаса скота, не используемые под сенокосы и не являющиеся залежью.

Табл. 1, 3, 4, 6, 8, 10, 28-31. Залежь – земельный участок, который ранее использовался под пашню и более одного года не использовался под посевы сельскохозяйственных культур и не подготовлен под пар.

Табл. 1, 3, 4, 6, 8-10, 28-31. В площадь фактически используемых сельскохозяйственных угодий включаются сельскохозяйственные угодья, на которых фактически осуществлялось сельскохозяйственное производство в 2015-2016 годах.

Табл. 28-30. Мелиорированные земли – площади сельскохозяйственных угодий, имеющие мелиоративные сети (орошаемые или осушаемые) как действующие, так и не действующие.

Табл. 1, 3, 4, 6, 8-10, 41-46. Посевные площади – часть пашни, занятая под посевы сельскохозяйственных культур.

Табл. 52, 53. Посевные площади, засеянные элитными семенами. Элитные семена (семена элиты) – семена сельскохозяйственного растения, которые получены от оригинальных семян и соответствуют требованиям нормативных документов в области семеноводства, утвержденных в порядке, установленном Правительством Российской Федерации (статья 7, глава II Федерального закона от 17 декабря 1997 г. № 149-ФЗ «О семеноводстве»).

Табл. 28-31. Многолетние насаждения – сельскохозяйственные угодья, используемые под искусственные насаждения древесных, кустарниковых (без лесной площади) и некоторых травянистых растений, предназначенных для получения урожая плодово-ягодной, технической и лекарственной продукции.

В площадь многолетних плодовых насаждений и ягодных культур включена площадь, занятая плодовыми деревьями, кустарниками, а также ягодниками на обособленных участках.

Площадь ягодных насаждений в междурядьях садов учитывается в площади соответствующей культуры.

Табл. 77. Пестициды – химические или биологические препараты, используемые для борьбы с вредителями и болезнями растений, сорными растениями, вредителями хранящейся сельскохозяйственной продукции, бытовыми вредителями и внешними паразитами животных, а также для регулирования роста растений, предуборочного удаления листьев (дефолианты), предуборочного подсушивания растений (десиканты).

Табл. 1, 3, 4, 6, 8-10, 78-83. Поголовье сельскохозяйственных животных включает поголовье всех возрастных групп соответствующего вида скота и птицы на 1 июля 2016 г., а на отдаленных и труднодоступных территориях, в которых перепись проходила с 15 сентября по 15 ноября, на 1 сентября 2016 года.

Табл. 1, 3, 4, 6, 8, 9, 78-83. К молочному крупному рогатому скоту относятся животные, основным видом продукции которых является молоко.

Табл. 1, 3, 4, 6, 8, 9, 78-83. Мясной крупный рогатый скот отражен по организациям (хозяйствам), специализирующимся на разведении скота мясных пород, при которых маточное поголовье предназначено для воспроизводства и выращивания телят подсосным методом до 8-месячного возраста при полном прекращении доения.

Табл. 87. К племенным относятся **сельскохозяйственные животные**, имеющие документально подтвержденное происхождение, используемые для воспроизводства определенной породы и зарегистрированные в установленном порядке.

Табл. 113, 115. К разбрасывателям органических удобрений относятся машины для транспортировки и поверхностного внесения в почву органических удобрений и торфа, а также машины для самозагрузки, транспортировки, поверхностного внесения жидких органических удобрений.

Табл. 113, 115. К машинам для защиты растений относятся машины для химической защиты сельскохозяйственных культур и многолетних насаждений пестицидами, включая протравливатели и опрыскиватели, опыливатели и аэрозольные аппараты всех видов и марок.

Табл. 113, 115. К машинам для внесения минеральных удобрений и извести относятся машины и агрегаты для поверхностного внесения в почву минеральных удобрений, известковых материалов и гипса.

Табл. 113, 115. К машинам, установкам, аппаратам дождевальным и поливным насосным станциям относятся дождевальные машины и установки, используемые для полива в движении способом дождевания зерновых, технических, кормовых и

овощных культур, многолетних трав, лугов, пастбищ и ягодников. Также относятся передвижные поливные агрегаты и другие шланговые установки, предназначенные для полива по бороздам пропашных сельскохозяйственных культур, а также для влагозарядковых и промывных поливов.

Табл. 113, 116, 118, 120. Комбайны кукурузоуборочные – самоходные и прицепные кукурузоуборочные комбайны, приставки кукурузоуборочные.

Табл. 113, 115. Бороны всех видов, кроме дисковых – бороны, включая зубовые, сетчатые, лапчатые, игольчатые, комбинированные, пружинные, ротационные, шарнирные, шлейф-бороны и другие, кроме дисковых.

Табл. 113, 115, 116. Машины свеклоуборочные – машины, используемые для уборки корней сахарной, кормовой и маточной свеклы, брюквы и турнепса.

Табл. 113-115. Установки доильные – установки и аппараты, предназначенные как для машинного доения коров в переносные доильные ведра, так и в молокопроводы, по которым молоко транспортируется в молокоприемник.

Табл. 121, 122. Склады и сооружения для хранения зерна – помещения капитального типа для хранения зерна и семян: зерносклады для продовольственного и фуражного зерна, семеновохранилища, постройки напольного, закомного и других типов, стационарные и кукурузохранилища и другие.

Табл. 121, 122. Склады и сооружения для хранения картофеля, овощей, плодов и ягод – помещения капитального типа для хранения картофеля, овощей, плодов и ягод, используемых для продовольственных и семенных целей (без учета овощекартофелеохранилищ, входящих в состав животноводческих комплексов и предназначенные для хранения овощей и картофеля на корм скоту).

Табл. 121, 122. К складам и сооружениям для хранения силоса и сенажа отнесены башни, полубашни, облицованные ямы, траншеи и другие сооружения; сенажные сооружения башенного и траншейного типов, позволяющие обеспечить длительное герметическое хранение заложенного сенажа.

Табл. 121, 122. К складам и сооружениям для хранения минеральных удобрений, пестицидов отнесены закрытые помещения (включая немеханизированные склады), построенные по типовым проектам (без учета навесов для хранения минеральных удобрений, а также емкостей для аммиачной воды).

Табл. 70, 123, 124. Теплица – сооружение защищенного грунта со светопрозрачным покрытием, предназначенное для выращивания рассады, овощей и цветов, с уходом за ними внутри сооружения.

К **весенним теплицам** отнесены сезонные теплицы с весенне-осенним оборотом сельскохозяйственных культур.

Зимние теплицы – это теплицы круглогодичного действия.

Табл. 123, 124. Парник – культивационное сооружение со светопрозрачным покрытием, предназначенное для выращивания рассады и овощей, с уходом за растениями снаружи сооружения.

Табл. 123, 124. Гидропоника – выращивание растений в искусственной среде без почвы (водной или твердо пористой, влаго- и воздухоемкой среде).

Табл. 125, 126. Автомобильные дороги общего пользования – автомобильные дороги, предназначенные для движения транспортных средств неограниченного круга лиц.

Табл. 125, 126. Внутрихозяйственные дороги – автодороги не общего пользования, состоящие на балансе сельскохозяйственной организации.

Табл. 125, 126. К твердому покрытию автодорог относятся: усовершенствованное покрытие (цементобетонное, асфальтобетонное, из щебня и гравия), обработанное вяжущими материалами, а также щебеночное, гравийное и мостовое покрытие.

Табл. 125, 126. Внутрипроизводственная связь – сеть электросвязи, создаваемая для управления внутрипроизводственной деятельностью, не имеющая выхода на сеть связи общего пользования.

Табл. 125, 126. Телефонная связь, включая мобильную (сотовую) связь, – телефонное соединение между пользователями посредством проводных и беспроводных соединений.

Табл. 127. Под биологическим методом защиты растений от вредителей и болезней понимают использование живых организмов и продуктов их жизнедеятельности для регуляции численности вредных видов.

Табл. 127. Биоэнергетические установки – установки, основанные на производстве тепла и энергии из биомассы, включая технологии преобразования энергии, основанные на принципах живой природы (биотопливные элементы, биоаккумуляторы энергии, биодвигатели и т.д.).

Табл. 127. Ветряные энергоустановки – установки, преобразующие кинетическую энергию ветра в электрическую энергию.

Табл. 127. Солнечные батареи – несколько объединенных фотоэлектрических преобразователей (фотоэлементов) – полупроводниковых устройств, прямо преобразующих солнечную энергию в постоянный электрический ток.

Табл. 131. Сельскохозяйственный потребительский кооператив – сельскохозяйственный кооператив, созданный сельскохозяйственными товаропроизводителями (гражданами и (или) юридическими лицами), при условии их обязательного участия в его хозяйственной деятельности (статья 4 Федерального закона от 18 декабря 1995 г. № 193-ФЗ «О сельскохозяйственной кооперации»).

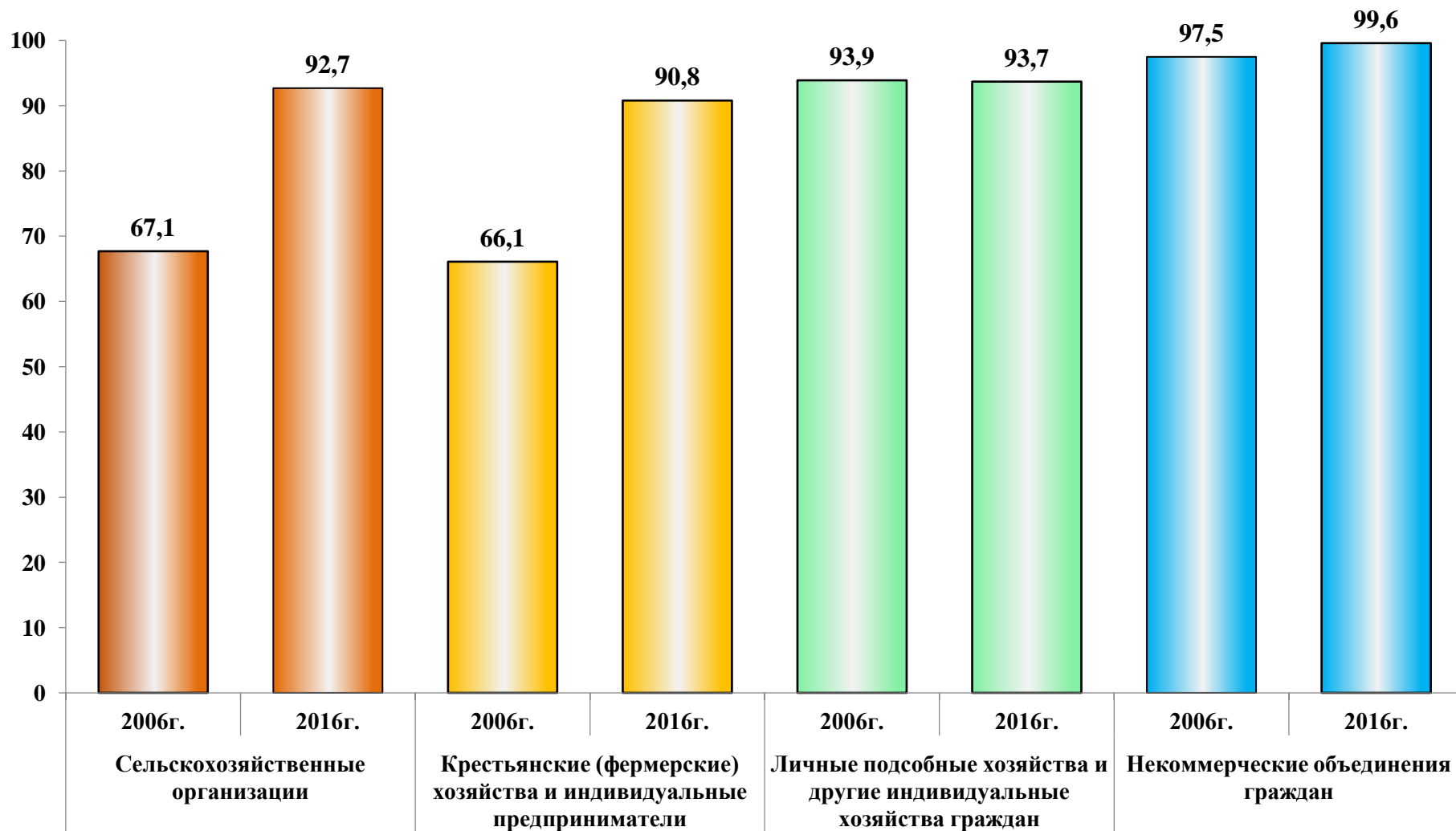
Данные в группировках приведены по сельскохозяйственным организациям (хозяйствам), осуществлявшим сельскохозяйственную деятельность в 2016 году.



ДИАГРАММЫ

1. Удельный вес сельскохозяйственных организаций (хозяйств), осуществлявших сельскохозяйственную деятельность в I полугодии 2006 и 2016 гг.

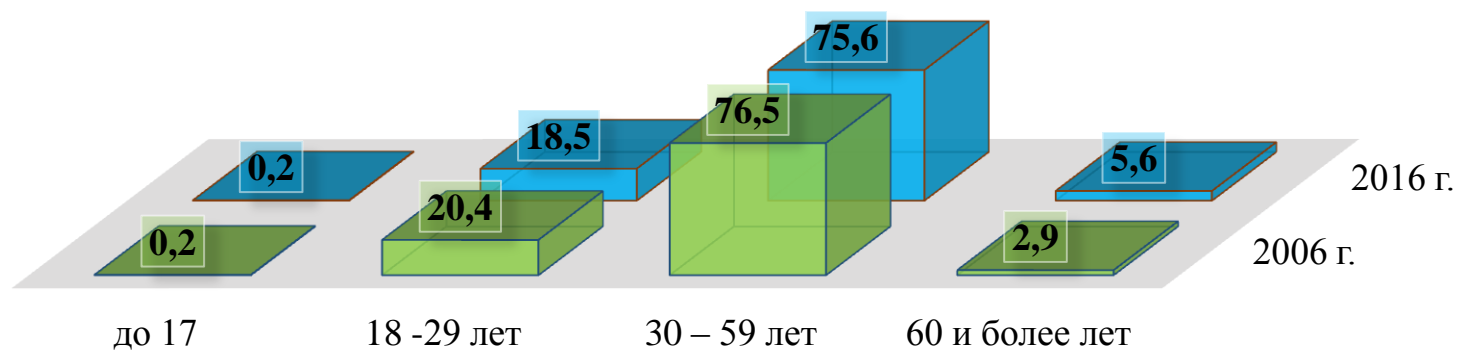
(в процентах от общего числа соответствующей категории организаций (хозяйств))



2. Распределение постоянных работников сельскохозяйственных организаций, не относящихся к субъектам малого предпринимательства по возрасту

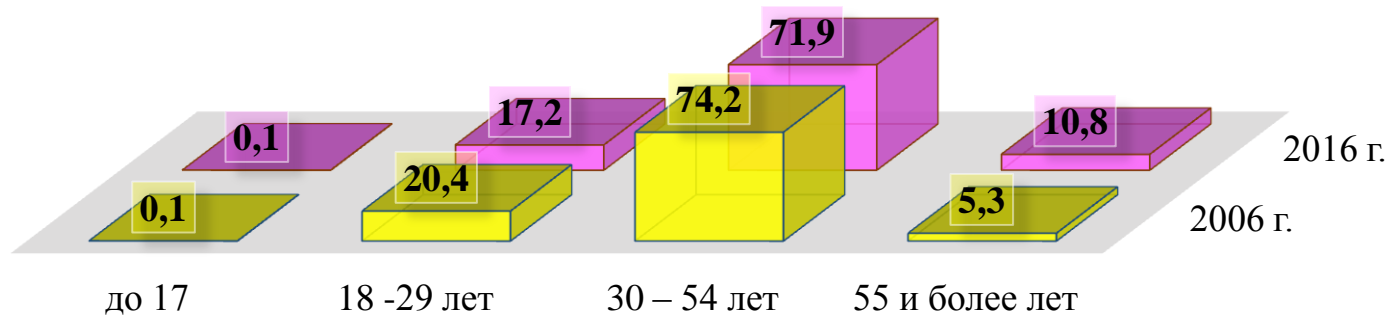
Мужчины

(на 1 июля; в % от общей численности постоянных работников – мужчин)

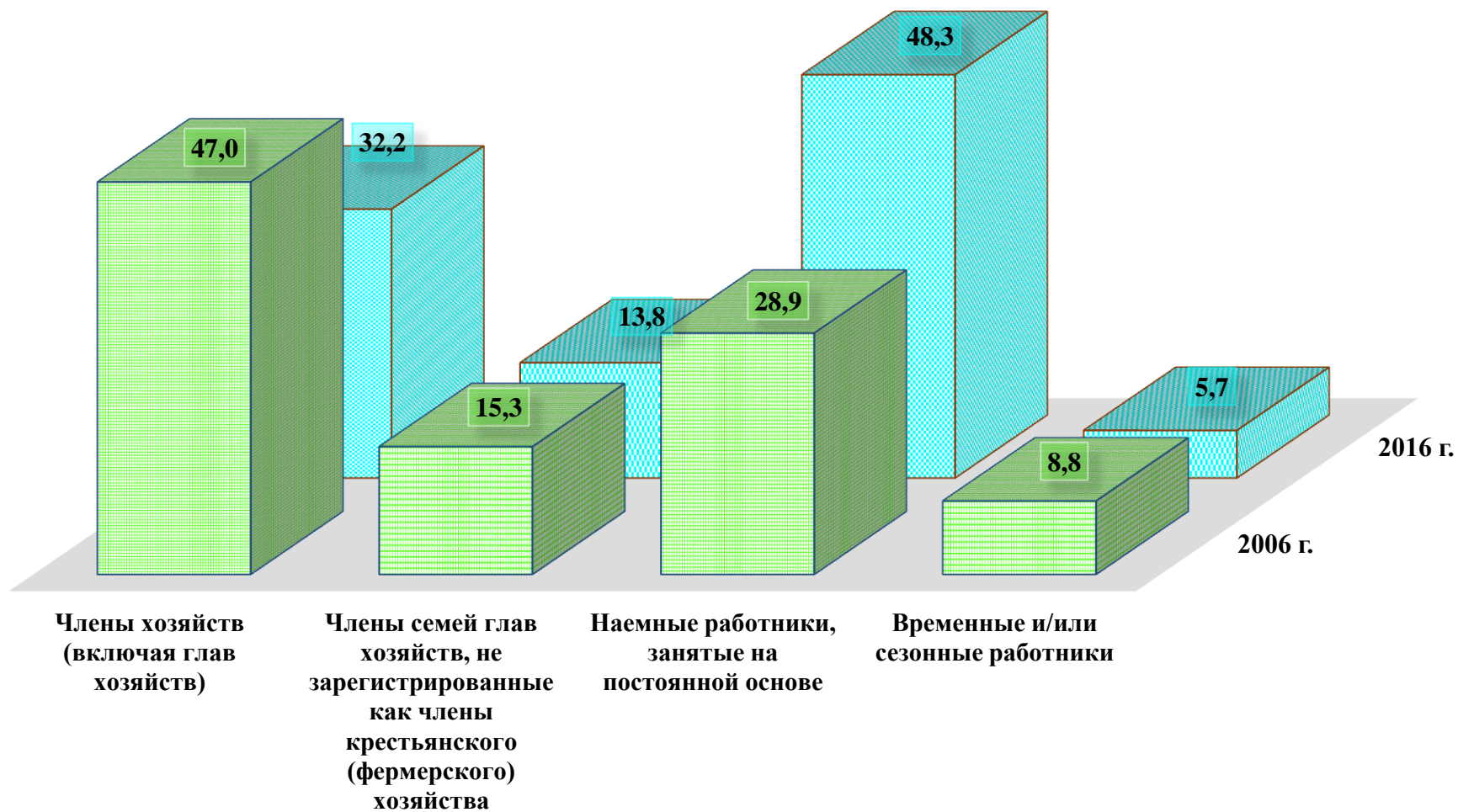


Женщины

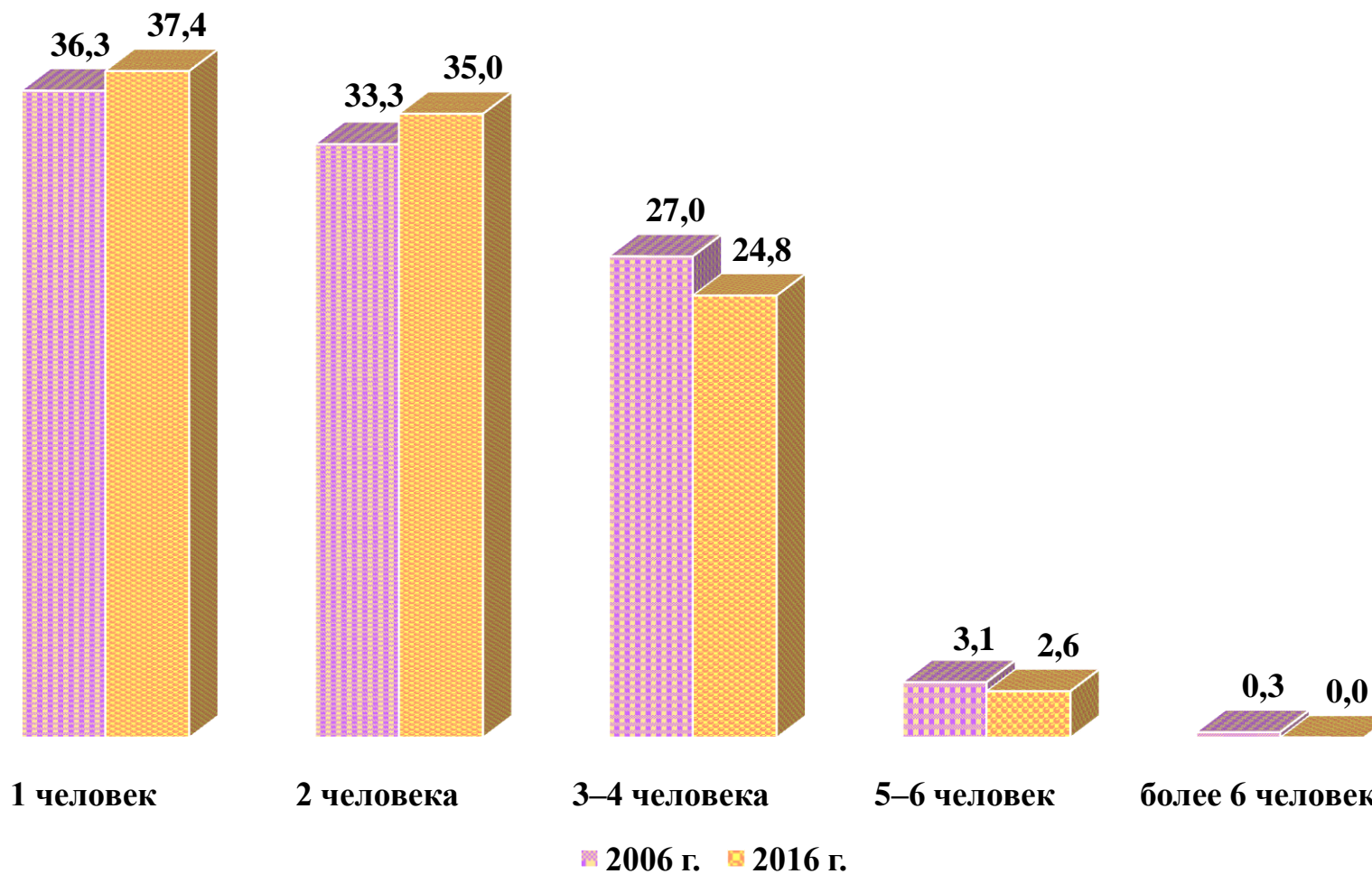
(на 1 июля; в % от общей численности постоянных работников – женщин)



3. Распределение численности работников крестьянских (фермерских) хозяйств в 2006 и 2016 гг.
 (на 1 июля; в процентах от общей численности работников, занятых в сельскохозяйственном производстве)

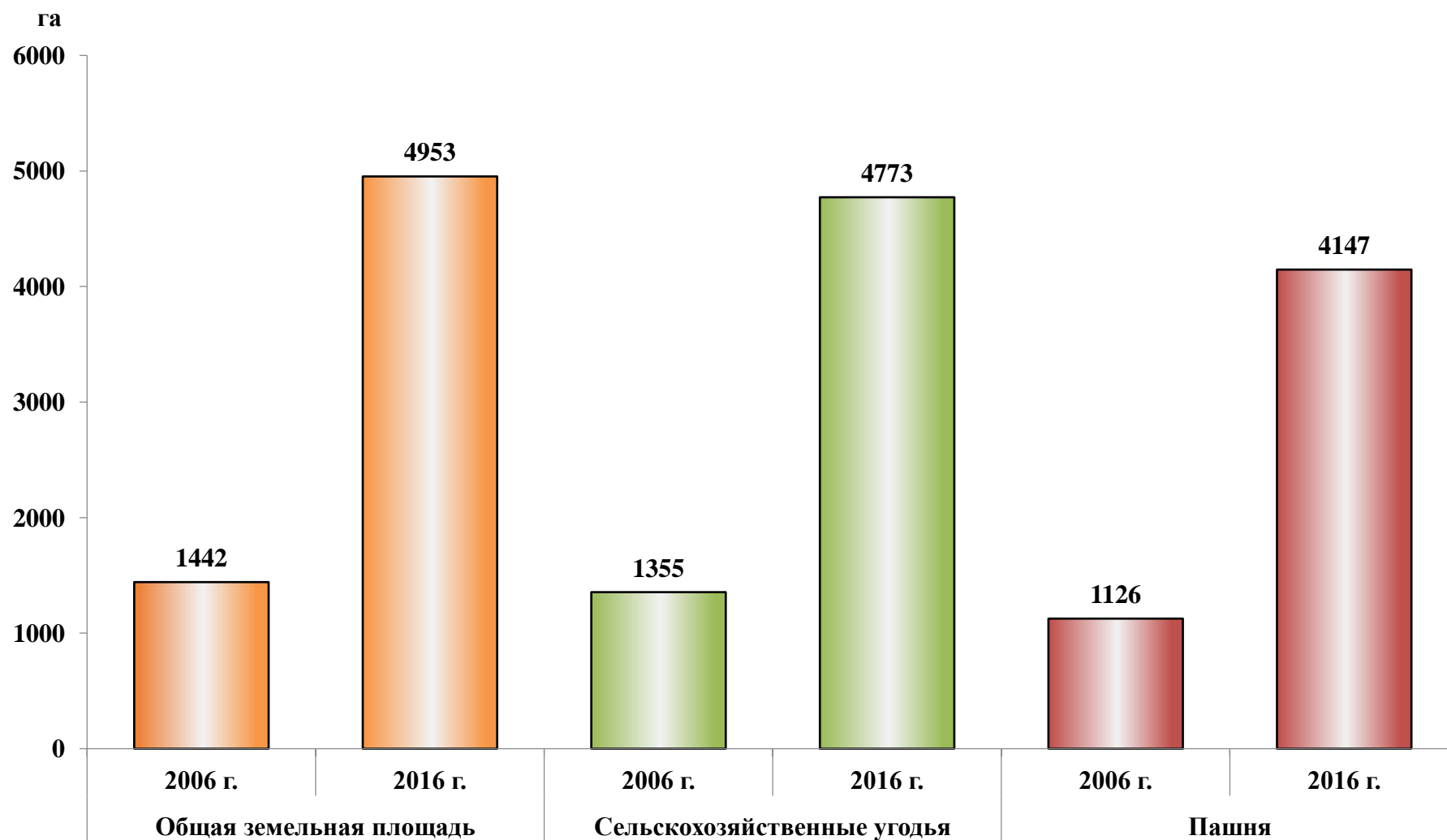


4. Распределение личных подсобных хозяйств по числу лиц, занятых выполнением сельскохозяйственных работ в 2006 и 2016 гг.
(на 1 июля; в процентах от общего числа личных подсобных хозяйств, осуществляющих сельскохозяйственную деятельность)

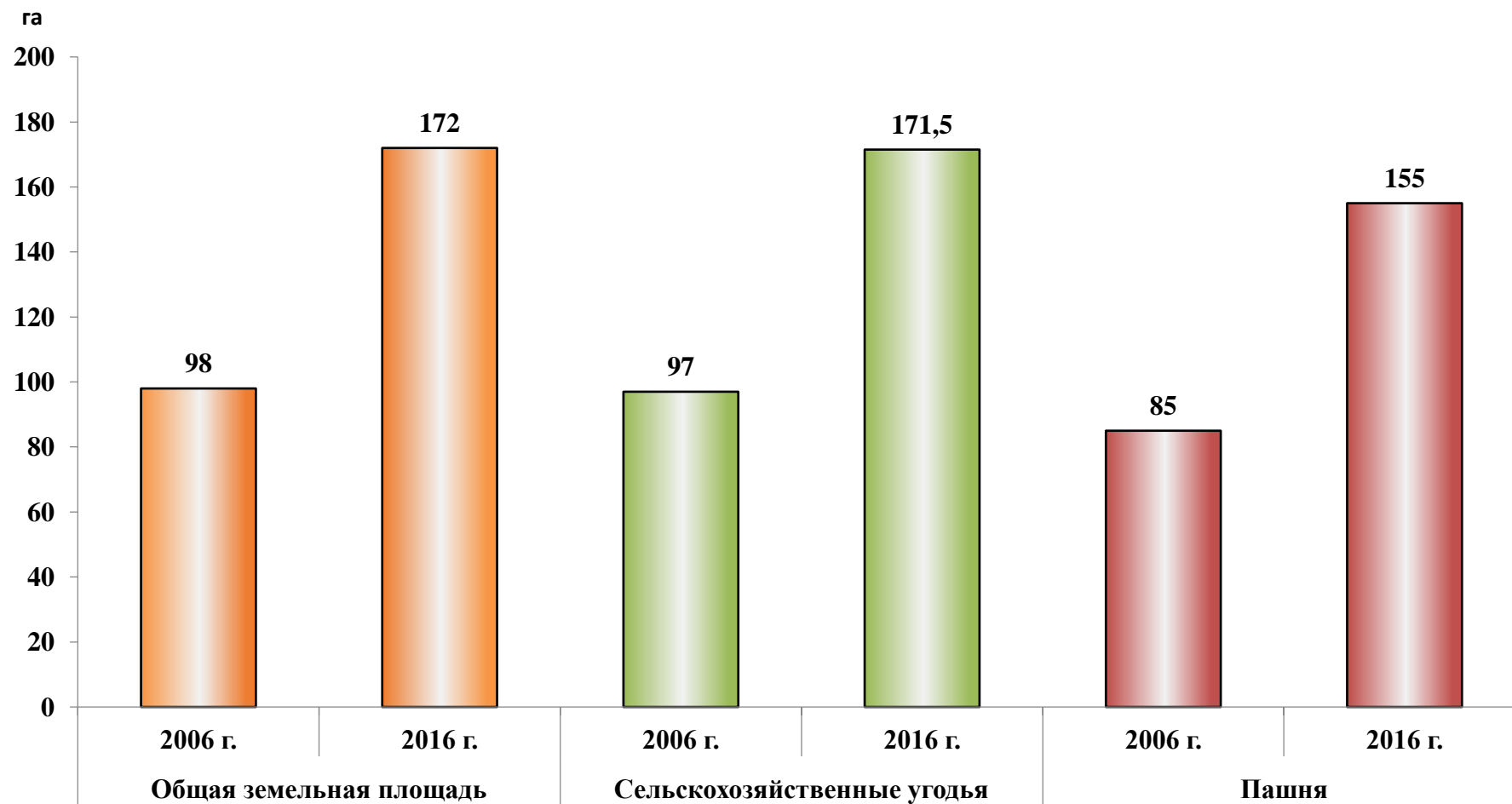


5. Общая площадь земли, площадь сельскохозяйственных угодий и пашни в среднем на одну сельскохозяйственную организацию в 2006 и 2016 гг.

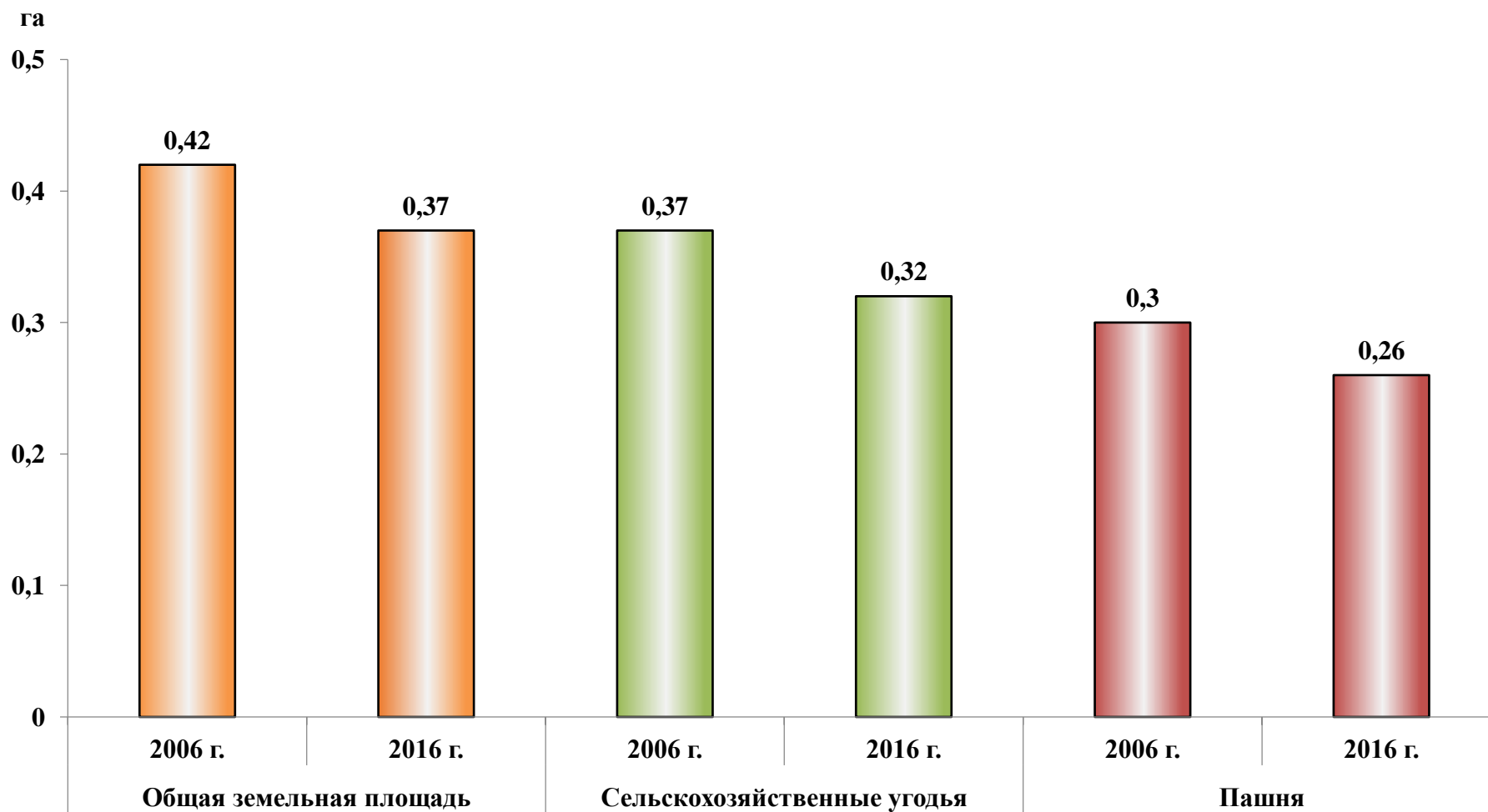
(на 1 июля; гектаров)



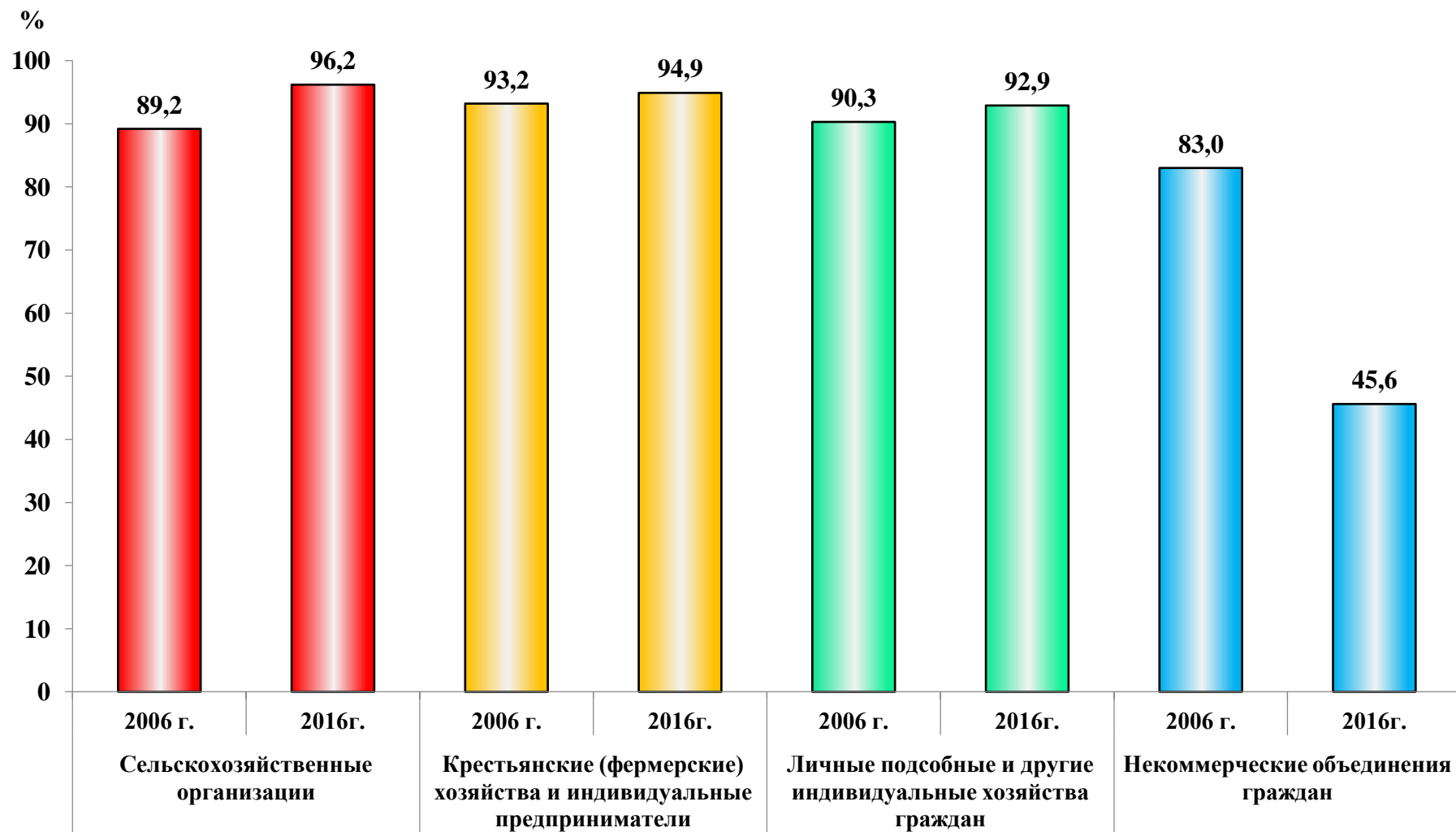
6. Общая площадь земли, площадь сельскохозяйственных угодий и пашни в среднем на одно крестьянское (фермерское) хозяйство и индивидуального предпринимателя в 2006 и 2016 гг.
(на 1 июля; гектаров)



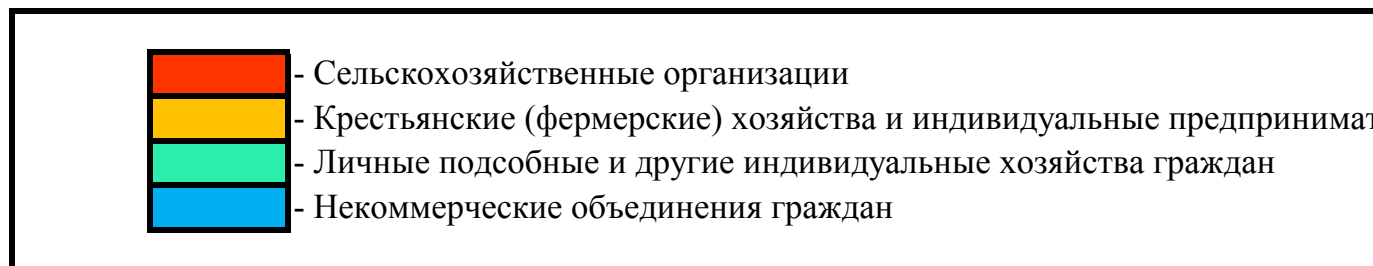
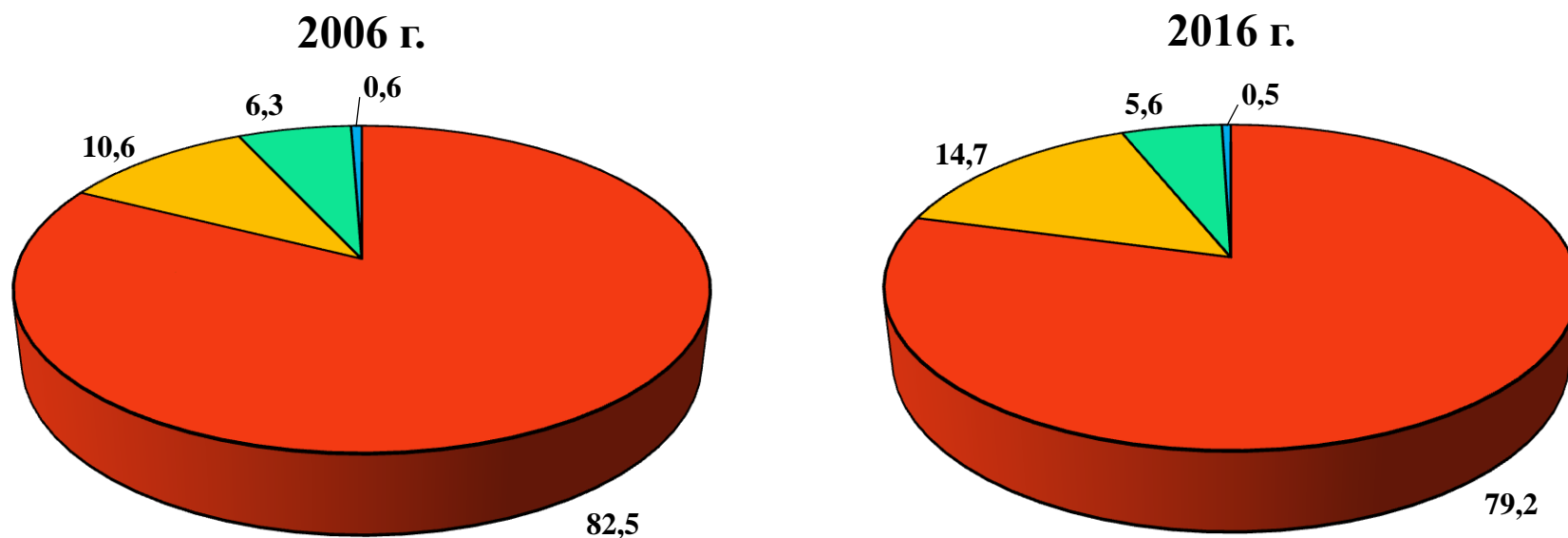
7. Общая площадь земли, площадь сельскохозяйственных угодий и пашни в среднем на одно личное подсобное хозяйство в 2006 и 2016 гг.
(на 1 июля; гектаров)



8. Удельный вес используемых сельскохозяйственных угодий в 2006 и 2016 гг.
 (на 1 июля; в процентах от общей площади сельскохозяйственных угодий соответствующей категории хозяйств)



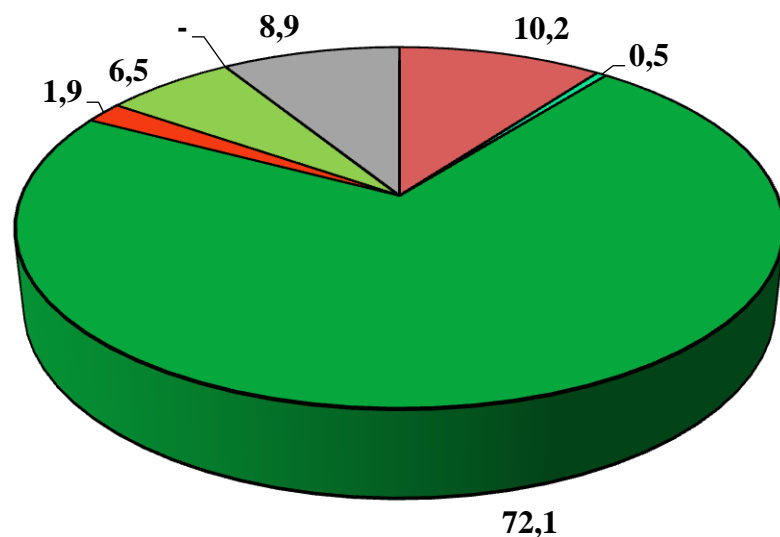
9. Структура сельскохозяйственных угодий по категориям хозяйств в 2006 и 2016 гг.
(на 1 июля; в процентах от общей площади сельскохозяйственных угодий в хозяйствах всех категорий)



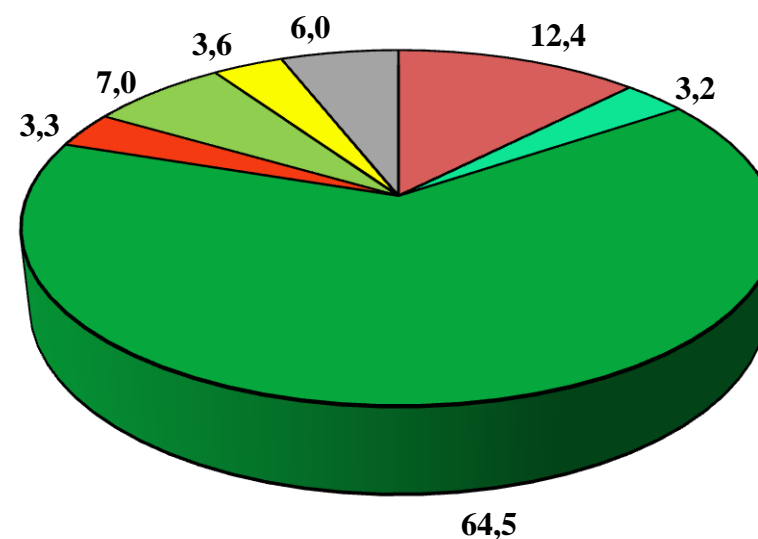
10. Структура общей земельной площади по видам использования в личных подсобных и других индивидуальных хозяйствах граждан в 2006 и 2016 гг.

(на 1 июля; в процентах от общей земельной площади)

2006 г.*



2016 г.



* - без учета других индивидуальных хозяйств граждан.

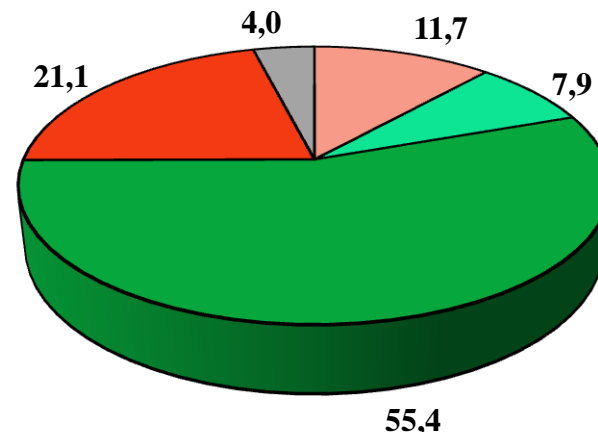
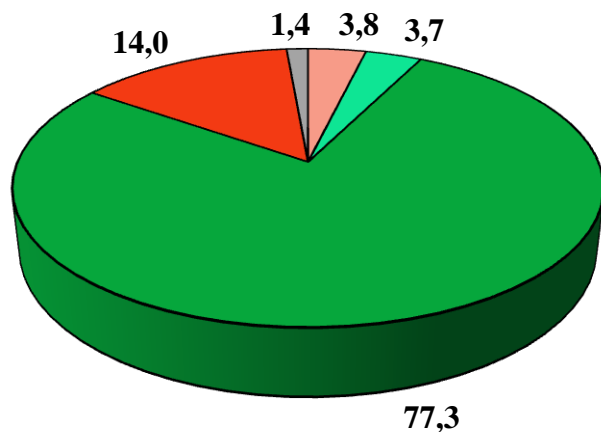
**11. Структура площади земельных участков по видам использования
в некоммерческих объединениях граждан в 2006 и 2016 гг.***

(на 1 июля; в процентах от общей земельной площади участков граждан)

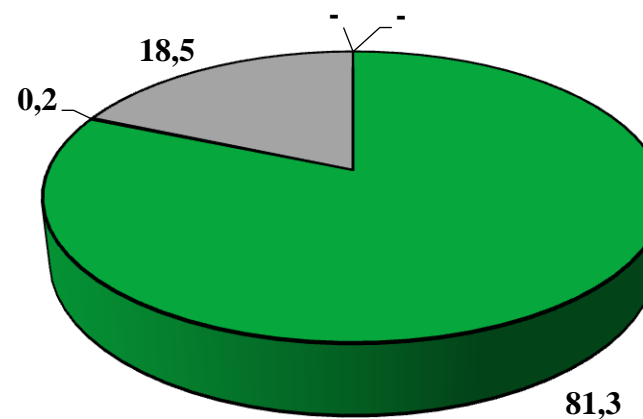
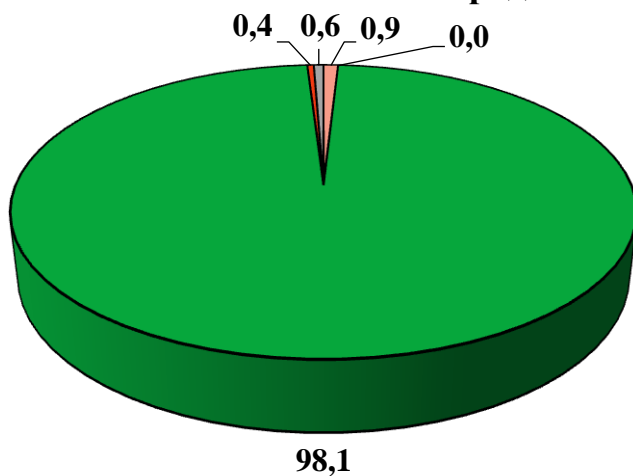
2006 г.

2016 г.

Садоводческие объединения граждан

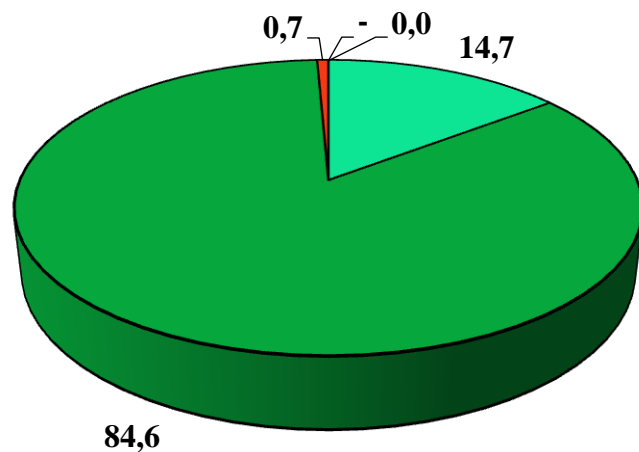


Огороднические объединения граждан

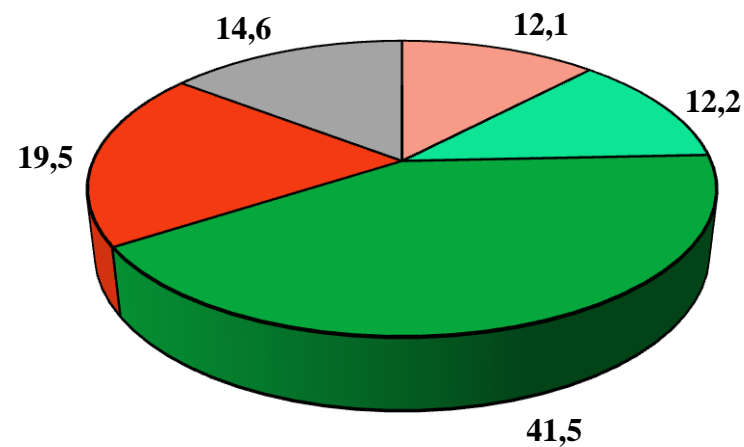


2006 г.

Дачные объединения граждан

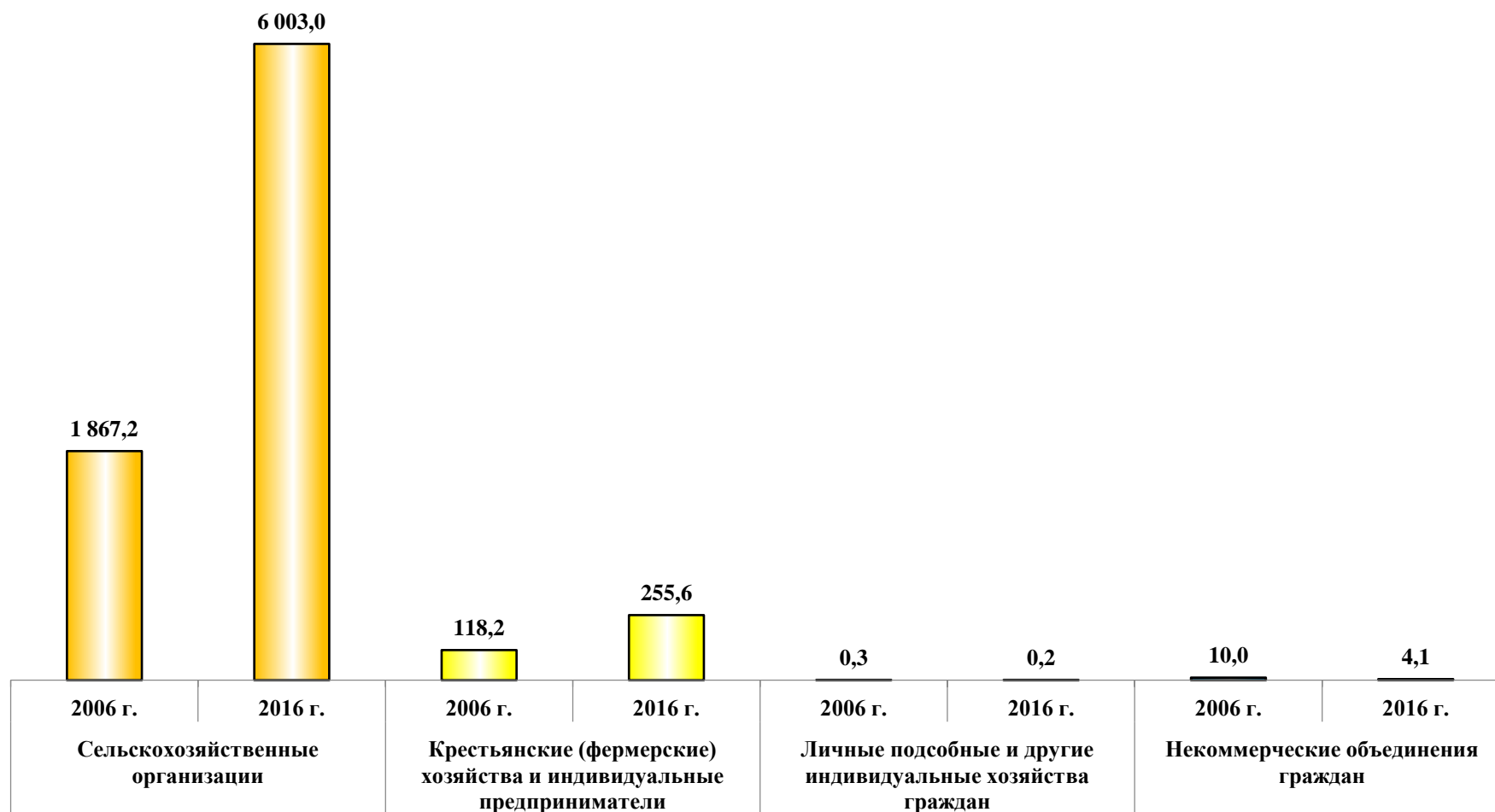


2016 г.



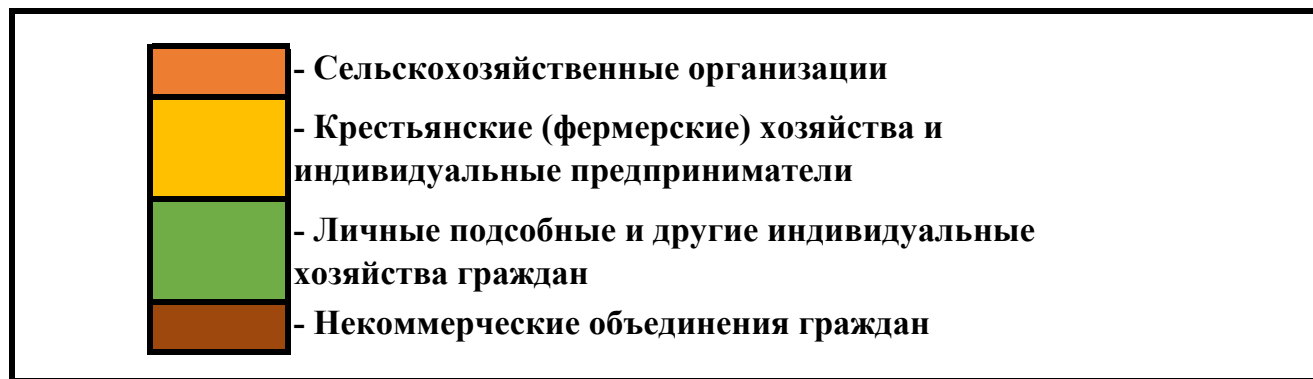
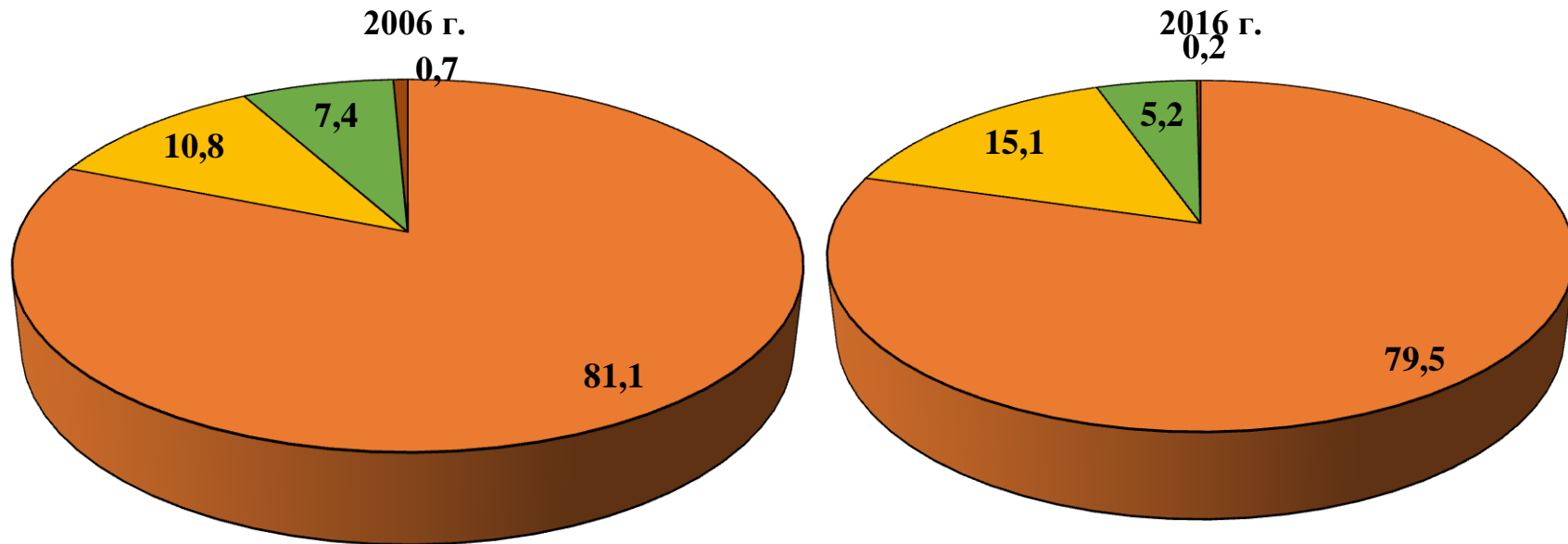
* - по освоенным земельным участкам.

**12. Общая посевная площадь сельскохозяйственных культур под урожай 2006 и 2016 гг.
в среднем на одну организацию (хозяйство) *
(гектаров)**



* - В расчете на одну организацию (хозяйство), имевшую общую посевную площадь.

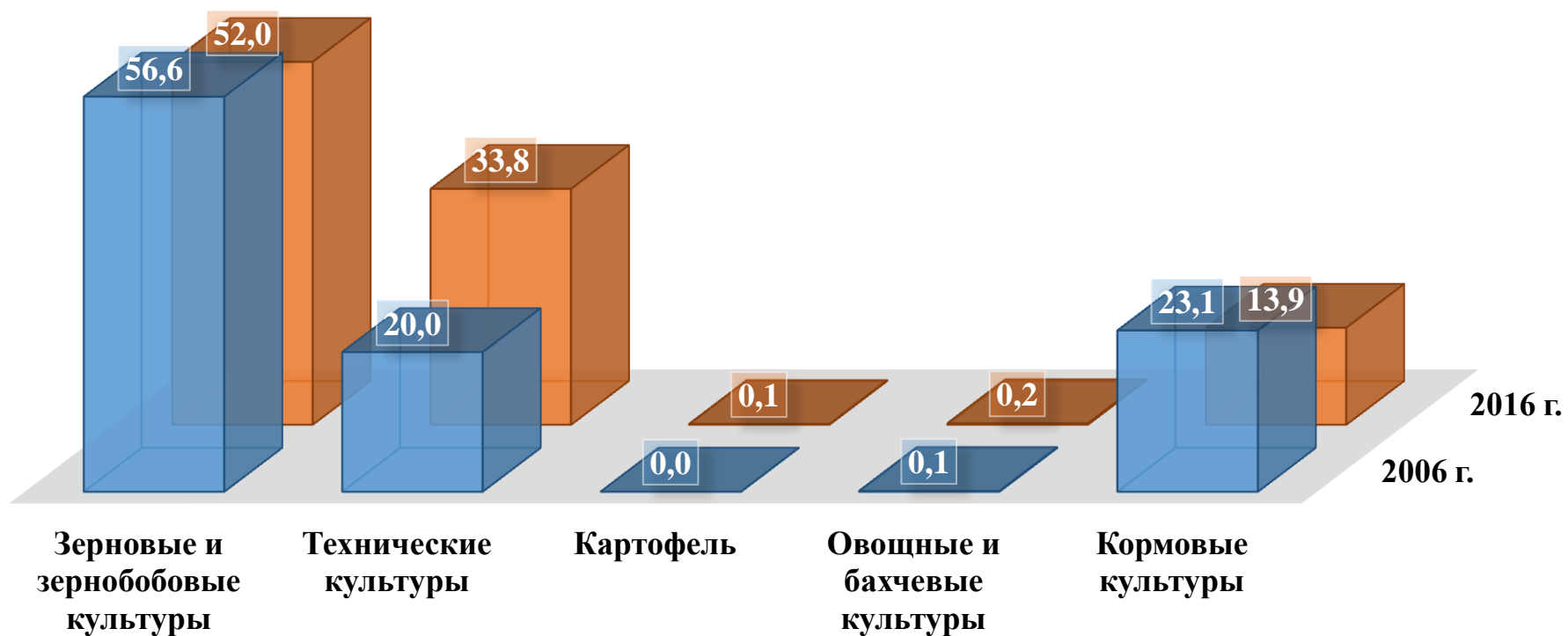
**13. Структура общей посевной площади сельскохозяйственных культур под урожай 2006 и 2016 гг.
по категориям хозяйств**
(в процентах от общей посевной площади в хозяйствах всех категорий)



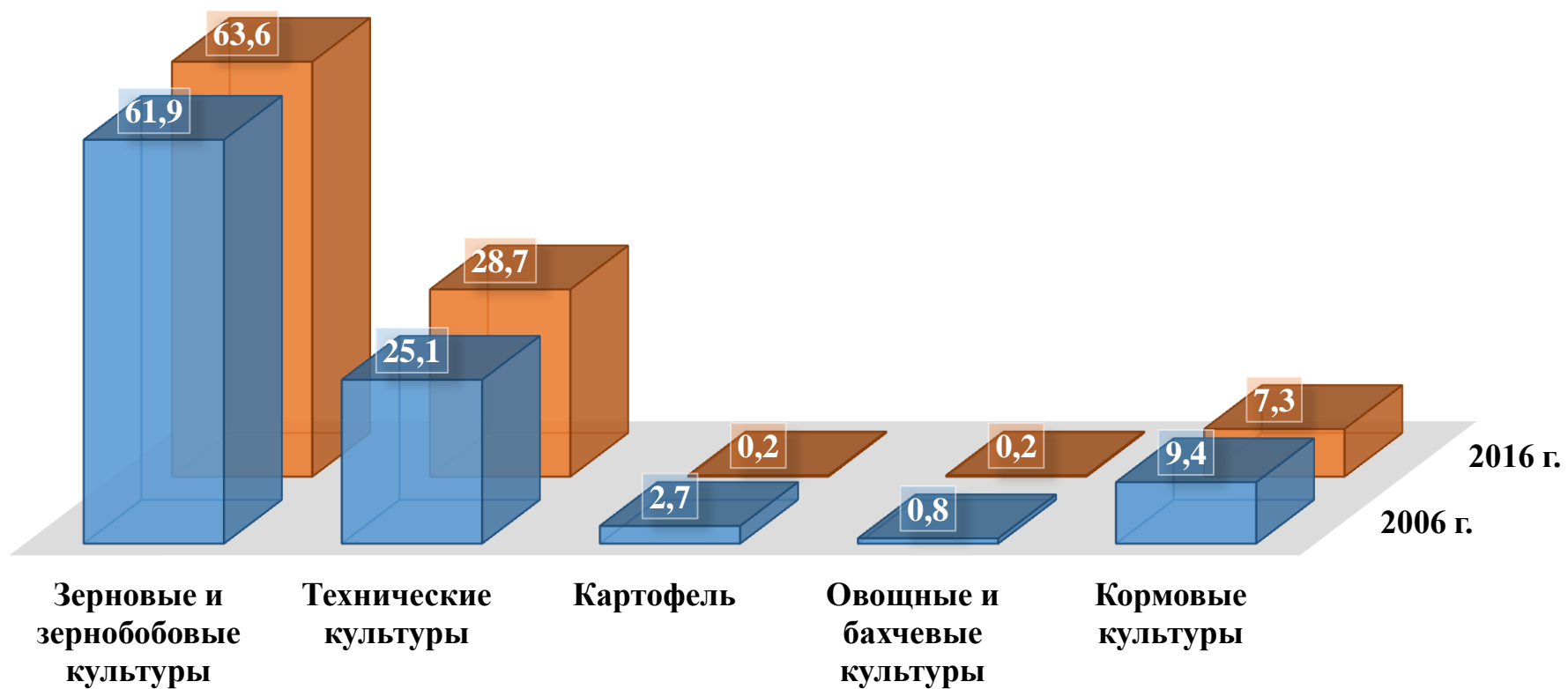
14. Структура посевных площадей под урожай 2006 и 2016 гг. по видам сельскохозяйственных культур по категориям хозяйств

(в процентах от общей посевной площади соответствующей категории хозяйств)

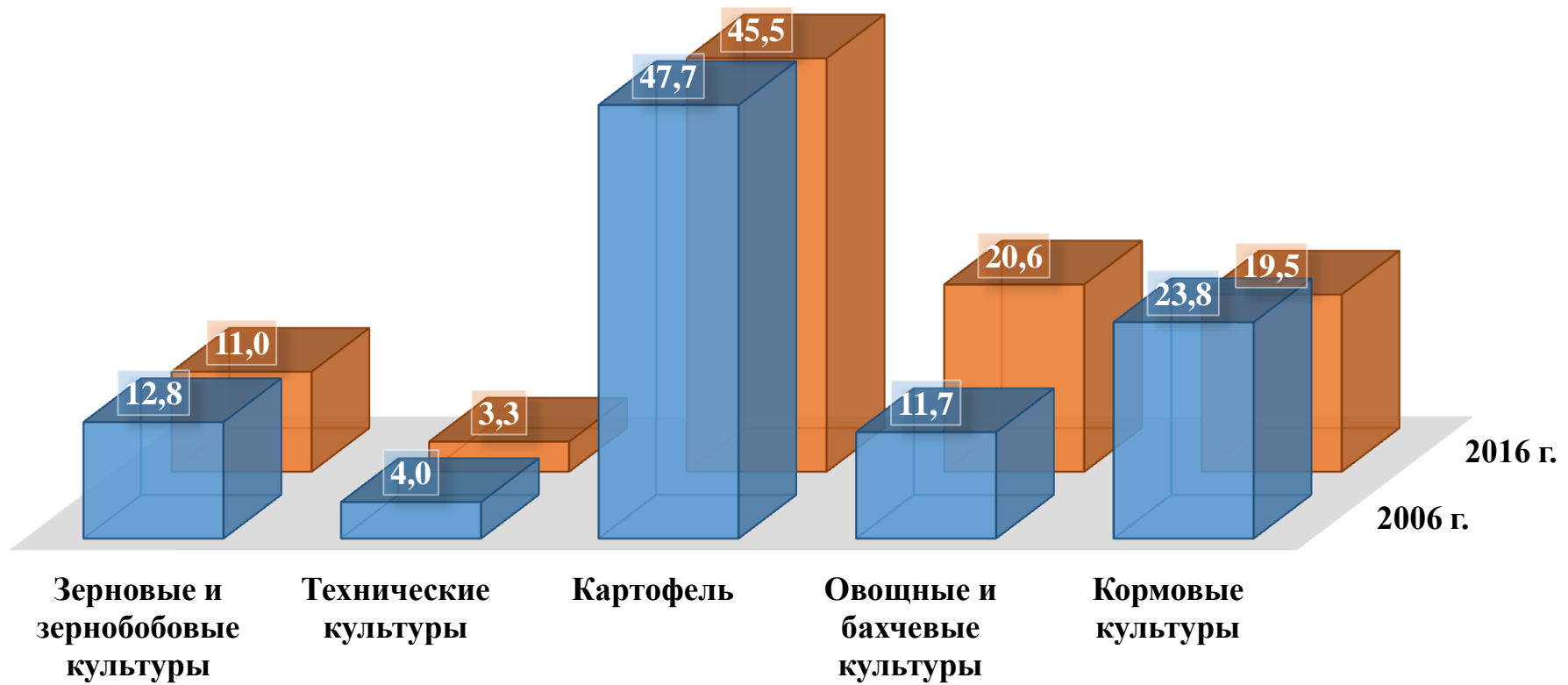
Сельскохозяйственные организации



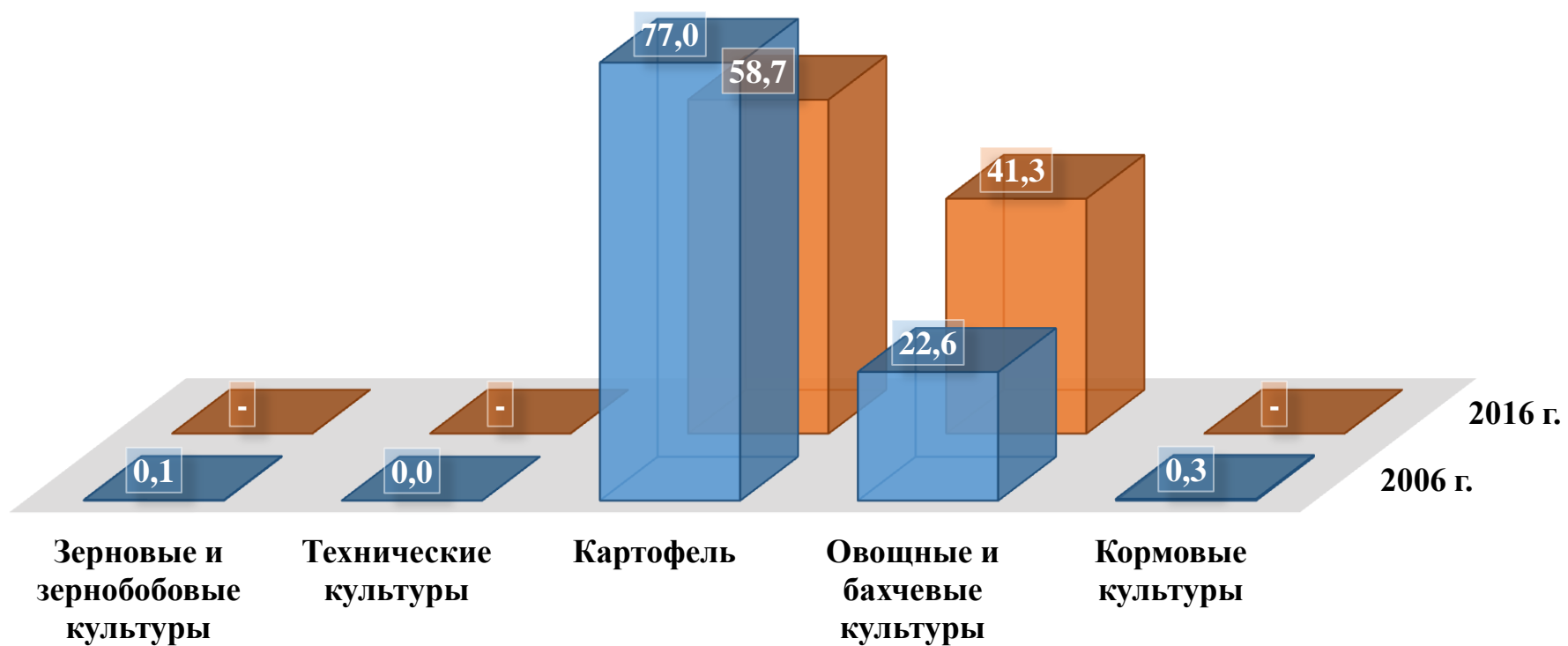
Крестьянские (фермерские) хозяйства и индивидуальные предприниматели



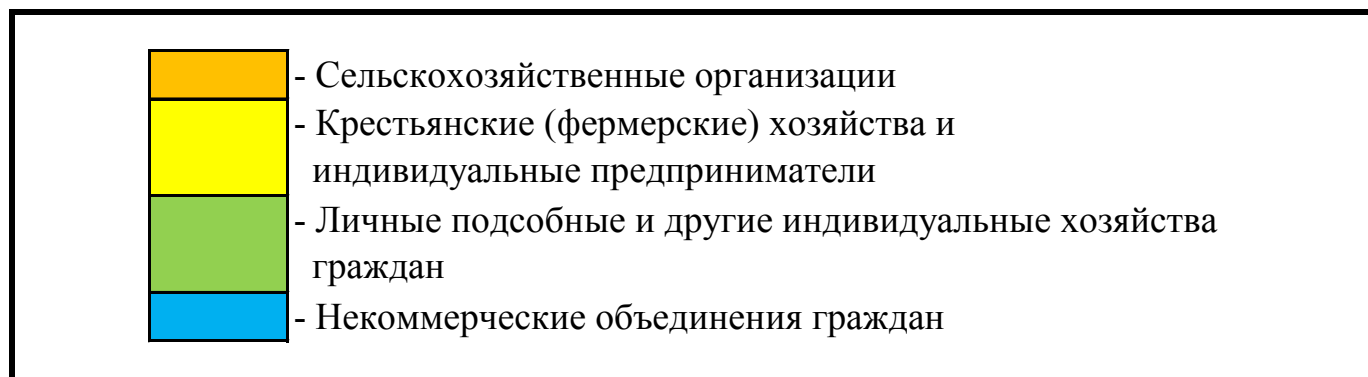
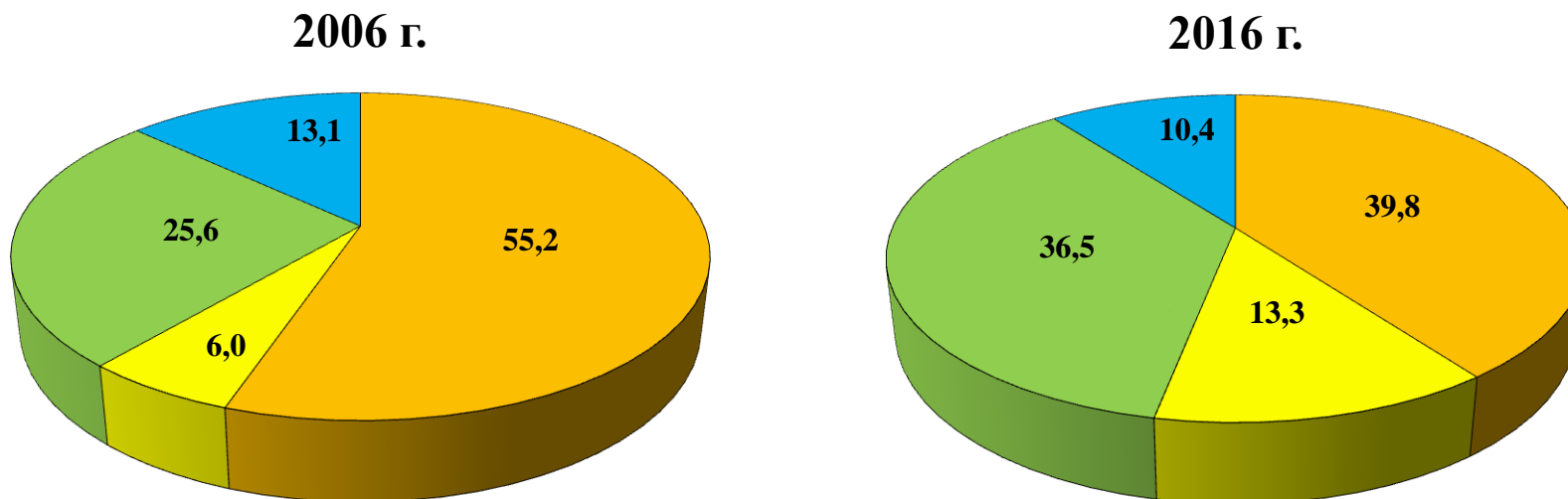
Личные подсобные и другие индивидуальные хозяйства граждан



Некоммерческие объединения граждан



15. Структура площадей многолетних насаждений в 2006 и 2016 гг. по категориям хозяйств
(на 1 июля; в процентах от общей площади многолетних плодовых насаждений и ягодных культур
в хозяйствах всех категорий)

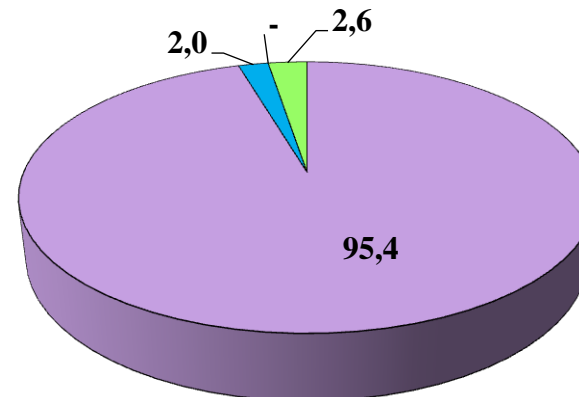
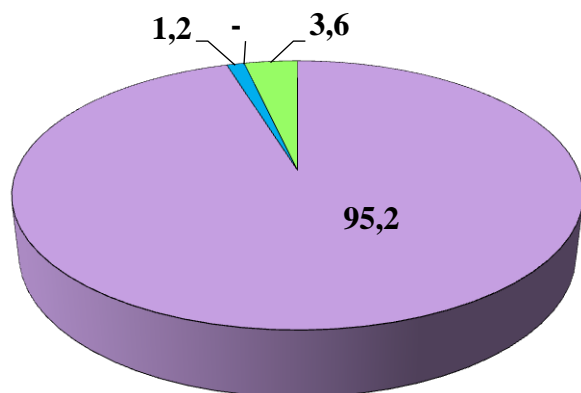


16. Структура площадей по видам многолетних насаждений в 2006 и 2016 гг. по категориям хозяйств
 (на 1 июля; в процентах от общей площади многолетних плодовых насаждений и ягодных культур
 в соответствующей категории хозяйств)

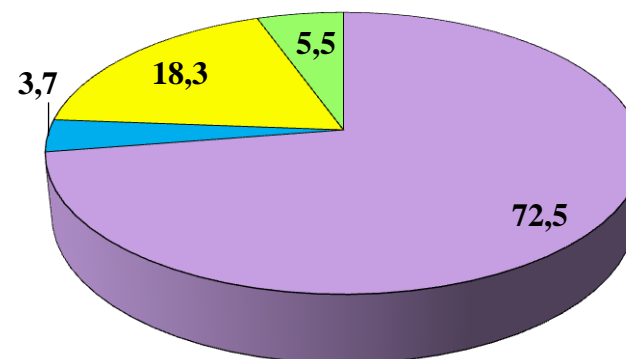
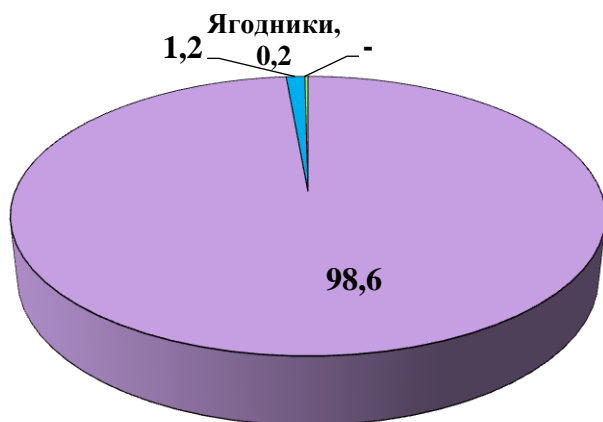
2006 г.

2016 г.

Сельскохозяйственные организации



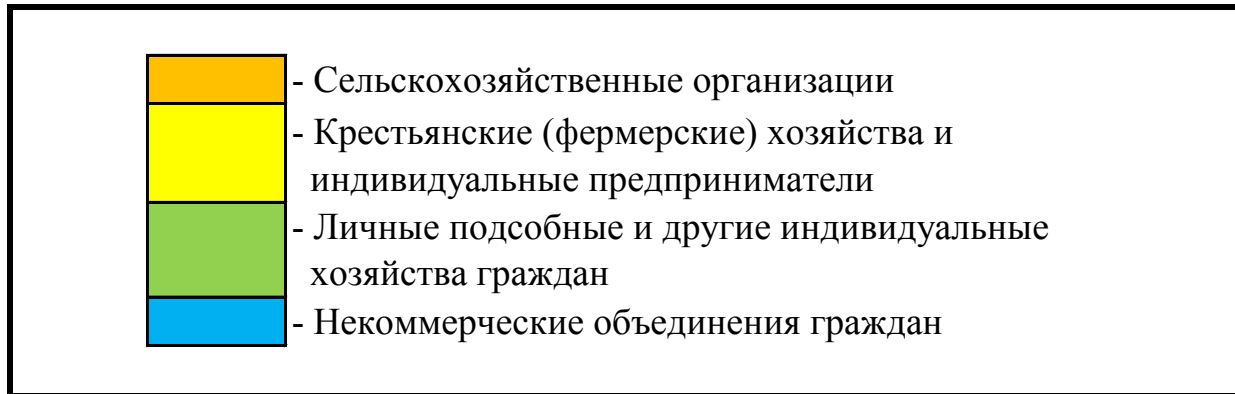
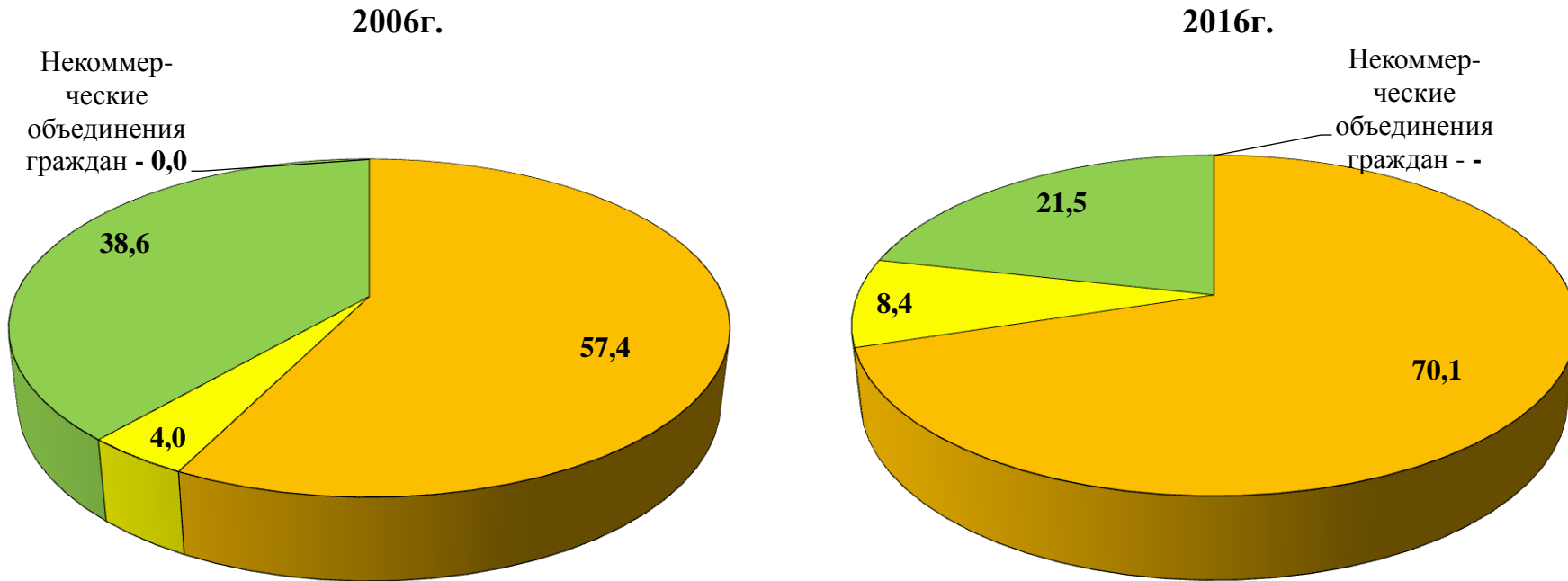
Крестьянские (фермерские) хозяйства и индивидуальные предприниматели



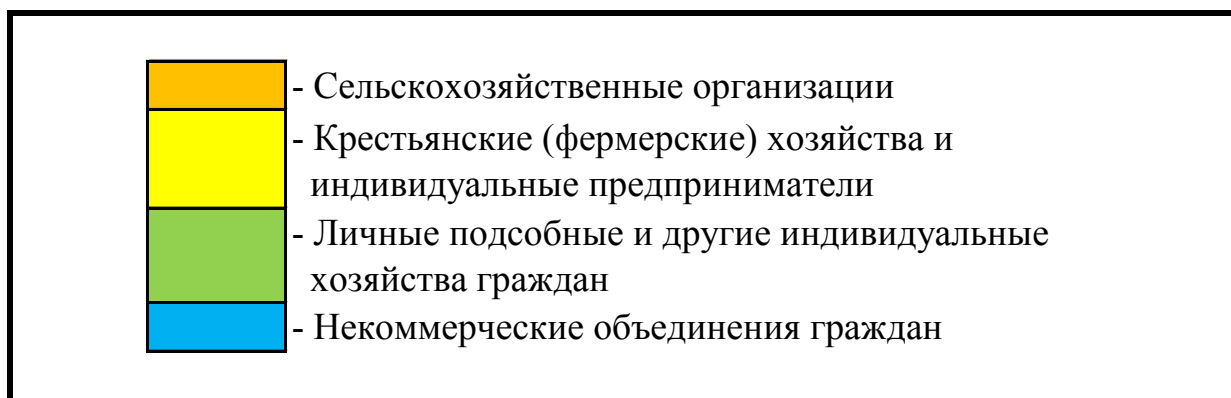
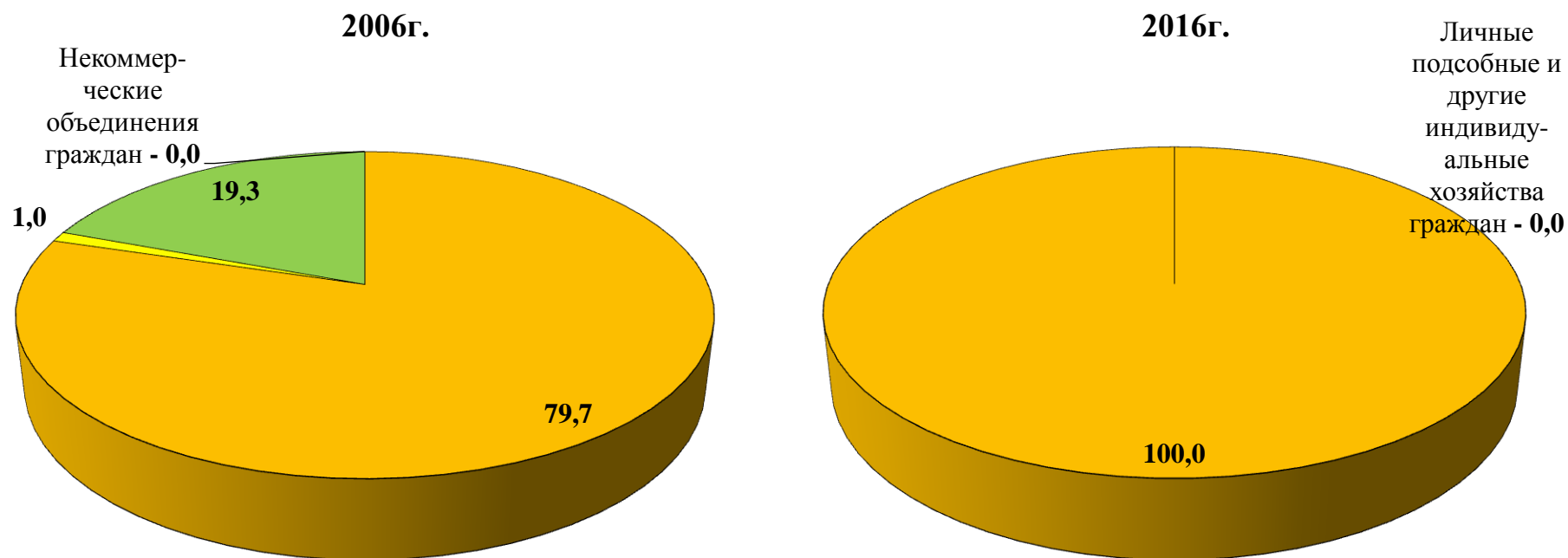
17. Структура поголовья крупного рогатого скота в 2006 и 2016 гг. по категориям хозяйств
(на 1 июля; в процентах от поголовья крупного рогатого скота в хозяйствах всех категорий)



18. Структура поголовья коров в 2006 и 2016 гг. по категориям хозяйств
 (на 1 июля; в процентах от поголовья коров в хозяйствах всех категорий)



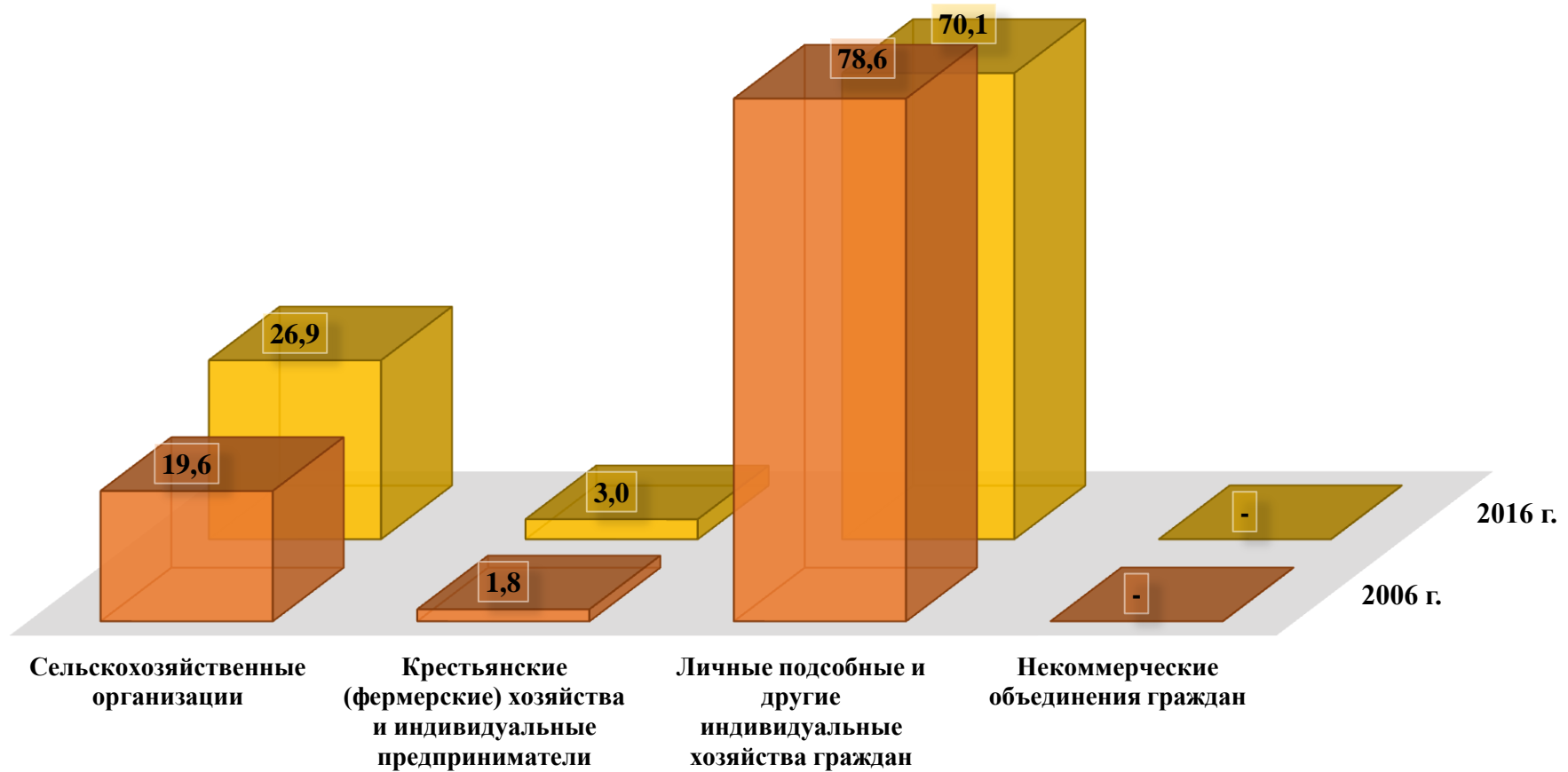
19. Структура поголовья свиней в 2006 и 2016 гг. по категориям хозяйств
 (на 1 июля; в процентах от поголовья свиней в хозяйствах всех категорий)



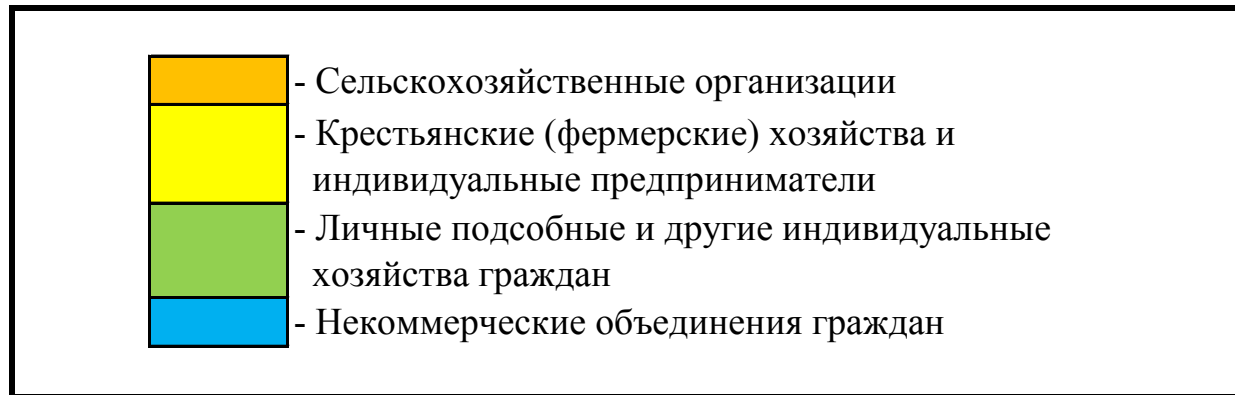
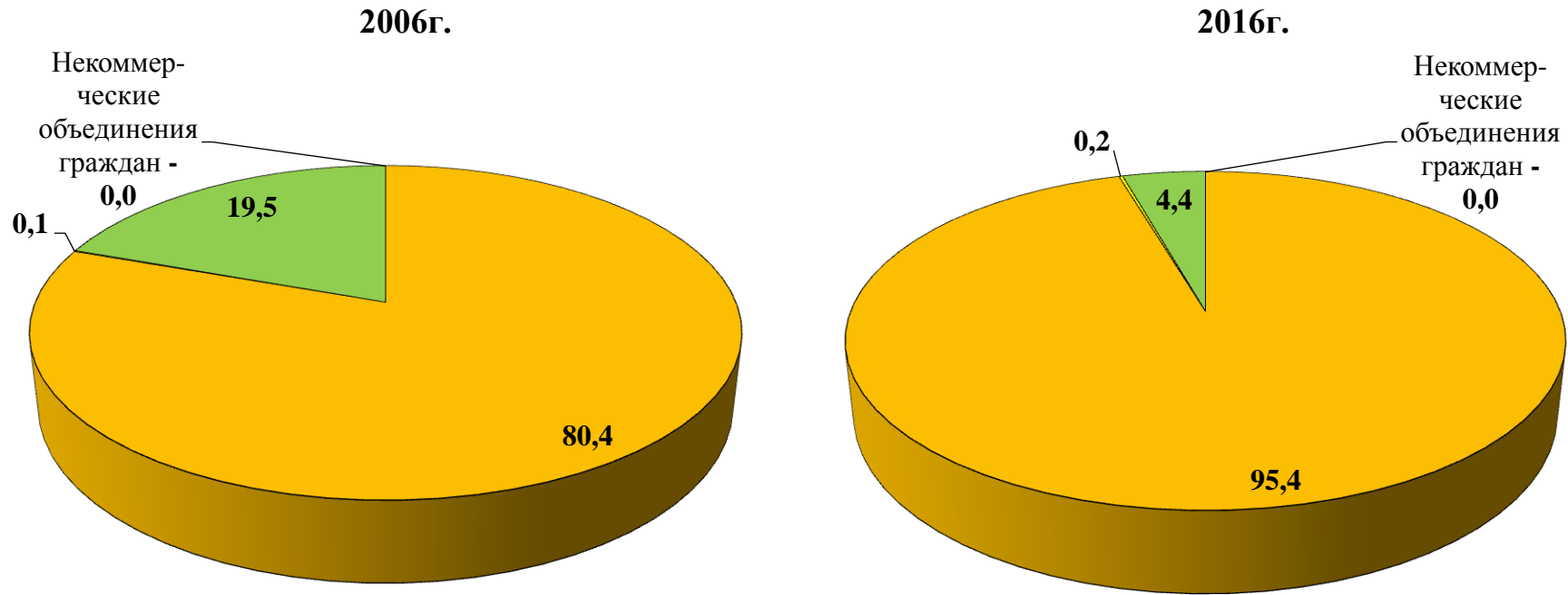
20. Структура поголовья овец и коз в 2006 и 2016 гг. по категориям хозяйств
(на 1 июля; в процентах от поголовья овец и коз в хозяйствах всех категорий)



21. Структура поголовья лошадей в 2006 и 2016 гг. по категориям хозяйств
 (на 1 июля; в процентах от поголовья лошадей в хозяйствах всех категорий)

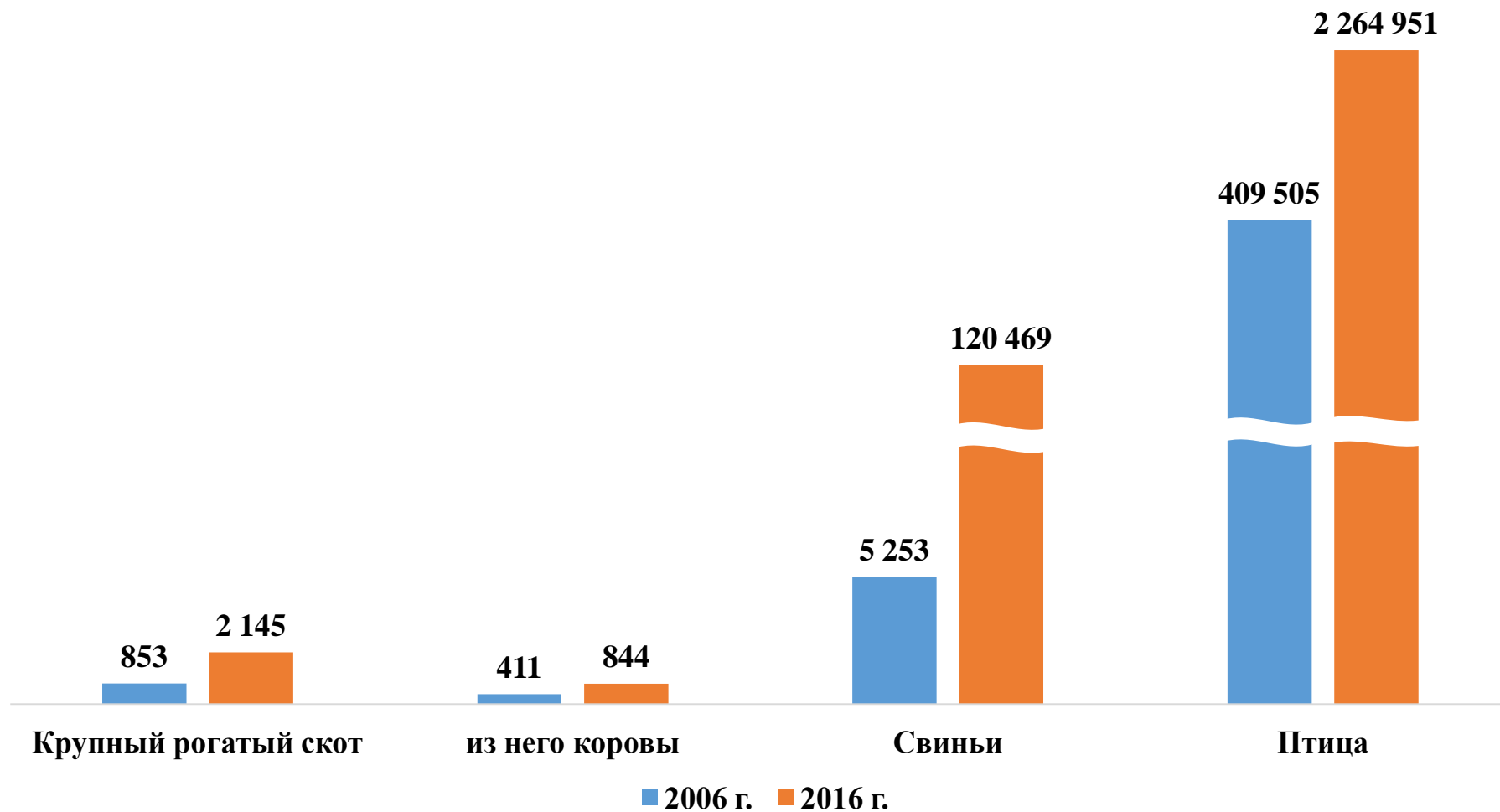


22. Структура поголовья птицы в 2006 и 2016 гг. по категориям хозяйств
(на 1 июля; в процентах от поголовья птицы в хозяйствах всех категорий)



23. поголовье основных видов сельскохозяйственных животных в среднем на одну сельскохозяйственную организацию в 2006 и 2016 гг.*

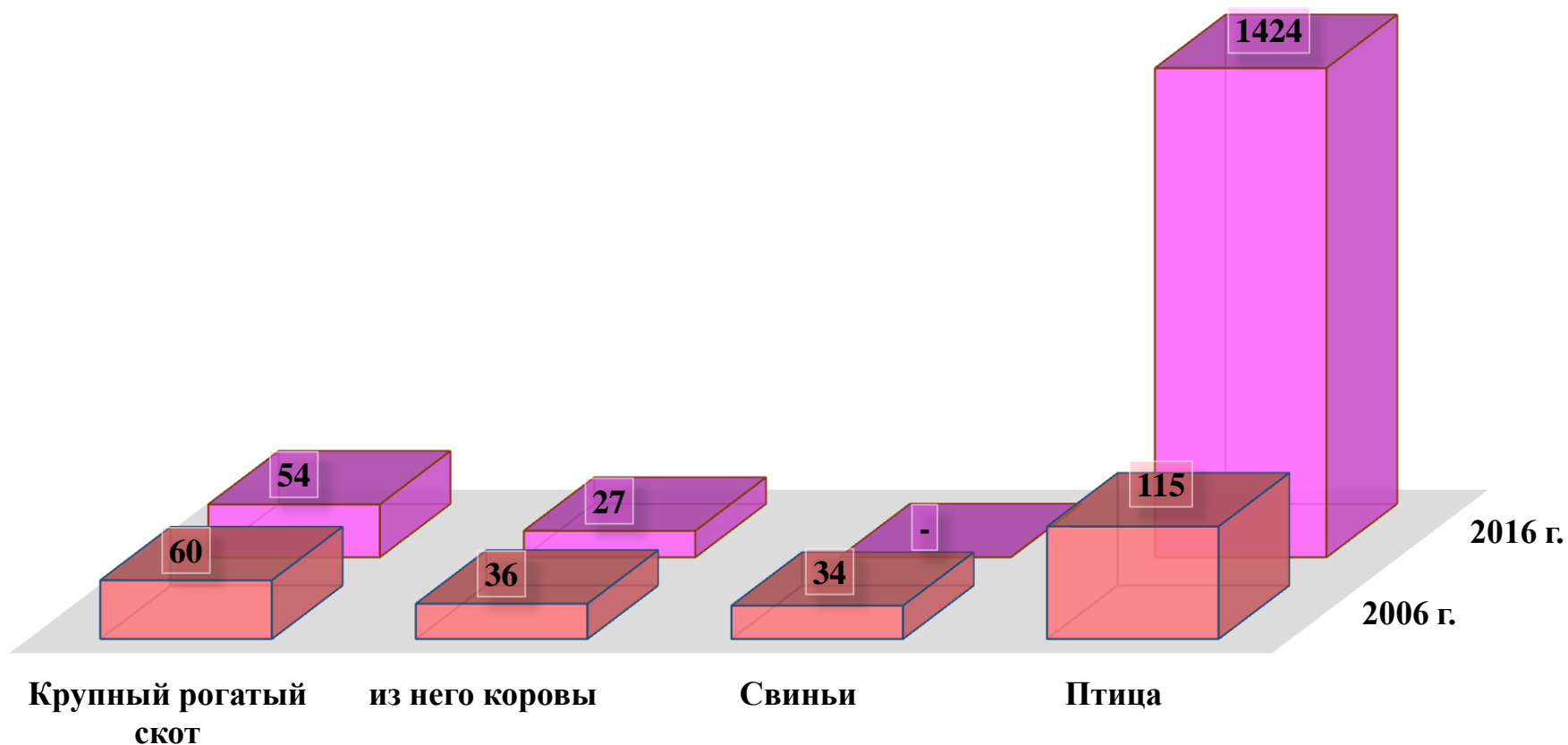
(на 1 июля; голов)



* В расчете на сельскохозяйственную организацию, имевшую поголовье скота соответствующего вида.

24. Поголовье основных видов сельскохозяйственных животных в среднем на одно крестьянское (фермерское) хозяйство и индивидуального предпринимателя в 2006 и 2016 гг.*

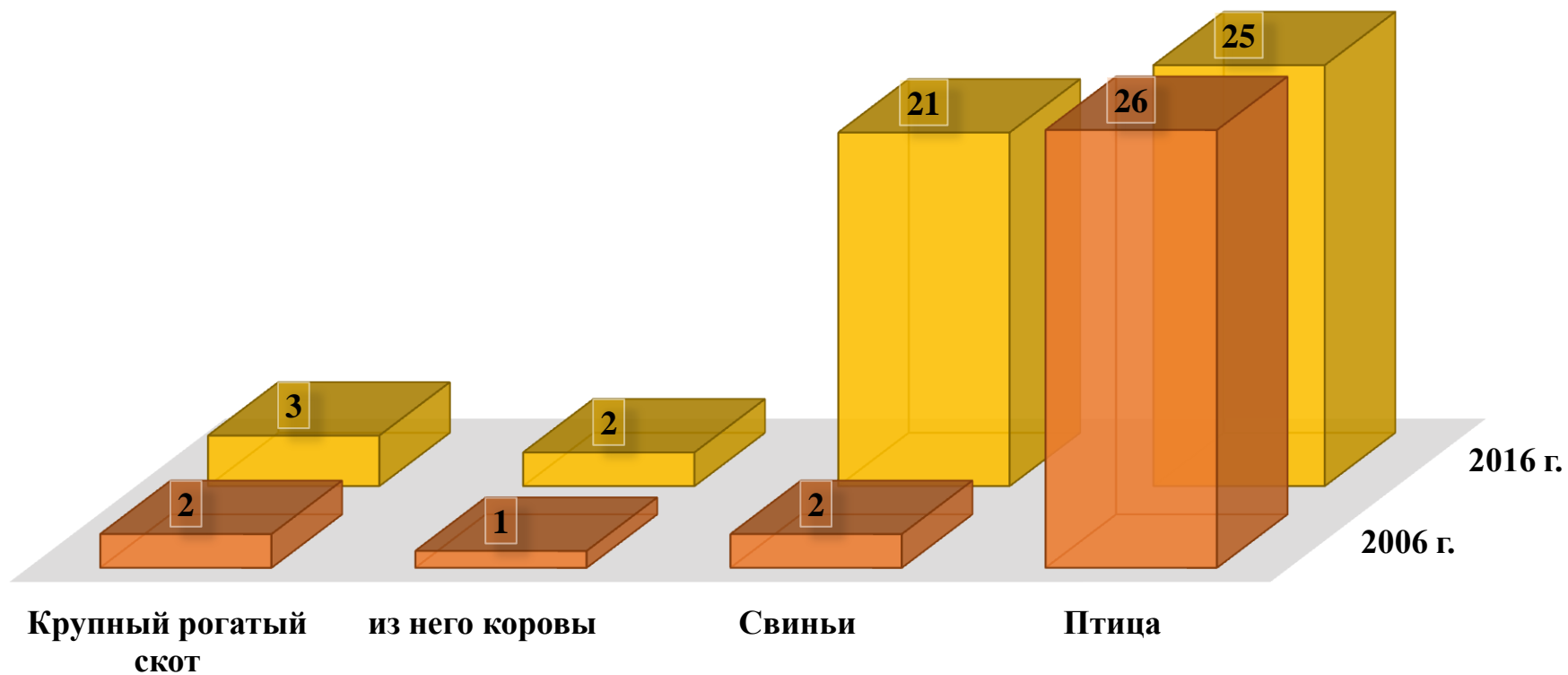
(на 1 июля; голов)



* В расчете на крестьянское (фермерское) хозяйство и индивидуального предпринимателя, имевших поголовье скота соответствующего вида.

25. Поголовье основных видов сельскохозяйственных животных в среднем на одно личное подсобное хозяйство в 2006 и 2016 гг.*

(на 1 июля; голов)

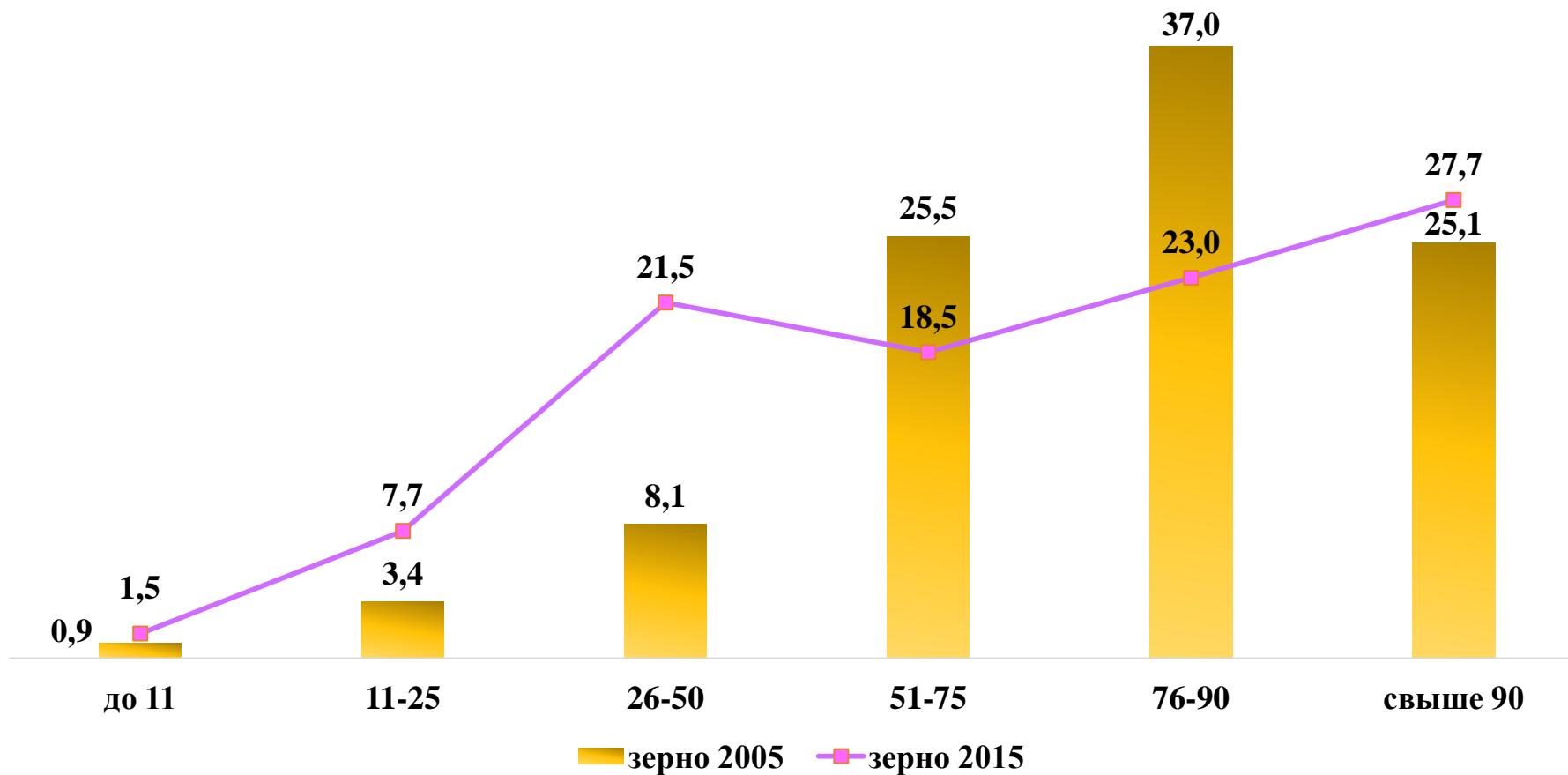


* В расчете на личное подсобное хозяйство, имевшее поголовье скота соответствующего вида.

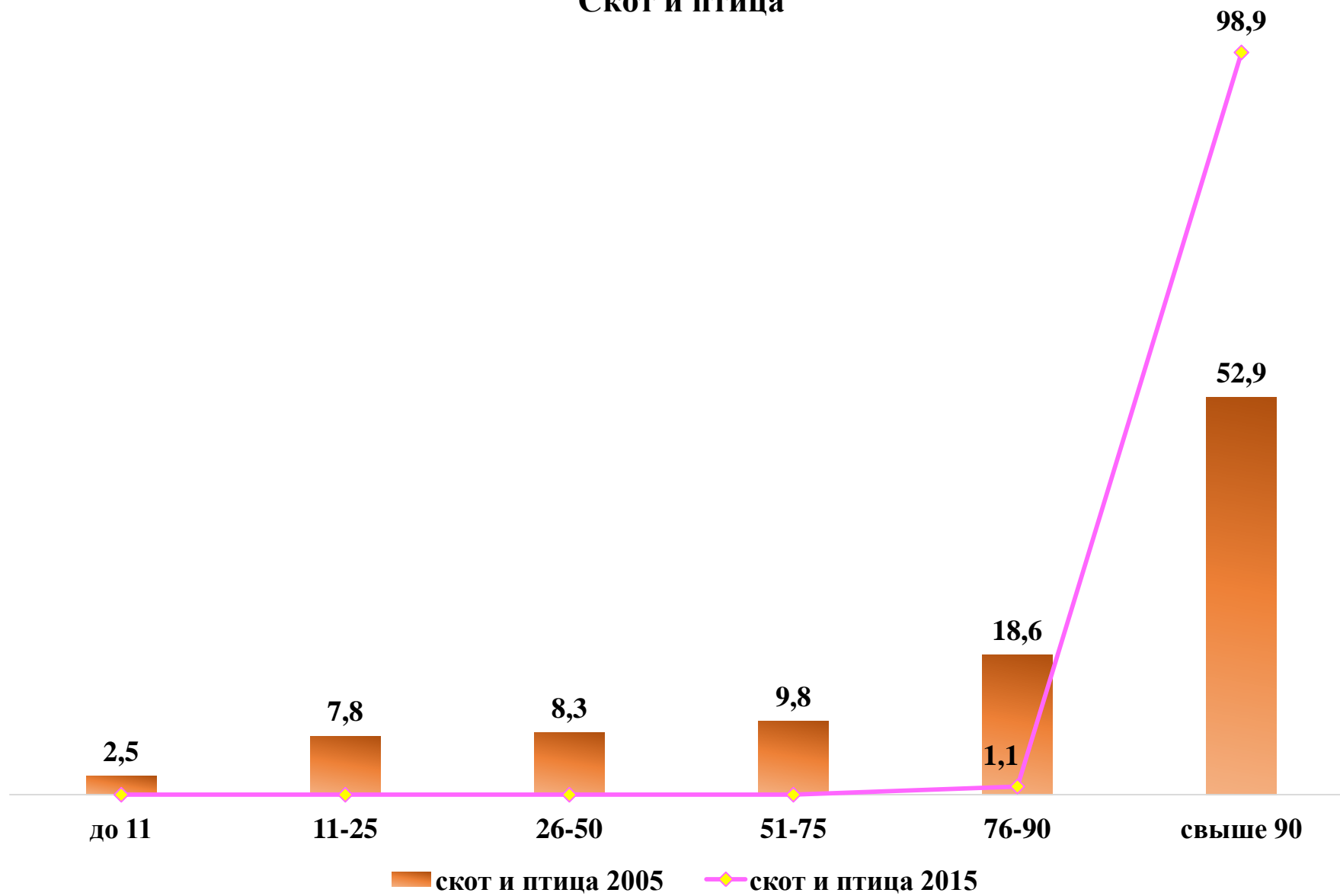
26. Распределение сельскохозяйственных организаций, не относящихся к субъектам малого предпринимательства по доле реализованной продукции в 2005 и 2015 гг.

(в процентах от числа сельскохозяйственных организаций, не относящихся к субъектам малого предпринимательства, реализовавших соответствующую продукцию)

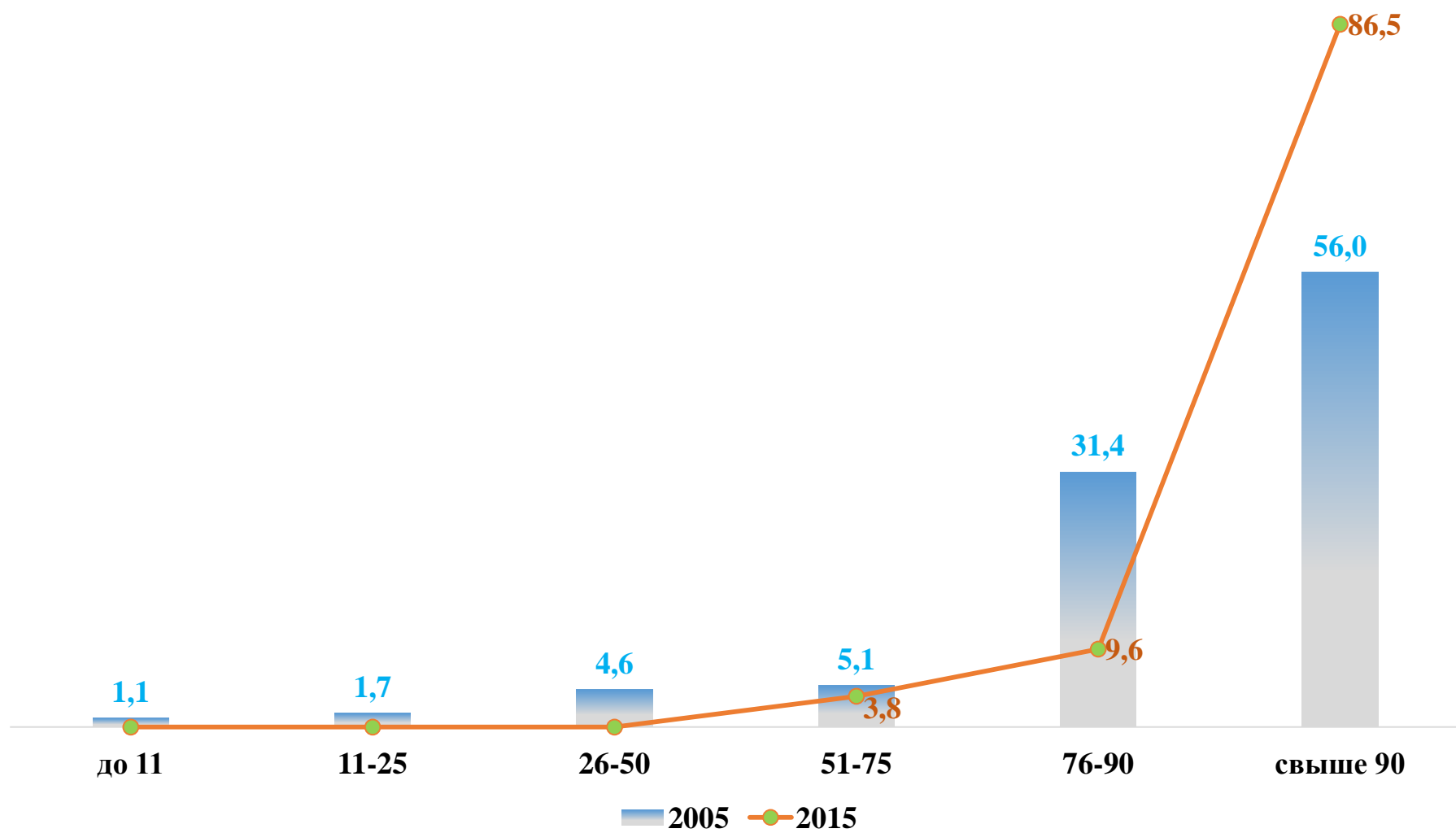
Зерно



СКОТ И ПТИЦА

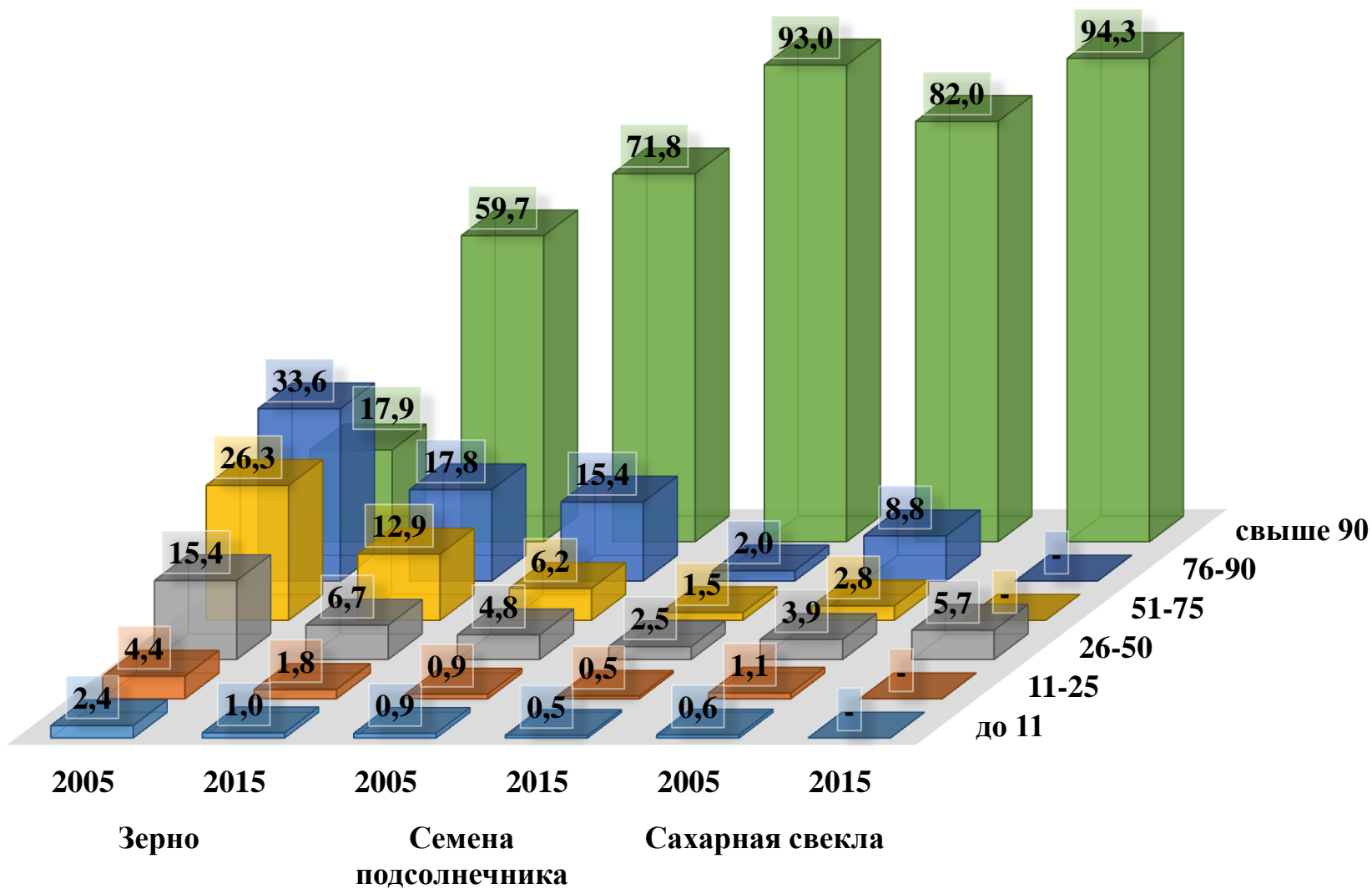


Молоко



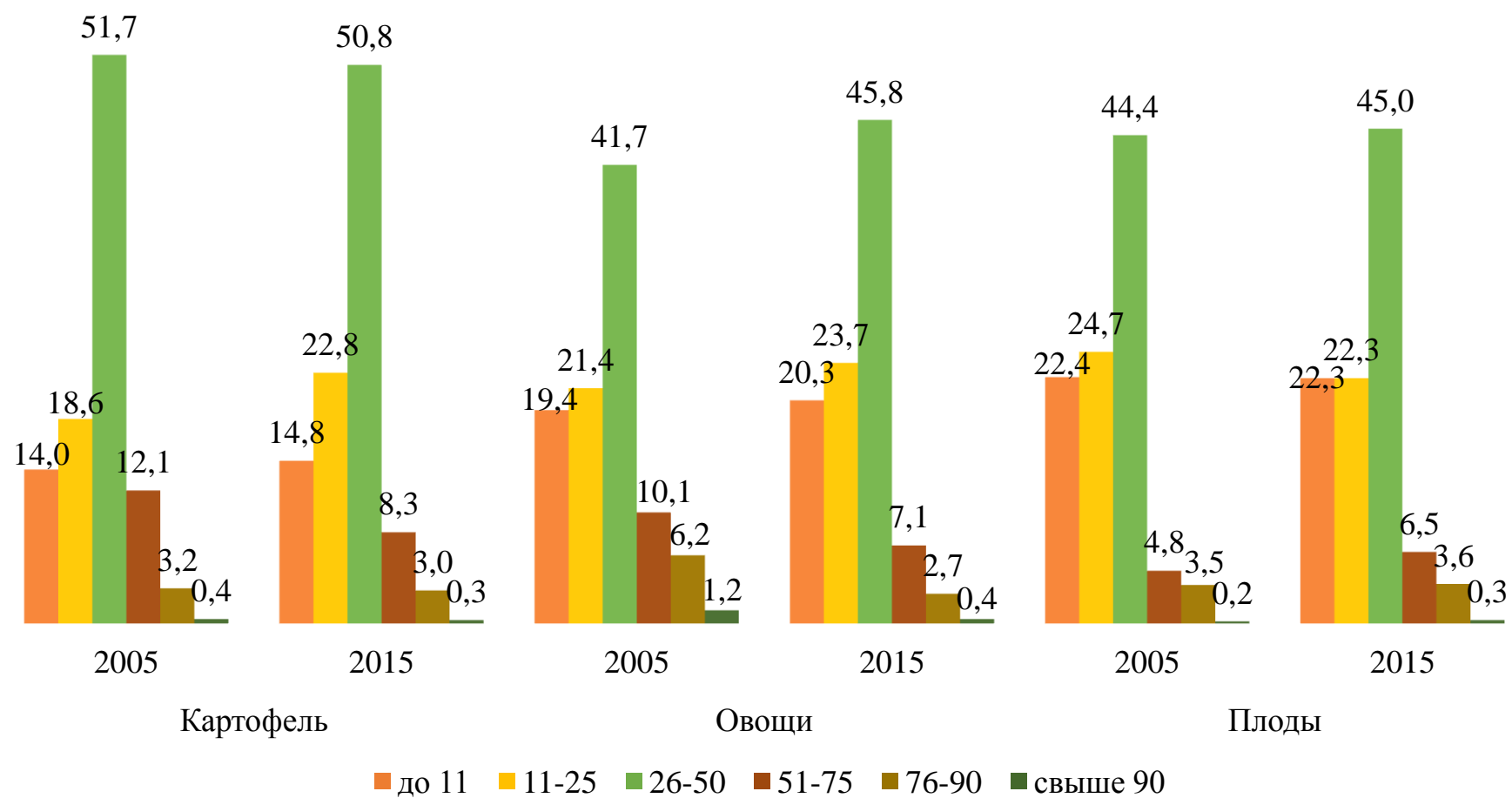
27. Распределение крестьянских (фермерских) хозяйств по доле реализованной продукции в 2005 и 2015 гг.

(в процентах от числа крестьянских (фермерских) хозяйств, реализовавших соответствующую продукцию)



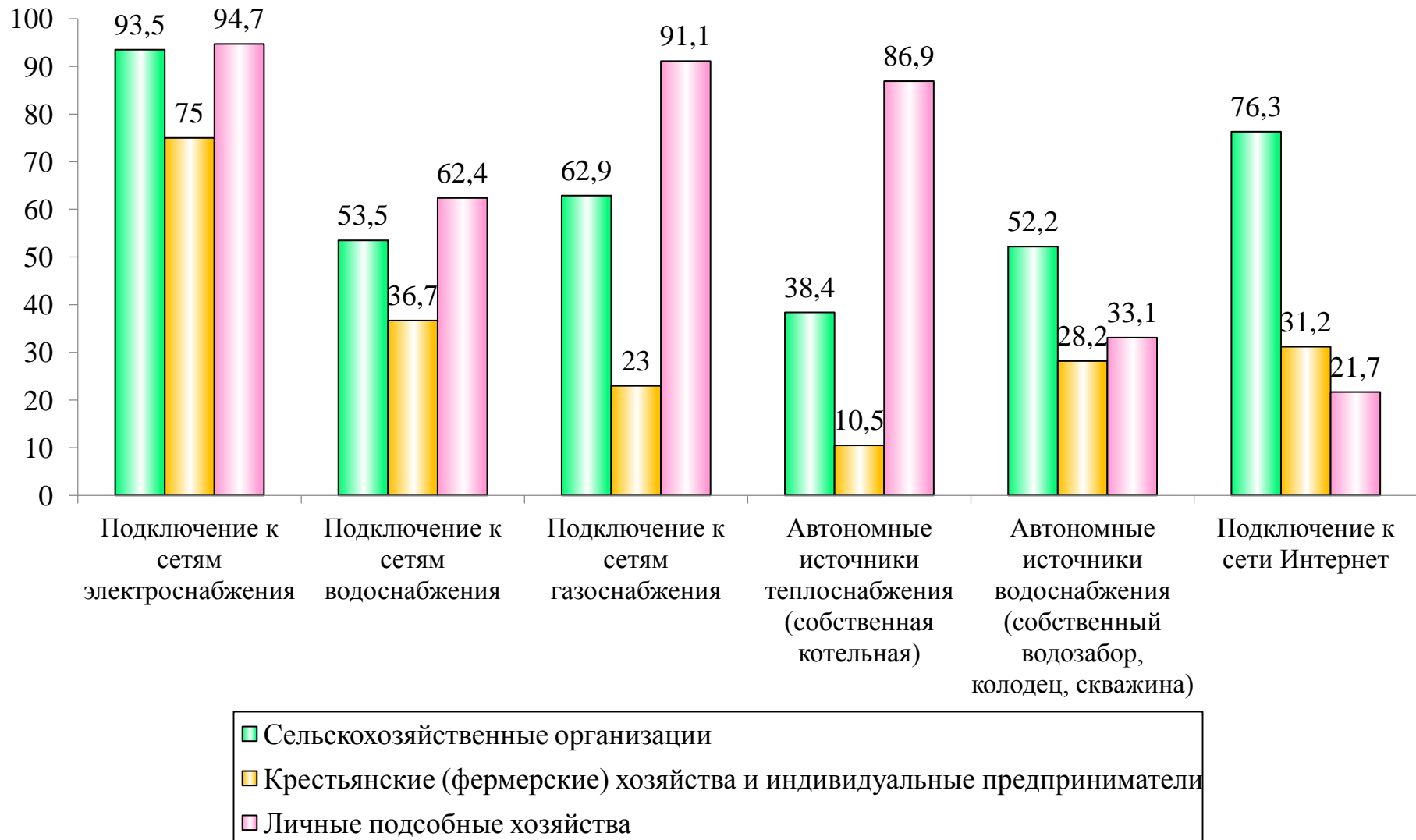
28. Распределение личных подсобных и других индивидуальных хозяйств граждан по доле реализованной продукции в 2005 и 2015 гг.

(в процентах от числа личных подсобных и других индивидуальных хозяйств граждан, реализовавших соответствующую продукцию)



**29. Удельный вес сельскохозяйственных организаций (хозяйств),
обеспеченных объектами инфраструктуры**

(на 1 июля 2016 г.; в процентах от общего числа организаций (хозяйств) соответствующей категории)



**ИТОГИ ВСЕРОССИЙСКОЙ СЕЛЬСКОХОЗЯЙСТВЕННОЙ ПЕРЕПИСИ 2016 ГОДА
(в 6 томах)**

**ТОМ 1.
ОСНОВНЫЕ ИТОГИ ВСЕРОССИЙСКОЙ СЕЛЬСКОХОЗЯЙСТВЕННОЙ ПЕРЕПИСИ 2016 ГОДА**

**Книга 1. Основные итоги Всероссийской сельскохозяйственной переписи 2016 года
по Белгородской области**

Официальное издание

Ответственный за выпуск:

Л.А. Шаповал

Тел: (4722) 23-57-09

Отдел статистики сельского хозяйства
и окружающей природной среды

Подписано в печать 02.11.2018

Заказ 08-866

Тираж 7

Отпечатано в Территориальном органе Федеральной службы государственной статистики по Белгородской области
308000, г. Белгород, ул. Попова, 20

E-mail: belkomstat@yandex.ru

<http://belg.gks.ru>