



ФЕДЕРАЛЬНАЯ СЛУЖБА ГОСУДАРСТВЕННОЙ СТАТИСТИКИ
Территориальный орган Федеральной службы
государственной статистики по Белгородской области
(БЕЛГОРОДСТАТ)

ОСНОВНЫЕ ИТОГИ ВСЕРОССИЙСКОЙ СЕЛЬСКОХОЗЯЙСТВЕННОЙ ПЕРЕПИСИ 2016 ГОДА

ТОМ I
Книга 2

ОФИЦИАЛЬНОЕ ИЗДАНИЕ



ФЕДЕРАЛЬНАЯ СЛУЖБА ГОСУДАРСТВЕННОЙ СТАТИСТИКИ

**Территориальный орган Федеральной службы
государственной статистики по Белгородской области
(Белгородстат)**

**ИТОГИ ВСЕРОССИЙСКОЙ СЕЛЬСКОХОЗЯЙСТВЕННОЙ ПЕРЕПИСИ 2016 ГОДА
(в 6 томах)**

ТОМ 1.

ОСНОВНЫЕ ИТОГИ ВСЕРОССИЙСКОЙ СЕЛЬСКОХОЗЯЙСТВЕННОЙ ПЕРЕПИСИ 2016 ГОДА

**Книга 2. Основные итоги Всероссийской сельскохозяйственной переписи 2016 года
по муниципальным образованиям Белгородской области**

Официальное издание

Белгород 2018

СОДЕРЖАНИЕ

ПРЕДИСЛОВИЕ	5
ОСНОВНЫЕ ИТОГИ ВСЕРОССИЙСКОЙ СЕЛЬСКОХОЗЯЙСТВЕННОЙ ПЕРЕПИСИ 2016 ГОДА В РАЗРЕЗЕ КАТЕГОРИЙ ХОЗЯЙСТВ	
БЕЛГОРОДСКАЯ ОБЛАСТЬ	7
МУНИЦИПАЛЬНЫЙ РАЙОН АЛЕКСЕЕВСКИЙ РАЙОН И ГОРОД АЛЕКСЕЕВКА	14
БЕЛГОРОДСКИЙ МУНИЦИПАЛЬНЫЙ РАЙОН	21
БОРИСОВСКИЙ МУНИЦИПАЛЬНЫЙ РАЙОН	28
МУНИЦИПАЛЬНЫЙ РАЙОН ГОРОД ВАЛУЙКИ И ВАЛУЙСКИЙ РАЙОН	35
ВЕЙДЕЛЕВСКИЙ МУНИЦИПАЛЬНЫЙ РАЙОН	42
ВОЛОКОНОВСКИЙ МУНИЦИПАЛЬНЫЙ РАЙОН	49
ГРАЙВОРОНСКИЙ МУНИЦИПАЛЬНЫЙ РАЙОН	56
ИВНЯНСКИЙ МУНИЦИПАЛЬНЫЙ РАЙОН	63
КОРОЧАНСКИЙ МУНИЦИПАЛЬНЫЙ РАЙОН	70
КРАСНЕНСКИЙ МУНИЦИПАЛЬНЫЙ РАЙОН	77
КРАСНОГВАРДЕЙСКИЙ МУНИЦИПАЛЬНЫЙ РАЙОН	84
КРАСНОЯРУЖСКИЙ МУНИЦИПАЛЬНЫЙ РАЙОН	91
НОВООСКОЛЬСКИЙ МУНИЦИПАЛЬНЫЙ РАЙОН	98
ПРОХОРОВСКИЙ МУНИЦИПАЛЬНЫЙ РАЙОН	105
РАКИТЯНСКИЙ МУНИЦИПАЛЬНЫЙ РАЙОН	112
РОВЕНЬСКИЙ МУНИЦИПАЛЬНЫЙ РАЙОН	119
ЧЕРНЯНСКИЙ МУНИЦИПАЛЬНЫЙ РАЙОН	126
МУНИЦИПАЛЬНЫЙ РАЙОН ШЕБЕКИНСКИЙ РАЙОН И ГОРОД ШЕБЕКИНО	133
ЯКОВЛЕВСКИЙ МУНИЦИПАЛЬНЫЙ РАЙОН	140
ГОРОД БЕЛГОРОД	147
ГУБКИНСКИЙ ГОРОДСКОЙ ОКРУГ	154
СТАРООСКОЛЬСКИЙ ГОРОДСКОЙ ОКРУГ	161
МЕТОДОЛОГИЧЕСКИЕ ПОЯСНЕНИЯ	168
ДИАГРАММЫ	170



ПРЕДИСЛОВИЕ

В книге 2 тома 1 представлены основные итоги Всероссийской сельскохозяйственной переписи 2016 года по каждому муниципальному образованию Белгородской области как по хозяйствам всех категорий, так и в разрезе сельскохозяйственных производителей: по сельскохозяйственным организациям, крестьянским (фермерским) хозяйствам и индивидуальным предпринимателям, личным подсобным и другим индивидуальным хозяйствам граждан, некоммерческим объединениям граждан.

В издание включена информация о числе объектов Всероссийской сельскохозяйственной переписи, в том числе осуществлявших сельскохозяйственную деятельность, общей земельной площади, размере сельскохозяйственных угодий, в том числе фактически используемых, площадях сельскохозяйственных культур и многолетних насаждений по широкому перечню культур и их структуре, поголовье сельскохозяйственных животных по видам и наличию сельскохозяйственной техники.

Приведены данные, характеризующие средний размер объектов переписи по численности работников, общей земельной площади, площади сельскохозяйственных угодий, общей посевной площади, поголовью основных видов скота и птицы.

В издании представлены методологические пояснения к показателям, размещены диаграммы по удельному весу муниципальных образований Белгородской области в общей площади сельскохозяйственных угодий, площадях сельскохозяйственных культур и многолетних плодовых насаждений и ягодных культур, поголовье основных видов скота и птицы.

СПИСОК СОКРАЩЕНИЙ

га	- гектар
шт.	- штук

В сборнике приняты условные обозначения:

-	- явление отсутствует
0,0	- значение показателя меньше 0,1
0,00	- значение показателя меньше 0,01

... - данные не публикуются в целях обеспечения конфиденциальности первичных статистических данных, полученных от респондентов, в соответствии с Федеральным законом от 29 ноября 2007 г. № 282-ФЗ «Об официальном статистическом учете и системе государственной статистики в Российской Федерации» (п. 5, ст. 4; ч. 1, ст. 9)

В отдельных случаях незначительные расхождения между итогом и суммой данных объясняются их округлением.





БЕЛГОРОДСКАЯ
ОБЛАСТЬ

БЕЛГОРОДСКАЯ ОБЛАСТЬ

ОСНОВНЫЕ ИТОГИ ВСЕРОССИЙСКОЙ СЕЛЬСКОХОЗЯЙСТВЕННОЙ ПЕРЕПИСИ 2016 ГОДА В РАЗРЕЗЕ КАТЕГОРИЙ ХОЗЯЙСТВ

(на 1 июля)

Белгородская область

	Хозяйства всех категорий	в том числе					
		сельскохозяйственные организации	крестьянские (фермерские) хозяйства и индивидуальные предприниматели	из них		личные подсобные и другие индивидуальные хозяйства граждан	некоммерческие объединения граждан
				крестьянские (фермерские) хозяйства	индивидуальные предприниматели		
Число организаций (хозяйств) - всего	х	289	1492	895	597	351528	703
осуществлявшие сельскохозяйственную деятельность в I полугодии	х	268	1354	842	512	329311	700
в процентах от общего числа соответствующей категории организаций (хозяйств)	х	92,7	90,8	94,1	85,8	93,7	99,6
Общая земельная площадь, га	1814629,3	1431519,1	256659,1	213953,8	42705,3	115364,7	11086,4
из нее сельскохозяйственные угодья	1741252,7	1379470,8	255890,6	213429,4	42461,2	97329,7	8561,6
в том числе:							
пашня	1510420,9	1198439,3	230600,6	191932,1	38668,5	78553,6	2827,5
сенокосы	52406,6	37539,2	7238,7	6326,5	912,2	7628,6	х
пастбища	153475,2	136860,4	16185,9	13609,4	2576,5	428,9	х
многолетние насаждения	12493,0	6038,4	1596,3	1337,8	258,5	3781,2	1077,1
залежь	12457,0	593,5	269,1	223,6	45,5	6937,4	4657,0
Из общей площади сельскохозяйственных угодий фактически использовались, га	1663436,8	1326416,7	242723,2	202462,4	40260,8	90392,3	3904,6
в процентах от общей площади сельскохозяйственных угодий соответствующей категории организаций (хозяйств)	95,5	96,2	94,9	94,9	94,8	92,9	45,6
Посевная площадь сельскохозяйственных культур под урожай - всего, га	1433787,8	1140575,3	215947,8	180144,6	35803,2	74431,9	2833,0
в том числе:							
Зерновые и зернобобовые культуры - всего	738578,2	593095,8	137274,9	116010,1	21264,8	8207,4	-
из них:							
пшеница	319297,4	256659,0	61410,5	51987,1	9423,4	1227,8	-
рожь	262,9	58,0	33,5	33,5	-	171,4	-
ячмень	199710,6	149729,6	45623,8	38550,8	7073,0	4357,2	-
овес	9996,3	5967,0	3834,2	3460,8	373,4	195,1	-
кукуруза на зерно	165593,4	143827,1	19626,8	15640,8	3986,0	2139,5	-
просо	434,8	340,0	86,0	81,0	5,0	8,8	-
гречиха	8390,4	4726,0	3628,7	3345,7	283,0	35,7	-



БЕЛГОРОДСКАЯ ОБЛАСТЬ

Продолжение

	Хозяйства всех категорий	в том числе					
		сельскохозяйственные организации	крестьянские (фермерские) хозяйства и индивидуальные предприниматели	из них		личные подсобные и другие индивидуальные хозяйства граждан	некоммерческие объединения граждан
				крестьянские (фермерские) хозяйства	индивидуальные предприниматели		
зернобобовые культуры	12759,4	10333,1	2400,4	2354,4	46,0	25,9	-
из них: горох	6625,2	5167,0	1452,9	1427,9	25,0	5,3	-
Технические культуры - всего	449731,1	385308,9	61948,0	49322,3	12625,7	2474,2	-
из них: лен-долгунец	160,0	-	160,0	-	160,0	-	-
сахарная свекла	77282,3	70816,0	6360,0	5691,0	669,0	106,3	-
масличные культуры - всего	370691,6	313105,9	55220,4	43494,3	11726,1	2365,2	-
из них: подсолнечник на зерно	143358,0	108076,7	33031,6	25747,8	7283,8	2249,7	-
лен-кудряш (масличный)	1013,0	603,0	410,0	410,0	-	-	-
соя	210938,3	191258,6	19586,1	16339,8	3246,3	93,6	-
рапс	3801,8	3775,0	25,0	25,0	-	1,8	-
горчица	11004,7	8923,9	2067,7	883,7	1184,0	13,1	-
рыжик	93,7	-	88,0	88,0	-	5,7	-
эфирно-масличные культуры	1135,3	958,0	176,0	126,0	50,0	1,3	-
лекарственные культуры	75,8	75,0	-	-	-	0,8	-
Картофель	37150,4	1134,2	451,1	411,2	39,9	33902,9	1662,3
Овощные и бахчевые культуры – всего ¹⁾	19825,3	2806,7	526,7	359,9	166,8	15321,2	1170,7
из них: овощи открытого грунта – всего	18640,9	2787,8	448,7	303,9	144,8	14254,5	1149,9
в том числе: капуста (всех видов)	2449,1	103,6	201,7	165,5	36,2	2021,1	122,6
огурцы	2391,3	4,7	13,9	7,5	6,4	2206,7	166,0
помидоры	2871,2	35,3	10,7	9,0	1,7	2543,7	281,5
свекла столовая	681,5	76,4	34,5	26,5	8,0	519,1	51,5
морковь столовая	808,0	29,2	18,5	11,0	7,5	684,5	75,9
лук репчатый	1155,9	14,7	34,1	16,1	18,0	993,4	113,7
чеснок	582,2	-	8,7	0,6	8,1	514,4	59,1
кабачки, патиссоны	2779,1	378,3	91,6	50,1	41,5	2242,7	66,5
продовольственные бахчевые культуры	1061,3	18,9	77,0	55,0	22,0	948,6	16,7
Кормовые культуры - всего	188502,8	158229,6	15747,0	14041,1	1706,0	14526,1	-
из них: травы однолетние	29517,9	23801,0	2550,5	2102,5	448,0	3166,4	-



	Хозяйства всех категорий	в том числе					
		сельскохозяйственные организации	крестьянские (фермерские) хозяйства и индивидуальные предприниматели	из них		личные подсобные и другие индивидуальные хозяйства граждан	некоммерческие объединения граждан
				крестьянские (фермерские) хозяйства	индивидуальные предприниматели		
травы многолетние	110427,5	91242,4	9140,5	8402,6	738,0	10044,6	-
кормовые культуры на силос (без кукурузы)	511,2	511,0	-	-	-	0,2	-
кукуруза на корм	46587,6	42610,0	3971,5	3476,0	495,5	6,1	-
корнеплодные кормовые культуры, включая свеклу сахарную на корм скоту	932,8	65,2	9,3	-	9,3	858,3	-
Структура посевных площадей по видам сельскохозяйственных культур (в процентах от общей посевной площади соответствующей категории организаций (хозяйств))							
Зерновые и зернобобовые культуры - всего	51,5	52,0	63,6	64,4	59,4	11,0	-
из них:							
пшеница	22,3	22,5	28,4	28,9	26,3	1,6	-
рожь	0,0	0,0	0,0	0,0	-	0,2	-
ячмень	13,9	13,1	21,1	21,4	19,8	5,9	-
овес	0,7	0,5	1,8	1,9	1,0	0,3	-
кукуруза на зерно	11,5	12,6	9,1	8,7	11,1	2,9	-
просо	0,0	0,0	0,0	0,0	0,0	0,0	-
гречиха	0,6	0,4	1,7	1,9	0,8	0,0	-
зернобобовые культуры	0,9	0,9	1,1	1,3	0,1	0,0	-
из них:							
горох	0,5	0,5	0,7	0,8	0,1	0,0	-
Технические культуры - всего	31,4	33,8	28,7	27,4	35,3	3,3	-
из них:							
лен-долгунец	0,0	-	0,1	-	0,4	-	-
сахарная свекла	5,4	6,2	2,9	3,2	1,9	0,1	-
масличные культуры - всего	25,9	27,5	25,6	24,1	32,8	3,2	-
из них:							
подсолнечник на зерно	10,0	9,5	15,3	14,3	20,3	3,0	-
лен-кудряш (масличный)	0,1	0,1	0,2	0,2	-	-	-
соя	14,7	16,8	9,1	9,1	9,1	0,1	-
рапс	0,3	0,3	0,0	0,0	-	0,0	-
горчица	0,8	0,8	1,0	0,5	3,3	0,0	-
рыжик	0,0	-	0,0	0,0	-	0,0	-
эфирно-масличные культуры	0,1	0,1	0,1	0,1	0,1	0,0	-

БЕЛГОРОДСКАЯ ОБЛАСТЬ

Продолжение

	Хозяйства всех категорий	в том числе					
		сельскохозяйственные организации	крестьянские (фермерские) хозяйства и индивидуальные предприниматели	из них		личные подсобные и другие индивидуальные хозяйства граждан	некоммерческие объединения граждан
				крестьянские (фермерские) хозяйства	индивидуальные предприниматели		
лекарственные культуры	0,0	0,0	-	-	-	0,0	-
Картофель	2,6	0,1	0,2	0,2	0,1	45,5	58,7
Овощные и бахчевые культуры – всего ¹⁾	1,4	0,2	0,2	0,2	0,5	20,6	41,3
из них:							
овощи открытого грунта – всего	1,3	0,2	0,2	0,2	0,4	19,2	40,6
в том числе:							
капуста (всех видов)	0,2	0,0	0,1	0,1	0,1	2,7	4,3
огурцы	0,2	0,0	0,0	0,0	0,0	3,0	5,9
помидоры	0,2	0,0	0,0	0,0	0,0	3,4	9,9
свекла столовая	0,0	0,0	0,0	0,0	0,0	0,7	1,8
морковь столовая	0,1	0,0	0,0	0,0	0,0	0,9	2,7
лук репчатый	0,1	0,0	0,0	0,0	0,1	1,3	4,0
чеснок	0,0	-	0,0	0,0	0,0	0,7	2,1
кабачки, патиссоны	0,2	0,0	0,0	0,0	0,1	3,0	2,3
продовольственные бахчевые культуры	0,1	0,0	0,0	0,0	0,1	1,3	0,6
Кормовые культуры - всего	13,1	13,9	7,3	7,8	4,8	19,5	-
из них:							
травы однолетние	2,1	2,1	1,2	1,2	1,3	4,3	-
травы многолетние	7,7	8,0	4,2	4,7	2,1	13,5	-
кормовые культуры на силос (без кукурузы)	0,0	0,0	-	-	-	0,0	-
кукуруза на корм	3,2	3,7	1,8	1,9	1,4	0,0	-
корнеплодные кормовые культуры, включая свеклу сахарную на корм скоту	0,1	0,0	0,0	-	0,0	1,2	-
Площади многолетних плодовых насаждений и ягодных культур - всего, га	9943,5	3956,1	1320,0	1126,2	193,8	3632,6	1034,8
в том числе:							
семечковые культуры - всего	5998,9	3773,7	956,9	797,3	159,6	1022,8	245,6
из них:							
яблоня	5503,0	3747,2	948,9	794,7	154,3	665,7	141,2
груша	491,9	26,5	7,9	2,6	5,3	353,3	104,1
косточковые культуры - всего	1590,6	79,7	48,5	37,1	11,5	1146,5	315,9
из них:							
слива	407,6	18,0	5,1	1,0	4,1	313,3	71,2
вишня	675,5	6,6	39,3	35,0	4,3	483,8	145,8



	Хозяйства всех категорий	в том числе					
		сельскохозяйственные организации	крестьянские (фермерские) хозяйства и индивидуальные предприниматели	из них		личные подсобные и другие индивидуальные хозяйства граждан	некоммерческие объединения граждан
				крестьянские (фермерские) хозяйства	индивидуальные предприниматели		
черешня	151,9	11,8	1,1	0,1	1,0	108,5	30,5
абрикос	242,2	2,4	0,0	-	0,0	185,2	54,5
персик	21,4	1,0	-	-	-	18,2	2,2
алыча	81,9	39,9	3,0	1,0	2,0	28,5	10,5
орехоплодные культуры - всего	316,2	-	242,2	242,1	0,1	58,9	15,1
из них:							
грецкий орех	258,0	-	187,2	187,1	0,1	56,1	14,8
фундук	57,8	-	55,0	55,0	-	2,5	0,4
ягодники - всего ²⁾	2037,7	102,7	72,4	49,8	22,6	1404,4	458,2
из них:							
земляника, клубника	956,4	30,2	18,0	13,5	4,5	696,3	211,8
малина, ежевика	893,0	44,6	51,8	36,3	15,5	602,3	194,3
смородина всех видов	94,5	2,4	2,6	-	2,6	64,8	24,8
крыжовник	39,7	-	0,0	-	0,0	26,1	13,6
рябина черноплодная	33,1	25,5	-	-	-	3,9	3,8
облепиха	9,5	-	-	-	-	3,9	5,6
Структура площадей многолетних плодовых насаждений и ягодных культур по видам плодово-ягодных насаждений (в процентах от общей площади плодово-ягодных насаждений соответствующей категории организаций (хозяйств)):							
семечковые культуры	60,3	95,4	72,5	70,8	82,4	28,2	23,7
косточковые культуры	16,0	2,0	3,7	3,3	5,9	31,6	30,5
орехоплодные культуры	3,2	-	18,3	21,5	0,1	1,6	1,5
ягодники	20,5	2,6	5,5	4,4	11,7	38,7	44,3
Площади виноградников, га	142,4	0,3	3,5	3,5	-	89,9	48,7
Поголовье сельскохозяйственных животных, голов:							
Крупный рогатый скот - всего	225260	160869	18253	14288	3965	46138	-
из него коровы	85483	59915	7157	5630	1527	18411	-
Молочный крупный рогатый скот	220982	157928	16916	13164	3752	46138	-
Мясной крупный рогатый скот	4278	2941	1337	1124	213	-	-
Свиньи	4216447	4216406	-	-	-	41	-

БЕЛГОРОДСКАЯ ОБЛАСТЬ

Продолжение

	Хозяйства всех категорий	в том числе					
		сельскохозяйственные организации	крестьянские (фермерские) хозяйства и индивидуальные предприниматели	из них		личные подсобные и другие индивидуальные хозяйства граждан	некоммерческие объединения граждан
				крестьянские (фермерские) хозяйства	индивидуальные предприниматели		
Овцы и козы - всего	108373	11851	10602	7011	3591	85895	25
Овцы	81462	11851	10154	6673	3481	59457	-
Козы	26911	-	448	338	110	26438	25
Птица - всего	49881068	47563962	102529	32525	70004	2212988	1589
Птица сельскохозяйственная - всего	49862378	47556407	98449	28445	70004	2205933	1589
в том числе:							
куры - всего	48988739	47393868	30687	8292	22395	1562840	1344
из них:							
куры-несушки	6211811	5149492	8982	568	8414	1052389	948
куры яичных пород	4403225	3388554	8730	252	8478	1005674	267
куры мясных и мясо-яичных пород	44585514	44005314	21957	8040	13917	557166	1077
утки	594426	66584	38384	4277	34107	489279	179
гуси	129965	132	17214	14720	2494	112594	25
индейки	146948	95823	11654	656	10998	39430	41
цесарки	2300	-	510	500	10	1790	-
Прочие виды птицы - всего	18690	7555	4080	4080	-	7055	-
перепелки	17398	6600	4080	4080	-	6718	-
фазаны	1106	813	-	-	-	293	-
страусы	186	142	-	-	-	44	-
Лошади	2469	663	75	68	7	1731	-
Ослы	3	-	-	-	-	3	-
Олени пятнистые	54	54	-	-	-	-	-
Кролики домашние	158811	712	2122	1474	648	155798	179
Звери пушные (клеточного разведения):							
Норки	-	-	-	-	-	-	-
Нутрии	1114	-	-	-	-	1114	-
Пчелы медоносные (семьи), шт.	66330	857	3315	1664	1651	61987	171
Наличие сельскохозяйственной техники, шт.:							
Тракторы	13585	5211	2505	2027	478	5869	x
Комбайны:							
зерноуборочные	1988	1249	739	606	133	x	x
кукурузоуборочные	31	23	8	7	1	x	x
картофелеуборочные	19	13	6	4	2	x	x
кормоуборочные	239	192	47	43	4	x	x



	Хозяйства всех категорий	в том числе					
		сельскохозяйственные организации	крестьянские (фермерские) хозяйства и индивидуальные предприниматели	из них		личные подсобные и другие индивидуальные хозяйства граждан	некоммерческие объединения граждан
				крестьянские (фермерские) хозяйства	индивидуальные предприниматели		
Машины свеклоуборочные (без ботвоуборочных)	188	149	39	37	2	x	x
Установки доильные	1464	383	132	101	31	949	x
Плуги	2266	1037	1229	969	260	x	x
Косилки	1033	515	518	402	116	x	x
Сеялки	3226	1840	1386	1123	263	x	x
В среднем на одну организацию (хозяйство, объединение):							
численность работников ³⁾ , человек	x	250	3	3	2	x	x
общая земельная площадь, га	x	4953,4	172,0	239,1	71,5	0,3	15,8
площадь сельскохозяйственных угодий, га	x	4773,3	171,5	238,5	71,1	0,3	12,2
общая посевная площадь сельскохозяйственных культур под урожай ⁴⁾ , га	x	6003,0	255,6	285,5	167,3	0,2	4,0
поголовье сельскохозяйственных животных ⁵⁾ , голов:	x						
крупный рогатый скот	x	2145	54	76	26	3	-
из него коровы	x	844	27	38	13	2	-
свины	x	120469	-	-	-	21	-
птица	x	2264951	1424	1162	1591	25	31

¹⁾ Включая овощи закрытого грунта по личным подсобным и другим индивидуальным хозяйствам граждан и некоммерческим объединениям.

²⁾ Включая ягодники в междурядьях сада.

³⁾ В расчете на одну организацию (хозяйство), без учета подсобных сельскохозяйственных предприятий несельскохозяйственных организаций, осуществлявших сельскохозяйственную деятельность.

⁴⁾ В расчете на одну организацию (хозяйство), имевшую общую посевную площадь.

⁵⁾ В расчете на одну организацию (хозяйство), имевшую поголовье скота соответствующего вида.

БЕЛГОРОДСКАЯ ОБЛАСТЬ
Алексеевский район и город Алексеевка

ОСНОВНЫЕ ИТОГИ ВСЕРОССИЙСКОЙ СЕЛЬСКОХОЗЯЙСТВЕННОЙ ПЕРЕПИСИ 2016 ГОДА В РАЗРЕЗЕ КАТЕГОРИЙ ХОЗЯЙСТВ

(на 1 июля)

Муниципальный район Алексеевский район и город Алексеевка

	Хозяйства всех категорий	в том числе					
		сельскохозяйственные организации	крестьянские (фермерские) хозяйства и индивидуальные предприниматели	из них		личные подсобные и другие индивидуальные хозяйства граждан	некоммерческие объединения граждан
				крестьянские (фермерские) хозяйства	индивидуальные предприниматели		
Число организаций (хозяйств) - всего	х	19	84	44	40	20428	44
осуществлявшие сельскохозяйственную деятельность в I полугодии	х	17	77	43	34	19351	44
в процентах от общего числа соответствующей категории организаций (хозяйств)	х	89,5	91,7	97,7	85,0	94,7	100,0
Общая земельная площадь, га	124847,1	110446,4	7814,2	6831,6	982,6	6112,4	474,1
из нее сельскохозяйственные угодья	122304,4	109029,9	7768,8	6786,9	981,9	5138,6	367,1
в том числе:							
пашня	94962,1	83860,0	6423,9	5547,7	876,2	4602,7	75,5
сенокосы	1744,7	1444,2	297,3	287,7	...	3,2	х
пастбища	24710,1	23666,8	1043,3	947,5	95,8	-	х
многолетние насаждения	233,9	58,9	4,3	147,9	22,8
залежь	653,6	-	-	-	-	384,8	268,8
Из общей площади сельскохозяйственных угодий фактически использовались, га	119462,6	107047,9	7562,6	6608,2	954,4	4753,8	98,3
в процентах от общей площади сельскохозяйственных угодий соответствующей категории хозяйств	97,7	98,2	97,3	97,4	97,2	92,5	26,8
Посевная площадь сельскохозяйственных культур под урожай - всего, га	88036,0	77656,4	5709,8	4946,6	763,2	4594,3	75,5
в том числе:							
Зерновые и зернобобовые культуры - всего	42617,6	38584,7	3491,4	3226,4	265,0	541,6	-
из них:							
пшеница	19606,5	18134,7	1411,6	1303,6	108,0	60,2	-
рожь	69,6	-	4,6	-
ячмень	10421,2	8772,0	1367,8	1225,8	142,0	281,5	-
овес	1794,2	1421,0	372,0	367,0	...	1,2	-
кукуруза на зерно	6675,1	6216,0	265,0	255,0	...	194,1	-
просо	...	-	-	-	-	...	-
гречиха	-	-	-	-	-



БЕЛГОРОДСКАЯ ОБЛАСТЬ
Алексеевский район и город Алексеевка

Продолжение

	Хозяйства всех категорий	в том числе					
		сельскохозяйственные организации	крестьянские (фермерские) хозяйства и индивидуальные предприниматели	из них		личные подсобные и другие индивидуальные хозяйства граждан	некоммерческие объединения граждан
				крестьянские (фермерские) хозяйства	индивидуальные предприниматели		
зернобобовые культуры	65,0	-	0,0	-
из них: горох	65,0	-	0,0	-
Технические культуры - всего	30919,6	28955,0	1424,3	1065,9	358,4	540,4	-
из них: лен-долгунец	-	-	-	-	-	-	-
сахарная свекла	6703,3	6450,0	251,0	2,3	-
масличные культуры - всего	23949,5	22296,0	1116,3	910,9	205,4	537,3	-
из них: подсолнечник на зерно	11563,2	10109,0	917,3	790,9	126,4	537,0	-
лен-кудряш (масличный)	-	-	-	-	-	-	-
соя	7949,0	7829,0	-	-	-
рапс	-	-	-	-	-
горчица	1146,0	1079,0	...	-	...	-	-
рыжик	-	-	-	-	-	-	-
эфирно-масличные культуры	200,0	-	-
лекарственные культуры	0,7	-	-	-	-	0,7	-
Картофель	2031,3	-	12,2	1963,4	55,7
Овощные и бахчевые культуры – всего ¹⁾	993,8	...	54,8	...	29,2	917,7	19,8
из них: овощи открытого грунта – всего	884,6	...	29,8	...	29,2	833,6	19,8
в том числе: капуста (всех видов)	167,5	-	-	-	-	165,3	2,3
огурцы	135,6	...	5,0	-	5,0	128,1	2,2
помидоры	142,1	-	...	139,4	2,4
свекла столовая	27,6	0,1	-	-	-	25,9	1,6
морковь столовая	39,6	0,2	...	-	...	37,8	1,6
лук репчатый	73,4	0,2	...	-	...	56,8	2,3
чеснок	31,9	-	30,2	1,1
кабачки, патиссоны	106,0	-	...	-	...	94,2	1,8
продовольственные бахчевые культуры	103,3	-	-	78,3	-
Кормовые культуры - всего	11473,6	10115,2	727,3	626,8	100,5	631,1	-
из них: травы однолетние	2348,5	2041,0	117,0	190,5	-



БЕЛГОРОДСКАЯ ОБЛАСТЬ
Алексеевский район и город Алексеевка

Продолжение

	Хозяйства всех категорий	в том числе					
		сельскохозяйственные организации	крестьянские (фермерские) хозяйства и индивидуальные предприниматели	из них		личные подсобные и другие индивидуальные хозяйства граждан	некоммерческие объединения граждан
				крестьянские (фермерские) хозяйства	индивидуальные предприниматели		
травы многолетние	6943,2	6151,0	424,9	364,6	60,3	367,3	-
кормовые культуры на силос (без кукурузы)	-	-	-	-	-	-	-
кукуруза на корм	2098,5	1913,0	185,4	-
корнеплодные кормовые культуры, включая свеклу сахарную на корм скоту	72,8	...	-	-	-	62,6	-
Структура посевных площадей по видам сельскохозяйственных культур (в процентах от общей посевной площади соответствующей категории организаций (хозяйств))							
Зерновые и зернобобовые культуры - всего	48,4	49,7	61,1	65,2	34,7	11,8	-
из них:							
пшеница	22,3	23,4	24,7	26,4	14,2	1,3	-
рожь	0,1	-	0,1	-
ячмень	11,8	11,3	24,0	24,8	18,6	6,1	-
овес	2,0	1,8	6,5	7,4	...	0,0	-
кукуруза на зерно	7,6	8,0	4,6	5,2	...	4,2	-
просо	...	-	-	-	-	...	-
гречиха	-	-	-	-	-
зернобобовые культуры	0,1	-	0,0	-
из них:							
горох	0,1	-	0,0	-
Технические культуры - всего	35,1	37,3	24,9	21,5	47,0	11,8	-
из них:							
лен-долгунец	-	-	-	-	-	-	-
сахарная свекла	7,6	8,3	4,4	0,1	-
масличные культуры - всего	27,2	28,7	19,5	18,4	26,9	11,7	-
из них:							
подсолнечник на зерно	13,1	13,0	16,1	16,0	16,6	11,7	-
лен-кудряш (масличный)	-	-	-	-	-	-	-
соя	9,0	10,1	-	-	-
рапс	-	-	-	-	-
горчица	1,3	1,4	...	-	...	-	-
рыжик	-	-	-	-	-	-	-
эфирно-масличные культуры	0,2	-	-



БЕЛГОРОДСКАЯ ОБЛАСТЬ
Алексеевский район и город Алексеевка

Продолжение

	Хозяйства всех категорий	в том числе					
		сельскохозяйственные организации	крестьянские (фермерские) хозяйства и индивидуальные предприниматели	из них		личные подсобные и другие индивидуальные хозяйства граждан	некоммерческие объединения граждан
				крестьянские (фермерские) хозяйства	индивидуальные предприниматели		
лекарственные культуры	0,0	-	-	-	-	0,0	-
Картофель	2,3	-	0,2	42,7	73,8
Овощные и бахчевые культуры – всего ¹⁾	1,1	...	1,0	...	3,8	20,0	26,2
из них:							
овощи открытого грунта – всего	1,0	...	0,5	...	3,8	18,1	26,2
в том числе:							
капуста (всех видов)	0,2	-	-	-	-	3,6	3,0
огурцы	0,2	...	0,1	-	0,7	2,8	2,9
помидоры	0,2	-	...	3,0	3,2
свекла столовая	0,0	...	-	-	-	0,6	2,1
морковь столовая	0,0	0,0	...	-	...	0,8	2,1
лук репчатый	0,1	0,0	...	-	...	1,2	3,1
чеснок	0,0	-	0,7	1,5
кабачки, патиссоны	0,1	-	...	-	...	2,0	2,4
продовольственные бахчевые культуры	0,1	-	-	1,7	-
Кормовые культуры - всего	13,0	13,0	12,7	12,7	13,2	13,7	-
из них:							
травы однолетние	2,7	2,6	2,0	4,1	-
травы многолетние	7,9	7,9	7,4	7,4	7,9	8,0	-
кормовые культуры на силос (без кукурузы)	-	-	-	-	-	-	-
кукуруза на корм	2,4	2,5	3,2	-
корнеплодные кормовые культуры, включая свеклу сахарную на корм скоту	0,1	...	-	-	-	1,4	-
Площади многолетних плодовых насаждений и ягодных культур - всего, га	211,9	...	4,3	139,5	21,3
в том числе:							
семечковые культуры - всего	91,0	-	35,5	4,6
из них:							
яблоня	76,4	-	23,2	2,9
груша	14,5	...	-	-	-	12,3	1,7
косточковые культуры - всего	51,7	-	-	-	-	41,8	9,9
из них:							
слива	10,9	-	-	-	-	9,5	1,4
вишня	24,1	-	-	-	-	19,5	4,6



БЕЛГОРОДСКАЯ ОБЛАСТЬ
Алексеевский район и город Алексеевка

Продолжение

	Хозяйства всех категорий	в том числе					
		сельскохозяйственные организации	крестьянские (фермерские) хозяйства и индивидуальные предприниматели	из них		личные подсобные и другие индивидуальные хозяйства граждан	некоммерческие объединения граждан
				крестьянские (фермерские) хозяйства	индивидуальные предприниматели		
черешня	6,2	-	-	-	-	4,1	2,1
абрикос	8,9	-	-	-	-	7,5	1,4
персик	0,2	-	-	-	-	0,1	0,0
алыча	1,2	-	-	-	-	0,8	0,4
орехоплодные культуры	1,9	-	-	-	-	1,7	0,2
из них:							
грецкий орех	1,9	-	-	-	-	1,7	0,2
фундук	0,1	-	-	-	-	0,1	...
ягодники - всего ²⁾	67,3	-	...	-	...	60,4	6,5
из них:							
земляника, клубника	31,2	-	...	-	...	28,3	2,7
малина, ежевика	32,3	-	...	-	...	29,3	3,0
смородина всех видов	2,0	-	...	-	...	1,6	0,4
крыжовник	1,1	-	...	-	...	0,8	0,3
рябина черноплодная	0,2	-	-	-	-	0,1	0,1
облепиха	0,2	-	-	-	-	0,2	0,1
Структура площадей многолетних плодовых насаждений и ягодных культур по видам плодово-ягодных насаждений (в процентах от общей площади плодово-ягодных насаждений соответствующей категории хозяйств):							
семечковые культуры	42,9	-	25,5	21,5
косточковые культуры	24,4	-	-	-	-	30,0	46,8
орехоплодные культуры	0,9	-	-	-	-	1,2	1,0
ягодники	31,7	-	...	-	...	43,3	30,7
Площади виноградников, га	6,9	-	-	-	-	5,3	1,6
Поголовье сельскохозяйственных животных, голов:							
Крупный рогатый скот - всего	8761	4335	1117	1035	82	3309	-
из него коровы	4141	2037	480	436	44	1624	-
Молочный крупный рогатый скот	8748	4335	1104	1034	70	3309	-
Мясной крупный рогатый скот	13	-	13	-	-
Свиньи	-	-	-	-	-
Овцы и козы - всего	7972	...	1851	1482	369	6013	-



БЕЛГОРОДСКАЯ ОБЛАСТЬ
Алексеевский район и город Алексеевка

Продолжение

	Хозяйства всех категорий	в том числе					
		сельскохозяйственные организации	крестьянские (фермерские) хозяйства и индивидуальные предприниматели	из них		личные подсобные и другие индивидуальные хозяйства граждан	некоммерческие объединения граждан
				крестьянские (фермерские) хозяйства	индивидуальные предприниматели		
Овцы	6026	...	1807	1477	330	4111	-
Козы	1946	-	44	...	39	1902	-
Птица - всего	283009	173274	1964	1755	209	107751	...
Птица сельскохозяйственная - всего	281214	173274	264	...	209	107656	...
в том числе:							
куры - всего	195049	...	264	...	209	82738	-
из них:							
куры-несушки	129128	...	139	...	95	63640	-
куры яичных пород	68959	-	187	...	172	68772	-
куры мясных и мясо-яичных пород	126090	13966	-
утки	79834	...	-	-	-	18587	...
гуси	5213	-	-	-	-	5213	-
индейки	1099	-	-	-	-	1099	-
цесарки	19	-	-	-	-	19	-
Прочие виды птицы - всего	...	-	-	...	-
перепелки	...	-	-	...	-
фазаны	...	-	-	-	-	...	-
страусы	...	-	-	-	-	...	-
Лошади	163	62	12	9	...	89	-
Ослы	-	-	-	-	-	-	-
Олени пятнистые	-	-	-	-	-	-	-
Кролики домашние	10141	-	...	-	...	10100	...
Звери пушные (клеточного разведения):							
Норки	-	-	-	-	-	-	-
Нутрии	...	-	-	-	-	...	-
Пчелы медоносные (семьи), шт.	5206	...	504	304	200	4528	154
Наличие сельскохозяйственной техники, шт.:							
Тракторы	854	301	98	77	21	455	x
Комбайны:							
зерноуборочные	84	61	23	21	...	x	x
кукурузоуборочные	-	-	-	-	-	x	x
картофелеуборочные	-	-	-	-	-	-	-
кормоуборочные	7	6	-	x	x



БЕЛГОРОДСКАЯ ОБЛАСТЬ
Алексеевский район и город Алексеевка

Продолжение

	Хозяйства всех категорий	в том числе					
		сельскохозяйственные организации	крестьянские (фермерские) хозяйства и индивидуальные предприниматели	из них		личные подсобные и другие индивидуальные хозяйства граждан	некоммерческие объединения граждан
				крестьянские (фермерские) хозяйства	индивидуальные предприниматели		
Машины свеклоуборочные (без ботвоуборочных)	14	10	4	x	x
Установки доильные	97	12	5	5	-	80	x
Плуги	129	79	50	39	11	x	x
Косилки	68	43	25	20	5	x	x
Сеялки	184	125	59	48	11	x	x
В среднем на одну организацию (хозяйство, объединение):							
численность работников ³⁾ , человек	x	152	2	2	1	x	x
общая земельная площадь, га	x	5813,0	93,0	155,3	24,6	0,3	10,8
площадь сельскохозяйственных угодий, га	x	5738,4	92,5	154,2	24,5	0,3	8,3
общая посевная площадь сельскохозяйственных культур под урожай ⁴⁾ , га	x	5177,1	142,7	170,6	69,4	0,2	1,7
поголовье сельскохозяйственных животных ⁵⁾ , голов:	x						
крупный рогатый скот	x	1084	56	80	12	3	-
из него коровы	x	509	24	34	6	2	-
свины	x	...	-	-	-	-	-
птица	x	173274	218	585	35	20	...

¹⁾ Включая овощи закрытого грунта по личным подсобным и другим индивидуальным хозяйствам граждан и некоммерческим объединениям.

²⁾ Включая ягодники в междурядьях сада.

³⁾ В расчете на одну организацию (хозяйство), без учета подсобных сельскохозяйственных предприятий несельскохозяйственных организаций, осуществлявших сельскохозяйственную деятельность.

⁴⁾ В расчете на одну организацию (хозяйство), имевшую общую посевную площадь.

⁵⁾ В расчете на одну организацию (хозяйство), имевшую поголовье скота соответствующего вида.



БЕЛГОРОДСКАЯ ОБЛАСТЬ
Белгородский район

ОСНОВНЫЕ ИТОГИ ВСЕРОССИЙСКОЙ СЕЛЬСКОХОЗЯЙСТВЕННОЙ ПЕРЕПИСИ 2016 ГОДА В РАЗРЕЗЕ КАТЕГОРИЙ ХОЗЯЙСТВ

(на 1 июля)

Белгородский муниципальный район

	Хозяйства всех категорий	в том числе					
		сельскохозяйственные организации	крестьянские (фермерские) хозяйства и индивидуальные предприниматели	из них		личные подсобные и другие индивидуальные хозяйства граждан	некоммерческие объединения граждан
				крестьянские (фермерские) хозяйства	индивидуальные предприниматели		
Число организаций (хозяйств) - всего	х	25	87	57	30	42826	244
осуществлявшие сельскохозяйственную деятельность в I полугодии	х	22	80	56	24	41413	244
в процентах от общего числа соответствующей категории организаций (хозяйств)	х	88,0	92,0	98,2	80,0	96,7	100,0
Общая земельная площадь, га	88381,0	67551,8	10669,1	10159,5	509,6	7801,9	2358,3
из нее сельскохозяйственные угодья	83107,7	65890,7	10603,1	10097,1	506,0	4783,4	1830,6
в том числе:							
пашня	72543,6	58757,2	9389,9	8932,6	457,3	3688,5	708,0
сенокосы	1465,6	966,6	372,7	372,2	...	126,2	х
пастбища	6715,6	5971,6	730,6	730,3	...	13,4	х
многолетние насаждения	1353,4	...	109,8	62,0	47,8	801,7	383,9
залежь	1029,6	137,3	-	-	-	153,5	738,8
Из общей площади сельскохозяйственных угодий фактически использовались, га	76285,5	60811,7	9752,1	9260,1	492,0	4629,8	1091,9
в процентах от общей площади сельскохозяйственных угодий соответствующей категории хозяйств	91,8	92,3	92,0	91,7	97,2	96,8	59,6
Посевная площадь сельскохозяйственных культур под урожай - всего, га	69587,4	56794,2	8866,8	8421,9	444,9	3218,2	708,2
в том числе:							
Зерновые и зернобобовые культуры - всего	33201,7	29099,2	4056,7	3716,7	340,0	45,8	-
из них:							
пшеница	13911,4	12013,8	1895,3	1725,3	170,0	2,3	-
рожь	0,2	-	-	-	-	0,2	-
ячмень	7224,1	5830,1	1372,4	1342,4	...	21,6	-
овес	547,3	514,0	33,0	0,3	-
кукуруза на зерно	9232,4	8622,2	589,5	469,5	...	20,7	-
просо	21,0	-	-	...	-
гречиха	174,1	174,0	-	-	-	0,1	-



БЕЛГОРОДСКАЯ ОБЛАСТЬ
Белгородский район

Продолжение

	Хозяйства всех категорий	в том числе					
		сельскохозяйственные организации	крестьянские (фермерские) хозяйства и индивидуальные предприниматели	из них		личные подсобные и другие индивидуальные хозяйства граждан	некоммерческие объединения граждан
				крестьянские (фермерские) хозяйства	индивидуальные предприниматели		
зернобобовые культуры	1857,9	...	125,5	115,5	...	0,3	-
из них:							
горох	1749,0	...	105,0	105,0	...	0,0	-
Технические культуры - всего	21439,8	17910,0	3515,3	3440,3	75,0	14,5	-
из них:							
лен-долгунец	-	-	-	-	-	-	-
сахарная свекла	2593,9	2593,6	-	-	-	0,3	-
масличные культуры - всего	18757,6	15241,4	3502,3	3440,3	62,0	13,9	-
из них:							
подсолнечник на зерно	4518,8	3120,5	1392,9	1330,9	62,0	5,4	-
лен-кудряш (масличный)	-	-	-	-	-	-	-
соя	13986,3	11888,2	2095,4	2095,4	-	2,7	-
рапс	0,9	-	-	-	-	0,9	-
горчица	199,3	181,0	-	4,3	-
рыжик	0,3	-	-	-	-	0,3	-
эфирно-масличные культуры	0,1	-	-	-	-	0,1	-
лекарственные культуры	75,0	75,0	-	-	-	0,0	-
Картофель	1953,3	-	...	1602,4	341,8
Овощные и бахчевые культуры – всего ¹⁾	2643,8	900,0	125,4	110,5	14,9	1252,0	366,3
из них:							
овощи открытого грунта – всего	2562,5	900,0	123,9	109,0	14,9	1176,4	362,2
в том числе:							
капуста (всех видов)	174,1	...	50,2	46,0	...	89,6	33,2
огурцы	228,0	...	5,8	159,6	61,6
помидоры	329,4	...	5,0	4,7	...	227,3	95,6
свекла столовая	99,4	...	17,5	63,0	18,6
морковь столовая	106,7	-	78,5	23,7
лук репчатый	135,1	0,5	...	-	...	106,5	26,1
чеснок	69,9	-	...	-	...	46,2	15,6
кабачки, патиссоны	168,1	-	21,5	21,5	-	124,9	21,8
продовольственные бахчевые культуры	72,0	-	-	66,8	3,7
Кормовые культуры - всего	10348,8	8883,0	1162,2	1154,4	...	303,6	-
из них:							
травы однолетние	1461,9	1263,0	166,3	-



БЕЛГОРОДСКАЯ ОБЛАСТЬ
Белгородский район

Продолжение

	Хозяйства всех категорий	в том числе					
		сельскохозяйственные организации	крестьянские (фермерские) хозяйства и индивидуальные предприниматели	из них		личные подсобные и другие индивидуальные хозяйства граждан	некоммерческие объединения граждан
				крестьянские (фермерские) хозяйства	индивидуальные предприниматели		
травы многолетние	5319,6	4929,0	267,9	267,9	-	122,7	-
кормовые культуры на силос (без кукурузы)	75,0	75,0	-	-	-	-	-
кукуруза на корм	3417,5	2616,0	801,5	801,5	-	-	-
корнеплодные кормовые культуры, включая свеклу сахарную на корм скоту	4,6	-	-	-	-	4,6	-
Структура посевных площадей по видам сельскохозяйственных культур (в процентах от общей посевной площади соответствующей категории организаций (хозяйств))							
Зерновые и зернобобовые культуры - всего	47,7	51,2	45,8	44,1	76,4	1,4	-
из них:							
пшеница	20,0	21,2	21,4	20,5	38,2	0,1	-
рожь	0,0	-	-	-	-	0,0	-
ячмень	10,4	10,3	15,5	15,9	...	0,7	-
овес	0,8	0,9	0,4	0,0	-
кукуруза на зерно	13,3	15,2	6,6	5,6	...	0,6	-
просо	0,0	-	-	...	-
гречиха	0,3	0,3	-	-	-	0,0	-
зернобобовые культуры	2,7	...	1,4	1,4	...	0,0	-
из них:							
горох	2,5	...	1,2	1,2	...	0,0	-
Технические культуры - всего	30,8	31,5	39,6	40,8	16,9	0,4	-
из них:							
лен-долгунец	-	-	-	-	-	-	-
сахарная свекла	3,7	4,6	-	-	-	0,0	-
масличные культуры - всего	27,0	26,8	39,5	40,8	13,9	0,4	-
из них:							
подсолнечник на зерно	6,5	5,5	15,7	15,8	13,9	0,2	-
лен-кудряш (масличный)	-	-	-	-	-	-	-
соя	20,1	20,9	23,6	24,9	-	0,1	-
рапс	0,0	-	-	-	-	0,0	-
горчица	0,3	0,3	-	0,1	-
рыжик	0,0	-	-	-	-	0,0	-



БЕЛГОРОДСКАЯ ОБЛАСТЬ
Белгородский район

Продолжение

	Хозяйства всех категорий	в том числе					
		сельскохозяйственные организации	крестьянские (фермерские) хозяйства и индивидуальные предприниматели	из них		личные подсобные и другие индивидуальные хозяйства граждан	некоммерческие объединения граждан
				крестьянские (фермерские) хозяйства	индивидуальные предприниматели		
эфирно-масличные культуры	0,0	-	-	-	-	0,0	-
лекарственные культуры	0,1	0,1	-	-	-	0,0	-
Картофель	2,8	-	...	49,8	48,3
Овощные и бахчевые культуры – всего ¹⁾	3,8	1,6	1,4	1,3	3,4	38,9	51,7
из них:							
овощи открытого грунта – всего	3,7	1,6	1,4	1,3	3,4	36,6	51,1
в том числе:							
капуста (всех видов)	0,3	...	0,6	0,5	...	2,8	4,7
огурцы	0,3	...	0,1	5,0	8,7
помидоры	0,5	...	0,1	0,1	...	7,1	13,5
свекла столовая	0,1	...	0,2	0,2	...	2,0	2,6
морковь столовая	0,2	-	2,4	3,3
лук репчатый	0,2	0,0	...	-	...	3,3	3,7
чеснок	0,1	-	...	-	...	1,4	2,2
кабачки, патиссоны	0,2	-	0,2	0,3	-	3,9	3,1
продовольственные бахчевые культуры	0,1	-	-	2,1	0,5
Кормовые культуры - всего	14,9	15,6	13,1	13,7	...	9,4	-
из них:							
травы однолетние	2,1	2,2	5,2	-
травы многолетние	7,6	8,7	3,0	3,2	-	3,8	-
кормовые культуры на силос (без кукурузы)	0,1	0,1	-	-	-	-	-
кукуруза на корм	4,9	4,6	9,0	9,5	-	-	-
корнеплодные кормовые культуры, включая свеклу сахарную на корм скоту	0,0	-	-	-	-	0,1	-
Площади многолетних плодовых насаждений и ягодных культур - всего, га	1241,3	-	83,1	38,4	44,7	777,6	380,5
в том числе:							
семечковые культуры - всего	414,3	-	78,6	34,9	43,7	224,5	111,1
из них:							
яблоня	266,8	-	78,4	34,7	43,7	129,3	59,1
груша	145,7	-	-	93,6	51,9
косточковые культуры - всего	352,1	-	-	-	-	234,1	117,9



БЕЛГОРОДСКАЯ ОБЛАСТЬ
Белгородский район

Продолжение

	Хозяйства всех категорий	в том числе					
		сельскохозяйственные организации	крестьянские (фермерские) хозяйства и индивидуальные предприниматели	из них		личные подсобные и другие индивидуальные хозяйства граждан	некоммерческие объединения граждан
				крестьянские (фермерские) хозяйства	индивидуальные предприниматели		
из них:							
слива	76,9	-	-	-	-	49,1	27,7
вишня	138,2	-	-	-	-	86,4	51,8
черешня	46,0	-	-	-	-	34,6	11,4
абрикос	61,0	-	-	-	-	42,0	19,1
персик	8,7	-	-	-	-	7,6	1,1
алыча	16,2	-	-	-	-	10,2	5,9
орехоплодные культуры	26,8	-	-	-	-	21,8	4,9
из них:							
грецкий орех	25,9	-	-	-	-	21,0	4,9
фундук	0,8	-	-	-	-	0,7	0,1
ягодники - всего ²⁾	448,2	-	4,5	297,1	146,5
из них:							
земляника, клубника	223,3	-	-	153,2	69,1
малина, ежевика	187,8	-	123,0	61,7
смородина всех видов	17,8	-	...	-	...	10,6	6,6
крыжовник	8,8	-	-	-	-	4,9	3,9
рябина черноплодная	2,7	-	-	-	-	1,1	1,6
облепиха	3,0	-	-	-	-	1,3	1,8
Структура площадей многолетних плодовых насаждений и ягодных культур по видам плодово-ягодных насаждений (в процентах от общей площади плодово-ягодных насаждений соответствующей категории хозяйств):							
семечковые культуры	33,4	-	94,6	90,9	97,8	28,9	29,2
косточковые культуры	28,4	-	-	-	-	30,1	31,0
орехоплодные культуры	2,2	-	-	-	-	2,8	1,3
ягодники	36,1	-	5,4	38,2	38,5
Площади виноградников, га	19,5	-	-	13,9	4,0
Поголовье сельскохозяйственных животных, голов:							
Крупный рогатый скот - всего	14034	11668	1573	1517	56	793	-
из него коровы	5648	4614	577	552	25	457	-
Молочный крупный рогатый скот	13874	11668	1413	1357	56	793	-



БЕЛГОРОДСКАЯ ОБЛАСТЬ
Белгородский район

Продолжение

	Хозяйства всех категорий	в том числе					
		сельскохозяйственные организации	крестьянские (фермерские) хозяйства и индивидуальные предприниматели	из них		личные подсобные и другие индивидуальные хозяйства граждан	некоммерческие объединения граждан
				крестьянские (фермерские) хозяйства	индивидуальные предприниматели		
Мясной крупный рогатый скот	...	-	-	-	-
Свиньи	-	-	-	-	-
Овцы и козы - всего	3082	...	245	212	...	2439	...
Овцы	1840	...	180	1263	-
Козы	1242	-	65	60	...	1176	...
Птица - всего	4552480	4431698	14623	7623	...	106076	83
Птица сельскохозяйственная - всего	4551263	4431698	14623	7623	...	104859	83
в том числе:							
куры - всего	4518816	4431698	10093	6093	...	76942	83
из них:							
куры-несушки	784105	729165	230	130	...	54628	82
куры яичных пород	56762	-	-	-	-	56679	83
куры мясных и мясо-яичных пород	4462054	4431698	10093	6093	...	20263	-
утки	23883	-	4030	1030	...	19853	-
гуси	6272	-	-	-	-	6272	-
индейки	1677	-	-	-	-	1677	-
цесарки	615	-	500	500	-	115	-
Прочие виды птицы - всего	1217	-	-	-	-	1217	-
перепелки	1195	-	-	-	-	1195	-
фазаны	...	-	-	-	-	...	-
страусы	...	-	-	-	-	...	-
Лошади	98	...	-	-	-	70	-
Ослы	-	-	-	-	-	-	-
Олени пятнистые	-	-	-	-	-	-	-
Кролики домашние	10176	-	318	9796	62
Звери пушные (клеточного разведения):							
Норки	-	-	-	-	-	-	-
Нутрии	160	-	-	-	-	160	-
Пчелы медоносные (семьи), шт.	2154	...	521	...	171	1603	-
Наличие сельскохозяйственной техники, шт.:							
Тракторы	698	480	122	113	9	96	x
Комбайны:							
зерноуборочные	126	84	42	37	5	x	x
кукурузоуборочные	-	-	-	-	-	x	x



БЕЛГОРОДСКАЯ ОБЛАСТЬ
Белгородский район

Продолжение

	Хозяйства всех категорий	в том числе					
		сельскохозяйственные организации	крестьянские (фермерские) хозяйства и индивидуальные предприниматели	из них		личные подсобные и другие индивидуальные хозяйства граждан	некоммерческие объединения граждан
				крестьянские (фермерские) хозяйства	индивидуальные предприниматели		
картофелеуборочные	-	-	-	-	-	x	x
кормоуборочные	17	14	3	3	-	x	x
Машины свеклоуборочные (без ботвоуборочных)	-	-	-	x	x
Установки доильные	45	23	5	5	-	17	x
Плуги	159	101	58	55	...	x	x
Косилки	75	39	36	33	...	x	x
Сеялки	243	180	63	58	...	x	x
В среднем на одну организацию (хозяйство, объединение):							
численность работников ³⁾ , человек	x	396	4	4	2	x	x
общая земельная площадь, га	x	2702,1	122,6	178,2	17,0	0,2	9,7
площадь сельскохозяйственных угодий, га	x	2635,6	121,9	177,1	16,9	0,1	7,5
общая посевная площадь сельскохозяйственных культур под урожай ⁴⁾ , га	x	4732,9	170,5	183,1	74,2	0,1	2,9
поголовье сельскохозяйственных животных ⁵⁾ , голов:	x						
крупный рогатый скот	x	2917	105	138	14	3	-
из него коровы	x	1538	52	55	...	2	-
свиньи	x	...	-	-	-	-	-
птица	x	1477233	2925	2541	...	22	14

¹⁾ Включая овощи закрытого грунта по личным подсобным и другим индивидуальным хозяйствам граждан и некоммерческим объединениям.

²⁾ Включая ягодники в междурядьях сада.

³⁾ В расчете на одну организацию (хозяйство), без учета подсобных сельскохозяйственных предприятий несельскохозяйственных организаций, осуществлявших сельскохозяйственную деятельность.

⁴⁾ В расчете на одну организацию (хозяйство), имевшую общую посевную площадь.

⁵⁾ В расчете на одну организацию (хозяйство), имевшую поголовье скота соответствующего вида.



БЕЛГОРОДСКАЯ ОБЛАСТЬ
Борисовский район

ОСНОВНЫЕ ИТОГИ ВСЕРОССИЙСКОЙ СЕЛЬСКОХОЗЯЙСТВЕННОЙ ПЕРЕПИСИ 2016 ГОДА В РАЗРЕЗЕ КАТЕГОРИЙ ХОЗЯЙСТВ

(на 1 июля)

Борисовский муниципальный район

	Хозяйства всех категорий	в том числе					
		сельскохозяйственные организации	крестьянские (фермерские) хозяйства и индивидуальные предприниматели	из них		личные подсобные и другие индивидуальные хозяйства граждан	некоммерческие объединения граждан
				крестьянские (фермерские) хозяйства	индивидуальные предприниматели		
Число организаций (хозяйств) - всего	х	9	36	23	13	10001	1
осуществлявшие сельскохозяйственную деятельность в I полугодии	х	9	34	23	11	9437	1
в процентах от общего числа соответствующей категории организаций (хозяйств)	х	100,0	94,4	100,0	84,6	94,4	100,0
Общая земельная площадь, га	42607,0	37807,6	2443,2	1922,0	521,2	2344,3	...
из нее сельскохозяйственные угодья	41824,7	37551,9	2432,8	1921,8	511,0	1833,1	6,9
в том числе:							
пашня	38069,8	34297,4	2328,8	1821,8	507,0	1439,6	4,0
сенокосы	223,1	-	112,6	х
пастбища	2540,9	-	9,4	х
многолетние насаждения	826,3	...	6,3	...	4,0	125,6	2,1
залежь	164,7	-	145,9	0,7
Из общей площади сельскохозяйственных угодий фактически использовались, га	41565,1	37536,6	2335,1	1824,1	511,0	1687,2	6,1
в процентах от общей площади сельскохозяйственных угодий соответствующей категории хозяйств	99,4	100,0	96,0	94,9	100,0	92,0	89,3
Посевная площадь сельскохозяйственных культур под урожай - всего, га	35967,5	32652,4	2207,9	1701,4	506,5	1103,2	4,0
в том числе:							
Зерновые и зернобобовые культуры - всего	18792,8	17508,0	1186,2	935,2	251,0	98,6	-
из них:							
пшеница	7307,2	6604,0	665,2	526,2	139,0	38,0	-
рожь	5,4	-	-	4,9	-
ячмень	6000,3	5440,0	512,5	407,5	105,0	47,8	-
овес	46,3	-
кукуруза на зерно	4847,2	4836,0	...	-	...	7,2	-
просо	-	-	-	-	-	-	-
гречиха	...	-	-	-	-	...	-



БЕЛГОРОДСКАЯ ОБЛАСТЬ
Борисовский район

Продолжение

	Хозяйства всех категорий	в том числе					
		сельскохозяйственные организации	крестьянские (фермерские) хозяйства и индивидуальные предприниматели	из них		личные подсобные и другие индивидуальные хозяйства граждан	некоммерческие объединения граждан
				крестьянские (фермерские) хозяйства	индивидуальные предприниматели		
зернобобовые культуры	586,3	586,0	-	-	-	...	-
из них: горох	555,2	555,0	-	-	-	...	-
Технические культуры - всего	14250,3	13392,0	856,0	647,0	209,0	2,3	-
из них: лен-долгунец	-	-	-	-	-	-	-
сахарная свекла	1509,5	-	...	-
масличные культуры - всего	12739,7	11931,0	806,5	597,5	209,0	2,2	-
из них: подсолнечник на зерно	4679,9	4367,0	311,3	240,3	71,0	1,6	-
лен-кудряш (масличный)	-	-	-	-	-	-	-
соя	7604,2	7126,0	478,2	348,2	-
рапс	-	-	-	-	-	-	-
горчица	427,2	410,0	17,0	-
рыжик	-	-	-	-	-	-	-
эфирно-масличные культуры	-	-	-	-	-	-	-
лекарственные культуры	-	-	-	-	-	-	-
Картофель	634,6	-	-	-	-	633,1	1,5
Овощные и бахчевые культуры – всего ¹⁾	339,3	298,3	2,5
из них: овощи открытого грунта – всего	319,1	278,1	2,5
в том числе: капуста (всех видов)	38,8	-	-	-	-	38,7	0,2
огурцы	36,0	-	-	-	-	35,7	0,4
помидоры	43,5	-	-	-	-	43,2	0,3
свекла столовая	11,6	-	-	-	-	11,6	0,1
морковь столовая	15,6	-	-	-	-	15,5	0,1
лук репчатый	33,0	-	-	-	-	32,3	0,7
чеснок	9,8	-	-	-	-	9,7	0,1
кабачки, патиссоны	80,0	41,1	0,4
продовольственные бахчевые культуры	17,6	-	-	-	-	17,6	-
Кормовые культуры - всего	1950,5	1747,4	132,2	115,2	17,0	70,9	-
из них: травы однолетние	137,0	-	6,0	-



БЕЛГОРОДСКАЯ ОБЛАСТЬ
Борисовский район

Продолжение

	Хозяйства всех категорий	в том числе					
		сельскохозяйственные организации	крестьянские (фермерские) хозяйства и индивидуальные предприниматели	из них		личные подсобные и другие индивидуальные хозяйства граждан	некоммерческие объединения граждан
				крестьянские (фермерские) хозяйства	индивидуальные предприниматели		
травы многолетние	1768,5	1621,4	96,2	80,2	16,0	50,9	-
кормовые культуры на силос (без кукурузы)	-	-	-	-	-	-	-
кукуруза на корм	...	-	-	-
корнеплодные кормовые культуры, включая свеклу сахарную на корм скоту	6,6	-	-	-	-	6,6	-
Структура посевных площадей по видам сельскохозяйственных культур (в процентах от общей посевной площади соответствующей категории организаций (хозяйств))							
Зерновые и зернобобовые культуры - всего	52,2	53,6	53,7	55,0	49,6	8,9	-
из них:							
пшеница	20,3	20,2	30,1	30,9	27,4	3,4	-
рожь	0,0	-	-	0,4	-
ячмень	16,7	16,7	23,2	24,0	20,7	4,3	-
овес	0,1	-
кукуруза на зерно	13,5	14,8	...	-	...	0,7	-
просо	-	-	-	-	-	-	-
гречиха	...	-	-	-	-	...	-
зернобобовые культуры	1,6	1,8	-	-	-	...	-
из них:							
горох	1,5	1,7	-	-	-	...	-
Технические культуры - всего	39,6	41,0	38,8	38,0	41,3	0,2	-
из них:							
лен-долгунец	-	-	-	-	-	-	-
сахарная свекла	4,2	-	...	-
масличные культуры - всего	35,4	36,5	36,5	35,1	41,3	0,2	-
из них:							
подсолнечник на зерно	13,0	13,4	14,1	14,1	14,0	0,1	-
лен-кудряш (масличный)	-	-	-	-	-	-	-
соя	21,1	21,8	21,7	20,5	-
рапс	-	-	-	-	-	-	-
горчица	1,2	1,3	0,8	-
рыжик	-	-	-	-	-	-	-



БЕЛГОРОДСКАЯ ОБЛАСТЬ
Борисовский район

Продолжение

	Хозяйства всех категорий	в том числе					
		сельскохозяйственные организации	крестьянские (фермерские) хозяйства и индивидуальные предприниматели	из них		личные подсобные и другие индивидуальные хозяйства граждан	некоммерческие объединения граждан
				крестьянские (фермерские) хозяйства	индивидуальные предприниматели		
эфирно-масличные культуры	-	-	-	-	-	-	-
лекарственные культуры	-	-	-	-	-	-	-
Картофель	1,8	-	-	-	-	57,4	37,2
Овощные и бахчевые культуры – всего ¹⁾	0,9	27,0	62,8
из них:							
овощи открытого грунта – всего	0,9	25,2	62,8
в том числе:							
капуста (всех видов)	0,1	-	-	-	-	3,5	3,7
огурцы	0,1	-	-	-	-	3,2	9,1
помидоры	0,1	-	-	-	-	3,9	7,1
свекла столовая	0,0	-	-	-	-	1,0	2,1
морковь столовая	0,0	-	-	-	-	1,4	2,2
лук репчатый	0,1	-	-	-	-	2,9	17,5
чеснок	0,0	-	-	-	-	0,9	2,5
кабачки, патиссоны	0,2	3,7	11,0
продовольственные бахчевые культуры	0,0	-	-	-	-	1,6	-
Кормовые культуры - всего	5,4	5,4	6,0	6,8	3,4	6,4	-
из них:							
травы однолетние	0,4	-	0,5	-
травы многолетние	4,9	5,0	4,4	4,7	3,2	4,6	-
кормовые культуры на силос (без кукурузы)	-	-	-	-	-	-	-
кукуруза на корм	...	-	-	-
корнеплодные кормовые культуры, включая свеклу сахарную на корм скоту	0,0	-	-	-	-	0,6	-
Площади многолетних плодовых насаждений и ягодных культур - всего, га	793,8	119,6	2,0
в том числе:							
семечковые культуры - всего	690,3	...	-	-	-	35,1	0,6
из них:							
яблоня	676,9	...	-	-	-	23,8	0,4
груша	13,3	...	-	-	-	11,3	0,2
косточковые культуры - всего	54,0	...	-	-	-	40,0	0,4



БЕЛГОРОДСКАЯ ОБЛАСТЬ
Борисовский район

Продолжение

	Хозяйства всех категорий	в том числе					
		сельскохозяйственные организации	крестьянские (фермерские) хозяйства и индивидуальные предприниматели	из них		личные подсобные и другие индивидуальные хозяйства граждан	некоммерческие объединения граждан
				крестьянские (фермерские) хозяйства	индивидуальные предприниматели		
из них:							
слива	12,2	...	-	-	-	11,4	0,0
вишня	15,7	...	-	-	-	14,6	0,2
черешня	10,6	...	-	-	-	3,8	0,1
абрикос	6,8	...	-	-	-	5,9	0,1
персик	1,8	...	-	-	-	0,9	-
алыча	6,5	...	-	-	-	3,0	0,0
орехоплодные культуры	2,6	-	-	-	-	2,5	...
из них:							
грецкий орех	2,6	-	-	-	-	2,5	...
фундук	0,0	-	-	-	-	0,0	-
ягодники - всего ⁴⁾	46,9	42,0	1,0
из них:							
земляника, клубника	24,9	-	21,4	0,8
малина, ежевика	17,0	-	...	15,8	0,1
смородина всех видов	3,5	...	-	-	-	3,4	0,0
крыжовник	1,1	-	-	-	-	1,1	0,0
рябина черноплодная	0,1	-	-	-	-	0,1	-
облепиха	0,1	-	-	-	-	0,1	-
Структура площадей многолетних плодовых насаждений и ягодных культур по видам плодово-ягодных насаждений (в процентах от общей площади плодово-ягодных насаждений соответствующей категории хозяйств):							
семечковые культуры	87,0	...	-	-	-	29,3	28,0
косточковые культуры	6,8	...	-	-	-	33,4	21,5
орехоплодные культуры	0,3	-	-	-	-	2,1	...
ягодники	5,9	35,1	48,7
Площади виноградников, га	4,4	0,3	-	-	-	4,0	0,1
Поголовье сельскохозяйственных животных, голов:							
Крупный рогатый скот - всего	1121	...	185	174	...	744	-
из него коровы	52	46	-
Молочный крупный рогатый скот	1095	...	159	148	...	744	-



БЕЛГОРОДСКАЯ ОБЛАСТЬ
Борисовский район

Продолжение

	Хозяйства всех категорий	в том числе					
		сельскохозяйственные организации	крестьянские (фермерские) хозяйства и индивидуальные предприниматели	из них		личные подсобные и другие индивидуальные хозяйства граждан	некоммерческие объединения граждан
				крестьянские (фермерские) хозяйства	индивидуальные предприниматели		
Мясной крупный рогатый скот	...	-	-	-	-
Свиньи	-	-	-	-	-
Овцы и козы - всего	1617	-	1394	-
Овцы	1058	-	...	-
Козы	559	-	-	-	-	559	-
Птица - всего	557137	...	341	43081	-
Птица сельскохозяйственная - всего	551469	...	341	43013	-
в том числе:							
куры - всего	544045	...	288	35642	-
из них:							
куры-несушки	299841	...	90	26097	-
куры яичных пород	29856	-	29658	-
куры мясных и мясо-яичных пород	514189	-	...	5984	-
утки	5107	-	-	5060	-
гуси	1409	-	-	-	-	1409	-
индейки	898	-	-	892	-
цесарки	...	-	-	-	-	...	-
Прочие виды птицы - всего	5668	5600	-	-	-	68	-
перепелки	5660	5600	-	-	-	...	-
фазаны	...	-	-	-	-	...	-
страусы	-	-	-	-	-	-	-
Лошади	37	-	-	36	-
Ослы	-	-	-	-	-	-	-
Олени пятнистые	-	-	-	-	-	-	-
Кролики домашние	2479	-	2132	-
Звери пушные (клеточного разведения):							
Норки	-	-	-	-	-	-	-
Нутрии	26	-	-	-	-	26	-
Пчелы медоносные (семьи), шт.	1068	894	-
Наличие сельскохозяйственной техники, шт.:							
Тракторы	285	131	51	40	11	103	х
Комбайны:							
зерноуборочные	87	68	19	16	3	х	х
кукурузоуборочные	-	-	-	-	-	-	-



БЕЛГОРОДСКАЯ ОБЛАСТЬ
Борисовский район

Продолжение

	Хозяйства всех категорий	в том числе					
		сельскохозяйственные организации	крестьянские (фермерские) хозяйства и индивидуальные предприниматели	из них		личные подсобные и другие индивидуальные хозяйства граждан	некоммерческие объединения граждан
				крестьянские (фермерские) хозяйства	индивидуальные предприниматели		
картофелеуборочные	-	-	-	-	-	-	-
кормоуборочные	13	-	x	x
Машины свеклоуборочные (без ботвоуборочных)	-	-	-	x	x
Установки доильные	21	...	-	-	-	20	x
Плуги	107	81	26	22	4	x	x
Косилки	25	20	5	4	...	x	x
Сеялки	88	64	24	20	4	x	x
В среднем на одну организацию (хозяйство, объединение):							
численность работников ³⁾ , человек	x	128	2	2	1	x	x
общая земельная площадь, га	x	4200,8	67,9	83,6	40,1	0,2	...
площадь сельскохозяйственных угодий, га	x	4172,4	67,6	83,6	39,3	0,2	6,9
общая посевная площадь сельскохозяйственных культур под урожай ⁴⁾ , га	x	5442,1	122,7	121,5	126,6	0,1	4,0
поголовье сельскохозяйственных животных ⁵⁾ , голов:	x						
крупный рогатый скот	x	...	26	35	...	4	-
из него коровы	x	...	9	12	...	2	-
свины	x	...	-	-	-	-	-
птица	x	...	114	18	-

¹⁾ Включая овощи закрытого грунта по личным подсобным и другим индивидуальным хозяйствам граждан и некоммерческим объединениям.

²⁾ Включая ягодники в междурядьях сада.

³⁾ В расчете на одну организацию (хозяйство), без учета подсобных сельскохозяйственных предприятий несельскохозяйственных организаций, осуществлявших сельскохозяйственную деятельность.

⁴⁾ В расчете на одну организацию (хозяйство), имевшую общую посевную площадь.

⁵⁾ В расчете на одну организацию (хозяйство), имевшую поголовье скота соответствующего вида.



БЕЛГОРОДСКАЯ ОБЛАСТЬ
Город Валуйки и Валуйский район

ОСНОВНЫЕ ИТОГИ ВСЕРОССИЙСКОЙ СЕЛЬСКОХОЗЯЙСТВЕННОЙ ПЕРЕПИСИ 2016 ГОДА В РАЗРЕЗЕ КАТЕГОРИЙ ХОЗЯЙСТВ

(на 1 июля)

Муниципальный район Город Валуйки и Валуйский район

	Хозяйства всех категорий	в том числе					
		сельскохозяйственные организации	крестьянские (фермерские) хозяйства и индивидуальные предприниматели	из них		личные подсобные и другие индивидуальные хозяйства граждан	некоммерческие объединения граждан
				крестьянские (фермерские) хозяйства	индивидуальные предприниматели		
Число организаций (хозяйств) - всего	x	17	131	106	25	22532	1
осуществлявшие сельскохозяйственную деятельность в I полугодии	x	14	130	106	24	21001	1
в процентах от общего числа соответствующей категории организаций (хозяйств)	x	82,4	99,2	100,0	96,0	93,2	100,0
Общая земельная площадь, га	102401,9	75028,8	21823,6	19134,3	2689,3	5541,5	...
из нее сельскохозяйственные угодья	101012,4	74670,3	21823,6	19134,3	2689,3	4510,7	7,7
в том числе:							
пашня	83753,1	61886,4	18548,8	16275,3	2273,5	3317,5	0,4
сенокосы	6244,5	4530,8	1437,0	1212,4	224,6	276,7	x
пастбища	9359,0	7935,1	1361,6	1209,9	151,7	62,3	x
многолетние насаждения	920,7	...	374,2	371,7	...	252,4	0,1
залежь	735,1	601,9	7,2
Из общей площади сельскохозяйственных угодий фактически использовались, га	94481,1	70230,8	20340,9	18064,9	2276,0	3908,8	0,5
в процентах от общей площади сельскохозяйственных угодий соответствующей категории хозяйств	93,5	94,1	93,2	94,4	84,6	86,7	6,7
Посевная площадь сельскохозяйственных культур под урожай - всего, га	75989,8	56364,7	16349,7	14399,7	1950,0	3275,0	0,4
в том числе:							
Зерновые и зернобобовые культуры - всего	42411,2	30299,8	11823,4	10297,4	1526,0	288,0	-
из них:							
пшеница	20779,1	14452,3	6314,0	5374,0	940,0	12,8	-
рожь	-	-	-	-	-	-	-
ячмень	11902,3	9842,0	2020,1	1793,1	227,0	40,2	-
овес	237,1	-	...	-
кукуруза на зерно	8616,1	5098,5	3303,3	2944,3	359,0	214,3	-
просо	-	-	-	-	-	-	-
гречиха	604,1	500,0	-	...	-



БЕЛГОРОДСКАЯ ОБЛАСТЬ
Город Валуйки и Валуйский район

Продолжение

	Хозяйства всех категорий	в том числе					
		сельскохозяйственные организации	крестьянские (фермерские) хозяйства и индивидуальные предприниматели	из них		личные подсобные и другие индивидуальные хозяйства граждан	некоммерческие объединения граждан
				крестьянские (фермерские) хозяйства	индивидуальные предприниматели		
зернобобовые культуры	139,0	-	...	-
из них: горох	43,0	-	-	-
Технические культуры - всего	25031,2	21145,5	3837,3	3416,3	421,0	48,4	-
из них: лен-долгунец	-	-	-	-	-	-	-
сахарная свекла	6985,7	...	867,0	807,0	...	0,2	-
масличные культуры - всего	17567,5	14559,0	2960,3	2599,3	361,0	48,2	-
из них: подсолнечник на зерно	9262,7	6627,3	2607,3	2251,3	356,0	28,1	-
лен-кудряш (масличный)	-	-	-	-	-	-	-
соя	8050,0	7677,0	353,0	348,0	-
рапс	-	-	-	-	-	-	-
горчица	254,8	...	-	-	-	...	-
рыжик	-	-	-	-	-	-	-
эфирно-масличные культуры	-	-	-
лекарственные культуры	...	-	-	-	-	...	-
Картофель	1336,1	-	1324,0	...
Овощные и бахчевые культуры – всего ¹⁾	975,0	-	970,7	0,3
из них: овощи открытого грунта – всего	864,8	-	-	-	-	864,5	0,3
в том числе: капуста (всех видов)	111,7	-	-	-	-	111,7	0,0
огурцы	101,6	-	-	-	-	101,6	0,1
помидоры	143,8	-	-	-	-	143,7	0,1
свекла столовая	37,3	-	-	-	-	37,3	0,0
морковь столовая	50,9	-	-	-	-	50,9	0,0
лук репчатый	94,2	-	-	-	-	94,2	0,0
чеснок	37,8	-	-	-	-	37,8	0,0
кабачки, патиссоны	90,5	-	-	-	-	90,4	0,1
продовольственные бахчевые культуры	99,9	-	95,9	0,0
Кормовые культуры - всего	6236,4	4914,4	678,0	678,0	-	644,0	-
из них: травы однолетние	451,1	402,0	-	10,1	-



БЕЛГОРОДСКАЯ ОБЛАСТЬ
Город Валуйки и Валуйский район

Продолжение

	Хозяйства всех категорий	в том числе					
		сельскохозяйственные организации	крестьянские (фермерские) хозяйства и индивидуальные предприниматели	из них		личные подсобные и другие индивидуальные хозяйства граждан	некоммерческие объединения граждан
				крестьянские (фермерские) хозяйства	индивидуальные предприниматели		
травы многолетние	4357,3	3283,4	579,0	579,0	-	494,9	-
кормовые культуры на силос (без кукурузы)	-	-	-	-	-	-	-
кукуруза на корм	1289,1	1229,0	-	0,1	-
корнеплодные кормовые культуры, включая свеклу сахарную на корм скоту	37,9	-	-	-	-	37,9	-
Структура посевных площадей по видам сельскохозяйственных культур (в процентах от общей посевной площади соответствующей категории организаций (хозяйств))							
Зерновые и зернобобовые культуры - всего	55,8	53,8	72,3	71,5	78,3	8,8	-
из них:							
пшеница	27,3	25,6	38,6	37,3	48,2	0,4	-
рожь	-	-	-	-	-	-	-
ячмень	15,7	17,5	12,4	12,5	11,6	1,2	-
овес	0,3	-	...	-
кукуруза на зерно	11,3	9,0	20,2	20,4	18,4	6,5	-
просо	-	-	-	-	-	-	-
гречиха	0,8	0,9	-	...	-
зернобобовые культуры	0,2	-	...	-
из них:							
горох	0,1	-	-	-
Технические культуры - всего	32,9	37,5	23,5	23,7	21,6	1,5	-
из них:							
лен-долгунец	-	-	-	-	-	-	-
сахарная свекла	9,2	...	5,3	5,6	...	0,0	-
масличные культуры - всего	23,1	25,8	18,1	18,1	18,5	1,5	-
из них:							
подсолнечник на зерно	12,2	11,8	15,9	15,6	18,3	0,9	-
лен-кудряш (масличный)	-	-	-	-	-	-	-
соя	10,6	13,6	2,2	2,4	-
рапс	-	-	-	-	-	-	-
горчица	0,3	...	-	-	-	...	-
рыжик	-	-	-	-	-	-	-



БЕЛГОРОДСКАЯ ОБЛАСТЬ
Город Валуйки и Валуйский район

Продолжение

	Хозяйства всех категорий	в том числе					
		сельскохозяйственные организации	крестьянские (фермерские) хозяйства и индивидуальные предприниматели	из них		личные подсобные и другие индивидуальные хозяйства граждан	некоммерческие объединения граждан
				крестьянские (фермерские) хозяйства	индивидуальные предприниматели		
эфирно-масличные культуры	-	-	-
лекарственные культуры	...	-	-	-	-	...	-
Картофель	1,8	-	40,4	...
Овощные и бахчевые культуры – всего ¹⁾	1,3	-	29,6	73,8
из них:							
овощи открытого грунта – всего	1,1	-	-	-	-	26,4	65,0
в том числе:							
капуста (всех видов)	0,1	-	-	-	-	3,4	2,6
огурцы	0,1	-	-	-	-	3,1	13,8
помидоры	0,2	-	-	-	-	4,4	12,4
свекла столовая	0,0	-	-	-	-	1,1	1,5
морковь столовая	0,1	-	-	-	-	1,6	1,6
лук репчатый	0,1	-	-	-	-	2,9	3,6
чеснок	0,0	-	-	-	-	1,2	2,3
кабачки, патиссоны	0,1	-	-	-	-	2,8	13,1
продовольственные бахчевые культуры	0,1	-	2,9	8,5
Кормовые культуры - всего	8,2	8,7	4,1	4,7	-	19,7	-
из них:							
травы однолетние	0,6	0,7	-	0,3	-
травы многолетние	5,7	5,8	3,5	4,0	-	15,1	-
кормовые культуры на силос (без кукурузы)	-	-	-	-	-	-	-
кукуруза на корм	1,7	2,2	-	0,0	-
корнеплодные кормовые культуры, включая свеклу сахарную на корм скоту	0,0	-	-	-	-	1,2	-
Площади многолетних плодовых насаждений и ягодных культур - всего, га	859,3	...	322,2	320,2	...	243,0	0,1
в том числе:							
семечковые культуры - всего	434,1	...	100,2	98,2	...	46,9	0,0
из них:							
яблоня	414,1	...	98,0	96,0	...	29,1	0,0
груша	19,8	-	2,2	2,2	-	17,6	...
косточковые культуры - всего	81,7	-	-	80,6	0,0



БЕЛГОРОДСКАЯ ОБЛАСТЬ
Город Валуйки и Валуйский район

Продолжение

	Хозяйства всех категорий	в том числе					
		сельскохозяйственные организации	крестьянские (фермерские) хозяйства и индивидуальные предприниматели	из них		личные подсобные и другие индивидуальные хозяйства граждан	некоммерческие объединения граждан
				крестьянские (фермерские) хозяйства	индивидуальные предприниматели		
из них:							
слива	24,0	-	-	23,0	0,0
вишня	31,1	-	-	-	-	31,1	0,0
черешня	6,6	-	-	-	-	6,6	-
абрикос	17,1	-	-	-	-	17,1	0,0
персик	1,3	-	-	-	-	1,3	-
алыча	1,4	-	-	-	-	1,4	-
орехоплодные культуры	218,6	-	216,0	216,0	-	2,6	...
из них:							
грецкий орех	163,6	-	161,0	161,0	-	2,6	...
фундук	55,0	-	55,0	55,0	-	0,0	-
ягодники - всего ²⁾	124,9	-	112,9	0,0
из них:							
земляника, клубника	68,0	-	61,0	...
малина, ежевика	49,6	...	-	-	-	44,6	0,0
смородина всех видов	4,8	-	-	-	-	4,8	...
крыжовник	1,6	-	-	-	-	1,6	-
рябина черноплодная	0,2	-	-	-	-	0,2	-
облепиха	0,2	-	-	-	-	0,2	-
Структура площадей многолетних плодовых насаждений и ягодных культур по видам плодово-ягодных насаждений (в процентах от общей площади плодово-ягодных насаждений соответствующей категории хозяйств):							
семечковые культуры	50,5	...	31,1	30,7	...	19,3	22,0
косточковые культуры	9,5	-	-	33,2	40,9
орехоплодные культуры	25,4	-	67,0	67,5	-	1,1	...
ягодники	14,5	-	46,4	30,4
Площади виноградников, га	4,5	-	-	-	-	4,5	0,0
Поголовье сельскохозяйственных животных, голов:							
Крупный рогатый скот - всего	8163	4834	594	566	28	2735	-
из него коровы	3340	1763	311	298	...	1266	-
Молочный крупный рогатый скот	8163	4834	594	566	28	2735	-



БЕЛГОРОДСКАЯ ОБЛАСТЬ
Город Валуйки и Валуйский район

Продолжение

	Хозяйства всех категорий	в том числе					
		сельскохозяйственные организации	крестьянские (фермерские) хозяйства и индивидуальные предприниматели	из них		личные подсобные и другие индивидуальные хозяйства граждан	некоммерческие объединения граждан
				крестьянские (фермерские) хозяйства	индивидуальные предприниматели		
Мясной крупный рогатый скот	-	-	-	-	-	-	-
Свиньи	-	-	-	-	-	-	-
Овцы и козы - всего	5067	...	273	273	-	4651	-
Овцы	3312	...	273	273	-	2896	-
Козы	1755	-	-	-	-	1755	-
Птица - всего	1055455	881029	981	825	...	173445	-
Птица сельскохозяйственная - всего	1055364	881029	981	825	...	173354	-
в том числе:							
куры - всего	1003179	881029	325	121825	-
из них:							
куры-несушки	218668	...	173	61321	-
куры яичных пород	312523	-	83880	-
куры мясных и мясо-яичных пород	690656	37945	-
утки	39767	-	39427	-
гуси	8752	-	8446	-
индейки	3624	-	-	-	-	3624	-
цесарки	42	-	10	-	10	32	-
Прочие виды птицы - всего	91	-	-	-	-	91	-
перепелки	87	-	-	-	-	87	-
фазаны	-	-	-	-	-	-	-
страусы	...	-	-	-	-	...	-
Лошади	78	28	6	6	-	44	-
Ослы	-	-	-	-	-	-	-
Олени пятнистые	-	-	-	-	-	-	-
Кролики домашние	11727	...	-	-	-	11722	-
Звери пушные (клеточного разведения):							
Норки	-	-	-	-	-	-	-
Нутрии	36	-	-	-	-	36	-
Пчелы медоносные (семьи), шт.	4810	...	-	-	-	4707	-
Наличие сельскохозяйственной техники, шт.:							
Тракторы	567	130	220	191	29	217	x
Комбайны:							
зерноуборочные	68	27	41	34	7	x	x
кукурузоуборочные	3	-	3	3	-	x	x



БЕЛГОРОДСКАЯ ОБЛАСТЬ
Город Валуйки и Валуйский район

Продолжение

	Хозяйства всех категорий	в том числе					
		сельскохозяйственные организации	крестьянские (фермерские) хозяйства и индивидуальные предприниматели	из них		личные подсобные и другие индивидуальные хозяйства граждан	некоммерческие объединения граждан
				крестьянские (фермерские) хозяйства	индивидуальные предприниматели		
картофелеуборочные	-	-	-	-	-	-	-
кормоуборочные	15	12	3	3	-	x	x
Машины свеклоуборочные (без ботвоуборочных)	8	-	8	8	-	x	x
Установки доильные	100	7	26	24	...	67	x
Плуги	190	48	142	115	27	x	x
Косилки	63	18	45	42	...	x	x
Сеялки	171	37	134	113	21	x	x
В среднем на одну организацию (хозяйство, объединение):							
численность работников ³⁾ , человек	x	83	2	2	2	x	x
общая земельная площадь, га	x	4413,5	166,6	180,5	107,6	0,2	...
площадь сельскохозяйственных угодий, га	x	4392,4	166,6	180,5	107,6	0,2	7,7
общая посевная площадь сельскохозяйственных культур под урожай ⁴⁾ , га	x	4697,1	215,1	225,0	162,5	0,2	0,4
поголовье сельскохозяйственных животных ⁵⁾ , голов:	x						
крупный рогатый скот	x	1209	17	18	9	3	-
из него коровы	x	441	12	13	...	2	-
свиньи	x	-	-	-	-	-	-
птица	x	440515	245	275	...	33	-

¹⁾ Включая овощи закрытого грунта по личным подсобным и другим индивидуальным хозяйствам граждан и некоммерческим объединениям.

²⁾ Включая ягодники в междурядьях сада.

³⁾ В расчете на одну организацию (хозяйство), без учета подсобных сельскохозяйственных предприятий несельскохозяйственных организаций, осуществлявших сельскохозяйственную деятельность.

⁴⁾ В расчете на одну организацию (хозяйство), имевшую общую посевную площадь.

⁵⁾ В расчете на одну организацию (хозяйство), имевшую поголовье скота соответствующего вида.



БЕЛГОРОДСКАЯ ОБЛАСТЬ
Вейделевский район

ОСНОВНЫЕ ИТОГИ ВСЕРОССИЙСКОЙ СЕЛЬСКОХОЗЯЙСТВЕННОЙ ПЕРЕПИСИ 2016 ГОДА В РАЗРЕЗЕ КАТЕГОРИЙ ХОЗЯЙСТВ

(на 1 июля)

Вейделевский муниципальный район

	Хозяйства всех категорий	в том числе					
		сельскохозяйственные организации	крестьянские (фермерские) хозяйства и индивидуальные предприниматели	из них		личные подсобные и другие индивидуальные хозяйства граждан	некоммерческие объединения граждан
				крестьянские (фермерские) хозяйства	индивидуальные предприниматели		
Число организаций (хозяйств) - всего	х	12	60	53	7	8664	7
осуществлявшие сельскохозяйственную деятельность в I полугодии	х	11	56	49	7	8240	7
в процентах от общего числа соответствующей категории организаций (хозяйств)	х	91,7	93,3	92,5	100,0	95,1	100,0
Общая земельная площадь, га	114833,4	94945,6	17259,4	14610,3	2649,1	2545,9	82,5
из нее сельскохозяйственные угодья	111252,9	92083,4	17076,9	14428,1	2648,8	2024,9	67,6
в том числе:							
пашня	86501,7	71040,3	13693,4	12021,1	1672,3	1701,6	66,4
сенокосы	5439,6	5275,2	85,9	59,2	...	78,5	х
пастбища	18127,5	15282,0	2823,6	1873,8	949,8	22,0	х
многолетние насаждения	955,7	-	53,7	-
залежь	228,3	...	-	-	-	169,1	1,2
Из общей площади сельскохозяйственных угодий фактически использовались, га	107328,8	90919,4	14487,1	12432,8	2054,3	1855,8	66,4
в процентах от общей площади сельскохозяйственных угодий соответствующей категории хозяйств	96,5	98,7	84,8	86,2	77,6	91,6	98,2
Посевная площадь сельскохозяйственных культур под урожай - всего, га	81288,4	67795,7	11740,6	10203,8	1536,8	1685,7	66,4
в том числе:							
Зерновые и зернобобовые культуры - всего	42591,3	35017,6	7568,7	6395,9	1172,8	5,0	-
из них:							
пшеница	16754,9	13972,4	2782,5	2351,5	...	-	-
рожь	-	-	-	-	-	-	-
ячмень	19351,4	15547,7	3803,7	3328,9	474,8	-	-
овес	643,4	...	173,4	133,4	...	-	-
кукуруза на зерно	5089,4	4275,5	809,1	582,1	...	4,8	-
просо	-	-	-	-	-
гречиха	422,2	422,0	-	-	-	...	-



БЕЛГОРОДСКАЯ ОБЛАСТЬ
Вейделевский район

Продолжение

	Хозяйства всех категорий	в том числе					
		сельскохозяйственные организации	крестьянские (фермерские) хозяйства и индивидуальные предприниматели	из них		личные подсобные и другие индивидуальные хозяйства граждан	некоммерческие объединения граждан
				крестьянские (фермерские) хозяйства	индивидуальные предприниматели		
зернобобовые культуры	290,0	290,0	-	-	-	...	-
из них: горох	135,0	135,0	-	-	-	-	-
Технические культуры - всего	29408,4	25732,4	3675,9	3473,9	...	0,1	-
из них: лен-долгунец	-	-	-	-	-	-	-
сахарная свекла	9729,9	8159,9	1570,0	1570,0	-	...	-
масличные культуры - всего	19678,5	17572,5	2105,9	1903,9	...	0,1	-
из них: подсолнечник на зерно	8361,3	6897,3	1463,9	1276,9	...	0,1	-
лен-кудряш (масличный)	-	-	-	-	-	-	-
соя	10719,9	10120,9	599,0	584,0	...	-	-
рапс	-	-	-	-	-	-	-
горчица	597,3	554,3	-	-	-
рыжик	-	-	-	-	-	-	-
эфирно-масличные культуры	-	-	-	-	-	-	-
лекарственные культуры	-	-	-	-	-	-	-
Картофель	1097,8	-	-	-	-	1053,5	44,3
Овощные и бахчевые культуры – всего ¹⁾	416,4	-	-	388,8	22,1
из них: овощи открытого грунта – всего	367,6	-	-	-	-	345,4	22,1
в том числе: капуста (всех видов)	31,6	-	-	-	-	29,8	1,8
огурцы	38,2	-	-	-	-	35,3	2,9
помидоры	52,4	-	-	-	-	49,7	2,7
свекла столовая	12,8	-	-	-	-	11,7	1,1
морковь столовая	18,4	-	-	-	-	17,2	1,2
лук репчатый	28,2	-	-	-	-	23,3	4,9
чеснок	13,0	-	-	-	-	11,3	1,7
кабачки, патиссоны	89,5	-	-	-	-	88,1	1,3
продовольственные бахчевые культуры	46,9	-	-	41,4	-
Кормовые культуры - всего	7774,5	7045,7	490,5	328,5	...	238,3	-



БЕЛГОРОДСКАЯ ОБЛАСТЬ
Вейделевский район

Продолжение

	Хозяйства всех категорий	в том числе					
		сельскохозяйственные организации	крестьянские (фермерские) хозяйства и индивидуальные предприниматели	из них		личные подсобные и другие индивидуальные хозяйства граждан	некоммерческие объединения граждан
				крестьянские (фермерские) хозяйства	индивидуальные предприниматели		
из них:							
травы однолетние	1102,9	1025,0	42,9	-
травы многолетние	5752,9	5195,7	381,5	318,5	...	175,7	-
Кормовые культуры на силос (без кукурузы)	-	-	-	-	-	-	-
кукуруза на корм	899,1	825,0	...	-	-
корнеплодные кормовые культуры, включая свеклу сахарную на корм скоту	11,4	-	-	-	-	11,4	-
Структура посевных площадей по видам сельскохозяйственных культур (в процентах от общей посевной площади соответствующей категории организаций (хозяйств))							
Зерновые и зернобобовые культуры - всего	52,4	51,7	64,5	62,7	76,3	0,3	-
из них:							
пшеница	20,6	20,6	23,7	23,0	...	-	-
рожь	-	-	-	-	-	-	-
ячмень	23,8	22,9	32,4	32,6	30,9	-	-
овес	0,8	...	1,5	1,3	...	-	-
кукуруза на зерно	6,3	6,3	6,9	5,7	...	0,3	-
просо	-	-	-	-	-
гречиха	0,5	0,6	-	-	-	...	-
зернобобовые культуры	0,4	0,4	-	-	-	...	-
из них:							
горох	0,2	0,2	-	-	-	-	-
Технические культуры - всего	36,2	38,0	31,3	34,0	...	0,0	-
из них:							
лен-долгунец	-	-	-	-	-	-	-
сахарная свекла	12,0	12,0	13,4	15,4	-	...	-
масличные культуры - всего	24,2	25,9	17,9	18,7	...	0,0	-
из них:							
подсолнечник на зерно	10,3	10,2	12,5	12,5	...	0,0	-
лен-кудряш (масличный)	-	-	-	-	-	-	-
соя	13,2	14,9	5,1	5,7	...	-	-



БЕЛГОРОДСКАЯ ОБЛАСТЬ
Вейделевский район

Продолжение

	Хозяйства всех категорий	в том числе					
		сельскохозяйственные организации	крестьянские (фермерские) хозяйства и индивидуальные предприниматели	из них		личные подсобные и другие индивидуальные хозяйства граждан	некоммерческие объединения граждан
				крестьянские (фермерские) хозяйства	индивидуальные предприниматели		
рапс	-	-	-	-	-	-	-
горчица	0,7	0,8	-	-	-
рыжик	-	-	-	-	-	-	-
эфирно-масличные культуры	-	-	-	-	-	-	-
лекарственные культуры	-	-	-	-	-	-	-
Картофель	1,4	-	-	-	-	62,5	66,7
Овощные и бахчевые культуры – всего ¹⁾	0,5	-	-	23,1	33,3
из них: овощи открытого грунта – всего	0,5	-	-	-	-	20,5	33,3
в том числе: капуста (всех видов)	0,0	-	-	-	-	1,8	2,7
огурцы	0,0	-	-	-	-	2,1	4,4
помидоры	0,1	-	-	-	-	2,9	4,0
свекла столовая	0,0	-	-	-	-	0,7	1,6
морковь столовая	0,0	-	-	-	-	1,0	1,8
лук репчатый	0,0	-	-	-	-	1,4	7,3
чеснок	0,0	-	-	-	-	0,7	2,6
кабачки, патиссоны	0,1	-	-	-	-	5,2	2,0
продовольственные бахчевые культуры	0,1	-	-	2,5	-
Кормовые культуры - всего	9,6	10,4	4,2	3,2	...	14,1	-
из них:							
травы однолетние	1,4	1,5	2,5	-
травы многолетние	7,1	7,7	3,2	3,1	...	10,4	-
Кормовые культуры на силос (без кукурузы)	-	-	-	-	-	-	-
кукуруза на корм	1,1	1,2	...	-	-
корнеплодные кормовые культуры, включая свеклу сахарную на корм скоту	0,0	-	-	-	-	0,7	-
Площади многолетних плодовых насаждений и ягодных культур - всего, га	943,3	-	50,3	-
в том числе:							
семечковые культуры - всего	808,2	-	17,2	-
из них: яблоня	803,5	-	12,5	-



БЕЛГОРОДСКАЯ ОБЛАСТЬ
Вейделевский район

Продолжение

	Хозяйства всех категорий	в том числе					
		сельскохозяйственные организации	крестьянские (фермерские) хозяйства и индивидуальные предприниматели	из них		личные подсобные и другие индивидуальные хозяйства граждан	некоммерческие объединения граждан
				крестьянские (фермерские) хозяйства	индивидуальные предприниматели		
груша	4,7	-	-	-	-	4,7	-
косточковые культуры - всего	67,4	-	19,4	-
из них:							
слива	6,1	-	-	-	-	6,1	-
вишня	43,8	-	-	8,8	-
черешня	1,2	-	-	-	-	1,2	-
абрикос	2,9	-	-	-	-	2,9	-
персик	0,1	-	-	-	-	0,1	-
алыча	13,4	...	-	-	-	0,4	-
орехоплодные культуры	1,1	-	-	-	-	1,1	-
из них:							
грецкий орех	1,1	-	-	-	-	1,1	-
фундук	0,0	-	-	-	-	0,0	-
ягодники - всего ²⁾	66,5	-	12,5	-
из них:							
земляника, клубника	5,4	-	-	-	-	5,4	-
малина, ежевика	59,8	-	5,8	-
смородина всех видов	0,7	-	-	-	-	0,7	-
крыжовник	0,4	-	-	-	-	0,4	-
рябина черноплодная	0,0	-	-	-	-	0,0	-
облепиха	0,0	-	-	-	-	0,0	-
Структура площадей многолетних плодовых насаждений и ягодных культур по видам плодово-ягодных насаждений (в процентах от общей площади плодово-ягодных насаждений соответствующей категории хозяйств):							
семечковые культуры	85,7	-	34,3	-
косточковые культуры	7,1	-	38,7	-
орехоплодные культуры	0,1	-	-	-	-	2,2	-
ягодники	7,0	-	24,8	-
Площади виноградников, га	2,1	-	-	-	-	2,1	-



БЕЛГОРОДСКАЯ ОБЛАСТЬ
Вейделевский район

Продолжение

	Хозяйства всех категорий	в том числе					
		сельскохозяйственные организации	крестьянские (фермерские) хозяйства и индивидуальные предприниматели	из них		личные подсобные и другие индивидуальные хозяйства граждан	некоммерческие объединения граждан
				крестьянские (фермерские) хозяйства	индивидуальные предприниматели		
Поголовье сельскохозяйственных животных, голов:							
Крупный рогатый скот - всего	8939	4894	415	141	274	3630	-
из него коровы	3539	2000	162	82	80	1377	-
Молочный крупный рогатый скот	8926	4894	402	141	261	3630	-
Мясной крупный рогатый скот	...	-	...	-	...	-	-
Свиньи	-	-	-	-	-	-	-
Овцы и козы - всего	4014	-	3797	-
Овцы	2489	-	2273	-
Козы	1525	-	-	1524	-
Птица - всего	885080	-	139691	-
Птица сельскохозяйственная - всего	885005	-	139616	-
в том числе:							
куры - всего	828023	-	82674	-
из них:							
куры-несушки	538573	...	-	-	-	48030	-
куры яичных пород	59569	-	-	-	-	59569	-
куры мясных и мясо-яичных пород	768454	-	23105	-
утки	50093	-	-	-	-	50093	-
гуси	5725	-	-	5685	-
индейки	1099	-	-	-	-	1099	-
цесарки	65	-	-	-	-	65	-
Прочие виды птицы - всего	75	-	-	-	-	75	-
перепелки	75	-	-	-	-	75	-
фазаны	-	-	-	-	-	-	-
страусы	-	-	-	-	-	-	-
Лошади	78	...	-	-	-	55	-
Ослы	-	-	-	-	-	-	-
Олени пятнистые	-	-	-	-	-	-	-
Кролики домашние	6344	-	-	6327	-
Звери пушные (клеточного разведения):	-	-	-	-	-	-	-
Норки	-	-	-	-	-	-	-
Нутрии	-	-	-	-	-	-	-



БЕЛГОРОДСКАЯ ОБЛАСТЬ
Вейделевский район

Продолжение

	Хозяйства всех категорий	в том числе					
		сельскохозяйственные организации	крестьянские (фермерские) хозяйства и индивидуальные предприниматели	из них		личные подсобные и другие индивидуальные хозяйства граждан	некоммерческие объединения граждан
				крестьянские (фермерские) хозяйства	индивидуальные предприниматели		
Пчелы медоносные (семьи), шт.	3635	-	3512	-
Наличие сельскохозяйственной техники, шт.:							
Тракторы	445	145	110	95	15	190	x
Комбайны:							
зерноуборочные	71	30	41	37	...	x	x
кукурузоуборочные	-	-	-	-	-	x	x
картофелеуборочные	-	-	-	-	-	-	-
кормоуборочные	13	11	-	x	x
Машины свеклоуборочные (без ботвоуборочных)	10	...	6	6	-	x	x
Установки доильные	108	...	13	10	3	80	x
Плуги	89	38	51	47	4	x	x
Косилки	44	21	23	19	4	x	x
Сеялки	148	72	76	69	7	x	x
В среднем на одну организацию (хозяйство, объединение):							
численность работников ³⁾ , человек	x	114	3	3	2	x	x
общая земельная площадь, га	x	7912,1	287,7	275,7	378,4	0,3	11,8
площадь сельскохозяйственных угодий, га	x	7673,6	284,6	272,2	378,4	0,2	9,7
общая посевная площадь сельскохозяйственных культур под урожай ⁴⁾ , га	x	7532,9	326,1	309,2	512,3	0,2	9,5
поголовье сельскохозяйственных животных ⁵⁾ , голов:	x						
крупный рогатый скот	x	1631	28	13	69	4	-
из него коровы	x	667	12	8	20	2	-
свиньи	x	-	-	-	-	-	-
птица	x	-	35	-

¹⁾ Включая овощи закрытого грунта по личным подсобным и другим индивидуальным хозяйствам граждан и некоммерческим объединениям.

²⁾ Включая ягодники в междурядьях сада.

³⁾ В расчете на одну организацию (хозяйство), без учета подсобных сельскохозяйственных предприятий несельскохозяйственных организаций, осуществляющих сельскохозяйственную деятельность.

⁴⁾ В расчете на одну организацию (хозяйство), имевшую общую посевную площадь.

⁵⁾ В расчете на одну организацию (хозяйство), имевшую поголовье скота соответствующего вида.



БЕЛГОРОДСКАЯ ОБЛАСТЬ
Волоконовский район

ОСНОВНЫЕ ИТОГИ ВСЕРОССИЙСКОЙ СЕЛЬСКОХОЗЯЙСТВЕННОЙ ПЕРЕПИСИ 2016 ГОДА В РАЗРЕЗЕ КАТЕГОРИЙ ХОЗЯЙСТВ

(на 1 июля)

Волоконовский муниципальный район

	Хозяйства всех категорий	в том числе					
		сельскохозяйственные организации	крестьянские (фермерские) хозяйства и индивидуальные предприниматели	из них		личные подсобные и другие индивидуальные хозяйства граждан	некоммерческие объединения граждан
				крестьянские (фермерские) хозяйства	индивидуальные предприниматели		
Число организаций (хозяйств) - всего	х	4	28	5	23	12844	-
осуществлявшие сельскохозяйственную деятельность в I полугодии	х	4	27	4	23	12770	-
в процентах от общего числа соответствующей категории организаций (хозяйств)	х	100,0	96,4	80,0	100,0	99,4	-
Общая земельная площадь, га	95168,9	85655,1	4011,9	3586,5	425,4	5502,0	-
из нее сельскохозяйственные угодья	93796,7	84990,8	4011,9	3586,5	425,4	4793,9	-
в том числе:							
пашня	79793,1	71778,4	3814,0	3435,0	...	4200,7	-
сенокосы	6875,3	...	91,4	...	11,9	372,3	х
пастбища	6781,0	...	97,5	...	32,5	17,7	х
многолетние насаждения	280,8	-	...	149,1	-
залежь	66,4	-	54,1	-
Из общей площади сельскохозяйственных угодий фактически использовались, га	93460,7	84985,5	3735,4	3321,0	414,4	4739,8	-
в процентах от общей площади сельскохозяйственных угодий соответствующей категории хозяйств	99,6	100,0	93,1	92,6	97,4	98,9	-
Посевная площадь сельскохозяйственных культур под урожай - всего, га	76037,0	68319,4	3563,0	3209,0	...	4154,6	-
в том числе:							
Зерновые и зернобобовые культуры - всего	36406,9	33405,2	2016,0	1866,0	...	985,7	-
из них:							
пшеница	15473,0	14451,8	952,0	877,0	...	69,2	-
рожь	26,5	...	-	-	-	23,5	-
ячмень	16457,6	15272,1	691,0	616,0	...	494,5	-
овес	2,5	-	-	-	-	2,5	-
кукуруза на зерно	4326,8	-	393,5	-
просо	...	-	-	-	-	...	-
гречиха	98,2	-	...	-
зернобобовые культуры	22,1	...	-	-	-	2,1	-



БЕЛГОРОДСКАЯ ОБЛАСТЬ
Волоконовский район

Продолжение

	Хозяйства всех категорий	в том числе					
		сельскохозяйственные организации	крестьянские (фермерские) хозяйства и индивидуальные предприниматели	из них		личные подсобные и другие индивидуальные хозяйства граждан	некоммерческие объединения граждан
				крестьянские (фермерские) хозяйства	индивидуальные предприниматели		
из них: горох	21,9	...	-	-	-	1,9	-
Технические культуры - всего	34033,8	32407,8	1450,0	1343,0	...	176,0	-
из них: лен-долгунец	-	-	-	-	-	-	-
сахарная свекла	8962,0	-	15,0	-
масличные культуры - всего	25071,8	24007,8	903,0	796,0	...	161,0	-
из них: подсолнечник на зерно	8340,1	7741,0	445,0	370,0	...	154,1	-
лен-кудряш (масличный)	-	-	-	-	-	-	-
соя	16116,7	...	458,0	426,0	...	6,8	-
рапс	-	-	-	-	-	-	-
горчица	615,0	614,9	-	-	-	0,1	-
рыжик	-	-	-	-	-	-	-
эфирно-масличные культуры	-	-	-	-	-	-	-
лекарственные культуры	-	-	-	-	-	-	-
Картофель	1197,7	-	-	-	-	1197,7	-
Овощные и бахчевые культуры – всего ¹⁾	1150,4	-	-	-	-	1150,4	-
из них: овощи открытого грунта – всего	1026,9	-	-	-	-	1026,9	-
в том числе: капуста (всех видов)	161,1	-	-	-	-	161,1	-
огурцы	202,2	-	-	-	-	202,2	-
помидоры	206,6	-	-	-	-	206,6	-
свекла столовая	31,4	-	-	-	-	31,4	-
морковь столовая	42,3	-	-	-	-	42,3	-
лук репчатый	47,0	-	-	-	-	47,0	-
чеснок	24,2	-	-	-	-	24,2	-
кабачки, патиссоны	98,1	-	-	-	-	98,1	-
продовольственные бахчевые культуры	101,4	-	-	-	-	101,4	-
Кормовые культуры - всего	3248,3	-	...	644,9	-
из них: травы однолетние	187,1	-	...	-	...	90,1	-
травы многолетние	2917,6	...	-	-	-	411,2	-



БЕЛГОРОДСКАЯ ОБЛАСТЬ
Волоконовский район

Продолжение

	Хозяйства всех категорий	в том числе					
		сельскохозяйственные организации	крестьянские (фермерские) хозяйства и индивидуальные предприниматели	из них		личные подсобные и другие индивидуальные хозяйства граждан	некоммерческие объединения граждан
				крестьянские (фермерские) хозяйства	индивидуальные предприниматели		
кормовые культуры на силос (без кукурузы)	-	-	-	-	-	-	-
кукуруза на корм	...	-	-	-	-	...	-
корнеплодные кормовые культуры, включая свеклу сахарную на корм скоту	101,3	-	-	-	-	101,3	-
Структура посевных площадей по видам сельскохозяйственных культур (в процентах от общей посевной площади соответствующей категории организаций (хозяйств))							
Зерновые и зернобобовые культуры - всего	47,9	48,9	56,6	58,1	...	23,7	-
из них:							
пшеница	20,3	21,2	26,7	27,3	...	1,7	-
рожь	0,0	...	-	-	-	0,6	-
ячмень	21,6	22,4	19,4	19,2	...	11,9	-
овес	0,0	-	-	-	-	0,1	-
кукуруза на зерно	5,7	-	9,5	-
просо	...	-	-	-	-	...	-
гречиха	0,1	-	...	-
зернобобовые культуры	0,0	...	-	-	-	0,1	-
из них:							
горох	0,0	...	-	-	-	0,0	-
Технические культуры - всего	44,8	47,4	40,7	41,9	...	4,2	-
из них:							
лен-долгунец	-	-	-	-	-	-	-
сахарная свекла	11,8	-	0,4	-
масличные культуры - всего	33,0	35,1	25,3	24,8	...	3,9	-
из них:							
подсолнечник на зерно	11,0	11,3	12,5	11,5	...	3,7	-
лен-кудряш (масличный)	-	-	-	-	-	-	-
соя	21,2	...	12,9	13,3	...	0,2	-
рапс	-	-	-	-	-	-	-
горчица	0,8	0,9	-	-	-	0,0	-
рыжик	-	-	-	-	-	-	-
эфирно-масличные культуры	-	-	-	-	-	-	-



БЕЛГОРОДСКАЯ ОБЛАСТЬ
Волоконовский район

Продолжение

	Хозяйства всех категорий	в том числе					
		сельскохозяйственные организации	крестьянские (фермерские) хозяйства и индивидуальные предприниматели	из них		личные подсобные и другие индивидуальные хозяйства граждан	некоммерческие объединения граждан
				крестьянские (фермерские) хозяйства	индивидуальные предприниматели		
лекарственные культуры	-	-	-	-	-	-	-
Картофель	1,6	-	-	-	-	28,8	-
Овощные и бахчевые культуры – всего ¹⁾	1,5	-	-	-	-	27,7	-
из них:							
овощи открытого грунта – всего	1,4	-	-	-	-	24,7	-
в том числе:							
капуста (всех видов)	0,2	-	-	-	-	3,9	-
огурцы	0,3	-	-	-	-	4,9	-
помидоры	0,3	-	-	-	-	5,0	-
свекла столовая	0,0	-	-	-	-	0,8	-
морковь столовая	0,1	-	-	-	-	1,0	-
лук репчатый	0,1	-	-	-	-	1,1	-
чеснок	0,0	-	-	-	-	0,6	-
кабачки, патиссоны	0,1	-	-	-	-	2,4	-
продовольственные бахчевые культуры	0,1	-	-	-	-	2,4	-
Кормовые культуры - всего	4,3	-	...	15,5	-
из них:							
травы однолетние	0,2	-	...	-	...	2,2	-
травы многолетние	3,8	...	-	-	-	9,9	-
кормовые культуры на силос (без кукурузы)	-	-	-	-	-	-	-
кукуруза на корм	...	-	-	-	-	...	-
корнеплодные кормовые культуры, включая свеклу сахарную на корм скоту	0,1	-	-	-	-	2,4	-
Площади многолетних плодовых насаждений и ягодных культур - всего, га	182,6	37,6	...	-	...	143,0	-
в том числе:							
семечковые культуры - всего	53,8	-	...	38,6	-
из них:							
яблоня	33,1	-	...	23,7	-
груша	20,5	...	-	-	-	14,7	-
косточковые культуры - всего	63,9	...	-	-	-	53,9	-
из них:							
слива	19,7	...	-	-	-	16,5	-



БЕЛГОРОДСКАЯ ОБЛАСТЬ
Волоконовский район

Продолжение

	Хозяйства всех категорий	в том числе					
		сельскохозяйственные организации	крестьянские (фермерские) хозяйства и индивидуальные предприниматели	из них		личные подсобные и другие индивидуальные хозяйства граждан	некоммерческие объединения граждан
				крестьянские (фермерские) хозяйства	индивидуальные предприниматели		
вишня	21,2	...	-	-	-	20,5	-
черешня	10,0	...	-	-	-	5,0	-
абрикос	11,2	...	-	-	-	10,2	-
персик	0,6	...	-	-	-	0,5	-
алыча	1,2	-	-	-	-	1,2	-
орехоплодные культуры	0,7	-	-	-	-	0,7	-
из них:							
грецкий орех	0,7	-	-	-	-	0,7	-
фундук	0,0	-	-	-	-	0,0	-
ягодники - всего ²⁾	64,1	14,4	-	-	-	49,7	-
из них:							
земляника, клубника	27,0	...	-	-	-	25,0	-
малина, ежевика	33,0	11,1	-	-	-	21,9	-
смородина всех видов	3,0	1,3	-	-	-	1,7	-
крыжовник	0,6	-	-	-	-	0,6	-
рябина черноплодная	0,1	-	-	-	-	0,1	-
облепиха	0,1	-	-	-	-	0,1	-
Структура площадей многолетних плодовых насаждений и ягодных культур по видам плодово-ягодных насаждений (в процентах от общей площади плодово-ягодных насаждений соответствующей категории хозяйств):							
семечковые культуры	29,5	-	...	27,0	-
косточковые культуры	35,0	...	-	-	-	37,7	-
орехоплодные культуры	0,4	-	-	-	-	0,5	-
ягодники	35,1	38,3	-	-	-	34,8	-
Площади виноградников, га	3,4	-	-	-	-	3,4	-
Поголовье сельскохозяйственных животных, голов:							
Крупный рогатый скот - всего	3030	-	257	-	257	2773	-
из него коровы	1533	-	127	-	127	1406	-
Молочный крупный рогатый скот	3009	-	236	-	236	2773	-
Мясной крупный рогатый скот	...	-	...	-	...	-	-
Свиньи	-	-	-	-	-



БЕЛГОРОДСКАЯ ОБЛАСТЬ
Волоконовский район

Продолжение

	Хозяйства всех категорий	в том числе					
		сельскохозяйственные организации	крестьянские (фермерские) хозяйства и индивидуальные предприниматели	из них		личные подсобные и другие индивидуальные хозяйства граждан	некоммерческие объединения граждан
				крестьянские (фермерские) хозяйства	индивидуальные предприниматели		
Овцы и козы - всего	8082	-	...	4099	-
Овцы	7049	-	...	3066	-
Козы	1033	-	-	-	-	1033	-
Птица - всего	12018346	-	...	73550	-
Птица сельскохозяйственная - всего	12018341	-	...	73545	-
в том числе:							
куры - всего	11976873	...	-	-	-	...	-
из них:							
куры-несушки	28667	-	-	-	-	28667	-
куры яичных пород	17487	-	-	-	-	17487	-
куры мясных и мясо-яичных пород	11959386	...	-	-	-	23590	-
утки	21710	-	-	-	-	21710	-
гуси	8477	-	-	-	-	8477	-
индейки	11271	-	...	-	...	2271	-
цесарки	...	-	-	-	-	...	-
Прочие виды птицы - всего	...	-	-	-	-	...	-
перепелки	...	-	-	-	-	...	-
фазаны	-	-	-	-	-	-	-
страусы	-	-	-	-	-	-	-
Лошади	64	-	-	-	-	64	-
Ослы	-	-	-	-	-	-	-
Олени пятнистые	-	-	-	-	-	-	-
Кролики домашние	5545	-	...	-	...	5295	-
Звери пушные (клеточного разведения):	-	-	-	-	-	-	-
Норки	-	-	-	-	-	-	-
Нутрии	-	-	-	-	-	-	-
Пчелы медоносные (семьи), шт.	2698	-	...	-	...	2513	-
Наличие сельскохозяйственной техники, шт.:							
Тракторы	340	16	44	25	19	280	x
Комбайны:							
зерноуборочные	12	...	10	9	...	x	x
кукурузоуборочные	-	-	-	-	-	x	x
картофелеуборочные	-	-	-	-	-	-	-
кормоуборочные	-	-	-	-	-	x	x



БЕЛГОРОДСКАЯ ОБЛАСТЬ
Волоконовский район

Продолжение

	Хозяйства всех категорий	в том числе					
		сельскохозяйственные организации	крестьянские (фермерские) хозяйства и индивидуальные предприниматели	из них		личные подсобные и другие индивидуальные хозяйства граждан	некоммерческие объединения граждан
				крестьянские (фермерские) хозяйства	индивидуальные предприниматели		
Машины свеклоуборочные (без ботвоуборочных)	-	-	-	-	-	x	x
Установки доильные	250	-	-	-	-	250	x
Плуги	26	...	22	11	11	x	x
Косилки	19	...	17	4	13	x	x
Сеялки	24	...	21	13	8	x	x
В среднем на одну организацию (хозяйство, объединение):							
численность работников ³⁾ , человек	x	26	3	12	2	x	x
общая земельная площадь, га	x	21413,8	143,3	717,3	18,5	0,4	-
площадь сельскохозяйственных угодий, га	x	21247,7	143,3	717,3	18,5	0,4	-
общая посевная площадь сельскохозяйственных культур под урожай ⁴⁾ , га	x	22773,1	593,8	802,3	...	0,3	-
поголовье сельскохозяйственных животных ⁵⁾ , голов:	x						
крупный рогатый скот	x	-	17	-	17	3	-
из него коровы	x	-	11	-	11	2	-
свины	x	-	-	-	-	-	-
птица	x	-	...	-	...	31	-

¹⁾ Включая овощи закрытого грунта по личным подсобным и другим индивидуальным хозяйствам граждан и некоммерческим объединениям.

²⁾ Включая ягодники в междурядьях сада.

³⁾ В расчете на одну организацию (хозяйство), без учета подсобных сельскохозяйственных предприятий несельскохозяйственных организаций, осуществлявших сельскохозяйственную деятельность.

⁴⁾ В расчете на одну организацию (хозяйство), имевшую общую посевную площадь.

⁵⁾ В расчете на одну организацию (хозяйство), имевшую поголовье скота соответствующего вида.



БЕЛГОРОДСКАЯ ОБЛАСТЬ
Грайворонский район

ОСНОВНЫЕ ИТОГИ ВСЕРОССИЙСКОЙ СЕЛЬСКОХОЗЯЙСТВЕННОЙ ПЕРЕПИСИ 2016 ГОДА В РАЗРЕЗЕ КАТЕГОРИЙ ХОЗЯЙСТВ

(на 1 июля)

Грайворонский муниципальный район

	Хозяйства всех категорий	в том числе					
		сельскохозяйственные организации	крестьянские (фермерские) хозяйства и индивидуальные предприниматели	из них		личные подсобные и другие индивидуальные хозяйства граждан	некоммерческие объединения граждан
				крестьянские (фермерские) хозяйства	индивидуальные предприниматели		
Число организаций (хозяйств) - всего	х	14	57	33	24	11630	-
осуществлявшие сельскохозяйственную деятельность в I полугодии	х	14	50	31	19	9716	-
в процентах от общего числа соответствующей категории организаций (хозяйств)	х	100,0	87,7	93,9	79,2	83,5	-
Общая земельная площадь, га	58937,0	47417,7	8027,5	7280,7	746,8	3491,8	-
из нее сельскохозяйственные угодья	57341,2	46391,3	7900,9	7156,0	744,9	3049,0	-
в том числе:							
пашня	50576,5	41968,4	6878,3	6225,0	653,3	1729,8	-
сенокосы	1752,6	856,0	417,1	415,1	...	479,5	х
пастбища	3981,9	3508,9	449,1	423,7	...	23,9	х
многолетние насаждения	252,9	-	156,4	92,2	64,2	96,5	-
залежь	777,3	...	-	-	-	719,3	-
Из общей площади сельскохозяйственных угодий фактически использовались, га	53510,4	43425,4	7755,3	7012,4	742,9	2329,7	-
в процентах от общей площади сельскохозяйственных угодий соответствующей категории хозяйств	93,3	93,6	98,2	98,0	99,7	76,4	-
Посевная площадь сельскохозяйственных культур под урожай - всего, га	49291,9	40780,4	6858,5	6210,2	648,3	1653,0	-
в том числе:							
Зерновые и зернобобовые культуры - всего	24531,8	20546,0	3948,2	3579,2	369,0	37,6	-
из них:							
пшеница	10420,0	7943,0	2466,4	2379,4	87,0	10,6	-
рожь	0,6	-	-	-	-	0,6	-
ячмень	8501,9	7507,0	972,8	700,8	272,0	22,1	-
овес	30,0	30,0	-	-	-	...	-
кукуруза на зерно	4607,7	4217,0	-	3,7	-
просо	...	-	-	-	-	...	-
гречиха	-	-	-
зернобобовые культуры	911,7	0,7	-



БЕЛГОРОДСКАЯ ОБЛАСТЬ
Грайворонский район

Продолжение

	Хозяйства всех категорий	в том числе					
		сельскохозяйственные организации	крестьянские (фермерские) хозяйства и индивидуальные предприниматели	из них		личные подсобные и другие индивидуальные хозяйства граждан	некоммерческие объединения граждан
				крестьянские (фермерские) хозяйства	индивидуальные предприниматели		
из них: горох	162,4	-	0,4	-
Технические культуры - всего	14008,9	11568,6	2434,5	2276,2	158,3	5,8	-
из них: лен-долгунец	-	-	-	-	-	-	-
сахарная свекла	4263,3	4263,0	-	-	-	0,3	-
масличные культуры - всего	9745,6	7305,6	2434,5	2276,2	158,3	5,5	-
из них: подсолнечник на зерно	2293,6	1405,6	882,5	767,2	115,3	5,5	-
лен-кудряш (масличный)	-	-	-	-	-	-	-
соя	7183,0	5650,0	1533,0	1490,0	43,0	-	-
рапс	-	-	-	-	-	-	-
горчица	269,0	250,0	-	-	-
рыжик	-	-	-	-	-	-	-
эфирно-масличные культуры	-	-	-	-	-	-	-
лекарственные культуры	-	-	-	-	-	-	-
Картофель	1074,1	-	...	-	...	1069,1	-
Овощные и бахчевые культуры – всего ¹⁾	343,5	-	311,9	-
из них: овощи открытого грунта – всего	321,9	-	290,3	-
в том числе:							
капуста (всех видов)	35,4	...	-	-	-	34,9	-
огурцы	52,2	...	-	-	-	51,7	-
помидоры	53,2	...	-	-	-	52,7	-
свекла столовая	9,8	-	-	-	-	9,8	-
морковь столовая	15,5	-	-	-	-	15,5	-
лук репчатый	30,2	-	-	-	-	30,2	-
чеснок	7,4	-	-	-	-	7,4	-
кабачки, патиссоны	61,2	-	31,1	-
продовольственные бахчевые культуры	20,0	-	-	-	-	20,0	-
Кормовые культуры - всего	9333,6	8642,0	463,0	347,0	...	228,6	-
из них:							
травы однолетние	1343,2	1219,0	-	4,2	-
травы многолетние	5244,7	4856,0	289,0	212,0	...	99,7	-



БЕЛГОРОДСКАЯ ОБЛАСТЬ
Грайворонский район

Продолжение

	Хозяйства всех категорий	в том числе					
		сельскохозяйственные организации	крестьянские (фермерские) хозяйства и индивидуальные предприниматели	из них		личные подсобные и другие индивидуальные хозяйства граждан	некоммерческие объединения граждан
				крестьянские (фермерские) хозяйства	индивидуальные предприниматели		
кормовые культуры на силос (без кукурузы)	...	-	-	-	-	...	-
кукуруза на корм	2612,0	2567,0	-	-
корнеплодные кормовые культуры, включая свеклу сахарную на корм скоту	123,5	-	...	-	...	114,5	-
Структура посевных площадей по видам сельскохозяйственных культур (в процентах от общей посевной площади соответствующей категории организаций (хозяйств))							
Зерновые и зернобобовые культуры - всего	49,8	50,4	57,6	57,6	56,9	2,3	-
из них:							
пшеница	21,1	19,5	36,0	38,3	13,4	0,6	-
рожь	0,0	-	-	-	-	0,0	-
ячмень	17,2	18,4	14,2	11,3	42,0	1,3	-
овес	0,1	0,1	-	-	-	...	-
кукуруза на зерно	9,3	10,3	-	0,2	-
просо	...	-	-	-	-	...	-
гречиха	-	-	-
зернобобовые культуры	1,8	0,0	-
из них:							
горох	0,3	-	0,0	-
Технические культуры - всего	28,4	28,4	35,5	36,7	24,4	0,3	-
из них:							
лен-долгунец	-	-	-	-	-	-	-
сахарная свекла	8,6	10,5	-	-	-	0,0	-
масличные культуры - всего	19,8	17,9	35,5	36,7	24,4	0,3	-
из них:							
подсолнечник на зерно	4,7	3,4	12,9	12,4	17,8	0,3	-
лен-кудряш (масличный)	-	-	-	-	-	-	-
соя	14,6	13,9	22,4	24,0	6,6	-	-
рапс	-	-	-	-	-	-	-
горчица	0,5	0,6	-	-	-
рыжик	-	-	-	-	-	-	-
эфирно-масличные культуры	-	-	-	-	-	-	-



БЕЛГОРОДСКАЯ ОБЛАСТЬ
Грайворонский район

Продолжение

	Хозяйства всех категорий	в том числе					
		сельскохозяйственные организации	крестьянские (фермерские) хозяйства и индивидуальные предприниматели	из них		личные подсобные и другие индивидуальные хозяйства граждан	некоммерческие объединения граждан
				крестьянские (фермерские) хозяйства	индивидуальные предприниматели		
лекарственные культуры	-	-	-	-	-	-	-
Картофель	2,2	-	...	-	...	64,7	-
Овощные и бахчевые культуры – всего ¹⁾	0,7	-	18,9	-
из них:							
овощи открытого грунта – всего	0,7	-	17,6	-
в том числе:							
капуста (всех видов)	0,1	...	-	-	-	2,1	-
огурцы	0,1	...	-	-	-	3,1	-
помидоры	0,1	...	-	-	-	3,2	-
свекла столовая	0,0	-	-	-	-	0,6	-
морковь столовая	0,0	-	-	-	-	0,9	-
лук репчатый	0,1	-	-	-	-	1,8	-
чеснок	0,0	-	-	-	-	0,5	-
кабачки, патиссоны	0,1	-	1,9	-
продовольственные бахчевые культуры	0,0	-	-	-	-	1,2	-
Кормовые культуры - всего	18,9	21,2	6,8	5,6	...	13,8	-
из них:							
травы однолетние	2,7	3,0	-	0,3	-
травы многолетние	10,6	11,9	4,2	3,4	...	6,0	-
кормовые культуры на силос (без кукурузы)	...	-	-	-	-	...	-
кукуруза на корм	5,3	6,3	-	-
корнеплодные кормовые культуры, включая свеклу сахарную на корм скоту	0,3	-	...	-	...	6,9	-
Площади многолетних плодовых насаждений и ягодных культур - всего, га	218,6	-	126,2	69,7	56,5	92,4	-
в том числе:							
семечковые культуры - всего	127,8	-	99,6	45,6	54,0	28,3	-
из них:							
яблоня	119,8	-	99,6	45,6	54,0	20,2	-
груша	8,0	-	-	-	-	8,0	-
косточковые культуры - всего	26,6	-	-	26,5	-
из них:							
слива	6,8	-	-	-	-	6,8	-



БЕЛГОРОДСКАЯ ОБЛАСТЬ
Грайворонский район

Продолжение

	Хозяйства всех категорий	в том числе					
		сельскохозяйственные организации	крестьянские (фермерские) хозяйства и индивидуальные предприниматели	из них		личные подсобные и другие индивидуальные хозяйства граждан	некоммерческие объединения граждан
				крестьянские (фермерские) хозяйства	индивидуальные предприниматели		
вишня	11,4	-	-	-	-	11,4	-
черешня	1,7	-	-	1,6	-
абрикос	5,3	-	-	-	-	5,3	-
персик	0,3	-	-	-	-	0,3	-
алыча	0,8	-	-	-	-	0,8	-
орехоплодные культуры	26,0	-	-	1,9	-
из них:							
грецкий орех	25,9	-	-	1,8	-
фундук	0,1	-	-	-	-	0,1	-
ягодники - всего ²⁾	38,2	-	...	-	...	35,7	-
из них:							
земляника, клубника	21,1	-	-	-	-	21,1	-
малина, ежевика	12,1	-	...	-	...	11,6	-
смородина всех видов	4,2	-	...	-	...	2,2	-
крыжовник	0,6	-	-	-	-	0,6	-
рябина черноплодная	0,1	-	-	-	-	0,1	-
облепиха	0,0	-	-	-	-	0,0	-
Структура площадей многолетних плодовых насаждений и ягодных культур по видам плодово-ягодных насаждений (в процентах от общей площади плодово-ягодных насаждений соответствующей категории хозяйств):							
семечковые культуры	58,5	-	78,9	65,4	95,6	30,6	-
косточковые культуры	12,2	-	-	28,7	-
орехоплодные культуры	11,9	-	-	2,1	-
ягодники	17,5	-	...	-	...	38,6	-
Площади виноградников, га	2,5	-	-	-	-	2,5	-
Поголовье сельскохозяйственных животных, голов:							
Крупный рогатый скот - всего	15423	12729	706	547	159	1988	-
из него коровы	6094	5121	315	231	84	658	-
Молочный крупный рогатый скот	15423	12729	706	547	159	1988	-
Мясной крупный рогатый скот	-	-	-	-	-	-	-
Свиньи	-	-	-	-	-



БЕЛГОРОДСКАЯ ОБЛАСТЬ
Грайворонский район

Продолжение

	Хозяйства всех категорий	в том числе					
		сельскохозяйственные организации	крестьянские (фермерские) хозяйства и индивидуальные предприниматели	из них		личные подсобные и другие индивидуальные хозяйства граждан	некоммерческие объединения граждан
				крестьянские (фермерские) хозяйства	индивидуальные предприниматели		
Овцы и козы - всего	3074	-	327	243	...	2747	-
Овцы	1966	-	327	243	...	1639	-
Козы	1108	-	-	-	-	1108	-
Птица - всего	109006	-	6292	102714	-
Птица сельскохозяйственная - всего	108919	-	6292	102627	-
в том числе:							
куры - всего	75412	-	71170	-
из них:							
куры-несушки	42906	-	41886	-
куры яичных пород	40287	-	...	-	...	39087	-
куры мясных и мясо-яичных пород	35125	-	32083	-
утки	24230	-	22830	-
гуси	5368	-	4968	-
индейки	3876	-	-	3626	-
цесарки	33	-	-	-	-	33	-
Прочие виды птицы - всего	87	-	-	-	-	87	-
перепелки	54	-	-	-	-	54	-
фазаны	...	-	-	-	-	...	-
страусы	...	-	-	-	-	...	-
Лошади	108	32	-	-	-	76	-
Ослы	...	-	-	-	-	...	-
Олени пятнистые	-	-	-	-	-	-	-
Кролики домашние	6245	...	-	-	-	5962	-
Звери пушные (клеточного разведения):							
Норки	-	-	-	-	-	-	-
Нутрии	54	-	-	-	-	54	-
Пчелы медоносные (семьи), шт.	1960	-	33	-	33	1927	-
Наличие сельскохозяйственной техники, шт.:							
Тракторы	498	181	90	68	22	227	x
Комбайны:							
зерноуборочные	62	...	23	19	4	x	x
кукурузоуборочные	-	-	-	-	-	x	x
картофелеуборочные	-	-	-	-	-	x	x
кормоуборочные	7	6	...	-	...	x	x



БЕЛГОРОДСКАЯ ОБЛАСТЬ
Грайворонский район

Продолжение

	Хозяйства всех категорий	в том числе					
		сельскохозяйственные организации	крестьянские (фермерские) хозяйства и индивидуальные предприниматели	из них		личные подсобные и другие индивидуальные хозяйства граждан	некоммерческие объединения граждан
				крестьянские (фермерские) хозяйства	индивидуальные предприниматели		
Машины свеклоуборочные (без ботвоуборочных)	-	-	-	x	x
Установки доильные	56	21	17	14	...	18	x
Плуги	80	32	48	33	15	x	x
Косилки	48	25	23	18	5	x	x
Сеялки	98	60	38	28	10	x	x
В среднем на одну организацию (хозяйство, объединение):							
численность работников ³⁾ , человек	x	92	4	4	2	x	x
общая земельная площадь, га	x	3387,0	140,8	220,6	31,1	0,3	-
площадь сельскохозяйственных угодий, га	x	3313,7	138,6	216,8	31,0	0,3	-
общая посевная площадь сельскохозяйственных культур под урожай ⁴⁾ , га	x	3707,3	361,0	477,7	108,1	0,2	-
поголовье сельскохозяйственных животных ⁵⁾ , голов:	x						
крупный рогатый скот	x	1818	59	61	53	4	-
из него коровы	x	732	26	26	28	2	-
свины	x	...	-	-	-	-	-
птица	x	-	2097	26	-

¹⁾ Включая овощи закрытого грунта по личным подсобным и другим индивидуальным хозяйствам граждан и некоммерческим объединениям.

²⁾ Включая ягодники в междурядьях сада.

³⁾ В расчете на одну организацию (хозяйство), без учета подсобных сельскохозяйственных предприятий несельскохозяйственных организаций, осуществлявших сельскохозяйственную деятельность.

⁴⁾ В расчете на одну организацию (хозяйство), имевшую общую посевную площадь.

⁵⁾ В расчете на одну организацию (хозяйство), имевшую поголовье скота соответствующего вида.



БЕЛГОРОДСКАЯ ОБЛАСТЬ
Ивнянский район

ОСНОВНЫЕ ИТОГИ ВСЕРОССИЙСКОЙ СЕЛЬСКОХОЗЯЙСТВЕННОЙ ПЕРЕПИСИ 2016 ГОДА В РАЗРЕЗЕ КАТЕГОРИЙ ХОЗЯЙСТВ

(на 1 июля)

Ивнянский муниципальный район

	Хозяйства всех категорий	в том числе					
		сельскохозяйственные организации	крестьянские (фермерские) хозяйства и индивидуальные предприниматели	из них		личные подсобные и другие индивидуальные хозяйства граждан	некоммерческие объединения граждан
				крестьянские (фермерские) хозяйства	индивидуальные предприниматели		
Число организаций (хозяйств) - всего	х	10	44	33	11	8972	-
осуществлявшие сельскохозяйственную деятельность в I полугодии	х	10	43	33	10	8653	-
в процентах от общего числа соответствующей категории организаций (хозяйств)	х	100,0	97,7	100,0	90,9	96,4	-
Общая земельная площадь, га	59498,0	36528,1	19875,4	19482,2	393,2	3094,4	-
из нее сельскохозяйственные угодья	58412,9	36046,6	19875,4	19482,2	393,2	2490,9	-
в том числе:							
пашня	55375,0	34873,9	18395,2	18004,0	391,2	2105,9	-
сенокосы	1168,2	-	1007,9	1007,9	-	160,3	х
пастбища	587,8	114,4	-	6,1	х
многолетние насаждения	1166,7	103,4	-
залежь	115,1	-	-	-	-	115,1	-
Из общей площади сельскохозяйственных угодий фактически использовались, га	57213,6	34962,4	19875,4	19482,2	393,2	2375,8	-
в процентах от общей площади сельскохозяйственных угодий соответствующей категории хозяйств	97,9	97,0	100,0	100,0	100,0	95,4	-
Посевная площадь сельскохозяйственных культур под урожай - всего, га	53953,2	34047,0	17869,1	17587,3	281,8	2037,1	-
в том числе:							
Зерновые и зернобобовые культуры - всего	31587,1	19300,0	12201,6	11983,3	218,3	85,5	-
из них:							
пшеница	15450,8	8807,0	6617,3	6523,0	...	26,5	-
рожь	-	-	-	-	-	-	-
ячмень	6188,0	3018,0	3124,3	3032,3	92,0	45,7	-
овес	164,9	-	2,9	-
кукуруза на зерно	7736,4	7270,0	457,0	457,0	-	9,4	-
просо	-	-	-	-	-	-	-
гречиха	1520,8	...	1375,0	1343,0	-
зернобобовые культуры	526,0	-	526,0	526,0	-	-	-



БЕЛГОРОДСКАЯ ОБЛАСТЬ
Ивнянский район

Продолжение

	Хозяйства всех категорий	в том числе					
		сельскохозяйственные организации	крестьянские (фермерские) хозяйства и индивидуальные предприниматели	из них		личные подсобные и другие индивидуальные хозяйства граждан	некоммерческие объединения граждан
				крестьянские (фермерские) хозяйства	индивидуальные предприниматели		
из них: горох	101,0	-	101,0	101,0	-	-	-
Технические культуры - всего	13116,3	8197,0	4917,5	4896,2	...	1,8	-
из них: лен-долгунец	-	-	-	-	-	-	-
сахарная свекла	2190,1	...	1310,0	1310,0	-	...	-
масличные культуры - всего	10916,2	7317,0	3597,5	3576,2	...	1,7	-
из них: подсолнечник на зерно	3722,4	1786,0	1935,0	1928,0	...	1,4	-
лен-кудряш (масличный)	-	-	-	-	-	-	-
соя	6567,3	5192,0	1375,3	1361,0	-
рапс	...	-	-	-	-
горчица	616,5	339,0	277,2	277,2	-	...	-
рыжик	-	-	-	-	-	-	-
эфирно-масличные культуры	-	-	-	-	-	-	-
лекарственные культуры	-	-	-	-	-	-	-
Картофель	1276,8	-	...	-	...	1275,8	-
Овощные и бахчевые культуры – всего ¹⁾	1403,8	-	...	267,8	-
из них: овощи открытого грунта – всего	1386,5	-	...	250,5	-
в том числе: капуста (всех видов)	31,9	-	...	-	...	27,9	-
огурцы	34,5	-	-	-	-	34,5	-
помидоры	42,0	-	-	-	-	42,0	-
свекла столовая	52,5	-	...	10,5	-
морковь столовая	18,2	-	...	-	...	15,2	-
лук репчатый	19,6	-	-	-	-	19,6	-
чеснок	8,2	-	-	-	-	8,2	-
кабачки, патиссоны	29,0	-	-	-	-	29,0	-
продовольственные бахчевые культуры	15,8	-	-	-	-	15,8	-
Кормовые культуры - всего	6569,2	5443,0	720,0	707,8	...	406,2	-
из них: травы однолетние	1685,9	1480,0	104,9	-
травы многолетние	2687,1	2028,0	426,0	418,8	...	233,1	-



БЕЛГОРОДСКАЯ ОБЛАСТЬ
Ивнянский район

Продолжение

	Хозяйства всех категорий	в том числе					
		сельскохозяйственные организации	крестьянские (фермерские) хозяйства и индивидуальные предприниматели	из них		личные подсобные и другие индивидуальные хозяйства граждан	некоммерческие объединения граждан
				крестьянские (фермерские) хозяйства	индивидуальные предприниматели		
кормовые культуры на силос (без кукурузы)	-	-	-	-	-	-	-
кукуруза на корм	2128,3	1935,0	-	...	-
корнеплодные кормовые культуры, включая свеклу сахарную на корм скоту	43,5	-	-	-	-	43,5	-
Структура посевных площадей по видам сельскохозяйственных культур (в процентах от общей посевной площади соответствующей категории организаций (хозяйств))							
Зерновые и зернобобовые культуры - всего	58,5	56,7	68,3	68,1	77,5	4,2	-
из них:							
пшеница	28,6	25,9	37,0	37,1	...	1,3	-
рожь	-	-	-	-	-	-	-
ячмень	11,5	8,9	17,5	17,2	32,6	2,2	-
овес	0,3	-	0,1	-
кукуруза на зерно	14,3	21,4	2,6	2,6	-	0,5	-
просо	-	-	-	-	-	-	-
гречиха	2,8	...	7,7	7,6	-
зернобобовые культуры	1,0	-	2,9	3,0	-	-	-
из них:							
горох	...	-	-	-	-
Технические культуры - всего	24,3	24,1	27,5	27,8	...	0,1	-
из них:							
лен-долгунец	-	-	-	-	-	-	-
сахарная свекла	4,1	...	7,3	7,4	-	...	-
масличные культуры - всего	20,2	21,5	20,1	20,3	-
из них:							
подсолнечник на зерно	6,9	5,2	10,8	11,0	...	0,1	-
лен-кудряш (масличный)	-	-	-	-	-	-	-
соя	12,2	15,2	7,7	7,7	-
рапс	...	-	-	-	-
горчица	1,1	1,0	1,6	1,6	-	...	-
рыжик	-	-	-	-	-	-	-
эфирно-масличные культуры	-	-	-	-	-	-	-



БЕЛГОРОДСКАЯ ОБЛАСТЬ
Ивнянский район

Продолжение

	Хозяйства всех категорий	в том числе					
		сельскохозяйственные организации	крестьянские (фермерские) хозяйства и индивидуальные предприниматели	из них		личные подсобные и другие индивидуальные хозяйства граждан	некоммерческие объединения граждан
				крестьянские (фермерские) хозяйства	индивидуальные предприниматели		
лекарственные культуры	-	-	-	-	-	-	-
Картофель	2,4	-	...	-	...	62,6	-
Овощные и бахчевые культуры – всего ¹⁾	2,6	-	...	13,1	-
из них:							
овощи открытого грунта – всего	2,6	-	...	12,3	-
в том числе:							
капуста (всех видов)	0,1	-	...	-	...	1,4	-
огурцы	0,1	-	-	-	-	1,7	-
помидоры	0,1	-	-	-	-	2,1	-
свекла столовая	0,1	-	...	0,5	-
морковь столовая	0,0	-	...	-	...	0,7	-
лук репчатый	0,0	-	-	-	-	1,0	-
чеснок	0,0	-	-	-	-	0,4	-
кабачки, патиссоны	0,1	-	-	-	-	1,4	-
продовольственные бахчевые культуры	0,0	-	-	-	-	0,8	-
Кормовые культуры - всего	12,2	16,0	4,0	4,0	...	19,9	-
из них:							
травы однолетние	3,1	4,3	5,1	-
травы многолетние	5,0	6,0	2,4	2,4	...	11,4	-
кормовые культуры на силос (без кукурузы)	-	-	-	-	-	-	-
кукуруза на корм	3,9	5,7	-	...	-
корнеплодные кормовые культуры, включая свеклу сахарную на корм скоту	0,1	-	-	-	-	2,1	-
Площади многолетних плодовых насаждений и ягодных культур - всего, га	103,4	-	-	100,4	-
в том числе:							
семечковые культуры - всего	32,8	-	-	29,8	-
из них:							
яблоня	23,2	-	-	20,2	-
груша	9,6	-	-	-	-	9,6	-
косточковые культуры - всего	31,5	-	-	-	-	31,5	-
из них:							
слива	10,6	-	-	-	-	10,6	-



БЕЛГОРОДСКАЯ ОБЛАСТЬ
Ивнянский район

Продолжение

	Хозяйства всех категорий	в том числе					
		сельскохозяйственные организации	крестьянские (фермерские) хозяйства и индивидуальные предприниматели	из них		личные подсобные и другие индивидуальные хозяйства граждан	некоммерческие объединения граждан
				крестьянские (фермерские) хозяйства	индивидуальные предприниматели		
вишня	15,1	-	-	-	-	15,1	-
черешня	1,6	-	-	-	-	1,6	-
абрикос	3,6	-	-	-	-	3,6	-
персик	0,1	-	-	-	-	0,1	-
алыча	0,5	-	-	-	-	0,5	-
орехоплодные культуры	0,9	-	-	-	-	0,9	-
из них:							
грецкий орех	0,9	-	-	-	-	0,9	-
фундук	0,0	-	-	-	-	0,0	-
ягодники - всего ²⁾	38,3	-	-	-	-	38,3	-
из них:							
земляника, клубника	16,9	-	-	-	-	16,9	-
малина, ежевика	17,8	-	-	-	-	17,8	-
смородина всех видов	2,3	-	-	-	-	2,3	-
крыжовник	0,7	-	-	-	-	0,7	-
рябина черноплодная	0,2	-	-	-	-	0,2	-
облепиха	0,2	-	-	-	-	0,2	-
Структура площадей многолетних плодовых насаждений и ягодных культур по видам плодово-ягодных насаждений (в процентах от общей площади плодово-ягодных насаждений соответствующей категории хозяйств):							
семечковые культуры	31,7	-	-	29,6	-
косточковые культуры	30,4	-	-	-	-	31,4	-
орехоплодные культуры	0,9	-	-	-	-	0,9	-
ягодники	37,0	-	-	-	-	38,1	-
Площади виноградников, га	1,2	-	-	-	-	1,2	-
Поголовье сельскохозяйственных животных, голов:							
Крупный рогатый скот - всего	6985	...	720	719	...	1316	-
из него коровы	4486	...	232	232	-	448	-
Молочный крупный рогатый скот	6806	...	541	541	-	1316	-
Мясной крупный рогатый скот	179	-	179	178	...	-	-
Свиньи	463076	463076	-	-	-	-	-



БЕЛГОРОДСКАЯ ОБЛАСТЬ
Ивнянский район

Продолжение

	Хозяйства всех категорий	в том числе					
		сельскохозяйственные организации	крестьянские (фермерские) хозяйства и индивидуальные предприниматели	из них		личные подсобные и другие индивидуальные хозяйства граждан	некоммерческие объединения граждан
				крестьянские (фермерские) хозяйства	индивидуальные предприниматели		
Овцы и козы - всего	4000	-	3599	-
Овцы	2974	-	2573	-
Козы	1026	-	-	-	-	1026	-
Птица - всего	105143	...	-	-	-	97143	-
Птица сельскохозяйственная - всего	105033	...	-	-	-	97033	-
в том числе:							
куры - всего	76664	...	-	-	-	...	-
из них:							
куры-несушки	53677	-	-	-	-	53677	-
куры яичных пород	57215	-	-	-	-	57215	-
куры мясных и мясо-яичных пород	19449	...	-	-	-	16449	-
утки	22418	5000	-	-	-	17418	-
гуси	4815	-	-	-	-	4815	-
индейки	1136	-	-	-	-	1136	-
цесарки	-	-	-	-	-	-	-
Прочие виды птицы - всего	110	-	-	-	-	110	-
перепелки	...	-	-	-	-	...	-
фазаны	...	-	-	-	-	...	-
страусы	-	-	-	-	-	-	-
Лошади	128	-	-	126	-
Ослы	-	-	-	-	-	-	-
Олени пятнистые	-	-	-	-	-	-	-
Кролики домашние	6101	-	...	-	...	6073	-
Звери пушные (клеточного разведения):							
Норки	-	-	-	-	-	-	-
Нутрии	20	-	-	-	-	20	-
Пчелы медоносные (семьи), шт.	1874	-	200	1674	-
Наличие сельскохозяйственной техники, шт.:							
Тракторы	542	184	159	154	5	199	x
Комбайны:							
зерноуборочные	121	57	64	61	3	x	x
кукурузоуборочные	...	-	-	x	x
картофелеуборочные	-	-	-	-	-	-	-
кормоуборочные	-	x	x



БЕЛГОРОДСКАЯ ОБЛАСТЬ
Ивнянский район

Продолжение

	Хозяйства всех категорий	в том числе					
		сельскохозяйственные организации	крестьянские (фермерские) хозяйства и индивидуальные предприниматели	из них		личные подсобные и другие индивидуальные хозяйства граждан	некоммерческие объединения граждан
				крестьянские (фермерские) хозяйства	индивидуальные предприниматели		
Машины свеклоуборочные (без ботвоуборочных)	-	x	x
Установки доильные	12	...	-	-	-	8	x
Плуги	65	15	50	47	3	x	x
Косилки	39	17	22	21	...	x	x
Сеялки	145	68	77	74	3	x	x
В среднем на одну организацию (хозяйство, объединение):							
численность работников ³⁾ , человек	x	271	5	6	1	x	x
общая земельная площадь, га	x	3652,8	451,7	590,4	35,7	0,3	-
площадь сельскохозяйственных угодий, га	x	3604,7	451,7	590,4	35,7	0,3	-
общая посевная площадь сельскохозяйственных культур под урожай ⁴⁾ , га	x	5674,5	576,4	676,4	56,4	0,2	-
поголовье сельскохозяйственных животных ⁵⁾ , голов:	x						
крупный рогатый скот	x	...	80	90	...	3	-
из него коровы	x	...	39	39	-	1	-
свиньи	x	154359	-	-	-	-	-
птица	x	...	-	-	-	25	-

¹⁾ Включая овощи закрытого грунта по личным подсобным и другим индивидуальным хозяйствам граждан и некоммерческим объединениям.

²⁾ Включая ягодники в междурядьях сада.

³⁾ В расчете на одну организацию (хозяйство), без учета подсобных сельскохозяйственных предприятий несельскохозяйственных организаций, осуществляющих сельскохозяйственную деятельность.

⁴⁾ В расчете на одну организацию (хозяйство), имевшую общую посевную площадь.

⁵⁾ В расчете на одну организацию (хозяйство), имевшую поголовье скота соответствующего вида.



БЕЛГОРОДСКАЯ ОБЛАСТЬ
Корочанский район

ОСНОВНЫЕ ИТОГИ ВСЕРОССИЙСКОЙ СЕЛЬСКОХОЗЯЙСТВЕННОЙ ПЕРЕПИСИ 2016 ГОДА В РАЗРЕЗЕ КАТЕГОРИЙ ХОЗЯЙСТВ

(на 1 июля)

Корочанский муниципальный район

	Хозяйства всех категорий	в том числе					
		сельскохозяйственные организации	крестьянские (фермерские) хозяйства и индивидуальные предприниматели	из них		личные подсобные и другие индивидуальные хозяйства граждан	некоммерческие объединения граждан
				крестьянские (фермерские) хозяйства	индивидуальные предприниматели		
Число организаций (хозяйств) - всего	х	14	75	7	68	17328	38
осуществлявшие сельскохозяйственную деятельность в I полугодии	х	13	69	7	62	15772	38
в процентах от общего числа соответствующей категории организаций (хозяйств)	х	92,9	92,0	100,0	91,2	91,0	100,0
Общая земельная площадь, га	97679,5	78968,0	11033,3	4415,0	6618,3	6926,4	751,8
из нее сельскохозяйственные угодья	88443,5	70692,1	11033,3	4415,0	6618,3	6042,6	675,6
в том числе:							
пашня	80331,6	65235,0	10804,0	4271,2	6532,8	4154,1	138,5
сенокосы	2481,8	1702,6	72,5	706,8	х
пастбища	2976,8	2834,6	113,0	29,3	х
многолетние насаждения	1183,1	920,0	43,8	194,8	24,5
залежь	1470,1	-	-	-	-	957,6	512,5
Из общей площади сельскохозяйственных угодий фактически использовались, га	83618,4	67851,1	10519,3	4115,0	6404,3	5084,9	163,0
в процентах от общей площади сельскохозяйственных угодий соответствующей категории хозяйств	94,5	96,0	95,3	93,2	96,8	84,2	24,1
Посевная площадь сельскохозяйственных культур под урожай - всего, га	77282,5	63444,5	10081,3	4022,2	6059,1	3618,2	138,5
в том числе:							
Зерновые и зернобобовые культуры - всего	40557,2	33708,4	6489,2	2293,2	4196,0	359,6	-
из них:							
пшеница	12474,8	9067,0	3258,0	963,0	2295,0	149,8	-
рожь	1,8	-	-	-	-	1,8	-
ячмень	6663,2	4062,4	2432,2	821,2	1611,0	168,6	-
овес	173,1	-	170,0	3,1	-
кукуруза на зерно	13231,1	12722,0	484,0	25,1	-
просо	30,9	-	-	0,9	-
гречиха	287,3	247,0	...	-	-



БЕЛГОРОДСКАЯ ОБЛАСТЬ
Корочанский район

Продолжение

	Хозяйства всех категорий	в том числе					
		сельскохозяйственные организации	крестьянские (фермерские) хозяйства и индивидуальные предприниматели	из них		личные подсобные и другие индивидуальные хозяйства граждан	некоммерческие объединения граждан
				крестьянские (фермерские) хозяйства	индивидуальные предприниматели		
зернобобовые культуры	163,4	162,0	-	-	-	1,4	-
из них: горох	-	-	-	-	-	-	-
Технические культуры - всего	24745,6	21598,0	3017,5	1334,0	1683,5	130,0	-
из них: лен-долгунец	-	-	-	-	-	-	-
сахарная свекла	2001,2	...	-	-	-	0,2	-
масличные культуры - всего	22744,3	19597,0	3017,5	1334,0	1683,5	129,8	-
из них: подсолнечник на зерно	8542,7	6293,9	2159,5	821,0	1338,5	89,3	-
лен-кудряш (масличный)	-	-	-	-	-	-	-
соя	14002,6	13121,1	841,0	...	345,0	40,5	-
рапс	-	-	-	-	-	-	-
горчица	196,0	179,0	-	-	-
рыжик	...	-	-	-	-	...	-
эфирно-масличные культуры	-	-	-	-	-	-	-
лекарственные культуры	-	-	-	-	-	-	-
Картофель	2238,5	...	11,0	2090,7	96,8
Овощные и бахчевые культуры – всего ¹⁾	918,5	...	73,8	...	41,8	745,0	41,7
из них: овощи открытого грунта – всего	830,8	...	39,8	...	27,8	691,8	41,2
в том числе: капуста (всех видов)	123,7	...	25,8	...	23,8	79,8	5,1
огурцы	79,5	-	-	-	-	72,9	6,7
помидоры	97,4	-	...	-	...	90,4	5,9
свекла столовая	28,4	-	-	22,9	2,4
морковь столовая	43,0	-	36,3	2,7
лук репчатый	64,3	-	-	-	-	58,7	5,6
чеснок	37,4	-	-	-	-	34,0	3,3
кабачки, патиссоны	247,3	45,0	...	-	...	197,6	2,7
продовольственные бахчевые культуры	84,0	-	34,0	49,5	0,5
Кормовые культуры - всего	8822,7	8040,0	489,8	358,0	131,8	292,9	-
из них: травы однолетние	2304,7	2117,0	127,0	127,0	-	60,7	-



БЕЛГОРОДСКАЯ ОБЛАСТЬ
Корочанский район

Продолжение

	Хозяйства всех категорий	в том числе					
		сельскохозяйственные организации	крестьянские (фермерские) хозяйства и индивидуальные предприниматели	из них		личные подсобные и другие индивидуальные хозяйства граждан	некоммерческие объединения граждан
				крестьянские (фермерские) хозяйства	индивидуальные предприниматели		
травы многолетние	3653,7	3249,0	217,8	111,0	106,8	186,9	-
кормовые культуры на силос (без кукурузы)	-	-	-	-	-
кукуруза на корм	2404,0	2274,0	-	-
корнеплодные кормовые культуры, включая свеклу сахарную на корм скоту	28,6	-	-	-	-	28,6	-
Структура посевных площадей по видам сельскохозяйственных культур (в процентах от общей посевной площади соответствующей категории организаций (хозяйств))							
Зерновые и зернобобовые культуры - всего	52,5	53,1	64,4	57,0	69,3	9,9	-
из них:							
пшеница	16,1	14,3	32,3	23,9	37,9	4,1	-
рожь	0,0	-	-	-	-	0,0	-
ячмень	8,6	6,4	24,1	20,4	26,6	4,7	-
овес	0,2	-	1,7	0,1	-
кукуруза на зерно	17,1	20,1	4,8	0,7	-
просо	0,0	-	-	0,0	-
гречиха	0,4	0,4	...	-	-
зернобобовые культуры	0,2	0,3	-	-	-	0,0	-
из них:							
горох	-	-	-	-	-	-	-
Технические культуры - всего	32,0	34,0	29,9	33,2	27,8	3,6	-
из них:							
лен-долгунец	-	-	-	-	-	-	-
сахарная свекла	2,6	...	-	-	-	0,0	-
масличные культуры - всего	29,4	30,9	29,9	33,2	27,8	3,6	-
из них:							
подсолнечник на зерно	11,1	9,9	21,4	20,4	22,1	2,5	-
лен-кудряш (масличный)	-	-	-	-	-	-	-
соя	18,1	20,7	8,3	...	5,7	1,1	-
рапс	-	-	-	-	-	-	-
горчица	0,3	0,3	-	-	-
рыжик	...	-	-	-	-	...	-



БЕЛГОРОДСКАЯ ОБЛАСТЬ
Корочанский район

Продолжение

	Хозяйства всех категорий	в том числе					
		сельскохозяйственные организации	крестьянские (фермерские) хозяйства и индивидуальные предприниматели	из них		личные подсобные и другие индивидуальные хозяйства граждан	некоммерческие объединения граждан
				крестьянские (фермерские) хозяйства	индивидуальные предприниматели		
эфирно-масличные культуры	-	-	-	-	-	-	-
лекарственные культуры	-	-	-	-	-	-	-
Картофель	2,9	...	0,1	57,8	69,9
Овощные и бахчевые культуры – всего ¹⁾	1,2	...	0,7	...	0,7	20,6	30,1
из них:							
овощи открытого грунта – всего	1,1	...	0,4	...	0,5	19,1	29,7
в том числе:							
капуста (всех видов)	0,2	...	0,3	...	0,4	2,2	3,7
огурцы	0,1	-	-	-	-	2,0	4,8
помидоры	0,1	-	...	-	...	2,5	4,3
свекла столовая	0,0	-	-	0,6	1,7
морковь столовая	0,1	-	1,0	2,0
лук репчатый	0,1	-	-	-	-	1,6	4,0
чеснок	0,0	-	-	-	-	0,9	2,4
кабачки, патиссоны	0,3	0,1	...	-	...	5,5	2,0
продовольственные бахчевые культуры	0,1	-	0,3	1,4	0,4
Кормовые культуры - всего	11,4	12,7	4,9	8,9	2,2	8,1	-
из них:							
травы однолетние	3,0	3,3	1,3	3,2	-	1,7	-
травы многолетние	4,7	5,1	2,2	2,8	1,8	5,2	-
кормовые культуры на силос (без кукурузы)	-	-	-	-	-
кукуруза на корм	3,1	3,6	-	-
корнеплодные кормовые культуры, включая свеклу сахарную на корм скоту	0,0	-	-	-	-	0,8	-
Площади многолетних плодовых насаждений и ягодных культур - всего, га	1142,6	888,0	43,8	190,0	20,8
в том числе:							
семечковые культуры - всего	969,6	862,0	42,8	62,5	2,3
из них:							
яблоня	952,1	862,0	42,8	45,6	1,7
груша	17,5	-	-	-	-	16,8	0,6
косточковые культуры - всего	69,2	-	50,2	4,0
из них:							
слива	32,5	...	-	-	-	17,8	0,7



БЕЛГОРОДСКАЯ ОБЛАСТЬ
Корочанский район

Продолжение

	Хозяйства всех категорий	в том числе					
		сельскохозяйственные организации	крестьянские (фермерские) хозяйства и индивидуальные предприниматели	из них		личные подсобные и другие индивидуальные хозяйства граждан	некоммерческие объединения граждан
				крестьянские (фермерские) хозяйства	индивидуальные предприниматели		
вишня	24,0	-	-	-	-	22,1	1,9
черешня	5,1	-	-	-	-	4,5	0,6
абрикос	4,9	-	-	-	-	4,4	0,5
персик	0,5	-	-	-	-	0,4	...
алыча	1,8	-	-	0,7	0,2
орехоплодные культуры	3,9	-	-	-	-	3,3	0,6
из них:							
грецкий орех	3,8	-	-	-	-	3,2	0,6
фундук	0,1	-	-	-	-	0,1	-
ягодники - всего ²⁾	99,9	...	-	-	-	73,9	13,9
из них:							
земляника, клубника	53,0	...	-	-	-	33,0	8,0
малина, ежевика	42,8	-	-	-	-	36,9	5,9
смородина всех видов	2,4	-	-	-	-	2,4	0,0
крыжовник	1,2	-	-	-	-	1,2	0,0
рябина черноплодная	0,2	-	-	-	-	0,2	-
облепиха	0,2	-	-	-	-	0,2	...
Структура площадей многолетних плодовых насаждений и ягодных культур по видам плодово-ягодных насаждений (в процентах от общей площади плодово-ягодных насаждений соответствующей категории хозяйств):							
семечковые культуры	84,9	97,1	97,7	32,9	11,1
косточковые культуры	6,1	-	26,4	19,1
орехоплодные культуры	0,3	-	-	-	-	1,7	2,8
ягодники	8,7	...	-	-	-	38,9	67,0
Площади виноградников, га	6,2	-	-	-	-	2,5	3,7
Поголовье сельскохозяйственных животных, голов:							
Крупный рогатый скот - всего	6200	3378	1044	...	591	1778	-
из него коровы	2652	1564	447	...	247	641	-
Молочный крупный рогатый скот	5115	...	1044	...	591	1778	-
Мясной крупный рогатый скот	-	-	-	-	-



БЕЛГОРОДСКАЯ ОБЛАСТЬ
Корочанский район

Продолжение

	Хозяйства всех категорий	в том числе					
		сельскохозяйственные организации	крестьянские (фермерские) хозяйства и индивидуальные предприниматели	из них		личные подсобные и другие индивидуальные хозяйства граждан	некоммерческие объединения граждан
				крестьянские (фермерские) хозяйства	индивидуальные предприниматели		
Свиньи	498619	498619	-	-	-	-	-
Овцы и козы - всего	6600	-	486	...	411	6114	-
Овцы	4865	-	484	...	409	4381	-
Козы	1735	-	...	-	...	1733	-
Птица - всего	822139	...	920	-	920	105790	-
Птица сельскохозяйственная - всего	821903	...	920	-	920	105554	-
в том числе:							
куры - всего	797089	...	800	-	800	80860	-
из них:							
куры-несушки	562250	-	...	55368	-
куры яичных пород	777970	...	550	-	550	61991	-
куры мясных и мясо-яичных пород	19119	-	...	-	...	18869	-
утки	17845	-	...	-	...	17775	-
гуси	4451	-	...	-	...	4431	-
индейки	2429	-	...	-	...	2399	-
песарки	89	-	-	-	-	89	-
Прочие виды птицы - всего	236	-	-	-	-	236	-
перепелки	152	-	-	-	-	152	-
фазаны	84	-	-	-	-	84	-
страусы	-	-	-	-	-	-	-
Лошади	76	-	74	-
Ослы	-	-	-	-	-	-	-
Олени пятнистые	-	-	-	-	-	-	-
Кролики домашние	9714	-	-	-	-	9714	-
Звери пушные (клеточного разведения):							
Норки	-	-	-	-	-	-	-
Нутрии	164	-	-	-	-	164	-
Пчелы медоносные (семьи), шт.	2513	...	110	...	80	2387	-
Наличие сельскохозяйственной техники, шт.:							
Тракторы	550	109	121	31	90	320	x
Комбайны:							
зерноуборочные	64	25	39	9	30	x	x
кукурузоуборочные	-	-	-	x	x
картофелеуборочные	-	-	-	-	-	x	x



БЕЛГОРОДСКАЯ ОБЛАСТЬ
Корочанский район

Продолжение

	Хозяйства всех категорий	в том числе					
		сельскохозяйственные организации	крестьянские (фермерские) хозяйства и индивидуальные предприниматели	из них		личные подсобные и другие индивидуальные хозяйства граждан	некоммерческие объединения граждан
				крестьянские (фермерские) хозяйства	индивидуальные предприниматели		
кормоуборочные	8	5	-	x	x
Машины свеклоуборочные (без ботвоуборочных)	-	-	-	-	-	x	x
Установки доильные	29	...	-	-	-	26	x
Плуги	68	9	59	14	45	x	x
Косилки	41	14	27	8	19	x	x
Сеялки	92	26	66	19	47	x	x
В среднем на одну организацию (хозяйство, объединение):							
численность работников ³⁾ , человек	x	76	3	8	2	x	x
общая земельная площадь, га	x	5640,6	147,1	630,7	97,3	0,4	19,8
площадь сельскохозяйственных угодий, га	x	5049,4	147,1	630,7	97,3	0,3	17,8
общая посевная площадь сельскохозяйственных культур под урожай ⁴⁾ , га	x	7930,6	193,9	574,6	134,6	0,2	3,6
поголовье сельскохозяйственных животных ⁵⁾ , голов:	x						
крупный рогатый скот	x	1126	65	...	39	4	-
из него коровы	x	521	28	...	16	2	-
свины	x	249310	-	-	-	-	-
птица	x	...	153	-	153	21	-

¹⁾ Включая овощи закрытого грунта по личным подсобным и другим индивидуальным хозяйствам граждан и некоммерческим объединениям.

²⁾ Включая ягодники в междурядьях сада.

³⁾ В расчете на одну организацию (хозяйство), без учета подсобных сельскохозяйственных предприятий несельскохозяйственных организаций, осуществлявших сельскохозяйственную деятельность.

⁴⁾ В расчете на одну организацию (хозяйство), имевшую общую посевную площадь.

⁵⁾ В расчете на одну организацию (хозяйство), имевшую поголовье скота соответствующего вида.



БЕЛГОРОДСКАЯ ОБЛАСТЬ
Красненский район

ОСНОВНЫЕ ИТОГИ ВСЕРОССИЙСКОЙ СЕЛЬСКОХОЗЯЙСТВЕННОЙ ПЕРЕПИСИ 2016 ГОДА В РАЗРЕЗЕ КАТЕГОРИЙ ХОЗЯЙСТВ

(на 1 июля)

Красненский муниципальный район

	Хозяйства всех категорий	в том числе					
		сельскохозяйственные организации	крестьянские (фермерские) хозяйства и индивидуальные предприниматели	из них		личные подсобные и другие индивидуальные хозяйства граждан	некоммерческие объединения граждан
				крестьянские (фермерские) хозяйства	индивидуальные предприниматели		
Число организаций (хозяйств) - всего	x	5	28	13	15	6948	-
осуществлявшие сельскохозяйственную деятельность в I полугодии	x	5	24	11	13	4953	-
в процентах от общего числа соответствующей категории организаций (хозяйств)	x	100,0	85,7	84,6	86,7	71,3	-
Общая земельная площадь, га	59753,9	51458,9	3492,7	3280,2	212,5	4802,3	-
из нее сельскохозяйственные угодья	59411,8	51354,5	3491,7	3279,2	212,5	4565,6	-
в том числе:							
пашня	48678,4	42463,9	3222,9	3018,9	204,0	2991,6	-
сенокосы	1693,9	-	311,0	x
пастбища	7753,7	7547,2	-	6,5	x
многолетние насаждения	34,2	-	26,7	-
залежь	1251,6	-	1229,8	-
Из общей площади сельскохозяйственных угодий фактически использовались, га	57863,2	51057,5	3469,9	3265,9	204,0	3335,8	-
в процентах от общей площади сельскохозяйственных угодий соответствующей категории хозяйств	97,4	99,4	99,4	99,6	96,0	73,1	-
Посевная площадь сельскохозяйственных культур под урожай - всего, га	44412,3	38277,9	3203,9	2999,9	204,0	2930,5	-
в том числе:							
Зерновые и зернобобовые культуры - всего	26690,1	24539,0	1988,8	1874,8	114,0	162,3	-
из них:							
пшеница	12993,8	12158,0	774,0	742,0	...	61,8	-
рожь	...	-	-	-	-	...	-
ячмень	5640,4	4381,0	1184,8	1112,8	...	74,6	-
овес	10,4	-	...	-	-
кукуруза на зерно	4764,8	4741,0	-	-	-	23,8	-
просо	-	-	-	-	-	-	-
гречиха	...	-	-	-	-



БЕЛГОРОДСКАЯ ОБЛАСТЬ
Красненский район

Продолжение

	Хозяйства всех категорий	в том числе					
		сельскохозяйственные организации	крестьянские (фермерские) хозяйства и индивидуальные предприниматели	из них		личные подсобные и другие индивидуальные хозяйства граждан	некоммерческие объединения граждан
				крестьянские (фермерские) хозяйства	индивидуальные предприниматели		
зернобобовые культуры	-	-	-	-	-
из них: горох	-	-	-	-	-	-	-
Технические культуры - всего	9512,6	8979,0	478,0	418,0	...	55,6	-
из них: лен-долгунец	-	-	-	-	-	-	-
сахарная свекла	1671,2	...	-	-	-	14,2	-
масличные культуры - всего	7841,4	7322,0	478,0	418,0	...	41,4	-
из них: подсолнечник на зерно	4593,4	4169,0	383,0	323,0	...	41,4	-
лен-кудряш (масличный)	-	-	-	-	-	-	-
соя	2532,0	-	...	-
рапс	-	-	-	-	-	-	-
горчица	-	-	-	-	-
рыжик	-	-	-	-	-	-	-
эфирно-масличные культуры	-	-	-	-	-	-	-
лекарственные культуры	-	-	-	-	-	-	-
Картофель	1239,3	-	-	-	-	1239,3	-
Овощные и бахчевые культуры – всего ¹⁾	246,2	-	-	-	-	246,2	-
из них: овощи открытого грунта – всего	236,1	-	-	-	-	236,1	-
в том числе: капуста (всех видов)	33,1	-	-	-	-	33,1	-
огурцы	36,1	-	-	-	-	36,1	-
помидоры	42,0	-	-	-	-	42,0	-
свекла столовая	5,6	-	-	-	-	5,6	-
морковь столовая	9,2	-	-	-	-	9,2	-
лук репчатый	19,4	-	-	-	-	19,4	-
чеснок	32,0	-	-	-	-	32,0	-
кабачки, патиссоны	29,2	-	-	-	-	29,2	-
продовольственные бахчевые культуры	9,6	-	-	-	-	9,6	-
Кормовые культуры - всего	6724,0	4759,9	737,1	707,1	...	1227,0	-
из них: травы однолетние	484,4	-	13,4	-



БЕЛГОРОДСКАЯ ОБЛАСТЬ
Красненский район

Продолжение

	Хозяйства всех категорий	в том числе					
		сельскохозяйственные организации	крестьянские (фермерские) хозяйства и индивидуальные предприниматели	из них		личные подсобные и другие индивидуальные хозяйства граждан	некоммерческие объединения граждан
				крестьянские (фермерские) хозяйства	индивидуальные предприниматели		
травы многолетние	5080,1	3220,9	686,1	656,1	...	1173,1	-
кормовые культуры на силос (без кукурузы)	...	-	-	-	-	...	-
кукуруза на корм	-	-	-	...	-
корнеплодные кормовые культуры, включая свеклу сахарную на корм скоту	34,1	-	-	-	-	34,1	-
Структура посевных площадей по видам сельскохозяйственных культур (в процентах от общей посевной площади соответствующей категории организаций (хозяйств))							
Зерновые и зернобобовые культуры - всего	60,1	64,1	62,1	62,5	55,9	5,5	-
из них:							
пшеница	29,3	31,8	24,2	24,7	...	2,1	-
рожь	...	-	-	-	-	...	-
ячмень	12,7	11,4	37,0	37,1	...	2,5	-
овес	0,0	-	...	-	-
кукуруза на зерно	10,7	12,4	-	-	-	0,8	-
просо	-	-	-	-	-	-	-
гречиха	...	-	-	-	-
зернобобовые культуры	-	-	-	-	-
из них:							
горох	-	-	-	-	-	-	-
Технические культуры - всего	21,4	23,5	14,9	13,9	...	1,9	-
из них:							
лен-долгунец	-	-	-	-	-	-	-
сахарная свекла	3,8	...	-	-	-	0,5	-
масличные культуры - всего	17,7	19,1	14,9	13,9	...	1,4	-
из них:							
подсолнечник на зерно	10,3	10,9	12,0	10,8	...	1,4	-
лен-кудряш (масличный)	-	-	-	-	-	-	-
соя	5,7	-	...	-
рапс	-	-	-	-	-	-	-
горчица	-	-	-	-	-
рыжик	-	-	-	-	-	-	-



БЕЛГОРОДСКАЯ ОБЛАСТЬ
Красненский район

Продолжение

	Хозяйства всех категорий	в том числе					
		сельскохозяйственные организации	крестьянские (фермерские) хозяйства и индивидуальные предприниматели	из них		личные подсобные и другие индивидуальные хозяйства граждан	некоммерческие объединения граждан
				крестьянские (фермерские) хозяйства	индивидуальные предприниматели		
эфирно-масличные культуры	-	-	-	-	-	-	-
лекарственные культуры	-	-	-	-	-	-	-
Картофель	2,8	-	-	-	-	42,3	-
Овощные и бахчевые культуры – всего ¹⁾	0,6	-	-	-	-	8,4	-
из них:							
овощи открытого грунта – всего	0,5	-	-	-	-	8,1	-
в том числе:							
капуста (всех видов)	0,1	-	-	-	-	1,1	-
огурцы	0,1	-	-	-	-	1,2	-
помидоры	0,1	-	-	-	-	1,4	-
свекла столовая	0,0	-	-	-	-	0,2	-
морковь столовая	0,0	-	-	-	-	0,3	-
лук репчатый	0,0	-	-	-	-	0,7	-
чеснок	0,1	-	-	-	-	1,1	-
кабачки, патиссоны	0,1	-	-	-	-	1,0	-
продовольственные бахчевые культуры	0,0	-	-	-	-	0,3	-
Кормовые культуры - всего	15,1	12,4	23,0	23,6	...	41,9	-
из них:							
травы однолетние	1,1	-	0,5	-
травы многолетние	11,4	8,4	21,4	21,9	...	40,0	-
кормовые культуры на силос (без кукурузы)	...	-	-	-	-	...	-
кукуруза на корм	-	-	-	...	-
корнеплодные кормовые культуры, включая свеклу сахарную на корм скоту	0,1	-	-	-	-	1,2	-
Площади многолетних плодовых насаждений и ягодных культур - всего, га	29,7	-	-	25,2	-
в том числе:							
семечковые культуры - всего	11,3	-	-	9,8	-
из них:							
яблоня	8,2	-	-	6,7	-
груша	3,0	-	-	-	-	3,0	-
косточковые культуры - всего	6,5	-	-	-	-	6,5	-



БЕЛГОРОДСКАЯ ОБЛАСТЬ
Красненский район

Продолжение

	Хозяйства всех категорий	в том числе					
		сельскохозяйственные организации	крестьянские (фермерские) хозяйства и индивидуальные предприниматели	из них		личные подсобные и другие индивидуальные хозяйства граждан	некоммерческие объединения граждан
				крестьянские (фермерские) хозяйства	индивидуальные предприниматели		
из них:							
слива	2,4	-	-	-	-	2,4	-
вишня	3,3	-	-	-	-	3,3	-
черешня	0,3	-	-	-	-	0,3	-
абрикос	0,5	-	-	-	-	0,5	-
персик	0,0	-	-	-	-	0,0	-
алыча	0,1	-	-	-	-	0,1	-
орехоплодные культуры	1,3	-	-	-	-	1,3	-
из них:							
грецкий орех	0,4	-	-	-	-	0,4	-
фундук	0,9	-	-	-	-	0,9	-
ягодники - всего ²⁾	10,6	-	-	7,6	-
из них:							
земляника, клубника	6,8	-	-	5,8	-
малина, ежевика	3,5	-	-	1,5	-
смородина всех видов	0,2	-	-	-	-	0,2	-
крыжовник	0,1	-	-	-	-	0,1	-
рябина черноплодная	0,0	-	-	-	-	0,0	-
облепиха	0,0	-	-	-	-	0,0	-
Структура площадей многолетних плодовых насаждений и ягодных культур по видам плодово-ягодных насаждений (в процентах от общей площади плодово-ягодных насаждений соответствующей категории хозяйств):							
семечковые культуры	38,0	-	-	38,9	-
косточковые культуры	22,0	-	-	-	-	26,0	-
орехоплодные культуры	4,3	-	-	-	-	5,1	-
ягодники	35,6	-	-	30,0	-
Площади виноградников, га	1,1	-	-	-	-	1,1	-
Поголовье сельскохозяйственных животных, голов:							
Крупный рогатый скот - всего	3661	...	442	284	158	1065	-
из него коровы	1653	...	277	200	77	480	-



БЕЛГОРОДСКАЯ ОБЛАСТЬ
Красненский район

Продолжение

	Хозяйства всех категорий	в том числе					
		сельскохозяйственные организации	крестьянские (фермерские) хозяйства и индивидуальные предприниматели	из них		личные подсобные и другие индивидуальные хозяйства граждан	некоммерческие объединения граждан
				крестьянские (фермерские) хозяйства	индивидуальные предприниматели		
Молочный крупный рогатый скот	3661	...	442	284	158	1065	-
Мясной крупный рогатый скот	-	-	-	-	-	-	-
Свины	-	-	-	-	-	-	-
Овцы и козы - всего	4804	-	-	-	-	4804	-
Овцы	3838	-	-	-	-	3838	-
Козы	966	-	-	-	-	966	-
Птица - всего	684280	...	527	-	527	37097	-
Птица сельскохозяйственная - всего	683580	...	527	-	527	36397	-
в том числе:							
куры - всего	676692	...	315	-	315	29721	-
из них:							
куры-несушки	364132	-	...	23652	-
куры яичных пород	21638	-	...	-	...	21398	-
куры мясных и мясо-яичных пород	655054	-	...	8323	-
утки	5064	-	...	-	...	5004	-
гуси	1159	-	...	-	...	1127	-
индейки	652	-	...	-	...	532	-
цесарки	...	-	-	-	-	...	-
Прочие виды птицы - всего	...	-	-	-	-	...	-
перепелки	...	-	-	-	-	...	-
фазаны	-	-	-	-	-	-	-
страусы	-	-	-	-	-	-	-
Лошади	61	-	-	-	-	61	-
Ослы	-	-	-	-	-	-	-
Олени пятнистые	-	-	-	-	-	-	-
Кролики домашние	3046	-	...	-	...	2996	-
Звери пушные (клеточного разведения):							
Норки	-	-	-	-	-	-	-
Нутрии	83	-	-	-	-	83	-
Пчелы медоносные (семьи), шт.	2488	-	...	-	...	2474	-
Наличие сельскохозяйственной техники, шт.:							
Тракторы	349	52	51	45	6	246	x



БЕЛГОРОДСКАЯ ОБЛАСТЬ
Красненский район

Продолжение

	Хозяйства всех категорий	в том числе					
		сельскохозяйственные организации	крестьянские (фермерские) хозяйства и индивидуальные предприниматели	из них		личные подсобные и другие индивидуальные хозяйства граждан	некоммерческие объединения граждан
				крестьянские (фермерские) хозяйства	индивидуальные предприниматели		
Комбайны:							
зерноуборочные	28	18	10	9	...	x	x
кукурузоуборочные	-	-	-	-	-	x	x
картофелеуборочные	-	-	-	-	-	-	-
кормоуборочные	-	-	-	x	x
Машины свеклоуборочные (без ботвоуборочных)	-	-	-	-	-	x	x
Установки доильные	-	-	-	...	x
Плуги	33	...	26	22	...	x	x
Косилки	14	...	10	7	3	x	x
Сеялки	47	28	19	16	3	x	x
В среднем на одну организацию (хозяйство, объединение):							
численность работников ³⁾ , человек	x	47	2	3	1	x	x
общая земельная площадь, га	x	10291,8	124,7	252,3	14,2	0,7	-
площадь сельскохозяйственных угодий, га	x	10270,9	124,7	252,2	14,2	0,7	-
общая посевная площадь сельскохозяйственных культур под урожай ⁴⁾ , га	x	9569,5	320,4	375,0	102,0	0,6	-
поголовье сельскохозяйственных животных ⁵⁾ , голов:							
крупный рогатый скот	x	...	44	95	23	3	-
из него коровы	x	...	31	67	13	2	-
свины	x	-	-	-	-	-	-
птица	x	-	176	-	176	17	-

¹⁾ Включая овощи закрытого грунта по личным подсобным и другим индивидуальным хозяйствам граждан и некоммерческим объединениям.

²⁾ Включая ягодники в междурядьях сада.

³⁾ В расчете на одну организацию (хозяйство), без учета подсобных сельскохозяйственных предприятий несельскохозяйственных организаций, осуществлявших сельскохозяйственную деятельность.

⁴⁾ В расчете на одну организацию (хозяйство), имевшую общую посевную площадь.

⁵⁾ В расчете на одну организацию (хозяйство), имевшую поголовье скота соответствующего вида.



БЕЛГОРОДСКАЯ ОБЛАСТЬ
Красногвардейский район

ОСНОВНЫЕ ИТОГИ ВСЕРОССИЙСКОЙ СЕЛЬСКОХОЗЯЙСТВЕННОЙ ПЕРЕПИСИ 2016 ГОДА В РАЗРЕЗЕ КАТЕГОРИЙ ХОЗЯЙСТВ

(на 1 июля)

Красногвардейский муниципальный район

	Хозяйства всех категорий	в том числе					
		сельскохозяйственные организации	крестьянские (фермерские) хозяйства и индивидуальные предприниматели	из них		личные подсобные и другие индивидуальные хозяйства граждан	некоммерческие объединения граждан
				крестьянские (фермерские) хозяйства	индивидуальные предприниматели		
Число организаций (хозяйств) - всего	x	22	62	44	18	17075	-
осуществлявшие сельскохозяйственную деятельность в I полугодии	x	20	62	44	18	17005	-
в процентах от общего числа соответствующей категории организаций (хозяйств)	x	90,9	100,0	100,0	100,0	99,6	-
Общая земельная площадь, га	108310,7	82397,3	7716,3	7087,0	629,3	18197,1	-
из нее сельскохозяйственные угодья	106425,5	81253,4	7681,1	7051,8	629,3	17491,0	-
в том числе:							
пашня	94263,2	69850,5	7352,8	6723,8	629,0	17059,9	-
сенокосы	2511,3	2102,6	-	167,7	x
пастбища	9079,9	8899,8	-	93,2	x
многолетние насаждения	564,0	400,5	...	-	...	163,2	-
залежь	7,1	-	-	-	-	7,1	-
Из общей площади сельскохозяйственных угодий фактически использовались, га	105883,8	81111,4	7288,5	6659,2	629,3	17483,9	-
в процентах от общей площади сельскохозяйственных угодий соответствующей категории хозяйств	99,5	99,8	94,9	94,4	100,0	100,0	-
Посевная площадь сельскохозяйственных культур под урожай - всего, га	88356,1	64830,0	6823,4	6228,4	595,0	16702,7	-
в том числе:							
Зерновые и зернобобовые культуры - всего	35915,0	29376,0	3384,0	2916,0	468,0	3155,0	-
из них:							
пшеница	15659,2	14141,3	1292,0	1113,0	179,0	225,9	-
рожь	72,3	-	-	-	-	72,3	-
ячмень	13813,8	10645,0	1143,0	922,0	221,0	2025,8	-
овес	624,2	324,0	250,0	247,0	...	50,2	-
кукуруза на зерно	4473,5	3178,7	531,0	466,0	...	763,8	-
просо	2,2	-	-	-	-	2,2	-
гречиха	179,2	-	168,0	168,0	-	11,2	-



БЕЛГОРОДСКАЯ ОБЛАСТЬ
Красногвардейский район

Продолжение

	Хозяйства всех категорий	в том числе					
		сельскохозяйственные организации	крестьянские (фермерские) хозяйства и индивидуальные предприниматели	из них		личные подсобные и другие индивидуальные хозяйства граждан	некоммерческие объединения граждан
				крестьянские (фермерские) хозяйства	индивидуальные предприниматели		
зернобобовые культуры	1079,9	...	-	-	-	2,9	-
из них: горох	1038,1	...	-	-	-	1,1	-
Технические культуры - всего	25505,2	23031,0	1379,5	1252,5	127,0	1094,7	-
из них: лен-долгунец	-	-	-	-	-	-	-
сахарная свекла	2955,7	2841,0	-	54,7	-
масличные культуры - всего	22016,4	19773,0	1203,5	1076,5	127,0	1039,9	-
из них: подсолнечник на зерно	12384,0	10343,3	1009,0	909,0	100,0	1031,7	-
лен-кудряш (масличный)	-	-	-	-	-	-	-
соя	8990,7	8854,7	136,0	-	-
рапс	-	-	-	-	-	-	-
горчица	557,3	491,0	-	7,8	-
рыжик	...	-	-	-	-	...	-
эфирно-масличные культуры	456,0	-	-	-
лекарственные культуры	...	-	-	-	-	...	-
Картофель	6037,4	-	3,9	3,9	-	6033,5	-
Овощные и бахчевые культуры – всего ¹⁾	3373,6	-	3220,8	-
из них: овощи открытого грунта – всего	3221,7	-	3068,8	-
в том числе: капуста (всех видов)	789,5	-	-	788,5	-
огурцы	799,6	-	-	799,6	-
помидоры	791,3	-	-	790,7	-
свекла столовая	63,5	-	-	63,2	-
морковь столовая	68,4	-	-	68,1	-
лук репчатый	98,7	-	-	98,4	-
чеснок	57,6	-	-	-	-	57,6	-
кабачки, патиссоны	156,4	-	-	156,1	-
продовольственные бахчевые культуры	127,3	-	-	-	-	127,3	-
Кормовые культуры - всего	17524,9	12273,0	2053,1	2053,1	-	3198,8	-
из них: травы однолетние	3078,4	1602,0	306,0	306,0	-	1170,4	-



БЕЛГОРОДСКАЯ ОБЛАСТЬ
Красногвардейский район

Продолжение

	Хозяйства всех категорий	в том числе					
		сельскохозяйственные организации	крестьянские (фермерские) хозяйства и индивидуальные предприниматели	из них		личные подсобные и другие индивидуальные хозяйства граждан	некоммерческие объединения граждан
				крестьянские (фермерские) хозяйства	индивидуальные предприниматели		
травы многолетние	10972,2	8139,0	896,1	896,1	-	1937,1	-
кормовые культуры на силос (без кукурузы)	-	-	-	-	-	-	-
кукуруза на корм	3384,2	2532,0	851,0	851,0	-	1,2	-
корнеплодные кормовые культуры, включая свеклу сахарную на корм скоту	69,7	-	-	-	-	69,7	-
Структура посевных площадей по видам сельскохозяйственных культур (в процентах от общей посевной площади соответствующей категории организаций (хозяйств))							
Зерновые и зернобобовые культуры - всего	40,6	45,3	49,6	46,8	78,7	18,9	-
из них:							
пшеница	17,7	21,8	18,9	17,9	30,1	1,4	-
рожь	0,1	-	-	-	-	0,4	-
ячмень	15,6	16,4	16,8	14,8	37,1	12,1	-
овес	0,7	0,5	3,7	4,0	...	0,3	-
кукуруза на зерно	5,1	4,9	7,8	7,5	...	4,6	-
просо	0,0	-	-	-	-	0,0	-
гречиха	0,2	-	2,5	2,7	-	0,1	-
зернобобовые культуры	1,2	...	-	-	-	0,0	-
из них:							
горох	1,2	...	-	-	-	...	-
Технические культуры - всего	28,9	35,5	20,2	20,1	21,3	6,6	-
из них:							
лен-долгунец	-	-	-	-	-	-	-
сахарная свекла	3,3	4,4	-	0,3	-
масличные культуры - всего	24,9	30,5	17,6	17,3	21,3	6,2	-
из них:							
подсолнечник на зерно	14,0	16,0	14,8	14,6	16,8	6,2	-
лен-кудряш (масличный)	-	-	-	-	-	-	-
соя	10,2	13,7	2,0	-	-
рапс	-	-	-	-	-	-	-
горчица	0,6	0,8	-	0,0	-
рыжик	...	-	-	-	-	...	-



БЕЛГОРОДСКАЯ ОБЛАСТЬ
Красногвардейский район

Продолжение

	Хозяйства всех категорий	в том числе					
		сельскохозяйственные организации	крестьянские (фермерские) хозяйства и индивидуальные предприниматели	из них		личные подсобные и другие индивидуальные хозяйства граждан	некоммерческие объединения граждан
				крестьянские (фермерские) хозяйства	индивидуальные предприниматели		
эфирно-масличные культуры	0,5	-	-	-
лекарственные культуры	...	-	-	-	-	...	-
Картофель	6,8	-	0,1	0,1	-	36,1	-
Овощные и бахчевые культуры – всего ¹⁾	3,8	-	19,3	-
из них:							
овощи открытого грунта – всего	3,6	-	18,4	-
в том числе:							
капуста (всех видов)	0,9	-	-	4,7	-
огурцы	0,9	-	-	4,8	-
помидоры	0,9	-	-	4,7	-
свекла столовая	0,1	-	-	0,4	-
морковь столовая	0,1	-	-	0,4	-
лук репчатый	0,1	-	-	0,6	-
чеснок	0,1	-	-	-	-	0,3	-
кабачки, патиссоны	0,2	-	-	0,9	-
продовольственные бахчевые культуры	0,1	-	-	-	-	0,8	-
Кормовые культуры - всего	19,8	18,9	30,1	33,0	-	19,2	-
из них:							
травы однолетние	3,5	2,5	4,5	4,9	-	7,0	-
травы многолетние	12,4	12,6	13,1	14,4	-	11,6	-
кормовые культуры на силос (без кукурузы)	-	-	-	-	-	-	-
кукуруза на корм	3,8	3,9	12,5	13,7	-	0,0	-
корнеплодные кормовые культуры, включая свеклу сахарную на корм скоту	0,1	-	-	-	-	0,4	-
Площади многолетних плодовых насаждений и ягодных культур - всего, га	560,6	400,5	-	-	-	160,1	-
в том числе:							
семечковые культуры - всего	415,4	373,0	-	-	-	42,4	-
из них:							
яблоня	398,7	373,0	-	-	-	25,7	-
груша	16,1	-	-	-	-	16,1	-
косточковые культуры - всего	67,0	...	-	-	-	55,0	-



БЕЛГОРОДСКАЯ ОБЛАСТЬ
Красногвардейский район

Продолжение

	Хозяйства всех категорий	в том числе					
		сельскохозяйственные организации	крестьянские (фермерские) хозяйства и индивидуальные предприниматели	из них		личные подсобные и другие индивидуальные хозяйства граждан	некоммерческие объединения граждан
				крестьянские (фермерские) хозяйства	индивидуальные предприниматели		
из них:							
слива	20,0	-	-	-	-	20,0	-
вишня	29,6	...	-	-	-	24,6	-
черешня	3,1	-	-	-	-	3,1	-
абрикос	4,7	-	-	-	-	4,7	-
персик	0,1	-	-	-	-	0,1	-
алыча	7,7	...	-	-	-	0,7	-
орехоплодные культуры	0,7	-	-	-	-	0,7	-
из них:							
грецкий орех	0,7	-	-	-	-	0,7	-
фундук	0,0	-	-	-	-	0,0	-
ягодники - всего ²⁾	77,4	...	-	-	-	61,9	-
из них:							
земляника, клубника	29,8	...	-	-	-	29,3	-
малина, ежевика	31,2	...	-	-	-	28,2	-
смородина всех видов	3,0	-	-	-	-	3,0	-
крыжовник	1,4	-	-	-	-	1,4	-
рябина черноплодная	12,0	...	-	-	-	0,0	-
облепиха	0,1	-	-	-	-	0,1	-
Структура площадей многолетних плодовых насаждений и ягодных культур по видам плодово-ягодных насаждений (в процентах от общей площади плодово-ягодных насаждений соответствующей категории хозяйств):							
семечковые культуры	74,1	93,1	-	-	-	26,5	-
косточковые культуры	12,0	...	-	-	-	34,4	-
орехоплодные культуры	0,1	-	-	-	-	0,4	-
ягодники	13,8	...	-	-	-	38,7	-
Площади виноградников, га	1,3	-	-	-	-	1,3	-
Поголовье сельскохозяйственных животных, голов:							
Крупный рогатый скот - всего	15534	9155	2811	2724	87	3568	-
из него коровы	6915	4049	1153	1110	43	1713	-
Молочный крупный рогатый скот	15322	9155	2599	2542	57	3568	-



БЕЛГОРОДСКАЯ ОБЛАСТЬ
Красногвардейский район

Продолжение

	Хозяйства всех категорий	в том числе					
		сельскохозяйственные организации	крестьянские (фермерские) хозяйства и индивидуальные предприниматели	из них		личные подсобные и другие индивидуальные хозяйства граждан	некоммерческие объединения граждан
				крестьянские (фермерские) хозяйства	индивидуальные предприниматели		
Мясной крупный рогатый скот	212	-	212	182	...	-	-
Свиньи	370368	370368	-	-	-	-	-
Овцы и козы - всего	8438	...	1479	1290	...	5777	-
Овцы	6805	...	1479	1290	...	4144	-
Козы	1633	-	-	-	-	1633	-
Птица - всего	103266	-	...	-	...	103246	-
Птица сельскохозяйственная - всего	103256	-	...	-	...	103236	-
в том числе:							
куры - всего	83929	-	-	-	-	83929	-
из них:							
куры-несушки	69618	-	-	-	-	69618	-
куры яичных пород	72952	-	-	-	-	72952	-
куры мясных и мясо-яичных пород	10977	-	-	-	-	10977	-
утки	15604	-	-	-	-	15604	-
гуси	2837	-	...	-	...	2817	-
индейки	767	-	-	-	-	767	-
цесарки	119	-	-	-	-	119	-
Прочие виды птицы - всего	...	-	-	-	-	...	-
перепелки	...	-	-	-	-	...	-
фазаны	-	-	-	-	-	-	-
страусы	-	-	-	-	-	-	-
Лошади	117	7	-	108	-
Ослы	-	-	-	-	-	-	-
Олени пятнистые	-	-	-	-	-	-	-
Кролики домашние	7482	-	...	-	...	7412	-
Звери пушные (клеточного разведения):							
Норки	-	-	-	-	-	-	-
Нутрии	-	-	-	-	-	-	-
Пчелы медоносные (семьи), шт.	4094	-	4029	-
Наличие сельскохозяйственной техники, шт.:							
Тракторы	1137	234	79	75	4	824	х
Комбайны:							
зерноуборочные	129	111	18	15	...	х	х
кукурузоуборочные	-	-	-	х	х



БЕЛГОРОДСКАЯ ОБЛАСТЬ
Красногвардейский район

Продолжение

	Хозяйства всех категорий	в том числе					
		сельскохозяйственные организации	крестьянские (фермерские) хозяйства и индивидуальные предприниматели	из них		личные подсобные и другие индивидуальные хозяйства граждан	некоммерческие объединения граждан
				крестьянские (фермерские) хозяйства	индивидуальные предприниматели		
картофелеуборочные	-	-	-	-	-	-	-
кормоуборочные	18	12	6	6	-	х	х
Машины свеклоуборочные (без ботвоуборочных)	6	6	-	-	-	х	х
Установки доильные	81	21	-	-	-	60	х
Плуги	52	24	28	25	3	х	х
Косилки	56	31	25	22	3	х	х
Сеялки	140	100	40	37	...	х	х
В среднем на одну организацию (хозяйство, объединение):							
численность работников ³⁾ , человек	х	131	3	4	1	х	х
общая земельная площадь, га	х	3745,3	124,5	161,1	35,0	1,1	-
площадь сельскохозяйственных угодий, га	х	3693,3	123,9	160,3	35,0	1,0	-
общая посевная площадь сельскохозяйственных культур под урожай ⁴⁾ , га	х	6483,0	189,5	194,6	148,8	1,0	-
поголовье сельскохозяйственных животных ⁵⁾ , голов:	х						
крупный рогатый скот	х	3052	108	143	12	3	-
из него коровы	х	1350	64	93	7	2	-
свиньи	х	52910	-	-	-	-	-
птица	х	-	20	-	20	16	-

¹⁾ Включая овощи закрытого грунта по личным подсобным и другим индивидуальным хозяйствам граждан и некоммерческим объединениям.

²⁾ Включая ягодники в междурядьях сада.

³⁾ В расчете на одну организацию (хозяйство), без учета подсобных сельскохозяйственных предприятий несельскохозяйственных организаций, осуществлявших сельскохозяйственную деятельность.

⁴⁾ В расчете на одну организацию (хозяйство), имевшую общую посевную площадь.

⁵⁾ В расчете на одну организацию (хозяйство), имевшую поголовье скота соответствующего вида.



БЕЛГОРОДСКАЯ ОБЛАСТЬ
Краснояржский район

ОСНОВНЫЕ ИТОГИ ВСЕРОССИЙСКОЙ СЕЛЬСКОХОЗЯЙСТВЕННОЙ ПЕРЕПИСИ 2016 ГОДА В РАЗРЕЗЕ КАТЕГОРИЙ ХОЗЯЙСТВ

(на 1 июля)

Краснояржский муниципальный район

	Хозяйства всех категорий	в том числе					
		сельскохозяйственные организации	крестьянские (фермерские) хозяйства и индивидуальные предприниматели	из них		личные подсобные и другие индивидуальные хозяйства граждан	некоммерческие объединения граждан
				крестьянские (фермерские) хозяйства	индивидуальные предприниматели		
Число организаций (хозяйств) - всего	х	7	45	25	20	5622	2
осуществлявшие сельскохозяйственную деятельность в I полугодии	х	7	43	23	20	5446	2
в процентах от общего числа соответствующей категории организаций (хозяйств)	х	100,0	95,6	92,0	100,0	96,9	100,0
Общая земельная площадь, га	32584,4	26960,0	4098,4	3982,6	115,8	1485,0	...
из нее сельскохозяйственные угодья	32080,8	26739,2	4096,1	3980,4	115,7	1222,5	23,0
в том числе:							
пашня	27009,8	22190,5	3696,6	3592,1	104,5	1120,9	1,8
сенокосы	285,1	...	92,0	92,0	-	2,0	х
пастбища	4609,7	...	270,3	259,3	х
многолетние насаждения	96,5	...	19,1	59,1	-
залежь	79,6	-	-	40,3	21,2
Из общей площади сельскохозяйственных угодий фактически использовались, га	27461,7	22384,7	3893,1	3777,4	115,7	1182,1	1,8
в процентах от общей площади сельскохозяйственных угодий соответствующей категории хозяйств	85,6	83,7	95,0	94,9	100,0	96,7	7,8
Посевная площадь сельскохозяйственных культур под урожай - всего, га	26848,6	22101,5	3644,3	3549,9	94,4	1101,0	1,8
в том числе:							
Зерновые и зернобобовые культуры - всего	15912,6	14401,0	1430,3	1392,3	38,0	81,3	-
из них:							
пшеница	7857,1	6789,0	1028,6	995,6	33,0	39,5	-
рожь	8,7	-	-	...	-
ячмень	1077,8	...	372,7	368,0	...	26,1	-
овес	0,9	-	...	-	...	0,6	-
кукуруза на зерно	6810,2	...	-	-	-	13,2	-
просо	-	-	-	-	-	-	-
гречиха	146,9	-	0,9	-



БЕЛГОРОДСКАЯ ОБЛАСТЬ
Краснояружский район

Продолжение

	Хозяйства всех категорий	в том числе					
		сельскохозяйственные организации	крестьянские (фермерские) хозяйства и индивидуальные предприниматели	из них		личные подсобные и другие индивидуальные хозяйства граждан	некоммерческие объединения граждан
				крестьянские (фермерские) хозяйства	индивидуальные предприниматели		
зернобобовые культуры	...	-	-	...	-
из них:							
горох	...	-	-	-	-
Технические культуры - всего	8730,8	7159,0	1568,0	1514,0	54,0	3,8	-
из них:							
лен-долгунец	-	-	-	-	-	-	-
сахарная свекла	91,2	-	...	-
масличные культуры - всего	8639,6	7153,0	1483,0	1429,0	54,0	3,6	-
из них:							
подсолнечник на зерно	333,2	...	101,2	101,2	-	0,0	-
лен-кудряш (масличный)	-	-	-	-	-	-	-
соя	8306,3	6921,0	1381,8	1327,8	54,0	3,5	-
рапс	-	-	-	-	-	-	-
горчица	-	-	-	-	-	-	-
рыжик	-	-	-	-	-	-	-
эфирно-масличные культуры	-	-	-	-	-	-	-
лекарственные культуры	...	-	-	-	-	...	-
Картофель	373,0	-	...	-	...	371,1	1,8
Овощные и бахчевые культуры – всего ¹⁾	133,5	...	0,5	-	0,5	113,0	-
из них:							
овощи открытого грунта – всего	126,3	...	0,5	-	0,5	105,8	-
в том числе:							
капуста (всех видов)	22,4	-	...	16,2	-
огурцы	20,7	-	...	19,7	-
помидоры	24,3	-	...	19,2	-
свекла столовая	5,2	...	-	-	-	4,2	-
морковь столовая	8,1	...	-	-	-	7,6	-
лук репчатый	9,9	-	...	-	...	9,9	-
чеснок	3,5	-	-	-	-	3,5	-
кабачки, патиссоны	7,4	-	...	-	...	7,4	-
продовольственные бахчевые культуры	5,9	-	-	-	-	5,9	-
Кормовые культуры - всего	1698,7	521,5	645,4	643,6	...	531,8	-
из них:							
травы однолетние	128,6	-	120,4	119,6	...	8,2	-



БЕЛГОРОДСКАЯ ОБЛАСТЬ
Краснояружский район

Продолжение

	Хозяйства всех категорий	в том числе					
		сельскохозяйственные организации	крестьянские (фермерские) хозяйства и индивидуальные предприниматели	из них		личные подсобные и другие индивидуальные хозяйства граждан	некоммерческие объединения граждан
				крестьянские (фермерские) хозяйства	индивидуальные предприниматели		
травы многолетние	1523,0	521,5	500,0	499,0	...	501,5	-
кормовые культуры на силос (без кукурузы)	-	-	-	-	-	-	-
кукуруза на корм	...	-	-	...	-
корнеплодные кормовые культуры, включая свеклу сахарную на корм скоту	12,8	-	-	-	-	12,8	-
Структура посевных площадей по видам сельскохозяйственных культур (в процентах от общей посевной площади соответствующей категории организаций (хозяйств))							
Зерновые и зернобобовые культуры - всего	59,3	65,2	39,2	39,2	40,3	7,4	-
из них:							
пшеница	29,3	30,7	28,2	28,0	35,0	3,6	-
рожь	0,0	-	-	...	-
ячмень	4,0	...	10,2	10,4	...	2,4	-
овес	0,0	-	...	-	...	0,1	-
кукуруза на зерно	25,4	...	-	-	-	1,2	-
просо	-	-	-	-	-	-	-
гречиха	0,5	-	0,1	-
зернобобовые культуры	...	-	-	...	-
из них:							
горох	...	-	-	-	-
Технические культуры - всего	32,5	32,4	43,0	42,6	57,2	0,3	-
из них:							
лен-долгунец	-	-	-	-	-	-	-
сахарная свекла	0,3	-	...	-
масличные культуры - всего	32,2	32,4	40,7	40,3	57,2	0,3	-
из них:							
подсолнечник на зерно	1,2	...	2,8	2,9	-	0,0	-
лен-кудряш (масличный)	-	-	-	-	-	-	-
соя	30,9	31,3	37,9	37,4	57,2	0,3	-
рапс	-	-	-	-	-	-	-
горчица	-	-	-	-	-	-	-
рыжик	-	-	-	-	-	-	-



БЕЛГОРОДСКАЯ ОБЛАСТЬ
Краснояружский район

Продолжение

	Хозяйства всех категорий	в том числе					
		сельскохозяйственные организации	крестьянские (фермерские) хозяйства и индивидуальные предприниматели	из них		личные подсобные и другие индивидуальные хозяйства граждан	некоммерческие объединения граждан
				крестьянские (фермерские) хозяйства	индивидуальные предприниматели		
эфирно-масличные культуры	-	-	-	-	-	-	-
лекарственные культуры	...	-	-	-	-	...	-
Картофель	1,4	-	...	-	...	33,7	100,0
Овощные и бахчевые культуры – всего ¹⁾	0,5	...	0,0	-	0,5	10,3	-
из них:							
овощи открытого грунта – всего	0,5	...	0,0	-	0,5	9,6	-
в том числе:							
капуста (всех видов)	0,1	-	...	1,5	-
огурцы	0,1	-	...	1,8	-
помидоры	0,1	-	...	1,7	-
свекла столовая	0,0	...	-	-	-	0,4	-
морковь столовая	0,0	...	-	-	-	0,7	-
лук репчатый	0,0	-	...	-	...	0,9	-
чеснок	0,0	-	-	-	-	0,3	-
кабачки, патиссоны	0,0	-	...	-	...	0,7	-
продовольственные бахчевые культуры	0,0	-	-	-	-	0,5	-
Кормовые культуры - всего	6,3	2,4	17,7	18,1	...	48,3	-
из них:							
травы однолетние	0,5	-	3,3	3,4	...	0,7	-
травы многолетние	5,7	2,4	13,7	14,1	...	45,6	-
кормовые культуры на силос (без кукурузы)	-	-	-	-	-	-	-
кукуруза на корм	...	-	-	...	-
корнеплодные кормовые культуры, включая свеклу сахарную на корм скоту	0,0	-	-	-	-	1,2	-
Площади многолетних плодовых насаждений и ягодных культур - всего, га	75,1	-	19,0	56,1	-
в том числе:							
семечковые культуры - всего	33,1	-	-	14,9	-
из них:							
яблоня	28,3	-	-	10,1	-
груша	4,8	-	-	-	-	4,8	-
косточковые культуры - всего	16,4	-	-	-	-	16,4	-



БЕЛГОРОДСКАЯ ОБЛАСТЬ
Краснояржский район

Продолжение

	Хозяйства всех категорий	в том числе					
		сельскохозяйственные организации	крестьянские (фермерские) хозяйства и индивидуальные предприниматели	из них		личные подсобные и другие индивидуальные хозяйства граждан	некоммерческие объединения граждан
				крестьянские (фермерские) хозяйства	индивидуальные предприниматели		
из них:							
слива	4,2	-	-	-	-	4,2	-
вишня	7,2	-	-	-	-	7,2	-
черешня	1,7	-	-	-	-	1,7	-
абрикос	2,7	-	-	-	-	2,7	-
персик	0,2	-	-	-	-	0,2	-
алыча	0,3	-	-	-	-	0,3	-
орехоплодные культуры	1,3	-	-	-	-	1,3	-
из них:							
грецкий орех	1,3	-	-	-	-	1,3	-
фундук	0,0	-	-	-	-	0,0	-
ягодники - всего ²⁾	24,3	-	23,5	-
из них:							
земляника, клубника	13,4	-	...	-	...	13,3	-
малина, ежевика	9,1	-	-	8,4	-
смородина всех видов	1,3	-	-	-	-	1,3	-
крыжовник	0,3	-	-	-	-	0,3	-
рябина черноплодная	0,1	-	-	-	-	0,1	-
облепиха	0,0	-	-	-	-	0,0	-
Структура площадей многолетних плодовых насаждений и ягодных культур по видам плодово-ягодных насаждений (в процентах от общей площади плодово-ягодных насаждений соответствующей категории хозяйств):							
семечковые культуры	44,1	-	-	26,6	-
косточковые культуры	21,8	-	-	-	-	29,2	-
орехоплодные культуры	1,7	-	-	-	-	2,3	-
ягодники	32,3	-	41,9	-
Площади виноградников, га	1,9	-	-	-	-	1,9	-
Поголовье сельскохозяйственных животных, голов:							
Крупный рогатый скот - всего	2508	-	820	672	148	1688	-
из него коровы	893	-	352	307	45	541	-
Молочный крупный рогатый скот	2478	-	790	642	148	1688	-



БЕЛГОРОДСКАЯ ОБЛАСТЬ
Краснояржский район

Продолжение

	Хозяйства всех категорий	в том числе					
		сельскохозяйственные организации	крестьянские (фермерские) хозяйства и индивидуальные предприниматели	из них		личные подсобные и другие индивидуальные хозяйства граждан	некоммерческие объединения граждан
				крестьянские (фермерские) хозяйства	индивидуальные предприниматели		
Мясной крупный рогатый скот	...	-	-	-	-
Свиньи	146158	146158	-	-	-	-	-
Овцы и козы - всего	2478	-	716	...	566	1762	-
Овцы	1958	-	716	...	566	1242	-
Козы	520	-	-	-	-	520	-
Птица - всего	939552	...	3110	2100	1010	58889	-
Птица сельскохозяйственная - всего	939552	...	3110	2100	1010	58889	-
в том числе:							
куры - всего	919498	...	1000	40945	-
из них:							
куры-несушки	477173	22404	-
куры яичных пород	20306	-	-	-	-	20306	-
куры мясных и мясо-яичных пород	899192	...	1000	20639	-
утки	15650	-	810	14840	-
гуси	3573	-	1300	1250	...	2273	-
индейки	831	-	-	-	-	831	-
цесарки	-	-	-	-	-	-	-
Прочие виды птицы - всего	-	-	-	-	-	-	-
перепелки	-	-	-	-	-	-	-
фазаны	-	-	-	-	-	-	-
страусы	-	-	-	-	-	-	-
Лошади	47	-	-	-	-	47	-
Ослы	-	-	-	-	-	-	-
Олени пятнистые	-	-	-	-	-	-	-
Кролики домашние	3000	-	-	2950	-
Звери пушные (клеточного разведения):							
Норки	-	-	-	-	-	-	-
Нутрии	137	-	-	-	-	137	-
Пчелы медоносные (семьи), шт.	2030	-	55	1975	-
Наличие сельскохозяйственной техники, шт.:							
Тракторы	617	387	73	65	8	157	x
Комбайны:							
зерноуборочные	121	...	20	19	...	x	x
кукурузоуборочные	-	-	-	x	x



БЕЛГОРОДСКАЯ ОБЛАСТЬ
Краснояржский район

Продолжение

	Хозяйства всех категорий	в том числе					
		сельскохозяйственные организации	крестьянские (фермерские) хозяйства и индивидуальные предприниматели	из них		личные подсобные и другие индивидуальные хозяйства граждан	некоммерческие объединения граждан
				крестьянские (фермерские) хозяйства	индивидуальные предприниматели		
картофелеуборочные	-	-	-	-	-	-	-
кормоуборочные	4	-	x	x
Машины свеклоуборочные (без ботвоуборочных)	24	-	x	x
Установки доильные	49	-	8	7	...	41	x
Плуги	102	59	43	40	3	x	x
Косилки	43	...	16	15	...	x	x
Сеялки	176	...	36	33	3	x	x
В среднем на одну организацию (хозяйство, объединение):							
численность работников ³⁾ , человек	x	779	2	3	2	x	x
общая земельная площадь, га	x	3851,4	91,1	159,3	5,8	0,3	...
площадь сельскохозяйственных угодий, га	x	3819,9	91,0	159,2	5,8	0,2	11,5
общая посевная площадь сельскохозяйственных культур под урожай ⁴⁾ , га	x	7367,2	125,7	169,0	11,8	0,2	0,9
поголовье сельскохозяйственных животных ⁵⁾ , голов:	x						
крупный рогатый скот	x	-	82	168	25	6	-
из него коровы	x	-	44	102	9	3	-
свины	x	73079	-	-	-	-	-
птица	x	...	518	700	337	35	-

¹⁾ Включая овощи закрытого грунта по личным подсобным и другим индивидуальным хозяйствам граждан и некоммерческим объединениям.

²⁾ Включая ягодники в междурядьях сада.

³⁾ В расчете на одну организацию (хозяйство), без учета подсобных сельскохозяйственных предприятий несельскохозяйственных организаций, осуществлявших сельскохозяйственную деятельность.

⁴⁾ В расчете на одну организацию (хозяйство), имевшую общую посевную площадь.

⁵⁾ В расчете на одну организацию (хозяйство), имевшую поголовье скота соответствующего вида.



БЕЛГОРОДСКАЯ ОБЛАСТЬ
Новооскольский район

ОСНОВНЫЕ ИТОГИ ВСЕРОССИЙСКОЙ СЕЛЬСКОХОЗЯЙСТВЕННОЙ ПЕРЕПИСИ 2016 ГОДА В РАЗРЕЗЕ КАТЕГОРИЙ ХОЗЯЙСТВ

(на 1 июля)

Новооскольский муниципальный район

	Хозяйства всех категорий	в том числе					
		сельскохозяйственные организации	крестьянские (фермерские) хозяйства и индивидуальные предприниматели	из них		личные подсобные и другие индивидуальные хозяйства граждан	некоммерческие объединения граждан
				крестьянские (фермерские) хозяйства	индивидуальные предприниматели		
Число организаций (хозяйств) - всего	x	8	48	23	25	13238	6
осуществлявшие сельскохозяйственную деятельность в I полугодии	x	8	47	22	25	12287	5
в процентах от общего числа соответствующей категории организаций (хозяйств)	x	100,0	97,9	95,7	100,0	92,8	83,3
Общая земельная площадь, га	92498,5	76509,5	11635,8	8489,5	3146,3	4172,7	180,5
из нее сельскохозяйственные угодья	87332,5	71851,3	11626,7	8484,3	3142,4	3674,2	180,3
в том числе:							
пашня	73280,6	60283,0	10133,2	7090,9	3042,3	2858,2	6,2
сенокосы	1664,3	1238,9	68,1	68,1	-	357,3	x
пастбища	11197,2	9836,2	1342,2	1302,3	39,9	18,8	x
многолетние насаждения	665,8	493,2	83,2	...	60,2	88,5	0,9
залежь	524,6	-	-	-	-	351,3	173,3
Из общей площади сельскохозяйственных угодий фактически использовались, га	80249,8	65346,1	11573,8	8434,3	3139,5	3322,8	7,0
в процентах от общей площади сельскохозяйственных угодий соответствующей категории хозяйств	91,9	90,9	99,5	99,4	99,9	90,4	3,9
Посевная площадь сельскохозяйственных культур под урожай - всего, га	71426,4	59091,3	9773,5	6761,8	3011,7	2555,5	6,2
в том числе:							
Зерновые и зернобобовые культуры - всего	32018,4	26797,3	4970,7	4537,0	433,7	250,4	-
из них:							
пшеница	19750,7	17170,3	2426,7	2194,0	232,7	153,7	-
рожь	...	-	-	-	-	...	-
ячмень	4457,3	3088,0	1333,0	1252,0	81,0	36,3	-
овес	711,5	-	5,5	-
кукуруза на зерно	4725,2	3809,0	866,0	781,0	...	50,2	-
просо	...	-	-	-	-	...	-
гречиха	154,0	...	68,0	-	-



**БЕЛГОРОДСКАЯ ОБЛАСТЬ
Новооскольский район**

Продолжение

	Хозяйства всех категорий	в том числе					
		сельскохозяйственные организации	крестьянские (фермерские) хозяйства и индивидуальные предприниматели	из них		личные подсобные и другие индивидуальные хозяйства граждан	некоммерческие объединения граждан
				крестьянские (фермерские) хозяйства	индивидуальные предприниматели		
зернобобовые культуры	3,8	-	-	-	-	3,8	-
из них: горох	0,1	-	-	-	-	0,1	-
Технические культуры - всего	30928,7	26462,0	4290,0	1717,0	2573,0	176,7	-
из них: лен-долгунец	-	-	-	-	-	-	-
сахарная свекла	5622,6	-	...	0,6	-
масличные культуры - всего	25306,0	20880,0	4250,0	1717,0	2533,0	176,0	-
из них: подсолнечник на зерно	8892,9	6968,0	1749,0	927,0	822,0	175,9	-
лен-кудряш (масличный)	...	-	-	-	-
соя	14777,0	13591,0	1186,0	286,0	...	-	-
рапс	-	-	-	-	-	-	-
горчица	1286,0	321,0	965,0	-	-
рыжик	...	-	-	-	-	...	-
эфирно-масличные культуры	-	-	-	-	-	-	-
лекарственные культуры	-	-	-	-	-	-	-
Картофель	900,6	-	-	895,9	4,5
Овощные и бахчевые культуры – всего ¹⁾	465,9	454,7	1,7
из них: овощи открытого грунта – всего	425,6	-	419,4	1,7
в том числе: капуста (всех видов)	36,7	-	-	36,1	0,0
огурцы	41,4	-	-	-	-	41,3	0,1
помидоры	58,4	-	-	57,9	0,1
свекла столовая	18,0	-	-	-	-	18,0	0,0
морковь столовая	24,4	-	-	-	-	24,4	0,0
лук репчатый	35,6	-	-	-	-	35,6	0,1
чеснок	17,0	-	-	-	-	17,0	0,0
кабачки, патиссоны	80,1	-	-	-	-	79,4	0,8
продовольственные бахчевые культуры	37,3	-	...	-	...	32,3	0,0
Кормовые культуры - всего	7112,8	5829,0	506,0	506,0	-	777,8	-
из них: травы однолетние	1203,7	-	266,7	-



БЕЛГОРОДСКАЯ ОБЛАСТЬ
Новооскольский район

Продолжение

	Хозяйства всех категорий	в том числе					
		сельскохозяйственные организации	крестьянские (фермерские) хозяйства и индивидуальные предприниматели	из них		личные подсобные и другие индивидуальные хозяйства граждан	некоммерческие объединения граждан
				крестьянские (фермерские) хозяйства	индивидуальные предприниматели		
травы многолетние	4466,8	3516,0	480,0	480,0	-	470,8	-
кормовые культуры на силос (без кукурузы)	-	-	-	-	-	-	-
кукуруза на корм	1402,1	-	...	-
корнеплодные кормовые культуры, включая свеклу сахарную на корм скоту	27,4	-	-	-	-	27,4	-
Структура посевных площадей по видам сельскохозяйственных культур (в процентах от общей посевной площади соответствующей категории организаций (хозяйств))							
Зерновые и зернобобовые культуры - всего	44,8	45,3	50,9	67,1	14,4	9,8	-
из них:							
пшеница	27,7	29,1	24,8	32,4	7,7	6,0	-
рожь	...	-	-	-	-	...	-
ячмень	6,2	5,2	13,6	18,5	2,7	1,4	-
овес	1,0	-	0,2	-
кукуруза на зерно	6,6	6,4	8,9	11,6	...	2,0	-
просо	...	-	-	-	-	...	-
гречиха	0,2	...	0,7	-	-
зернобобовые культуры	0,0	-	-	-	-	0,1	-
из них:							
горох	0,0	-	-	-	-	0,0	-
Технические культуры - всего	43,3	44,8	43,9	25,4	85,4	6,9	-
из них:							
лен-долгунец	-	-	-	-	-	-	-
сахарная свекла	7,9	-	...	0,0	-
масличные культуры - всего	35,4	35,3	43,5	25,4	84,1	6,9	-
из них:							
подсолнечник на зерно	12,5	11,8	17,9	13,7	27,3	6,9	-
лен-кудряш (масличный)	...	-	-	-	-
соя	20,7	23,0	12,1	4,2	...	-	-
рапс	-	-	-	-	-	-	-
горчица	1,8	0,5	9,9	-	-
рыжик	...	-	-	-	-	...	-



БЕЛГОРОДСКАЯ ОБЛАСТЬ
Новооскольский район

Продолжение

	Хозяйства всех категорий	в том числе					
		сельскохозяйственные организации	крестьянские (фермерские) хозяйства и индивидуальные предприниматели	из них		личные подсобные и другие индивидуальные хозяйства граждан	некоммерческие объединения граждан
				крестьянские (фермерские) хозяйства	индивидуальные предприниматели		
эфирно-масличные культуры	-	-	-	-	-	-	-
лекарственные культуры	-	-	-	-	-	-	-
Картофель	1,3	-	-	35,1	72,0
Овощные и бахчевые культуры – всего ¹⁾	0,7	17,8	28,0
из них:							
овощи открытого грунта – всего	0,6	-	16,4	27,7
в том числе:							
капуста (всех видов)	0,1	-	-	1,4	0,7
огурцы	0,1	-	-	-	-	1,6	1,1
помидоры	0,1	-	-	2,3	1,0
свекла столовая	0,0	-	-	-	-	0,7	0,4
морковь столовая	0,0	-	-	-	-	1,0	0,7
лук репчатый	0,0	-	-	-	-	1,4	0,9
чеснок	0,0	-	-	-	-	0,7	0,5
кабачки, патиссоны	0,1	-	-	-	-	3,1	12,6
продовольственные бахчевые культуры	0,1	-	...	-	...	1,3	0,3
Кормовые культуры - всего	10,0	9,9	5,2	7,5	-	30,4	-
из них:							
травы однолетние	1,7	-	10,4	-
травы многолетние	6,3	6,0	4,9	7,1	-	18,4	-
кормовые культуры на силос (без кукурузы)	-	-	-	-	-	-	-
кукуруза на корм	2,0	-	...	-
корнеплодные кормовые культуры, включая свеклу сахарную на корм скоту	0,0	-	-	-	-	1,1	-
Площади многолетних плодовых насаждений и ягодных культур - всего, га	290,5	...	40,2	...	36,2	84,5	0,8
в том числе:							
семечковые культуры - всего	216,1	...	28,1	...	25,1	22,8	0,2
из них:							
яблоня	205,5	...	23,1	...	20,1	17,3	0,2
груша	10,5	-	5,0	-	5,0	5,4	0,1
косточковые культуры - всего	42,3	-	11,1	-	11,1	31,0	0,3



БЕЛГОРОДСКАЯ ОБЛАСТЬ
Новооскольский район

Продолжение

	Хозяйства всех категорий	в том числе					
		сельскохозяйственные организации	крестьянские (фермерские) хозяйства и индивидуальные предприниматели	из них		личные подсобные и другие индивидуальные хозяйства граждан	некоммерческие объединения граждан
				крестьянские (фермерские) хозяйства	индивидуальные предприниматели		
из них:							
слива	18,6	-	...	-	...	14,3	0,2
вишня	16,6	-	...	-	...	12,5	0,1
черешня	2,0	-	...	-	...	1,0	-
абрикос	2,7	-	0,0	-	0,0	2,7	...
персик	0,1	-	-	-	-	0,1	-
алыча	2,3	-	...	-	...	0,3	...
орехоплодные культуры	0,5	-	-	-	-	0,5	-
из них:							
грецкий орех	0,4	-	-	-	-	0,4	-
фундук	0,0	-	-	-	-	0,0	-
ягодники - всего ²⁾	31,6	-	1,1	30,3	0,3
из них:							
земляника, клубника	15,7	-	1,1	14,7	0,0
малина, ежевика	13,8	-	-	-	-	13,6	0,2
смородина всех видов	1,5	-	-	-	-	1,5	0,0
крыжовник	0,4	-	-	-	-	0,4	0,0
рябина черноплодная	0,0	-	-	-	-	0,0	0,0
облепиха	0,0	-	-	-	-	0,0	0,0
Структура площадей многолетних плодовых насаждений и ягодных культур по видам плодово-ягодных насаждений (в процентах от общей площади плодово-ягодных насаждений соответствующей категории хозяйств):							
семечковые культуры	74,4	...	69,9	...	69,3	27,0	31,5
косточковые культуры	14,6	-	27,5	-	30,5	36,6	32,7
орехоплодные культуры	0,2	-	-	-	-	0,5	-
ягодники	10,9	-	2,6	35,9	35,9
Площади виноградников, га	2,5	-	-	-	-	2,4	0,1
Поголовье сельскохозяйственных животных, голов:							
Крупный рогатый скот - всего	6662	...	413	297	116	1517	-
из него коровы	3110	...	107	63	44	723	-
Молочный крупный рогатый скот	6482	...	233	117	116	1517	-



БЕЛГОРОДСКАЯ ОБЛАСТЬ
Новооскольский район

Продолжение

	Хозяйства всех категорий	в том числе					
		сельскохозяйственные организации	крестьянские (фермерские) хозяйства и индивидуальные предприниматели	из них		личные подсобные и другие индивидуальные хозяйства граждан	некоммерческие объединения граждан
				крестьянские (фермерские) хозяйства	индивидуальные предприниматели		
Мясной крупный рогатый скот	...	-	-	-	-
Свиньи	-	-	-	-	-	-	-
Овцы и козы - всего	4593	-	-	4539	-
Овцы	3404	-	-	-	-	3404	-
Козы	1189	-	-	1135	-
Птица - всего	8323341	77475	-
Птица сельскохозяйственная - всего	8323271	77405	-
в том числе:							
куры - всего	8261608	...	-	-	-	52742	-
из них:							
куры-несушки	76679	...	-	-	-	37752	-
куры яичных пород	126956	...	-	-	-	45368	-
куры мясных и мясо-яичных пород	8134652	...	-	-	-	7374	-
утки	43742	-	...	-	...	18742	-
гуси	16532	-	-	4532	-
индейки	1367	-	-	-	-	1367	-
цесарки	22	-	-	-	-	22	-
Прочие виды птицы - всего	...	-	-	-	-	...	-
перепелки	...	-	-	-	-	...	-
фазаны	...	-	-	-	-	...	-
страусы	-	-	-	-	-	-	-
Лошади	66	-	-	59	-
Ослы	-	-	-	-	-	-	-
Олени пятнистые	-	-	-	-	-	-	-
Кролики домашние	7419	-	-	-	-	7419	-
Звери пушные (клеточного разведения):							
Норки	-	-	-	-	-	-	-
Нутрии	...	-	-	-	-	...	-
Пчелы медоносные (семьи), шт.	3346	-	131	...	113	3215	-
Наличие сельскохозяйственной техники, шт.:							
Тракторы	626	234	84	61	23	308	x
Комбайны:							
зерноуборочные	50	27	23	21	2	x	x
кукурузоуборочные	-	-	-	-	-	x	x



БЕЛГОРОДСКАЯ ОБЛАСТЬ
Новооскольский район

Продолжение

	Хозяйства всех категорий	в том числе					
		сельскохозяйственные организации	крестьянские (фермерские) хозяйства и индивидуальные предприниматели	из них		личные подсобные и другие индивидуальные хозяйства граждан	некоммерческие объединения граждан
				крестьянские (фермерские) хозяйства	индивидуальные предприниматели		
картофелеуборочные	-	-	-	-	-	x	x
кормоуборочные	-	x	x
Машины свеклоуборочные (без ботвоуборочных)	-	-	-	x	x
Установки доильные	48	...	9	5	4	35	x
Плуги	59	29	30	20	10	x	x
Косилки	38	20	18	10	8	x	x
Сеялки	75	33	42	31	11	x	x
В среднем на одну организацию (хозяйство, объединение):							
численность работников ³⁾ , человек	x	2061	3	5	1	x	x
общая земельная площадь, га	x	9563,7	242,4	369,1	125,9	0,3	30,1
площадь сельскохозяйственных угодий, га	x	8981,4	242,2	368,9	125,7	0,3	30,1
общая посевная площадь сельскохозяйственных культур под урожай ⁴⁾ , га	x	11818,3	390,9	483,0	273,8	0,2	1,2
поголовье сельскохозяйственных животных ⁵⁾ , голов:	x						
крупный рогатый скот	x	...	38	59	19	3	-
из него коровы	x	...	12	16	9	2	-
свины	x	-	-	-	-	-	-
птица	x	...	18500	12000	25000	22	-

¹⁾ Включая овощи закрытого грунта по личным подсобным и другим индивидуальным хозяйствам граждан и некоммерческим объединениям.

²⁾ Включая ягодники в междурядьях сада.

³⁾ В расчете на одну организацию (хозяйство), без учета подсобных сельскохозяйственных предприятий несельскохозяйственных организаций, осуществлявших сельскохозяйственную деятельность.

⁴⁾ В расчете на одну организацию (хозяйство), имевшую общую посевную площадь.

⁵⁾ В расчете на одну организацию (хозяйство), имевшую поголовье скота соответствующего вида.



БЕЛГОРОДСКАЯ ОБЛАСТЬ
Прохоровский район

ОСНОВНЫЕ ИТОГИ ВСЕРОССИЙСКОЙ СЕЛЬСКОХОЗЯЙСТВЕННОЙ ПЕРЕПИСИ 2016 ГОДА В РАЗРЕЗЕ КАТЕГОРИЙ ХОЗЯЙСТВ

(на 1 июля)

Прохоровский муниципальный район

	Хозяйства всех категорий	в том числе					
		сельскохозяйственные организации	крестьянские (фермерские) хозяйства и индивидуальные предприниматели	из них		личные подсобные и другие индивидуальные хозяйства граждан	некоммерческие объединения граждан
				крестьянские (фермерские) хозяйства	индивидуальные предприниматели		
Число организаций (хозяйств) - всего	х	14	97	50	47	13955	10
осуществлявшие сельскохозяйственную деятельность в I полугодии	х	13	74	41	33	13461	8
в процентах от общего числа соответствующей категории организаций (хозяйств)	х	92,9	76,3	82,0	70,2	96,5	80,0
Общая земельная площадь, га	95063,3	70128,4	18289,5	13572,9	4716,6	6340,5	304,9
из нее сельскохозяйственные угодья	93887,5	69525,9	18287,5	13570,9	4716,6	5785,5	288,6
в том числе:							
пашня	89300,8	67032,7	17234,1	12995,1	4239,0	5007,5	26,6
сенокосы	1524,5	419,3	х
пастбища	2447,8	1428,3	983,1	573,6	409,5	36,4	х
многолетние насаждения	181,9	-	...	156,5	17,6
залежь	432,4	...	-	-	-	165,7	244,4
Из общей площади сельскохозяйственных угодий фактически использовались, га	88621,9	64693,4	18264,5	13547,9	4716,6	5619,7	44,2
в процентах от общей площади сельскохозяйственных угодий соответствующей категории хозяйств	94,4	93,0	99,9	99,8	100,0	97,1	15,3
Посевная площадь сельскохозяйственных культур под урожай - всего, га	86941,9	65416,7	16973,3	12823,9	4149,4	4525,3	26,6
в том числе:							
Зерновые и зернобобовые культуры - всего	49896,7	37474,0	12059,4	9473,0	2586,4	363,3	-
из них:							
пшеница	16562,8	11870,0	4620,4	3580,0	1040,4	72,4	-
рожь	3,5	-	-	-	-	3,5	-
ячмень	7883,9	4053,0	3691,8	2928,8	763,0	139,1	-
овес	323,4	...	231,2	201,2	...	12,2	-
кукуруза на зерно	18397,8	15988,0	2313,0	1747,0	566,0	96,8	-
просо	4,1	-	-	-	-	4,1	-
гречиха	939,3	...	586,0	424,0	162,0	19,3	-



БЕЛГОРОДСКАЯ ОБЛАСТЬ
Прохоровский район

Продолжение

	Хозяйства всех категорий	в том числе					
		сельскохозяйственные организации	крестьянские (фермерские) хозяйства и индивидуальные предприниматели	из них		личные подсобные и другие индивидуальные хозяйства граждан	некоммерческие объединения граждан
				крестьянские (фермерские) хозяйства	индивидуальные предприниматели		
зернобобовые культуры	710,2	...	617,0	592,0	...	3,2	-
из них: горох	644,2	...	553,0	528,0	...	1,2	-
Технические культуры - всего	25811,1	22190,0	3572,3	2635,3	937,0	48,8	-
из них: лен-долгунец	-	-	-	-	-	-	-
сахарная свекла	333,9	-	-	0,9	-
масличные культуры - всего	25392,1	22105,0	3239,3	2302,3	937,0	47,8	-
из них: подсолнечник на зерно	5961,5	4512,0	1406,9	1081,9	325,0	42,6	-
лен-кудряш (масличный)	-	-	-	-	-	-	-
соя	18631,4	16873,0	1758,4	1158,4	600,0	...	-
рапс	118,5	...	-	-	-	0,5	-
горчица	676,0	602,0	74,0	62,0	...	-	-
рыжик	4,6	-	-	-	-	4,6	-
эфирно-масличные культуры	-	-	-	-	-	-	-
лекарственные культуры	0,1	-	-	-	-	0,1	-
Картофель	3651,8	2864,8	16,1
Овощные и бахчевые культуры – всего ¹⁾	644,1	...	35,0	595,9	10,5
из них: овощи открытого грунта – всего	577,9	...	35,0	529,7	10,5
в том числе: капуста (всех видов)	82,5	-	54,8	0,8
огурцы	53,5	-	-	-	-	52,2	1,2
помидоры	66,1	-	-	-	-	65,1	1,0
свекла столовая	40,6	-	...	34,7	0,9
морковь столовая	50,2	-	...	-	...	46,4	0,8
лук репчатый	63,1	-	...	-	...	60,0	1,1
чеснок	39,9	-	-	-	-	39,3	0,5
кабачки, патиссоны	53,3	-	-	-	-	51,8	1,5
продовольственные бахчевые культуры	59,9	-	-	-	-	59,8	0,0
Кормовые культуры - всего	6938,1	5150,0	1135,6	520,6	615,0	652,5	-
из них: травы однолетние	1512,8	1237,0	191,8	-



БЕЛГОРОДСКАЯ ОБЛАСТЬ
Прохоровский район

Продолжение

	Хозяйства всех категорий	в том числе					
		сельскохозяйственные организации	крестьянские (фермерские) хозяйства и индивидуальные предприниматели	из них		личные подсобные и другие индивидуальные хозяйства граждан	некоммерческие объединения граждан
				крестьянские (фермерские) хозяйства	индивидуальные предприниматели		
травы многолетние	2867,7	1886,0	609,6	424,6	185,0	372,1	-
кормовые культуры на силос (без кукурузы)	-	-	-	-	-	-	-
кукуруза на корм	2469,1	2027,0	442,0	0,1	-
корнеплодные кормовые культуры, включая свеклу сахарную на корм скоту	61,6	-	-	-	-	61,6	-
Структура посевных площадей по видам сельскохозяйственных культур (в процентах от общей посевной площади соответствующей категории организаций (хозяйств))							
Зерновые и зернобобовые культуры - всего	57,4	57,3	71,0	73,9	62,3	8,0	-
из них:							
пшеница	19,1	18,1	27,2	27,9	25,1	1,6	-
рожь	0,0	-	-	-	-	0,1	-
ячмень	9,1	6,2	21,8	22,8	18,4	3,1	-
овес	0,4	...	1,4	1,6	0,7	0,3	-
кукуруза на зерно	21,2	...	13,6	13,6	13,6	2,1	-
просо	0,0	-	-	-	-	0,1	-
гречиха	1,1	...	3,5	3,3	3,9	0,4	-
зернобобовые культуры	0,8	...	3,6	4,6	0,6	0,1	-
из них:							
горох	0,7	...	3,3	4,1	0,6	0,0	-
Технические культуры - всего	29,7	33,9	21,0	20,5	22,6	1,1	-
из них:							
лен-долгунец	-	-	-	-	-	-	-
сахарная свекла	0,4	-	-	0,0	-
масличные культуры - всего	29,2	33,8	19,1	18,0	22,6	1,1	-
из них:							
подсолнечник на зерно	6,9	6,9	8,3	8,4	7,8	0,9	-
лен-кудряш (масличный)	-	-	-	-	-	-	-
соя	21,4	25,8	10,4	9,0	14,5	0,0	-
рапс	0,1	...	-	-	-	0,0	-
горчица	0,8	0,9	0,4	0,5	0,3	-	-
рыжик	0,0	-	-	-	-	0,1	-



БЕЛГОРОДСКАЯ ОБЛАСТЬ
Прохоровский район

Продолжение

	Хозяйства всех категорий	в том числе					
		сельскохозяйственные организации	крестьянские (фермерские) хозяйства и индивидуальные предприниматели	из них		личные подсобные и другие индивидуальные хозяйства граждан	некоммерческие объединения граждан
				крестьянские (фермерские) хозяйства	индивидуальные предприниматели		
эфирно-масличные культуры	-	-	-	-	-	-	-
лекарственные культуры	0,0	-	-	-	-	0,0	-
Картофель	4,2	63,3	60,4
Овощные и бахчевые культуры – всего ¹⁾	0,7	...	0,2	13,2	39,6
из них:							
овощи открытого грунта – всего	0,7	...	0,2	11,7	39,5
в том числе:							
капуста (всех видов)	0,1	-	0,2	1,2	2,8
огурцы	0,1	-	-	-	-	1,2	4,7
помидоры	0,1	-	-	-	-	1,4	3,9
свекла столовая	0,0	-	...	0,8	3,3
морковь столовая	0,1	-	...	-	...	1,0	3,2
лук репчатый	0,1	-	...	-	...	1,3	4,2
чеснок	0,0	-	-	-	-	0,9	2,0
кабачки, патиссоны	0,1	-	-	-	-	1,1	5,6
продовольственные бахчевые культуры	0,1	-	-	-	-	1,3	0,1
Кормовые культуры - всего	8,0	7,9	6,7	4,1	14,8	14,4	-
из них:							
травы однолетние	1,7	1,9	4,2	-
травы многолетние	3,3	2,9	3,6	3,3	4,5	8,2	-
кормовые культуры на силос (без кукурузы)	-	-	-	-	-	-	-
кукуруза на корм	2,8	3,1	2,6	0,0	-
корнеплодные кормовые культуры, включая свеклу сахарную на корм скоту	0,1	-	-	-	-	1,4	-
Площади многолетних плодовых насаждений и ягодных культур - всего, га	176,5	-	...	151,2	17,5
в том числе:							
семечковые культуры - всего	50,8	-	...	-	...	41,2	2,6
из них:							
яблоня	40,2	-	...	-	...	31,4	1,8
груша	10,4	-	-	-	-	9,7	0,8
косточковые культуры - всего	54,8	...	-	-	-	50,6	3,6



БЕЛГОРОДСКАЯ ОБЛАСТЬ
Прохоровский район

Продолжение

	Хозяйства всех категорий	в том числе					
		сельскохозяйственные организации	крестьянские (фермерские) хозяйства и индивидуальные предприниматели	из них		личные подсобные и другие индивидуальные хозяйства граждан	некоммерческие объединения граждан
				крестьянские (фермерские) хозяйства	индивидуальные предприниматели		
из них:							
слива	16,9	-	-	-	-	16,0	0,9
вишня	27,9	-	-	-	-	26,5	1,4
черешня	3,2	-	-	-	-	2,7	0,5
абрикос	5,1	...	-	-	-	4,2	0,3
персик	0,1	-	-	-	-	0,1	...
алыча	1,3	-	-	-	-	0,8	0,4
орехоплодные культуры	2,9	-	-	-	-	2,5	0,4
из них:							
грецкий орех	2,8	-	-	-	-	2,4	0,4
фундук	0,0	-	-	-	-	0,0	-
ягодники - всего ²⁾	68,0	-	...	-	...	57,0	10,9
из них:							
земляника, клубника	23,0	-	...	-	...	21,5	1,4
малина, ежевика	39,6	-	-	-	-	31,8	7,8
смородина всех видов	2,5	-	-	-	-	2,3	0,3
крыжовник	1,0	-	-	-	-	0,8	0,2
рябина черноплодная	0,7	-	-	-	-	0,2	0,5
облепиха	0,8	-	-	-	-	0,3	0,5
Структура площадей многолетних плодовых насаждений и ягодных культур по видам плодово-ягодных насаждений (в процентах от общей площади плодово-ягодных насаждений соответствующей категории хозяйств):							
семечковые культуры	28,8	-	...	-	...	27,2	14,9
косточковые культуры	31,0	...	-	-	-	33,4	20,5
орехоплодные культуры	1,6	-	-	-	-	1,7	2,2
ягодники	38,5	-	...	-	...	37,7	62,5
Площади виноградников, га	2,7	-	-	-	-	2,6	0,1
Поголовье сельскохозяйственных животных, голов:							
Крупный рогатый скот - всего	10815	6759	1460	316	1144	2596	-
из него коровы	3005	1491	482	105	377	1032	-
Молочный крупный рогатый скот	10728	6759	1373	316	1057	2596	-



БЕЛГОРОДСКАЯ ОБЛАСТЬ
Прохоровский район

Продолжение

	Хозяйства всех категорий	в том числе					
		сельскохозяйственные организации	крестьянские (фермерские) хозяйства и индивидуальные предприниматели	из них		личные подсобные и другие индивидуальные хозяйства граждан	некоммерческие объединения граждан
				крестьянские (фермерские) хозяйства	индивидуальные предприниматели		
Мясной крупный рогатый скот	...	-	...	-	...	-	-
Свиньи	624191	624191	-	-	-	-	-
Овцы и козы - всего	5544	-	580	...	320	4964	-
Овцы	4717	-	580	...	320	4137	-
Козы	827	-	-	-	-	827	-
Птица - всего	86885	-	155	95	...	86730	-
Птица сельскохозяйственная - всего	86767	-	155	95	...	86612	-
в том числе:							
куры - всего	60199	-	135	95	...	60064	-
из них:							
куры-несушки	39979	-	-	39954	-
куры яичных пород	49216	-	-	49186	-
куры мясных и мясо-яичных пород	10983	-	105	10878	-
утки	18467	-	...	-	...	18447	-
гуси	5935	-	-	-	-	5935	-
индейки	2115	-	-	-	-	2115	-
цесарки	51	-	-	-	-	51	-
Прочие виды птицы - всего	118	-	-	-	-	118	-
перепелки	111	-	-	-	-	111	-
фазаны	...	-	-	-	-	...	-
страусы	-	-	-	-	-	-	-
Лошади	157	-	105	-
Ослы	-	-	-	-	-	-	-
Олени пятнистые	-	-	-	-	-	-	-
Кролики домашние	8370	-	...	-	...	8319	-
Звери пушные (клеточного разведения):							
Норки	-	-	-	-	-	-	-
Нутрии	57	-	-	-	-	57	-
Пчелы медоносные (семьи), шт.	2415	-	...	-	...	2409	-
Наличие сельскохозяйственной техники, шт.:							
Тракторы	653	144	156	119	37	353	х
Комбайны:							
зерноуборочные	109	42	67	49	18	х	х
кукурузоуборочные	-	-	-	-	-	х	х



БЕЛГОРОДСКАЯ ОБЛАСТЬ
Прохоровский район

Продолжение

	Хозяйства всех категорий	в том числе					
		сельскохозяйственные организации	крестьянские (фермерские) хозяйства и индивидуальные предприниматели	из них		личные подсобные и другие индивидуальные хозяйства граждан	некоммерческие объединения граждан
				крестьянские (фермерские) хозяйства	индивидуальные предприниматели		
картофелеуборочные	-	x	x
кормоуборочные	12	8	4	...	3	x	x
Машины свеклоуборочные (без ботвоуборочных)	...	-	-	x	x
Установки доильные	45	6	11	...	8	28	x
Плуги	113	26	87	66	21	x	x
Косилки	22	9	13	10	3	x	x
Сеялки	133	37	96	76	20	x	x
В среднем на одну организацию (хозяйство, объединение):							
численность работников ³⁾ , человек	x	133	4	5	3	x	x
общая земельная площадь, га	x	5009,2	188,6	271,5	100,4	0,5	30,5
площадь сельскохозяйственных угодий, га	x	4966,1	188,5	271,4	100,4	0,4	28,9
общая посевная площадь сельскохозяйственных культур под урожай ⁴⁾ , га	x	8177,1	369,0	366,4	377,2	0,3	3,3
поголовье сельскохозяйственных животных ⁵⁾ , голов:	x						
крупный рогатый скот	x	2253	77	79	76	5	-
из него коровы	x	497	54	26	75	3	-
свины	x	156048	-	-	-	-	-
птица	x	-	31	32	...	25	-

¹⁾ Включая овощи закрытого грунта по личным подсобным и другим индивидуальным хозяйствам граждан и некоммерческим объединениям.

²⁾ Включая ягодники в междурядьях сада.

³⁾ В расчете на одну организацию (хозяйство), без учета подсобных сельскохозяйственных предприятий несельскохозяйственных организаций, осуществлявших сельскохозяйственную деятельность.

⁴⁾ В расчете на одну организацию (хозяйство), имевшую общую посевную площадь.

⁵⁾ В расчете на одну организацию (хозяйство), имевшую поголовье скота соответствующего вида.



БЕЛГОРОДСКАЯ ОБЛАСТЬ
Раkitянский район

ОСНОВНЫЕ ИТОГИ ВСЕРОССИЙСКОЙ СЕЛЬСКОХОЗЯЙСТВЕННОЙ ПЕРЕПИСИ 2016 ГОДА В РАЗРЕЗЕ КАТЕГОРИЙ ХОЗЯЙСТВ

(на 1 июля)

Раkitянский муниципальный район

	Хозяйства всех категорий	в том числе					
		сельскохозяйственные организации	крестьянские (фермерские) хозяйства и индивидуальные предприниматели	из них		личные подсобные и другие индивидуальные хозяйства граждан	некоммерческие объединения граждан
				крестьянские (фермерские) хозяйства	индивидуальные предприниматели		
Число организаций (хозяйств) - всего	х	12	59	36	23	10560	5
осуществлявшие сельскохозяйственную деятельность в I полугодии	х	12	51	33	18	9480	5
в процентах от общего числа соответствующей категории организаций (хозяйств)	х	100,0	86,4	91,7	78,3	89,8	100,0
Общая земельная площадь, га	64485,4	59434,7	2399,3	1973,8	425,5	2607,7	43,7
из нее сельскохозяйственные угодья	61907,3	57342,8	2395,2	1969,7	425,5	2125,6	43,7
в том числе:							
пашня	56933,8	52859,6	2357,1	1932,2	424,9	1713,2	3,8
сенокосы	356,6	293,0	27,4	27,4	-	36,2	х
пастбища	4175,5	4169,2	-	0,5	х
многолетние насаждения	105,3	...	4,9	79,0	0,4
залежь	336,1	-	-	-	-	296,7	39,5
Из общей площади сельскохозяйственных угодий фактически использовались, га	58262,7	54040,6	2388,9	1963,4	425,5	1829,0	4,2
в процентах от общей площади сельскохозяйственных угодий соответствующей категории хозяйств	94,1	94,2	99,7	99,7	100,0	86,0	9,7
Посевная площадь сельскохозяйственных культур под урожай - всего, га	55089,2	51104,7	2300,9	1911,0	389,9	1679,8	3,8
в том числе:							
Зерновые и зернобобовые культуры - всего	33534,3	32491,8	947,9	782,9	...	94,6	-
из них:							
пшеница	16553,3	15913,3	606,9	457,9	...	33,1	-
рожь	-	-	-	-	-	-	-
ячмень	2718,0	2370,0	301,5	300,5	...	46,5	-
овес	209,2	-	...	-
кукуруза на зерно	13601,2	13554,5	37,5	9,2	-
просо	-	-	-	-	-	-	-
гречиха	-	-	-	-	-



БЕЛГОРОДСКАЯ ОБЛАСТЬ
Раkitянский район

Продолжение

	Хозяйства всех категорий	в том числе					
		сельскохозяйственные организации	крестьянские (фермерские) хозяйства и индивидуальные предприниматели	из них		личные подсобные и другие индивидуальные хозяйства граждан	некоммерческие объединения граждан
				крестьянские (фермерские) хозяйства	индивидуальные предприниматели		
зернобобовые культуры	419,4	416,0	-	-	-	3,4	-
из них: горох	130,0	130,0	-	-	-	0,0	-
Технические культуры - всего	13780,8	12536,9	1242,9	1022,9	220,0	1,0	-
из них: лен-долгунец	-	-	-	-	-	-	-
сахарная свекла	960,0	960,0	-	-	-	...	-
масличные культуры - всего	12757,8	11513,9	1242,9	1022,9	220,0	1,0	-
из них: подсолнечник на зерно	2256,1	1978,0	277,4	152,4	...	0,7	-
лен-кудряш (масличный)	-	-	-	-	-	-	-
соя	10320,4	9354,9	965,5	870,5	95,0	-	-
рапс	-	-	-	-	-	-	-
горчица	171,3	171,0	-	-	-	...	-
рыжик	-	-	-	-	-	-	-
эфирно-масличные культуры	-	-	-	-	-	-	-
лекарственные культуры	-	-	-	-	-	-	-
Картофель	1071,7	...	40,5	802,5	2,7
Овощные и бахчевые культуры – всего ¹⁾	182,4	-	2,9	178,4	1,1
из них: овощи открытого грунта – всего	163,7	-	2,9	159,7	1,1
в том числе: капуста (всех видов)	18,4	-	17,7	0,0
огурцы	19,5	-	1,3	18,1	0,2
помидоры	25,1	-	...	-	...	24,7	0,2
свекла столовая	9,4	-	-	-	-	9,3	0,1
морковь столовая	12,0	-	...	-	...	11,4	0,1
лук репчатый	17,6	-	-	-	-	17,4	0,2
чеснок	6,0	-	-	-	-	5,9	0,1
кабачки, патиссоны	22,8	-	-	-	-	22,7	0,1
продовольственные бахчевые культуры	15,1	-	-	-	-	15,1	-
Кормовые культуры - всего	6520,1	5850,0	66,7	66,7	-	603,4	-
из них: травы однолетние	792,5	735,0	-	28,5	-



БЕЛГОРОДСКАЯ ОБЛАСТЬ
Раkitянский район

Продолжение

	Хозяйства всех категорий	в том числе					
		сельскохозяйственные организации	крестьянские (фермерские) хозяйства и индивидуальные предприниматели	из них		личные подсобные и другие индивидуальные хозяйства граждан	некоммерческие объединения граждан
				крестьянские (фермерские) хозяйства	индивидуальные предприниматели		
травы многолетние	3914,1	3344,0	37,7	37,7	-	532,4	-
кормовые культуры на силос (без кукурузы)	-	-	-	-	-	-	-
кукуруза на корм	1771,0	1771,0	-	-	-	...	-
корнеплодные кормовые культуры, включая свеклу сахарную на корм скоту	31,3	-	-	-	-	31,3	-
Структура посевных площадей по видам сельскохозяйственных культур (в процентах от общей посевной площади соответствующей категории организаций (хозяйств))							
Зерновые и зернобобовые культуры - всего	60,9	63,6	41,2	41,0	...	5,6	-
из них:							
пшеница	30,0	31,1	26,4	24,0	...	2,0	-
рожь	-	-	-	-	-	-	-
ячмень	4,9	4,6	13,1	15,7	...	2,8	-
овес	0,4	-	...	-
кукуруза на зерно	24,7	26,5	1,6	0,5	-
просо	-	-	-	-	-	-	-
гречиха	-	-	-	-	-
зернобобовые культуры	0,8	0,8	-	-	-	0,2	-
из них:							
горох	0,2	0,3	-	-	-	0,0	-
Технические культуры - всего	25,0	24,5	54,0	53,5	56,4	0,1	-
из них:							
лен-долгунец	-	-	-	-	-	-	-
сахарная свекла	1,7	1,9	-	-	-	...	-
масличные культуры - всего	23,2	22,5	54,0	53,5	56,4	0,1	-
из них:							
подсолнечник на зерно	4,1	3,9	12,1	8,0	-
лен-кудряш (масличный)	-	-	-	-	-	-	-
соя	18,7	18,3	42,0	45,6	24,4	-	-
рапс	-	-	-	-	-	-	-
горчица	0,3	0,3	-	-	-	...	-



БЕЛГОРОДСКАЯ ОБЛАСТЬ
Ракицкий район

Продолжение

	Хозяйства всех категорий	в том числе					
		сельскохозяйственные организации	крестьянские (фермерские) хозяйства и индивидуальные предприниматели	из них		личные подсобные и другие индивидуальные хозяйства граждан	некоммерческие объединения граждан
				крестьянские (фермерские) хозяйства	индивидуальные предприниматели		
рыжик	-	-	-	-	-	-	-
эфирно-масличные культуры	-	-	-	-	-	-	-
лекарственные культуры	-	-	-	-	-	-	-
Картофель	1,9	...	1,8	47,8	70,4
Овощные и бахчевые культуры – всего ¹⁾	0,3	-	0,1	10,6	29,6
из них:							
овощи открытого грунта – всего	0,3	-	0,1	9,5	29,6
в том числе:							
капуста (всех видов)	0,0	-	1,1	1,1
огурцы	0,0	-	0,1	1,1	4,0
помидоры	0,0	-	...	-	...	1,5	6,3
свекла столовая	0,0	-	-	-	-	0,6	2,0
морковь столовая	0,0	-	...	-	...	0,7	1,9
лук репчатый	0,0	-	-	-	-	1,0	5,3
чеснок	0,0	-	-	-	-	0,4	2,7
кабачки, патиссоны	0,0	-	-	-	-	1,4	2,2
продовольственные бахчевые культуры	0,0	-	-	-	-	0,9	-
Кормовые культуры - всего	11,8	11,4	2,9	3,5	-	35,9	-
из них:							
травы однолетние	1,4	1,4	-	1,7	-
травы многолетние	7,1	6,5	1,6	2,0	-	31,7	-
кормовые культуры на силос (без кукурузы)	-	-	-	-	-	-	-
кукуруза на корм	3,2	3,5	-	-	-	...	-
корнеплодные кормовые культуры, включая свеклу сахарную на корм скоту	0,1	-	-	-	-	1,9	-
Площади многолетних плодовых насаждений и ягодных культур - всего, га	100,7	...	4,9	74,4	0,4
в том числе:							
семечковые культуры - всего	48,6	-	23,1	0,2
из них:							
яблоня	40,4	-	15,1	0,1
груша	8,1	-	-	-	-	8,0	0,1



БЕЛГОРОДСКАЯ ОБЛАСТЬ
Ракитянский район

Продолжение

	Хозяйства всех категорий	в том числе					
		сельскохозяйственные организации	крестьянские (фермерские) хозяйства и индивидуальные предприниматели	из них		личные подсобные и другие индивидуальные хозяйства граждан	некоммерческие объединения граждан
				крестьянские (фермерские) хозяйства	индивидуальные предприниматели		
косточковые культуры - всего	23,8	-	-	-	-	23,8	0,1
из них:							
слива	6,5	-	-	-	-	6,5	0,0
вишня	11,9	-	-	-	-	11,9	-
черешня	1,5	-	-	-	-	1,5	-
абрикос	3,4	-	-	-	-	3,4	...
персик	0,1	-	-	-	-	0,1	-
алыча	0,3	-	-	-	-	0,3	-
орехоплодные культуры	1,0	-	...	-	...	0,9	-
из них:							
грецкий орех	1,0	-	...	-	...	0,9	-
фундук	0,0	-	-	-	-	0,0	-
ягодники - всего ²⁾	27,3	-	26,6	0,1
из них:							
земляника, клубника	14,4	-	...	-	...	13,9	0,0
малина, ежевика	10,6	-	-	10,4	0,1
смородина всех видов	1,8	-	-	-	-	1,7	0,0
крыжовник	0,5	-	-	-	-	0,5	0,0
рябина черноплодная	0,0	-	-	-	-	0,0	-
облепиха	0,0	-	-	-	-	0,0	...
Структура площадей многолетних плодовых насаждений и ягодных культур по видам плодово-ягодных насаждений (в процентах от общей площади плодово-ягодных насаждений соответствующей категории хозяйств):							
семечковые культуры	48,2	-	31,1	63,3
косточковые культуры	23,7	-	-	-	-	32,0	12,7
орехоплодные культуры	1,0	-	...	-	...	1,2	-
ягодники	27,1	-	35,8	24,1
Площади виноградников, га	2,7	-	-	-	-	2,7	-
Поголовье сельскохозяйственных животных, голов:							
Крупный рогатый скот - всего	9157	6942	165	115	50	2050	-
из него коровы	3056	2360	75	60	15	621	-



БЕЛГОРОДСКАЯ ОБЛАСТЬ
Ракицкий район

Продолжение

	Хозяйства всех категорий	в том числе					
		сельскохозяйственные организации	крестьянские (фермерские) хозяйства и индивидуальные предприниматели	из них		личные подсобные и другие индивидуальные хозяйства граждан	некоммерческие объединения граждан
				крестьянские (фермерские) хозяйства	индивидуальные предприниматели		
Молочный крупный рогатый скот	9141	6942	149	115	34	2050	-
Мясной крупный рогатый скот	16	-	16	-	16	-	-
Свины	272309	272287	-	-	-	...	-
Овцы и козы - всего	3723	-	...	3487	-
Овцы	3037	-	...	2801	-
Козы	686	-	-	-	-	686	-
Птица - всего	5610274	5471057	8357	2780	5577	130860	-
Птица сельскохозяйственная - всего	5605809	...	6857	...	5577	128850	-
в том числе:							
куры - всего	5466952	-	...	90518	-
из них:							
куры-несушки	54666	-	...	-	...	53866	-
куры яичных пород	21053	-	...	-	...	20653	-
куры мясных и мясо-яичных пород	5445899	-	...	69865	-
утки	32214	-	2577	...	2077	29637	-
гуси	9205	-	2280	6925	-
индейки	97107	...	-	-	-	1439	-
цесарки	331	-	-	-	-	331	-
Прочие виды птицы - всего	4465	-	...	-
перепелки	3510	-	-	...	-
фазаны	813	813	-	-	-	-	-
страусы	142	142	-	-	-	-	-
Лошади	72	43	-
Ослы	...	-	-	-	-	...	-
Олени пятнистые	54	54	-	-	-	-	-
Кролики домашние	9072	-	-	9048	-
Звери пушные (клеточного разведения):							
Норки	-	-	-	-	-	-	-
Нутрии	...	-	-	-	-	...	-
Пчелы медоносные (семьи), шт.	2000	...	45	-	45	1785	-
Наличие сельскохозяйственной техники, шт.:							
Тракторы	647	388	72	61	11	187	x
Комбайны:							
зерноуборочные	128	102	26	24	...	x	x



БЕЛГОРОДСКАЯ ОБЛАСТЬ
Ракитянский район

Продолжение

	Хозяйства всех категорий	в том числе					
		сельскохозяйственные организации	крестьянские (фермерские) хозяйства и индивидуальные предприниматели	из них		личные подсобные и другие индивидуальные хозяйства граждан	некоммерческие объединения граждан
				крестьянские (фермерские) хозяйства	индивидуальные предприниматели		
кукурузоуборочные	-	-	-	x	x
картофелеуборочные	-	-	-	x	x
кормоуборочные	19	16	-	x	x
Машины свеклоуборочные (без ботвоуборочных)	-	-	-	x	x
Установки доильные	103	51	5	47	x
Плуги	115	75	40	34	6	x	x
Косилки	61	46	15	12	3	x	x
Сеялки	157	119	38	35	3	x	x
В среднем на одну организацию (хозяйство, объединение):							
численность работников ³⁾ , человек	x	541	3	3	3	x	x
общая земельная площадь, га	x	4952,9	40,7	54,8	18,5	0,2	8,7
площадь сельскохозяйственных угодий, га	x	4778,6	40,6	54,7	18,5	0,2	8,7
общая посевная площадь сельскохозяйственных культур под урожай ⁴⁾ , га	x	5110,5	74,2	76,4	65,0	0,2	0,8
поголовье сельскохозяйственных животных ⁵⁾ , голов:	x						
крупный рогатый скот	x	1388	18	38	8	5	-
из него коровы	x	472	9	20	3	2	-
свины	x	90762	-	-	-	...	-
птица	x	2735529	1393	927	1859	32	-

¹⁾ Включая овощи закрытого грунта по личным подсобным и другим индивидуальным хозяйствам граждан и некоммерческим объединениям.

²⁾ Включая ягодники в междурядьях сада.

³⁾ В расчете на одну организацию (хозяйство), без учета подсобных сельскохозяйственных предприятий несельскохозяйственных организаций, осуществлявших сельскохозяйственную деятельность.

⁴⁾ В расчете на одну организацию (хозяйство), имевшую общую посевную площадь.

⁵⁾ В расчете на одну организацию (хозяйство), имевшую поголовье скота соответствующего вида.



БЕЛГОРОДСКАЯ ОБЛАСТЬ
Ровеньский район

ОСНОВНЫЕ ИТОГИ ВСЕРОССИЙСКОЙ СЕЛЬСКОХОЗЯЙСТВЕННОЙ ПЕРЕПИСИ 2016 ГОДА В РАЗРЕЗЕ КАТЕГОРИЙ ХОЗЯЙСТВ

(на 1 июля)

Ровеньский муниципальный район

	Хозяйства всех категорий	в том числе					
		сельскохозяйственные организации	крестьянские (фермерские) хозяйства и индивидуальные предприниматели	из них		личные подсобные и другие индивидуальные хозяйства граждан	некоммерческие объединения граждан
				крестьянские (фермерские) хозяйства	индивидуальные предприниматели		
Число организаций (хозяйств) - всего	х	17	168	98	70	8077	-
осуществлявшие сельскохозяйственную деятельность в I полугодии	х	17	138	89	49	7622	-
в процентах от общего числа соответствующей категории организаций (хозяйств)	х	100,0	82,1	90,8	70,0	94,4	-
Общая земельная площадь, га	101710,2	64099,4	34666,7	31600,8	3065,9	2944,1	-
из нее сельскохозяйственные угодья	99108,0	62170,4	34643,7	31577,8	3065,9	2293,9	-
в том числе:							
пашня	83749,4	51831,4	30170,6	27615,6	2555,0	1747,4	-
сенокосы	3291,7	1756,6	1286,1	1149,5	136,6	249,0	х
пастбища	11742,1	8552,6	3168,8	2800,7	368,1	20,7	х
многолетние насаждения	110,5	29,8	18,2	62,5	-
залежь	214,3	-	-	-	-	214,3	-
Из общей площади сельскохозяйственных угодий фактически использовались, га	92580,2	58849,3	31651,4	28966,4	2685,0	2079,5	-
в процентах от общей площади сельскохозяйственных угодий соответствующей категории хозяйств	93,4	94,7	91,4	91,7	87,6	90,7	-
Посевная площадь сельскохозяйственных культур под урожай - всего, га	78623,4	49686,6	27294,2	25026,8	2267,4	1642,6	-
в том числе:							
Зерновые и зернобобовые культуры - всего	39262,9	20896,8	18319,5	16841,5	1478,0	46,6	-
из них:							
пшеница	16386,7	10223,0	6162,5	5898,9	263,6	1,2	-
рожь	...	-	-	-	-	...	-
ячмень	14467,6	6146,0	8303,2	7478,8	824,4	18,4	-
овес	1170,0	665,0	505,0	410,0	...	-	-
кукуруза на зерно	5308,2	2207,8	3075,0	2780,0	295,0	25,4	-
просо	65,1	-	...	-
гречиха	998,7	968,0	-	...	-



БЕЛГОРОДСКАЯ ОБЛАСТЬ
Ровеньский район

Продолжение

	Хозяйства всех категорий	в том числе					
		сельскохозяйственные организации	крестьянские (фермерские) хозяйства и индивидуальные предприниматели	из них		личные подсобные и другие индивидуальные хозяйства граждан	некоммерческие объединения граждан
				крестьянские (фермерские) хозяйства	индивидуальные предприниматели		
зернобобовые культуры	861,4	-	0,4	-
из них:							
горох	652,1	...	-	-	-	0,1	-
Технические культуры - всего	17491,0	10374,0	7077,8	6407,1	670,7	39,2	-
из них:							
лен-долгунец	-	-	-	-	-	-	-
сахарная свекла	2377,0	...	-	-	-	0,0	-
масличные культуры - всего	15070,9	7954,0	7077,8	6407,1	670,7	39,1	-
из них:							
подсолнечник на зерно	12042,9	5851,0	6152,8	5554,1	598,7	39,1	-
лен-кудряш (масличный)	-	-	-	-	-
соя	2646,0	...	835,0	763,0	...	-	-
рапс	-	-	-	-	-	-	-
горчица	-	-	-
рыжик	-	-	-	-	-	-	-
эфирно-масличные культуры	-	-	-	-	-	-	-
лекарственные культуры	-	-	-	-	-	-	-
Картофель	709,1	-	-	-	-	709,1	-
Овощные и бахчевые культуры – всего ¹⁾	496,7	-	-	-	-	496,7	-
из них:							
овощи открытого грунта – всего	438,2	-	-	-	-	438,2	-
в том числе:							
капуста (всех видов)	36,0	-	-	-	-	36,0	-
огурцы	30,0	-	-	-	-	30,0	-
помидоры	38,0	-	-	-	-	38,0	-
свекла столовая	17,4	-	-	-	-	17,4	-
морковь столовая	17,6	-	-	-	-	17,6	-
лук репчатый	26,5	-	-	-	-	26,5	-
чеснок	8,9	-	-	-	-	8,9	-
кабачки, патиссоны	155,0	-	-	-	-	155,0	-
продовольственные бахчевые культуры	57,0	-	-	-	-	57,0	-
Кормовые культуры - всего	20663,7	18415,8	1896,9	1778,2	118,7	351,0	-
из них:							
травы однолетние	3174,1	2797,0	330,3	305,6	...	46,8	-



БЕЛГОРОДСКАЯ ОБЛАСТЬ
Ровеньский район

Продолжение

	Хозяйства всех категорий	в том числе					
		сельскохозяйственные организации	крестьянские (фермерские) хозяйства и индивидуальные предприниматели	из них		личные подсобные и другие индивидуальные хозяйства граждан	некоммерческие объединения граждан
				крестьянские (фермерские) хозяйства	индивидуальные предприниматели		
травы многолетние	11022,2	9495,8	1284,6	1210,6	74,0	241,8	-
кормовые культуры на силос (без кукурузы)	-	-	-	-	-
кукуруза на корм	6389,9	6107,0	282,0	262,0	...	0,9	-
корнеплодные кормовые культуры, включая свеклу сахарную на корм скоту	42,7	-	-	-	-	42,7	-
Структура посевных площадей по видам сельскохозяйственных культур (в процентах от общей посевной площади соответствующей категории организаций (хозяйств))							
Зерновые и зернобобовые культуры - всего	49,9	42,1	67,1	67,3	65,2	2,8	-
из них:							
пшеница	20,8	20,6	22,6	23,6	11,6	0,1	-
рожь	...	-	-	-	-	...	-
ячмень	18,4	12,4	30,4	29,9	36,4	1,1	-
овес	1,5	1,3	1,9	1,6	...	-	-
кукуруза на зерно	6,8	4,4	11,3	11,1	13,0	1,5	-
просо	0,1	-	...	-
гречиха	1,3	1,9	-	...	-
зернобобовые культуры	1,1	-	0,0	-
из них:							
горох	0,8	...	-	-	-	0,0	-
Технические культуры - всего	22,2	20,9	25,9	25,6	29,6	2,4	-
из них:							
лен-долгунец	-	-	-	-	-	-	-
сахарная свекла	3,0	...	-	-	-	0,0	-
масличные культуры - всего	19,2	16,0	25,9	25,6	29,6	2,4	-
из них:							
подсолнечник на зерно	15,3	11,8	22,5	22,2	26,4	2,4	-
лен-кудряш (масличный)	-	-	-	-	-
соя	3,4	...	3,1	3,0	...	-	-
рапс	-	-	-	-	-	-	-
горчица	0,1	-	-	-
рыжик	-	-	-	-	-	-	-



БЕЛГОРОДСКАЯ ОБЛАСТЬ
Ровеньский район

Продолжение

	Хозяйства всех категорий	в том числе					
		сельскохозяйственные организации	крестьянские (фермерские) хозяйства и индивидуальные предприниматели	из них		личные подсобные и другие индивидуальные хозяйства граждан	некоммерческие объединения граждан
				крестьянские (фермерские) хозяйства	индивидуальные предприниматели		
эфирно-масличные культуры	-	-	-	-	-	-	-
лекарственные культуры	-	-	-	-	-	-	-
Картофель	0,9	-	-	-	-	43,2	-
Овощные и бахчевые культуры – всего ¹⁾	0,6	-	-	-	-	30,2	-
из них:							
овощи открытого грунта – всего	0,6	-	-	-	-	26,7	-
в том числе:							
капуста (всех видов)	0,0	-	-	-	-	2,2	-
огурцы	0,0	-	-	-	-	1,8	-
помидоры	0,0	-	-	-	-	2,3	-
свекла столовая	0,0	-	-	-	-	1,1	-
морковь столовая	0,0	-	-	-	-	1,1	-
лук репчатый	0,0	-	-	-	-	1,6	-
чеснок	0,0	-	-	-	-	0,5	-
кабачки, патиссоны	0,2	-	-	-	-	9,4	-
продовольственные бахчевые культуры	0,1	-	-	-	-	3,5	-
Кормовые культуры - всего	26,3	37,1	6,9	7,1	5,2	21,4	-
из них:							
травы однолетние	4,0	5,6	1,2	1,2	...	2,8	-
травы многолетние	14,0	19,1	4,7	4,8	3,3	14,7	-
кормовые культуры на силос (без кукурузы)	-	-	-	-	-
кукуруза на корм	8,1	12,3	1,0	1,0	...	0,1	-
корнеплодные кормовые культуры, включая свеклу сахарную на корм скоту	0,1	-	-	-	-	2,6	-
Площади многолетних плодовых насаждений и ягодных культур - всего, га	76,8	59,8	-
в том числе:							
семечковые культуры - всего	36,9	22,3	-
из них:							
яблоня	28,1	14,3	-
груша	8,6	-	...	7,8	-
косточковые культуры - всего	25,4	-	...	-	...	25,0	-



БЕЛГОРОДСКАЯ ОБЛАСТЬ
Ровеньский район

Продолжение

	Хозяйства всех категорий	в том числе					
		сельскохозяйственные организации	крестьянские (фермерские) хозяйства и индивидуальные предприниматели	из них		личные подсобные и другие индивидуальные хозяйства граждан	некоммерческие объединения граждан
				крестьянские (фермерские) хозяйства	индивидуальные предприниматели		
из них:							
слива	7,1	-	...	-	...	7,0	-
вишня	11,8	-	...	-	...	11,5	-
черешня	1,2	-	-	-	-	1,2	-
абрикос	4,7	-	-	-	-	4,7	-
персик	0,1	-	-	-	-	0,1	-
алыча	0,3	-	-	-	-	0,3	-
орехоплодные культуры	0,5	-	-	-	-	0,5	-
из них:							
грецкий орех	0,3	-	-	-	-	0,3	-
фундук	0,1	-	-	-	-	0,1	-
ягодники - всего ²⁾	14,1	...	-	-	-	12,1	-
из них:							
земляника, клубника	6,6	-	-	-	-	6,6	-
малина, ежевика	5,3	...	-	-	-	4,3	-
смородина всех видов	1,6	...	-	-	-	0,6	-
крыжовник	0,4	-	-	-	-	0,4	-
рябина черноплодная	0,0	-	-	-	-	0,0	-
облепиха	0,0	-	-	-	-	0,0	-
Структура площадей многолетних плодовых насаждений и ягодных культур по видам плодово-ягодных насаждений (в процентах от общей площади плодово-ягодных насаждений соответствующей категории хозяйств):							
семечковые культуры	48,0	37,2	-
косточковые культуры	33,1	-	...	-	...	41,8	-
орехоплодные культуры	0,6	-	-	-	-	0,8	-
ягодники	18,3	...	-	-	-	20,2	-
Площади виноградников, га	1,5	-	-	-	-	1,5	-
Поголовье сельскохозяйственных животных, голов:							
Крупный рогатый скот - всего	23432	17652	2095	1662	433	3685	-
из него коровы	8045	6384	822	694	128	839	-



БЕЛГОРОДСКАЯ ОБЛАСТЬ
Ровеньский район

Продолжение

	Хозяйства всех категорий	в том числе					
		сельскохозяйственные организации	крестьянские (фермерские) хозяйства и индивидуальные предприниматели	из них		личные подсобные и другие индивидуальные хозяйства граждан	некоммерческие объединения граждан
				крестьянские (фермерские) хозяйства	индивидуальные предприниматели		
Молочный крупный рогатый скот	22789	17009	2095	1662	433	3685	-
Мясной крупный рогатый скот	-	-	-	-	-
Свиньи	-	-	-	-	-	-	-
Овцы и козы - всего	3661	-	427	315	...	3234	-
Овцы	1932	-	427	315	...	1505	-
Козы	1729	-	-	-	-	1729	-
Птица - всего	810121	...	2630	171119	-
Птица сельскохозяйственная - всего	810021	...	2630	171019	-
в том числе:							
куры - всего	723835	...	830	86633	-
из них:							
куры-несушки	385717	...	350	48908	-
куры яичных пород	62665	-	-	-	-	62665	-
куры мясных и мясо-яичных пород	661170	...	830	23968	-
утки	70103	-	1350	68753	-
гуси	13530	-	-	13280	-
индейки	2374	-	-	2174	-
цесарки	179	-	-	-	-	179	-
Прочие виды птицы - всего	...	-	-	-	-	...	-
перепелки	...	-	-	-	-	...	-
фазаны	-	-	-	-	-	-	-
страусы	-	-	-	-	-	-	-
Лошади	368	321	-	-	-	47	-
Ослы	-	-	-	-	-	-	-
Олени пятнистые	-	-	-	-	-	-	-
Кролики домашние	9906	-	-	-	-	9906	-
Звери пушные (клеточного разведения):							
Норки	-	-	-	-	-	-	-
Нутрии	-	-	-	-	-	-	-
Пчелы медоносные (семьи), шт.	9308	-	564	...	334	8744	-
Наличие сельскохозяйственной техники, шт.:							
Тракторы	834	315	277	234	43	242	x
Комбайны:							



БЕЛГОРОДСКАЯ ОБЛАСТЬ
Ровеньский район

Продолжение

	Хозяйства всех категорий	в том числе					
		сельскохозяйственные организации	крестьянские (фермерские) хозяйства и индивидуальные предприниматели	из них		личные подсобные и другие индивидуальные хозяйства граждан	некоммерческие объединения граждан
				крестьянские (фермерские) хозяйства	индивидуальные предприниматели		
зерноуборочные	87	33	54	48	6	х	х
кукурузоуборочные	9	...	3	х	х
картофелеуборочные	...	-	...	-	...	х	х
кормоуборочные	21	15	6	6	-	х	х
Машины свеклоуборочные (без ботвоуборочных)	-	-	-	х	х
Установки доильные	117	67	10	8	...	40	х
Плуги	218	92	126	104	22	х	х
Косилки	95	41	54	42	12	х	х
Сеялки	304	129	175	150	25	х	х
В среднем на одну организацию (хозяйство, объединение):							
численность работников ³⁾ , человек	х	126	3	3	2	х	х
общая земельная площадь, га	х	3770,6	206,3	322,5	43,8	0,4	-
площадь сельскохозяйственных угодий, га	х	3657,1	206,2	322,2	43,8	0,3	-
общая посевная площадь сельскохозяйственных культур под урожай ⁴⁾ ,	х	3549,0	272,9	325,0	98,6	0,2	-
поголовье сельскохозяйственных животных ⁵⁾ , голов:	х						
крупный рогатый скот	х	1471	70	92	36	3	-
из него коровы	х	580	46	69	16	2	-
свины	х	-	-	-	-	-	-
птица	х	...	877	36	-

¹⁾ Включая овощи закрытого грунта по личным подсобным и другим индивидуальным хозяйствам граждан и некоммерческим объединениям.

²⁾ Включая ягодники в междурядьях сада.

³⁾ В расчете на одну организацию (хозяйство), без учета подсобных сельскохозяйственных предприятий несельскохозяйственных организаций, осуществлявших сельскохозяйственную деятельность.

⁴⁾ В расчете на одну организацию (хозяйство), имевшую общую посевную площадь.

⁵⁾ В расчете на одну организацию (хозяйство), имевшую поголовье скота соответствующего вида.



БЕЛГОРОДСКАЯ ОБЛАСТЬ
Чернянский район

ОСНОВНЫЕ ИТОГИ ВСЕРОССИЙСКОЙ СЕЛЬСКОХОЗЯЙСТВЕННОЙ ПЕРЕПИСИ 2016 ГОДА В РАЗРЕЗЕ КАТЕГОРИЙ ХОЗЯЙСТВ

(на 1 июля)

Чернянский муниципальный район

	Хозяйства всех категорий	в том числе					
		сельскохозяйственные организации	крестьянские (фермерские) хозяйства и индивидуальные предприниматели	из них		личные подсобные и другие индивидуальные хозяйства граждан	некоммерческие объединения граждан
				крестьянские (фермерские) хозяйства	индивидуальные предприниматели		
Число организаций (хозяйств) - всего	х	8	84	62	22	12722	5
осуществлявшие сельскохозяйственную деятельность в I полугодии	х	8	80	59	21	11902	5
в процентах от общего числа соответствующей категории организаций (хозяйств)	х	100,0	95,2	95,2	95,5	93,6	100,0
Общая земельная площадь, га	83675,9	65604,2	13972,8	12983,8	989,0	4032,9	66,0
из нее сельскохозяйственные угодья	82717,1	65261,9	13965,8	12976,8	989,0	3437,1	52,4
в том числе:							
пашня	72584,6	57187,9	12514,0	11615,2	898,8	2873,8	8,9
сенокосы	2984,1	2446,7	383,2	369,9	...	154,2	х
пастбища	6643,4	5577,3	1063,0	987,7	75,3	3,1	х
многолетние насаждения	141,2	...	1,6	-	1,6	83,0	6,6
залежь	363,9	-	-	323,0	36,9
Из общей площади сельскохозяйственных угодий фактически использовались, га	78592,5	62730,5	12732,4	11832,0	900,4	3114,1	15,5
в процентах от общей площади сельскохозяйственных угодий соответствующей категории хозяйств	95,0	96,1	91,2	91,2	91,0	90,6	29,6
Посевная площадь сельскохозяйственных культур под урожай - всего, га	70228,5	55351,0	12048,4	11246,4	802,0	2820,2	8,9
в том числе:							
Зерновые и зернобобовые культуры - всего	34533,8	26052,4	8055,1	7510,7	544,4	426,3	-
из них:							
пшеница	17183,8	13303,5	3770,6	3517,2	253,4	109,7	-
рожь	2,9	-	-	-	-	2,9	-
ячмень	10466,5	6787,9	3419,7	3167,6	252,0	258,9	-
овес	199,6	...	69,0	39,0	...	20,6	-
кукуруза на зерно	5612,6	4955,0	624,0	616,0	...	33,6	-
просо	-	-	-	-	-	-	-
гречиха	271,3	-	...	-



БЕЛГОРОДСКАЯ ОБЛАСТЬ
Чернянский район

Продолжение

	Хозяйства всех категорий	в том числе					
		сельскохозяйственные организации	крестьянские (фермерские) хозяйства и индивидуальные предприниматели	из них		личные подсобные и другие индивидуальные хозяйства граждан	некоммерческие объединения граждан
				крестьянские (фермерские) хозяйства	индивидуальные предприниматели		
зернобобовые культуры	331,2	...	71,0	-
из них: горох	300,0	...	70,0	...	-	...	-
Технические культуры - всего	23311,0	20813,6	2440,2	2245,6	194,6	57,1	-
из них: лен-долгунец	-	-	-	-	-	-	-
сахарная свекла	5009,3	4616,0	380,0	380,0	-	13,3	-
масличные культуры - всего	18285,6	16182,6	2059,6	1865,6	194,0	43,4	-
из них: подсолнечник на зерно	8118,6	6321,6	1753,6	1575,6	178,0	43,4	-
лен-кудряш (масличный)	-	-	-	-	-	-	-
соя	9215,0	8910,0	305,0	290,0	...	-	-
рапс	-	-	-	-	-	-	-
горчица	952,0	951,0	...	-	...	-	-
рыжик	-	-	-	-	-	-	-
эфирно-масличные культуры	...	-	-	-	-	...	-
лекарственные культуры	-	-	-	-	-	-	-
Картофель	1159,6	...	65,0	65,0	-	881,5	8,1
Овощные и бахчевые культуры – всего ¹⁾	646,3	62,0	112,0	112,0	-	471,5	0,8
из них: овощи открытого грунта – всего	620,0	62,0	111,0	111,0	-	446,2	0,8
в том числе: капуста (всех видов)	153,3	-	36,0	-
огурцы	51,7	-	-	-	-	51,7	-
помидоры	58,1	-	-	57,9	...
свекла столовая	29,2	8,0	-	16,1	0,1
морковь столовая	21,6	-	-	18,4	0,1
лук репчатый	35,8	8,0	-	27,3	0,1
чеснок	16,1	-	-	-	-	16,0	...
кабачки, патиссоны	131,5	-	-	115,2	0,3
продовольственные бахчевые культуры	23,8	-	-	-	-	23,8	-
Кормовые культуры - всего	10577,8	8218,0	1376,1	1313,1	63,0	983,7	-
из них: травы однолетние	1674,6	797,0	707,2	657,3	...	170,4	-



БЕЛГОРОДСКАЯ ОБЛАСТЬ
Чернянский район

Продолжение

	Хозяйства всех категорий	в том числе					
		сельскохозяйственные организации	крестьянские (фермерские) хозяйства и индивидуальные предприниматели	из них		личные подсобные и другие индивидуальные хозяйства граждан	некоммерческие объединения граждан
				крестьянские (фермерские) хозяйства	индивидуальные предприниматели		
травы многолетние	6472,2	5133,0	559,8	546,8	13,1	779,4	-
кормовые культуры на силос (без кукурузы)	-	-	-	-	-	-	-
кукуруза на корм	2397,3	2288,0	-	0,3	-
корнеплодные кормовые культуры, включая свеклу сахарную на корм скоту	23,8	-	-	-	-	23,8	-
Структура посевных площадей по видам сельскохозяйственных культур (в процентах от общей посевной площади соответствующей категории организаций (хозяйств))							
Зерновые и зернобобовые культуры - всего	49,2	47,1	66,9	66,8	67,9	15,1	-
из них:							
пшеница	24,5	24,0	31,3	31,3	31,6	3,9	-
рожь	0,0	-	-	-	-	0,1	-
ячмень	14,9	12,3	28,4	28,2	31,4	9,2	-
овес	0,3	...	0,6	0,3	...	0,7	-
кукуруза на зерно	8,0	9,0	5,2	5,5	...	1,2	-
просо	-	-	-	-	-	-	-
гречиха	0,4	-	...	-
зернобобовые культуры	0,5	...	0,6	-
из них:							
горох	0,4	...	0,6	...	-	...	-
Технические культуры - всего	33,2	37,6	20,3	20,0	24,3	2,0	-
из них:							
лен-долгунец	-	-	-	-	-	-	-
сахарная свекла	7,1	8,3	3,2	3,4	-	0,5	-
масличные культуры - всего	26,0	29,2	17,1	16,6	24,2	1,5	-
из них:							
подсолнечник на зерно	11,6	11,4	14,6	14,0	22,2	1,5	-
лен-кудряш (масличный)	-	-	-	-	-	-	-
соя	13,1	16,1	2,5	2,6	...	-	-
рапс	-	-	-	-	-	-	-
горчица	1,4	1,7	...	-	...	-	-
рыжик	-	-	-	-	-	-	-



БЕЛГОРОДСКАЯ ОБЛАСТЬ
Чернянский район

Продолжение

	Хозяйства всех категорий	в том числе					
		сельскохозяйственные организации	крестьянские (фермерские) хозяйства и индивидуальные предприниматели	из них		личные подсобные и другие индивидуальные хозяйства граждан	некоммерческие объединения граждан
				крестьянские (фермерские) хозяйства	индивидуальные предприниматели		
эфирно-масличные культуры	...	-	-	-	-	...	-
лекарственные культуры	-	-	-	-	-	-	-
Картофель	1,7	...	0,5	0,6	-	31,3	90,9
Овощные и бахчевые культуры – всего ¹⁾	0,9	0,1	0,9	1,0	-	16,7	9,1
из них:							
овощи открытого грунта – всего	0,9	0,1	0,9	1,0	-	15,8	9,1
в том числе:							
капуста (всех видов)	0,2	-	1,3	-
огурцы	0,1	-	-	-	-	1,8	-
помидоры	0,1	-	-	2,1	...
свекла столовая	0,0	0,0	-	0,6	0,8
морковь столовая	0,0	-	-	0,7	1,0
лук репчатый	0,1	0,0	-	1,0	1,0
чеснок	0,0	-	-	-	-	0,6	...
кабачки, патиссоны	0,2	-	-	4,1	3,5
продовольственные бахчевые культуры	0,0	-	-	-	-	0,8	-
Кормовые культуры - всего	15,1	14,8	11,4	11,7	7,9	34,9	-
из них:							
травы однолетние	2,4	1,4	5,9	5,8	...	6,0	-
травы многолетние	9,2	9,3	4,6	4,9	1,6	27,6	-
кормовые культуры на силос (без кукурузы)	-	-	-	-	-	-	-
кукуруза на корм	3,4	4,1	-	0,0	-
корнеплодные кормовые культуры, включая свеклу сахарную на корм скоту	0,0	-	-	-	-	...	-
Площади многолетних плодовых насаждений и ягодных культур - всего, га	101,8	...	1,6	-	1,6	78,6	6,6
в том числе:							
семечковые культуры - всего	36,0	...	-	-	-	20,6	0,5
из них:							
яблоня	29,6	...	-	-	-	14,4	0,2
груша	6,4	-	-	-	-	6,2	0,3
косточковые культуры - всего	25,4	-	-	-	-	23,6	1,7



БЕЛГОРОДСКАЯ ОБЛАСТЬ
Чернянский район

Продолжение

	Хозяйства всех категорий	в том числе					
		сельскохозяйственные организации	крестьянские (фермерские) хозяйства и индивидуальные предприниматели	из них		личные подсобные и другие индивидуальные хозяйства граждан	некоммерческие объединения граждан
				крестьянские (фермерские) хозяйства	индивидуальные предприниматели		
из них:							
слива	7,9	-	-	-	-	7,2	0,6
вишня	12,2	-	-	-	-	11,5	0,7
черешня	1,3	-	-	-	-	1,3	0,1
абрикос	3,5	-	-	-	-	3,2	0,3
персик	0,0	-	-	-	-	0,0	0,0
алыча	0,4	-	-	-	-	0,4	0,0
орехоплодные культуры	0,2	-	-	-	-	0,2	-
из них:							
грецкий орех	0,2	-	-	-	-	0,2	-
фундук	0,0	-	-	-	-	0,0	-
ягодники - всего ²⁾	40,2	-	1,6	-	1,6	34,2	4,4
из них:							
земляника, клубника	20,3	-	1,6	-	1,6	17,8	0,9
малина, ежевика	18,3	-	-	-	-	14,9	3,4
смородина всех видов	1,1	-	-	-	-	1,0	0,1
крыжовник	0,5	-	-	-	-	0,4	0,0
рябина черноплодная	0,0	-	-	-	-	0,0	0,0
облепиха	0,0	-	-	-	-	0,0	0,0
Структура площадей многолетних плодовых насаждений и ягодных культур по видам плодово-ягодных насаждений (в процентах от общей площади плодово-ягодных насаждений соответствующей категории хозяйств):							
семечковые культуры	35,4	...	-	-	-	26,2	6,9
косточковые культуры	24,9	-	-	-	-	30,1	26,1
орехоплодные культуры	0,2	-	-	-	-	0,3	-
ягодники	39,5	-	100,0	-	100,0	43,5	67,0
Площади виноградников, га	2,8	-	-	-	-	2,8	-
Поголовье сельскохозяйственных животных, голов:							
Крупный рогатый скот - всего	14924	11097	773	682	91	3054	-
из него коровы	7838	6114	336	285	51	1388	-



БЕЛГОРОДСКАЯ ОБЛАСТЬ
Чернянский район

Продолжение

	Хозяйства всех категорий	в том числе					
		сельскохозяйственные организации	крестьянские (фермерские) хозяйства и индивидуальные предприниматели	из них		личные подсобные и другие индивидуальные хозяйства граждан	некоммерческие объединения граждан
				крестьянские (фермерские) хозяйства	индивидуальные предприниматели		
Молочный крупный рогатый скот	14899	11097	748	657	91	3054	-
Мясной крупный рогатый скот	...	-	-	-	-
Свины	-	-	-	-	-	-	-
Овцы и козы - всего	7282	-	6542	-
Овцы	6053	-	5313	-
Козы	1229	-	-	-	-	1229	-
Птица - всего	93607	-	...	-	...	92267	-
Птица сельскохозяйственная - всего	93577	-	...	-	...	92237	-
в том числе:							
куры - всего	68585	-	...	-	...	67855	-
из них:							
куры-несушки	47543	-	...	-	...	47403	-
куры яичных пород	57247	-	...	-	...	56517	-
куры мясных и мясо-яичных пород	11338	-	-	-	-	11338	-
утки	18853	-	...	-	...	18673	-
гуси	5049	-	...	-	...	4619	-
индейки	1045	-	-	-	-	1045	-
цесарки	45	-	-	-	-	45	-
Прочие виды птицы - всего	...	-	-	-	-	...	-
перепелки	...	-	-	-	-	...	-
фазаны	-	-	-	-	-	-	-
страусы	-	-	-	-	-	-	-
Лошади	151	26	-	121	-
Ослы	-	-	-	-	-	-	-
Олени пятнистые	-	-	-	-	-	-	-
Кролики домашние	6850	-	-	-	-	6850	-
Звери пушные (клеточного разведения):							
Норки	-	-	-	-	-	-	-
Нутрии	-	-	-	-	-	-	-
Пчелы медоносные (семьи), шт.	2352	...	-	-	-	2302	-
Наличие сельскохозяйственной техники, шт.:							
Тракторы	625	168	178	152	26	279	x



БЕЛГОРОДСКАЯ ОБЛАСТЬ
Чернянский район

Продолжение

	Хозяйства всех категорий	в том числе					
		сельскохозяйственные организации	крестьянские (фермерские) хозяйства и индивидуальные предприниматели	из них		личные подсобные и другие индивидуальные хозяйства граждан	некоммерческие объединения граждан
				крестьянские (фермерские) хозяйства	индивидуальные предприниматели		
Комбайны:							
зерноуборочные	89	33	56	49	7	x	x
кукурузоуборочные	...	-	-	x	x
картофелеуборочные	7	-	x	x
кормоуборочные	15	11	4	4	-	x	x
Машины свеклоуборочные (без ботвоуборочных)	5	...	4	4	-	x	x
Установки доильные	106	26	11	8	...	69	x
Плуги	121	19	102	87	15	x	x
Косилки	60	24	36	28	8	x	x
Сеялки	154	48	106	92	14	x	x
В среднем на одну организацию (хозяйство, объединение):							
численность работников ³⁾ , человек	x	140	3	3	2	x	x
общая земельная площадь, га	x	8200,5	166,3	209,4	45,0	0,3	13,2
площадь сельскохозяйственных угодий, га	x	8157,7	166,3	209,3	45,0	0,3	10,5
общая посевная площадь сельскохозяйственных культур под урожай ⁴⁾ , га	x	9225,2	188,3	216,3	66,8	0,2	1,8
поголовье сельскохозяйственных животных ⁵⁾ , голов:	x						
крупный рогатый скот	x	2774	70	85	30	4	-
из него коровы	x	1529	42	57	17	2	-
свиньи	x	-	-	-	-	-	-
птица	x	-	...	-	...	23	-

¹⁾ Включая овощи закрытого грунта по личным подсобным и другим индивидуальным хозяйствам граждан и некоммерческим объединениям.

²⁾ Включая ягодники в междурядьях сада.

³⁾ В расчете на одну организацию (хозяйство), без учета подсобных сельскохозяйственных предприятий несельскохозяйственных организаций, осуществляющих сельскохозяйственную деятельность.

⁴⁾ В расчете на одну организацию (хозяйство), имевшую общую посевную площадь.

⁵⁾ В расчете на одну организацию (хозяйство), имевшую поголовье скота соответствующего вида.



БЕЛГОРОДСКАЯ ОБЛАСТЬ
Шебекинский район и город Шебекино

ОСНОВНЫЕ ИТОГИ ВСЕРОССИЙСКОЙ СЕЛЬСКОХОЗЯЙСТВЕННОЙ ПЕРЕПИСИ 2016 ГОДА В РАЗРЕЗЕ КАТЕГОРИЙ ХОЗЯЙСТВ

(на 1 июля)

Муниципальный район Шебекинский район и город Шебекино

	Хозяйства всех категорий	в том числе					
		сельскохозяйственные организации	крестьянские (фермерские) хозяйства и индивидуальные предприниматели	из них		личные подсобные и другие индивидуальные хозяйства граждан	некоммерческие объединения граждан
				крестьянские (фермерские) хозяйства	индивидуальные предприниматели		
Число организаций (хозяйств) - всего	x	19	83	50	33	25265	75
осуществлявшие сельскохозяйственную деятельность в I полугодии	x	19	76	45	31	22642	75
в процентах от общего числа соответствующей категории организаций (хозяйств)	x	100,0	91,6	90,0	93,9	89,6	100,0
Общая земельная площадь, га	123556,1	95775,5	20280,6	13321,2	6959,4	6647,5	852,5
из нее сельскохозяйственные угодья	104259,0	77826,6	20276,8	13320,4	6956,4	5326,7	829,0
в том числе:							
пашня	94768,6	72466,5	18861,4	12349,2	6512,2	3184,3	256,3
сенокосы	4501,5	2118,4	693,7	417,7	276,0	1689,4	x
пастбища	3689,5	3065,0	610,7	460,6	150,1	13,8	x
многолетние насаждения	676,4	176,7	111,0	92,9	18,1	280,2	108,5
залежь	623,0	-	-	-	-	158,9	464,1
Из общей площади сельскохозяйственных угодий фактически использовались, га	101321,2	76563,6	19225,0	12479,9	6745,1	5167,8	364,8
в процентах от общей площади сельскохозяйственных угодий соответствующей категории хозяйств	97,2	98,4	94,8	93,7	97,0	97,0	44,0
Посевная площадь сельскохозяйственных культур под урожай - всего, га	89264,5	68092,9	17770,9	11928,5	5842,4	3139,4	261,3
в том числе:							
Зерновые и зернобобовые культуры - всего	47803,3	36680,7	11057,5	7676,5	3381,0	65,1	-
из них:							
пшеница	20300,4	15737,1	4550,8	3604,8	946,0	12,5	-
рожь	...	-	-	-	-	...	-
ячмень	12353,2	10335,0	1980,7	1539,7	441,0	37,5	-
овес	305,2	305,0	-	-	-	...	-
кукуруза на зерно	14044,2	9558,6	4471,0	2477,0	1994,0	14,6	-
просо	-	-	-	-	-	-	-
гречиха	722,1	685,0	37,0	37,0	-	...	-



БЕЛГОРОДСКАЯ ОБЛАСТЬ
Шебекинский район и город Шебекино

Продолжение

	Хозяйства всех категорий	в том числе					
		сельскохозяйственные организации	крестьянские (фермерские) хозяйства и индивидуальные предприниматели	из них		личные подсобные и другие индивидуальные хозяйства граждан	некоммерческие объединения граждан
				крестьянские (фермерские) хозяйства	индивидуальные предприниматели		
зернобобовые культуры	63,1	-	...	-
из них: горох	63,0	-	...	-
Технические культуры - всего	27789,1	21810,0	5969,2	3558,2	2411,0	9,9	-
из них: лен-долгунец	160,0	-	160,0	-	160,0	-	-
сахарная свекла	4025,8	3630,0	395,5	365,5	...	0,3	-
масличные культуры - всего	23602,7	18180,0	5413,7	3192,7	2221,0	9,0	-
из них: подсолнечник на зерно	10472,2	6967,0	3496,4	1763,4	1733,0	8,8	-
лен-кудряш (масличный)	-	-	-	-	-
соя	11853,3	10141,0	1712,3	1429,3	283,0	-	-
рапс	-	-	-	-	-
горчица	556,0	351,0	...	-	...	-	-
рыжик	...	-	-	-	-	...	-
эфирно-масличные культуры	0,5	-	-	-	-	0,5	-
лекарственные культуры	-	-	-	-	-	-	-
Картофель	1448,2	-	1317,5	127,3
Овощные и бахчевые культуры – всего ¹⁾	1419,0	-	11,1	1273,9	134,0
из них: овощи открытого грунта – всего	1352,2	-	11,1	1212,6	128,5
в том числе: капуста (всех видов)	92,8	-	61,6	23,5
огурцы	99,8	-	-	82,3	17,3
помидоры	140,4	-	-	111,7	27,7
свекла столовая	47,5	-	-	42,0	5,0
морковь столовая	68,7	-	-	58,7	9,9
лук репчатый	92,2	-	-	74,6	17,4
чеснок	45,7	-	-	-	-	40,3	5,3
кабачки, патиссоны	588,6	-	-	584,2	3,9
продовольственные бахчевые культуры	63,1	-	-	-	-	57,8	5,3
Кормовые культуры - всего	10805,0	9601,0	730,9	682,0	...	473,1	-
из них: травы однолетние	1381,3	1324,0	-	-	-	57,3	-



БЕЛГОРОДСКАЯ ОБЛАСТЬ
Шебекинский район и город Шебекино

Продолжение

	Хозяйства всех категорий	в том числе					
		сельскохозяйственные организации	крестьянские (фермерские) хозяйства и индивидуальные предприниматели	из них		личные подсобные и другие индивидуальные хозяйства граждан	некоммерческие объединения граждан
				крестьянские (фермерские) хозяйства	индивидуальные предприниматели		
травы многолетние	6508,4	5772,0	365,9	317,0	...	370,5	-
кормовые культуры на силос (без кукурузы)	-	-	-	-	-	-	-
кукуруза на корм	2845,1	2480,0	365,0	365,0	-	0,1	-
корнеплодные кормовые культуры, включая свеклу сахарную на корм скоту	47,8	...	-	-	-	22,8	-
Структура посевных площадей по видам сельскохозяйственных культур (в процентах от общей посевной площади соответствующей категории организаций (хозяйств))							
Зерновые и зернобобовые культуры - всего	53,6	53,9	62,2	64,4	57,9	2,1	-
из них:							
пшеница	22,7	23,1	25,6	30,2	16,2	0,4	-
рожь	...	-	-	-	-	...	-
ячмень	13,8	15,2	11,1	12,9	7,5	1,2	-
овес	0,3	0,4	-	-	-	...	-
кукуруза на зерно	15,7	14,0	25,2	20,8	34,1	0,5	-
просо	-	-	-	-	-	-	-
гречиха	0,8	1,0	0,2	0,3	-	...	-
зернобобовые культуры	0,1	-	...	-
из них:							
горох	0,1	-	...	-
Технические культуры - всего	31,1	32,0	33,6	29,8	41,3	0,3	-
из них:							
лен-долгунец	0,2	-	0,9	-	2,7	-	-
сахарная свекла	4,5	5,3	2,2	3,1	...	0,0	-
масличные культуры - всего	26,4	26,7	30,5	26,8	38,0	0,3	-
из них:							
подсолнечник на зерно	11,7	10,2	19,7	14,8	29,7	0,3	-
лен-кудряш (масличный)	-	-	-	-	-
соя	13,3	14,9	9,6	12,0	4,8	-	-
рапс	-	-	-	-	-
горчица	0,6	0,5	...	-	...	-	-
рыжик	...	-	-	-	-	...	-



БЕЛГОРОДСКАЯ ОБЛАСТЬ
Шебекинский район и город Шебекино

Продолжение

	Хозяйства всех категорий	в том числе					
		сельскохозяйственные организации	крестьянские (фермерские) хозяйства и индивидуальные предприниматели	из них		личные подсобные и другие индивидуальные хозяйства граждан	некоммерческие объединения граждан
				крестьянские (фермерские) хозяйства	индивидуальные предприниматели		
эфирно-масличные культуры	0,0	-	-	-	-	0,0	-
лекарственные культуры	-	-	-	-	-	-	-
Картофель	1,6	-	42,0	48,7
Овощные и бахчевые культуры – всего ¹⁾	1,6	-	0,1	40,6	51,3
из них:							
овощи открытого грунта – всего	1,5	-	0,1	38,6	49,2
в том числе:							
капуста (всех видов)	0,1	-	2,0	9,0
огурцы	0,1	-	-	2,6	6,6
помидоры	0,2	-	-	3,6	10,6
свекла столовая	0,1	-	-	1,3	1,9
морковь столовая	0,1	-	-	1,9	3,8
лук репчатый	0,1	-	-	2,4	6,7
чеснок	0,1	-	-	-	-	1,3	2,0
кабачки, патиссоны	0,7	-	-	18,6	1,5
продовольственные бахчевые культуры	0,1	-	-	-	-	1,8	2,0
Кормовые культуры - всего	12,1	14,1	4,1	5,7	...	15,1	-
из них:							
травы однолетние	1,5	1,9	-	-	-	1,8	-
травы многолетние	7,3	8,5	2,1	2,7	...	11,8	-
кормовые культуры на силос (без кукурузы)	-	-	-	-	-	-	-
кукуруза на корм	3,2	3,6	2,1	3,1	-	0,0	-
корнеплодные кормовые культуры, включая свеклу сахарную на корм скоту	0,1	...	-	-	-	0,7	-
Площади многолетних плодовых насаждений и ягодных культур - всего, га	407,4	...	-	-	-	273,2	108,2
в том числе:							
семечковые культуры - всего	116,1	...	-	-	-	73,3	16,8
из них:							
яблоня	83,7	...	-	-	-	47,8	9,9
груша	32,2	-	-	-	-	25,3	6,9
косточковые культуры - всего	104,1	-	-	-	-	76,5	27,6



БЕЛГОРОДСКАЯ ОБЛАСТЬ
Шебекинский район и город Шебекино

Продолжение

	Хозяйства всех категорий	в том числе					
		сельскохозяйственные организации	крестьянские (фермерские) хозяйства и индивидуальные предприниматели	из них		личные подсобные и другие индивидуальные хозяйства граждан	некоммерческие объединения граждан
				крестьянские (фермерские) хозяйства	индивидуальные предприниматели		
из них:							
слива	27,4	-	-	-	-	21,6	5,8
вишня	37,7	-	-	-	-	27,7	10,0
черешня	12,7	-	-	-	-	8,3	4,4
абрикос	21,5	-	-	-	-	14,7	6,9
персик	2,5	-	-	-	-	2,4	0,1
алыча	2,0	-	-	-	-	1,6	0,4
орехоплодные культуры	4,2	-	-	-	-	2,7	1,5
из них:							
грецкий орех	4,0	-	-	-	-	2,5	1,4
фундук	0,3	-	-	-	-	0,2	0,1
ягодники - всего ²⁾	183,0	-	-	-	-	120,7	62,3
из них:							
земляника, клубника	85,6	-	-	-	-	60,2	25,4
малина, ежевика	82,7	-	-	-	-	50,5	32,1
смородина всех видов	8,3	-	-	-	-	6,2	2,0
крыжовник	3,4	-	-	-	-	2,3	1,1
рябина черноплодная	0,5	-	-	-	-	0,3	0,3
облепиха	0,4	-	-	-	-	0,2	0,2
Структура площадей многолетних плодовых насаждений и ягодных культур по видам плодово-ягодных насаждений (в процентах от общей площади плодово-ягодных насаждений соответствующей категории хозяйств):							
семечковые культуры	28,5	...	-	-	-	26,8	15,5
косточковые культуры	25,5	-	-	-	-	28,0	25,5
орехоплодные культуры	1,0	-	-	-	-	1,0	1,4
ягодники	44,9	-	-	-	-	44,2	57,6
Площади виноградников, га	7,1	-	-	-	-	3,6	3,5
Поголовье сельскохозяйственных животных, голов:							
Крупный рогатый скот - всего	9664	6712	489	457	32	2463	-
из него коровы	3744	2906	32	806	-
Молочный крупный рогатый скот	9575	6642	470	438	32	2463	-



БЕЛГОРОДСКАЯ ОБЛАСТЬ
Шебекинский район и город Шебекино

Продолжение

	Хозяйства всех категорий	в том числе					
		сельскохозяйственные организации	крестьянские (фермерские) хозяйства и индивидуальные предприниматели	из них		личные подсобные и другие индивидуальные хозяйства граждан	некоммерческие объединения граждан
				крестьянские (фермерские) хозяйства	индивидуальные предприниматели		
Мясной крупный рогатый скот	-	-	-
Свиньи	239867	...	-	-	-	...	-
Овцы и козы - всего	7710	...	735	...	704	4528	-
Овцы	5956	...	733	...	702	2776	-
Козы	1754	-	...	-	...	1752	-
Птица - всего	9625521	9505222	6423	...	5543	113861	...
Птица сельскохозяйственная - всего	9623586	9505222	5543	-	5543	112806	...
в том числе:							
куры - всего	9594953	9505222	5195	-	5195	84521	...
из них:							
куры-несушки	1772129	...	5090	-	5090	64688	...
куры яичных пород	2425946	...	5170	-	5170	57842	...
куры мясных и мясо-яичных пород	7169007	7142303	...	-	...	26679	-
утки	22352	-	-	-	-	22352	-
гуси	4269	-	-	-	-	4269	-
индейки	1971	-	...	-	...	1623	-
цесарки	41	-	-	-	-	41	-
Прочие виды птицы - всего	...	-	-	...	-
перепелки	...	-	-	...	-
фазаны	...	-	-	-	-	...	-
страусы	-	-	-	-	-	-	-
Лошади	70	11	-	-	-	59	-
Ослы	-	-	-	-	-	-	-
Олени пятнистые	-	-	-	-	-	-	-
Кролики домашние	9505	-	1100	8405	-
Звери пушные (клеточного разведения):							
Норки	-	-	-	-	-	-	-
Нутрии	95	-	-	-	-	95	-
Пчелы медоносные (семьи), шт.	2890	-	93	48	45	2797	-
Наличие сельскохозяйственной техники, шт.:							
Тракторы	555	170	153	126	27	232	х
Комбайны:							
зерноуборочные	93	45	48	39	9	х	х
кукурузоуборочные	-	-	-	-	-	х	х



БЕЛГОРОДСКАЯ ОБЛАСТЬ
Шебекинский район и город Шебекино

Продолжение

	Хозяйства всех категорий	в том числе					
		сельскохозяйственные организации	крестьянские (фермерские) хозяйства и индивидуальные предприниматели	из них		личные подсобные и другие индивидуальные хозяйства граждан	некоммерческие объединения граждан
				крестьянские (фермерские) хозяйства	индивидуальные предприниматели		
картофелеуборочные	-	-	-	-	-	-	-
кормоуборочные	16	14	-	х	х
Машины свеклоуборочные (без ботвоуборочных)	18	7	11	11	-	х	х
Установки доильные	53	44	-	-	-	9	х
Плуги	113	41	72	58	14	х	х
Косилки	43	25	18	14	4	х	х
Сеялки	147	65	82	65	17	х	х
В среднем на одну организацию (хозяйство, объединение):							
численность работников ³⁾ , человек	х	79	2	3	2	х	х
общая земельная площадь, га	х	5040,8	244,3	266,4	210,9	0,3	11,4
площадь сельскохозяйственных угодий, га	х	4096,1	244,3	266,4	210,8	0,2	11,1
общая посевная площадь сельскохозяйственных культур под урожай ⁴⁾ , га	х	4255,8	394,9	350,8	531,1	0,1	3,5
поголовье сельскохозяйственных животных ⁵⁾ , голов:	х						
крупный рогатый скот	х	1119	35	57	5	4	-
из него коровы	х	581	11	2	-
свины	х	...	-	-	-	...	-
птица	х	9505222	1071	...	1109	18	...

¹⁾ Включая овощи закрытого грунта по личным подсобным и другим индивидуальным хозяйствам граждан и некоммерческим объединениям.

²⁾ Включая ягодники в междурядьях сада.

³⁾ В расчете на одну организацию (хозяйство), без учета подсобных сельскохозяйственных предприятий несельскохозяйственных организаций, осуществлявших сельскохозяйственную деятельность.

⁴⁾ В расчете на одну организацию (хозяйство), имевшую общую посевную площадь.

⁵⁾ В расчете на одну организацию (хозяйство), имевшую поголовье скота соответствующего вида.



БЕЛГОРОДСКАЯ ОБЛАСТЬ
Яковлевский район

ОСНОВНЫЕ ИТОГИ ВСЕРОССИЙСКОЙ СЕЛЬСКОХОЗЯЙСТВЕННОЙ ПЕРЕПИСИ 2016 ГОДА В РАЗРЕЗЕ КАТЕГОРИЙ ХОЗЯЙСТВ

(на 1 июля)

Яковлевский муниципальный район

	Хозяйства всех категорий	в том числе					
		сельскохозяйственные организации	крестьянские (фермерские) хозяйства и индивидуальные предприниматели	из них		личные подсобные и другие индивидуальные хозяйства граждан	некоммерческие объединения граждан
				крестьянские (фермерские) хозяйства	индивидуальные предприниматели		
Число организаций (хозяйств) - всего	х	14	50	21	29	18240	130
осуществлявшие сельскохозяйственную деятельность в I полугодии	х	11	38	17	21	16784	130
в процентах от общего числа соответствующей категории организаций (хозяйств)	х	78,6	76,0	81,0	72,4	92,0	100,0
Общая земельная площадь, га	69496,5	57799,2	4812,5	1135,3	3677,2	5044,2	1840,6
из нее сельскохозяйственные угодья	66614,9	56516,3	4573,6	1115,4	3458,2	4059,2	1465,8
в том числе:							
пашня	61172,8	53747,5	4288,4	1021,4	3267,0	2779,0	357,9
сенокосы	1726,0	806,8	95,4	8,0	87,4	823,8	х
пастбища	2120,3	1932,0	161,3	73,9	87,4	27,0	х
многолетние насаждения	476,9	...	28,5	12,1	...	262,0	156,3
залежь	1118,9	-	-	-	-	167,4	951,5
Из общей площади сельскохозяйственных угодий фактически использовались, га	63844,5	54983,7	4454,7	1078,7	3376,0	3891,8	514,3
в процентах от общей площади сельскохозяйственных угодий соответствующей категории хозяйств	95,8	97,3	97,4	96,7	97,6	95,9	35,1
Посевная площадь сельскохозяйственных культур под урожай - всего, га	60016,9	53025,7	4288,4	1021,4	3267,0	2344,9	357,8
в том числе:							
Зерновые и зернобобовые культуры - всего	30314,6	27456,0	2542,4	584,4	1958,0	316,2	-
из них:							
пшеница	8197,2	6765,0	1414,0	270,0	1144,0	18,2	-
рожь	46,1	-	-	-	-	46,1	-
ячмень	6299,4	5346,0	896,4	208,4	688,0	57,0	-
овес	220,0	204,0	...	-	...	4,0	-
кукуруза на зерно	13159,3	12796,0	173,0	190,3	-
просо	270,0	265,0	5,0	-	5,0	-	-
гречиха	...	-	-	-



БЕЛГОРОДСКАЯ ОБЛАСТЬ
Яковлевский район

Продолжение

	Хозяйства всех категорий	в том числе					
		сельскохозяйственные организации	крестьянские (фермерские) хозяйства и индивидуальные предприниматели	из них		личные подсобные и другие индивидуальные хозяйства граждан	некоммерческие объединения граждан
				крестьянские (фермерские) хозяйства	индивидуальные предприниматели		
зернобобовые культуры	657,7	652,0	-	...	-
из них:							
горох	301,0	296,0	-	-	-
Технические культуры - всего	15869,5	14183,0	1662,5	361,5	1301,0	24,0	-
из них:							
лен-долгунец	-	-	-	-	-	-	-
сахарная свекла	1480,1	1007,0	-
масличные культуры - всего	14389,2	13176,0	1189,5	331,5	858,0	23,7	-
из них:							
подсолнечник на зерно	2485,3	1667,0	815,3	203,3	612,0	3,0	-
лен-кудряш (масличный)	-	-	-	-	-	-	-
соя	11386,2	11073,0	293,2	47,2	-
рапс	0,4	-	-	-	-	0,4	-
горчица	517,0	436,0	81,0	81,0	-	-	-
рыжик	-	-	-	-	-	-	-
эфирно-масличные культуры	...	-	-	-	-	...	-
лекарственные культуры	-	-	-	-	-	-	-
Картофель	1598,3	55,0	1325,2	212,5
Овощные и бахчевые культуры – всего ¹⁾	1007,2	473,7	-	370,2	145,3
из них:							
овощи открытого грунта – всего	961,1	454,8	-	350,2	140,1
в том числе:							
капуста (всех видов)	98,1	...	-	-	-	33,9	14,2
огурцы	64,5	2,0	-	-	-	44,1	18,4
помидоры	120,1	28,0	-	64,6	26,5
свекла столовая	50,1	...	-	-	-	16,6	5,5
морковь столовая	60,0	28,0	-	-	-	23,1	8,9
лук репчатый	76,9	6,0	-	38,0	17,9
чеснок	28,5	-	-	-	-	16,7	11,8
кабачки, патиссоны	349,5	...	-	-	-	36,0	7,6
продовольственные бахчевые культуры	41,1	18,9	-	16,3	3,9
Кормовые культуры - всего	11227,2	10858,0	60,0	57,0	...	309,2	-
из них:							
травы однолетние	1423,1	1360,0	-	43,1	-



БЕЛГОРОДСКАЯ ОБЛАСТЬ
Яковлевский район

Продолжение

	Хозяйства всех категорий	в том числе					
		сельскохозяйственные организации	крестьянские (фермерские) хозяйства и индивидуальные предприниматели	из них		личные подсобные и другие индивидуальные хозяйства граждан	некоммерческие объединения граждан
				крестьянские (фермерские) хозяйства	индивидуальные предприниматели		
травы многолетние	5933,3	5649,0	40,0	244,3	-
кормовые культуры на силос (без кукурузы)	-	-	-	-	-	-	-
кукуруза на корм	3849,1	3849,0	-	-	-	...	-
корнеплодные кормовые культуры, включая свеклу сахарную на корм скоту	10,5	-	-	-	-	10,5	-
Структура посевных площадей по видам сельскохозяйственных культур (в процентах от общей посевной площади соответствующей категории организаций (хозяйств))							
Зерновые и зернобобовые культуры - всего	50,5	51,8	59,3	57,2	59,9	13,5	-
из них:							
пшеница	13,7	12,8	33,0	26,4	35,0	0,8	-
рожь	0,1	-	-	-	-	2,0	-
ячмень	10,5	10,1	20,9	20,4	21,1	2,4	-
овес	0,4	0,4	...	-	...	0,2	-
кукуруза на зерно	21,9	24,1	4,0	8,1	-
просо	0,4	0,5	0,1	-	5,0	-	-
гречиха	...	-	-	-
зернобобовые культуры	1,1	1,2	-	...	-
из них:							
горох	0,5	0,6	-	-	-
Технические культуры - всего	26,4	26,7	38,8	35,4	39,8	1,0	-
из них:							
лен-долгунец	-	-	-	-	-	-	-
сахарная свекла	2,5	1,9	-
масличные культуры - всего	24,0	24,8	27,7	32,5	26,3	1,0	-
из них:							
подсолнечник на зерно	4,1	3,1	19,0	19,9	18,7	0,1	-
лен-кудряш (масличный)	-	-	-	-	-	-	-
соя	19,0	20,9	6,8	4,6	-
рапс	0,0	-	-	-	-	0,0	-
горчица	0,9	0,8	1,9	7,9	-	-	-
рыжик	-	-	-	-	-	-	-



БЕЛГОРОДСКАЯ ОБЛАСТЬ
Яковлевский район

Продолжение

	Хозяйства всех категорий	в том числе					
		сельскохозяйственные организации	крестьянские (фермерские) хозяйства и индивидуальные предприниматели	из них		личные подсобные и другие индивидуальные хозяйства граждан	некоммерческие объединения граждан
				крестьянские (фермерские) хозяйства	индивидуальные предприниматели		
эфирно-масличные культуры	...	-	-	-	-	...	-
лекарственные культуры	-	-	-	-	-	-	-
Картофель	2,7	0,1	56,5	59,4
Овощные и бахчевые культуры – всего ¹⁾	1,7	0,9	-	15,8	40,6
из них:							
овощи открытого грунта – всего	1,6	0,9	-	14,9	39,2
в том числе:							
капуста (всех видов)	0,2	...	-	-	-	1,4	4,0
огурцы	0,1	2,0	-	-	-	1,9	5,1
помидоры	0,2	0,1	-	2,8	7,4
свекла столовая	0,1	...	-	-	-	0,7	1,5
морковь столовая	0,1	0,1	-	-	-	1,0	2,5
лук репчатый	0,1	0,0	-	1,6	5,0
чеснок	0,0	-	-	-	-	0,7	3,3
кабачки, патиссоны	0,6	...	-	-	-	1,5	2,1
продовольственные бахчевые культуры	0,1	0,0	-	0,7	1,1
Кормовые культуры - всего	18,7	20,5	1,4	5,6	...	13,2	-
из них:							
травы однолетние	2,4	2,6	-	1,8	-
травы многолетние	9,9	10,7	0,9	10,4	-
кормовые культуры на силос (без кукурузы)	-	-	-	-	-	-	-
кукуруза на корм	6,4	7,3	-	-	-	...	-
корнеплодные кормовые культуры, включая свеклу сахарную на корм скоту	0,0	-	-	-	-	0,4	-
Площади многолетних плодовых насаждений и ягодных культур - всего, га	448,1	...	27,5	11,1	...	248,7	141,9
в том числе:							
семечковые культуры - всего	127,8	...	10,8	10,8	-	64,6	22,4
из них:							
яблоня	97,8	...	10,8	10,8	-	43,4	13,7
груша	30,0	-	-	-	-	21,2	8,8
косточковые культуры - всего	101,1	-	-	-	-	64,1	37,0



БЕЛГОРОДСКАЯ ОБЛАСТЬ
Яковлевский район

Продолжение

	Хозяйства всех категорий	в том числе					
		сельскохозяйственные организации	крестьянские (фермерские) хозяйства и индивидуальные предприниматели	из них		личные подсобные и другие индивидуальные хозяйства граждан	некоммерческие объединения граждан
				крестьянские (фермерские) хозяйства	индивидуальные предприниматели		
из них:							
слива	25,0	-	-	-	-	18,3	6,6
вишня	47,2	-	-	-	-	28,5	18,7
черешня	10,3	-	-	-	-	6,6	3,7
абрикос	14,3	-	-	-	-	7,9	6,4
персик	1,2	-	-	-	-	0,8	0,4
алыча	3,1	-	-	-	-	1,9	1,2
орехоплодные культуры	7,4	-	-	-	-	5,6	1,8
из них:							
грецкий орех	7,1	-	-	-	-	5,5	1,6
фундук	0,3	-	-	-	-	0,1	0,2
ягодники - всего ²⁾	211,8	-	16,7	114,4	80,7
из них:							
земляника, клубника	79,4	-	47,3	29,8
малина, ежевика	108,2	-	...	-	...	55,7	38,0
смородина всех видов	12,2	-	-	-	-	6,9	5,3
крыжовник	6,8	-	-	-	-	2,7	4,0
рябина черноплодная	1,5	-	-	-	-	0,6	0,9
облепиха	3,3	-	-	-	-	0,8	2,5
Структура площадей многолетних плодовых насаждений и ягодных культур по видам плодово-ягодных насаждений (в процентах от общей площади плодово-ягодных насаждений соответствующей категории хозяйств):							
семечковые культуры	28,5	...	39,3	97,3	-	26,0	15,8
косточковые культуры	22,6	-	-	-	-	25,8	26,1
орехоплодные культуры	1,6	-	-	-	-	2,3	1,2
ягодники	47,3	-	60,7	46,0	56,9
Площади виноградников, га	25,7	-	-	10,1	14,5
Поголовье сельскохозяйственных животных, голов:							
Крупный рогатый скот - всего	19756	18481	166	...	56	1109	-
из него коровы	4984	4542	61	...	21	381	-



БЕЛГОРОДСКАЯ ОБЛАСТЬ
Яковлевский район

Продолжение

	Хозяйства всех категорий	в том числе					
		сельскохозяйственные организации	крестьянские (фермерские) хозяйства и индивидуальные предприниматели	из них		личные подсобные и другие индивидуальные хозяйства граждан	некоммерческие объединения граждан
				крестьянские (фермерские) хозяйства	индивидуальные предприниматели		
Молочный крупный рогатый скот	19673	18481	83	...	23	1109	-
Мясной крупный рогатый скот	...	-	33	-	-
Свиньи	344832	344832	-	-	-	-	-
Овцы и козы - всего	3500	-	1045	550	495	2455	-
Овцы	2391	-	865	...	495	1526	-
Козы	1109	-	-	929	-
Птица - всего	743748	-	...	101168	...
Птица сельскохозяйственная - всего	743225	-	...	100645	...
в том числе:							
куры - всего	714982	-	...	72402	...
из них:							
куры-несушки	49907	-	...	-	...	49831	...
куры яичных пород	56337	-	-	-	-	56337	-
куры мясных и мясо-яичных пород	658645	-	...	16065	10
утки	20367	-	-	-	-	20367	-
гуси	5060	-	-	-	-	5060	-
индейки	2425	-	-	-	-	2425	-
цесарки	391	-	-	-	-	391	-
Прочие виды птицы - всего	523	-	-	-	-	523	-
перепелки	511	-	-	-	-	511	-
фазаны	...	-	-	-	-	...	-
страусы	-	-	-	-	-	-	-
Лошади	57	...	-	-	-	54	-
Ослы	-	-	-	-	-	-	-
Олени пятнистые	-	-	-	-	-	-	-
Кролики домашние	7139	-	-	-	-	7139	-
Звери пушные (клеточного разведения):							
Норки	-	-	-	-	-	-	-
Нутрии	64	-	-	-	-	64	-
Пчелы медоносные (семьи), шт.	2312	-	413	1899	-
Наличие сельскохозяйственной техники, шт.:							
Тракторы	439	200	52	20	32	187	x



БЕЛГОРОДСКАЯ ОБЛАСТЬ
Яковлевский район

Продолжение

	Хозяйства всех категорий	в том числе					
		сельскохозяйственные организации	крестьянские (фермерские) хозяйства и индивидуальные предприниматели	из них		личные подсобные и другие индивидуальные хозяйства граждан	некоммерческие объединения граждан
				крестьянские (фермерские) хозяйства	индивидуальные предприниматели		
Комбайны:							
зерноуборочные	60	40	20	7	13	x	x
кукурузоуборочные	-	-	-	x	x
картофелеуборочные	-	-	-	x	x
кормоуборочные	11	11	-	-	-	x	x
Машины свеклоуборочные (без ботвоуборочных)	7	7	-	-	-	x	x
Установки доильные	24	6	-	-	-	18	x
Плуги	61	30	31	12	19	x	x
Косилки	31	19	12	6	6	x	x
Сеялки	106	69	37	14	23	x	x
В среднем на одну организацию (хозяйство, объединение):							
численность работников ³⁾ , человек	x	271	3	2	3	x	x
общая земельная площадь, га	x	4128,5	96,3	54,1	126,8	0,3	14,2
площадь сельскохозяйственных угодий, га	x	4036,9	91,5	53,1	119,2	0,2	11,3
общая посевная площадь сельскохозяйственных культур под урожай ⁴⁾ , га	x	5891,7	204,2	92,9	326,7	0,1	2,8
поголовье сельскохозяйственных животных ⁵⁾ , голов:							
крупный рогатый скот	x	6160	18	...	8	4	-
из него коровы	x	1514	9	...	4	2	-
свины	x	344832	-	-	-	-	-
птица	x	-	...	-	...	27	...

¹⁾ Включая овощи закрытого грунта по личным подсобным и другим индивидуальным хозяйствам граждан и некоммерческим объединениям.

²⁾ Включая ягодники в междурядьях сада.

³⁾ В расчете на одну организацию (хозяйство), без учета подсобных сельскохозяйственных предприятий несельскохозяйственных организаций, осуществлявших сельскохозяйственную деятельность.

⁴⁾ В расчете на одну организацию (хозяйство), имевшую общую посевную площадь.

⁵⁾ В расчете на одну организацию (хозяйство), имевшую поголовье скота соответствующего вида.



БЕЛГОРОДСКАЯ ОБЛАСТЬ
город Белгород

ОСНОВНЫЕ ИТОГИ ВСЕРОССИЙСКОЙ СЕЛЬСКОХОЗЯЙСТВЕННОЙ ПЕРЕПИСИ 2016 ГОДА В РАЗРЕЗЕ КАТЕГОРИЙ ХОЗЯЙСТВ

(на 1 июля)

город Белгород

	Хозяйства всех категорий	в том числе					
		сельскохозяйственные организации	крестьянские (фермерские) хозяйства и индивидуальные предприниматели	из них		личные подсобные и другие индивидуальные хозяйства граждан	некоммерческие объединения граждан
				крестьянские (фермерские) хозяйства	индивидуальные предприниматели		
Число организаций (хозяйств) - всего	x	11	-	-	-	12016	38
осуществлявшие сельскохозяйственную деятельность в I полугодии	x	9	-	-	-	11181	38
в процентах от общего числа соответствующей категории организаций (хозяйств)	x	81,8	-	-	-	93,1	100,0
Общая земельная площадь, га	1652,5	...	-	-	-	1262,3	320,8
из нее сельскохозяйственные угодья	1045,4	...	-	-	-	819,1	214,3
в том числе:							
пашня	734,7	...	-	-	-	651,3	71,4
сенокосы	...	-	-	-	-	...	x
пастбища	...	-	-	-	-	...	x
многолетние насаждения	119,9	-	-	-	-	80,6	39,3
залежь	190,7	-	-	-	-	87,2	103,6
Из общей площади сельскохозяйственных угодий фактически использовались, га	854,6	...	-	-	-	731,9	110,7
в процентах от общей площади сельскохозяйственных угодий соответствующей категории хозяйств	81,8	...	-	-	-	89,4	51,7
Посевная площадь сельскохозяйственных культур под урожай - всего, га	581,6	-	-	-	-	510,0	71,6
в том числе:							
Зерновые и зернобобовые культуры - всего	-	-	-	-	-	-	-
из них:							
пшеница	-	-	-	-	-	-	-
рожь	-	-	-	-	-	-	-
ячмень	-	-	-	-	-	-	-
овес	-	-	-	-	-	-	-
кукуруза на зерно	-	-	-	-	-	-	-
просо	-	-	-	-	-	-	-
гречиха	-	-	-	-	-	-	-



БЕЛГОРОДСКАЯ ОБЛАСТЬ
город Белгород

Продолжение

	Хозяйства всех категорий	в том числе					
		сельскохозяйственные организации	крестьянские (фермерские) хозяйства и индивидуальные предприниматели	из них		личные подсобные и другие индивидуальные хозяйства граждан	некоммерческие объединения граждан
				крестьянские (фермерские) хозяйства	индивидуальные предприниматели		
зернобобовые культуры	-	-	-	-	-	-	-
из них:							
горох	-	-	-	-	-	-	-
Технические культуры - всего	...	-	-	-	-	...	-
из них:							
лен-долгунец	-	-	-	-	-	-	-
сахарная свекла	-	-	-	-	-	-	-
масличные культуры - всего	...	-	-	-	-	...	-
из них:							
подсолнечник на зерно	...	-	-	-	-	...	-
лен-кудряш (масличный)	-	-	-	-	-	-	-
соя	-	-	-	-	-	-	-
рапс	-	-	-	-	-	-	-
горчица	-	-	-	-	-	-	-
рыжик	-	-	-	-	-	-	-
эфирно-масличные культуры	-	-	-	-	-	-	-
лекарственные культуры	-	-	-	-	-	-	-
Картофель	286,8	-	-	-	-	263,4	23,4
Овощные и бахчевые культуры – всего ¹⁾	222,0	-	-	-	-	173,9	48,1
из них:							
овощи открытого грунта – всего	218,2	-	-	-	-	170,6	47,6
в том числе:							
капуста (всех видов)	19,9	-	-	-	-	16,1	3,8
огурцы	30,2	-	-	-	-	25,3	4,9
помидоры	48,4	-	-	-	-	32,2	16,2
свекла столовая	10,9	-	-	-	-	8,8	2,0
морковь столовая	17,5	-	-	-	-	15,2	2,3
лук репчатый	17,5	-	-	-	-	14,3	3,2
чеснок	13,5	-	-	-	-	11,1	2,4
кабачки, патиссоны	12,8	-	-	-	-	10,4	2,4
продовольственные бахчевые культуры	3,6	-	-	-	-	3,1	0,5
Кормовые культуры - всего	47,7	-	-	-	-	47,7	-
из них:							
травы однолетние	-	-	-	-	-	-	-



БЕЛГОРОДСКАЯ ОБЛАСТЬ
город Белгород

Продолжение

	Хозяйства всех категорий	в том числе					
		сельскохозяйственные организации	крестьянские (фермерские) хозяйства и индивидуальные предприниматели	из них		личные подсобные и другие индивидуальные хозяйства граждан	некоммерческие объединения граждан
				крестьянские (фермерские) хозяйства	индивидуальные предприниматели		
травы многолетние	-	-	-	-	-	-	-
кормовые культуры на силос (без кукурузы)	-	-	-	-	-	-	-
кукуруза на корм	-	-	-	-	-	-	-
корнеплодные кормовые культуры, включая свеклу сахарную на корм скоту	47,7	-	-	-	-	47,7	-
Структура посевных площадей по видам сельскохозяйственных культур (в процентах от общей посевной площади соответствующей категории организаций (хозяйств))							
Зерновые и зернобобовые культуры - всего	-	-	-	-	-	-	-
из них:							
пшеница	-	-	-	-	-	-	-
рожь	-	-	-	-	-	-	-
ячмень	-	-	-	-	-	-	-
овес	-	-	-	-	-	-	-
кукуруза на зерно	-	-	-	-	-	-	-
просо	-	-	-	-	-	-	-
гречиха	-	-	-	-	-	-	-
зернобобовые культуры	-	-	-	-	-	-	-
из них:							
горох	-	-	-	-	-	-	-
Технические культуры - всего	...	-	-	-	-	...	-
из них:							
лен-долгунец	-	-	-	-	-	-	-
сахарная свекла	-	-	-	-	-	-	-
масличные культуры - всего	...	-	-	-	-	...	-
из них:							
подсолнечник на зерно	...	-	-	-	-	...	-
лен-кудряш (масличный)	-	-	-	-	-	-	-
соя	-	-	-	-	-	-	-
рапс	-	-	-	-	-	-	-
горчица	-	-	-	-	-	-	-
рыжик	-	-	-	-	-	-	-



БЕЛГОРОДСКАЯ ОБЛАСТЬ
город Белгород

Продолжение

	Хозяйства всех категорий	в том числе					
		сельскохозяйственные организации	крестьянские (фермерские) хозяйства и индивидуальные предприниматели	из них		личные подсобные и другие индивидуальные хозяйства граждан	некоммерческие объединения граждан
				крестьянские (фермерские) хозяйства	индивидуальные предприниматели		
эфирно-масличные культуры	-	-	-	-	-	-	-
лекарственные культуры	-	-	-	-	-	-	-
Картофель	49,3	-	-	-	-	51,6	32,8
Овощные и бахчевые культуры – всего ¹⁾	38,2	-	-	-	-	34,1	67,2
из них:							
овощи открытого грунта – всего	37,5	-	-	-	-	33,4	66,4
в том числе:							
капуста (всех видов)	3,4	-	-	-	-	3,2	5,3
огурцы	5,2	-	-	-	-	5,0	6,8
помидоры	8,3	-	-	-	-	6,3	22,6
свекла столовая	1,9	-	-	-	-	1,7	2,8
морковь столовая	3,0	-	-	-	-	3,0	3,3
лук репчатый	3,0	-	-	-	-	2,8	4,5
чеснок	2,3	-	-	-	-	2,2	3,3
кабачки, патиссоны	2,2	-	-	-	-	2,0	3,4
продовольственные бахчевые культуры	0,6	-	-	-	-	0,6	0,7
Кормовые культуры - всего	8,2	-	-	-	-	9,4	-
из них:							
травы однолетние	-	-	-	-	-	-	-
травы многолетние	-	-	-	-	-	-	-
кормовые культуры на силос (без кукурузы)	-	-	-	-	-	-	-
кукуруза на корм	-	-	-	-	-	-	-
корнеплодные кормовые культуры, включая свеклу сахарную на корм скоту	8,2	-	-	-	-	9,4	-
Площади многолетних плодовых насаждений и ягодных культур - всего, га	112,0	-	-	-	-	74,5	37,5
в том числе:							
семечковые культуры - всего	35,8	-	-	-	-	24,1	11,8
из них:							
яблоня	22,3	-	-	-	-	15,1	7,3
груша	13,5	-	-	-	-	9,0	4,5
косточковые культуры - всего	34,9	-	-	-	-	24,4	10,5
из них:	6,6	-	-	-	-	4,2	2,4



БЕЛГОРОДСКАЯ ОБЛАСТЬ
город Белгород

Продолжение

	Хозяйства всех категорий	в том числе					
		сельскохозяйственные организации	крестьянские (фермерские) хозяйства и индивидуальные предприниматели	из них		личные подсобные и другие индивидуальные хозяйства граждан	некоммерческие объединения граждан
				крестьянские (фермерские) хозяйства	индивидуальные предприниматели		
вишня	13,7	-	-	-	-	9,8	4,0
черешня	4,2	-	-	-	-	3,1	1,1
абрикос	9,2	-	-	-	-	6,7	2,6
персик	0,4	-	-	-	-	0,4	0,0
алыча	0,7	-	-	-	-	0,3	0,4
орехоплодные культуры	4,3	-	-	-	-	2,3	2,0
из них:							
грецкий орех	4,2	-	-	-	-	2,3	2,0
фундук	0,0	-	-	-	-
ягодники - всего ²⁾	36,9	-	-	-	-	23,7	13,2
из них:							
земляника, клубника	19,6	-	-	-	-	13,1	6,5
малина, ежевика	11,0	-	-	-	-	7,2	3,7
смородина всех видов	3,9	-	-	-	-	2,2	1,7
крыжовник	1,6	-	-	-	-	1,0	0,6
рябина черноплодная	0,1	-	-	-	-	0,0	0,1
облепиха	0,3	-	-	-	-	0,1	0,2
Структура площадей многолетних плодовых насаждений и ягодных культур по видам плодово-ягодных насаждений (в процентах от общей площади плодово-ягодных насаждений соответствующей категории хозяйств):							
семечковые культуры	32,0	-	-	-	-	32,3	31,4
косточковые культуры	31,2	-	-	-	-	32,8	28,0
орехоплодные культуры	3,8	-	-	-	-	3,1	5,3
ягодники	33,0	-	-	-	-	31,8	35,4
Площади виноградников, га	6,2	-	-	-	-	4,4	1,8
Поголовье сельскохозяйственных животных, голов:							
Крупный рогатый скот - всего	...	-	-	-	-	...	-
из него коровы	...	-	-	-	-	...	-
Молочный крупный рогатый скот	...	-	-	-	-	...	-
Мясной крупный рогатый скот	-	-	-	-	-	-	-
Свиньи	-	-	-	-	-	-	-
Овцы и козы - всего	62	-	-	-	-	50	12



БЕЛГОРОДСКАЯ ОБЛАСТЬ
город Белгород

Продолжение

	Хозяйства всех категорий	в том числе					
		сельскохозяйственные организации	крестьянские (фермерские) хозяйства и индивидуальные предприниматели	из них		личные подсобные и другие индивидуальные хозяйства граждан	некоммерческие объединения граждан
				крестьянские (фермерские) хозяйства	индивидуальные предприниматели		
Овцы	-	-	-	-	-	-	-
Козы	62	-	-	-	-	50	12
Птица - всего	6752	-	-	-	-	6603	149
Птица сельскохозяйственная - всего	6752	-	-	-	-	6603	149
в том числе:							
куры - всего	5501	-	-	-	-	5383	118
из них:							
куры-несушки	4220	-	-	-	-	4114	106
куры яичных пород	5300	-	-	-	-	5245	55
куры мясных и мясо-яичных пород	201	-	-	-	-	138	63
утки	1046	-	-	-	-	1015	31
гуси	-	-	-	-	-	-	-
индейки	...	-	-	-	-	...	-
цесарки	...	-	-	-	-	...	-
Прочие виды птицы - всего	-	-	-	-	-	-	-
перепелки	-	-	-	-	-	-	-
фазаны	-	-	-	-	-	-	-
страусы	-	-	-	-	-	-	-
Лошади	-	-	-	-	-	-	-
Ослы	-	-	-	-	-	-	-
Олени пятнистые	-	-	-	-	-	-	-
Кролики домашние	1866	-	-	-	-	1831	35
Звери пушные (клеточного разведения):							
Норки	-	-	-	-	-	-	-
Нутрии	...	-	-	-	-	...	-
Пчелы медоносные (семьи), шт.	...	-	-	-	-	-	...
Наличие сельскохозяйственной техники, шт.:							
Тракторы	745	745	-	-	-	-	x
Комбайны:							
зерноуборочные	186	186	-	-	-	x	x
кукурузоуборочные	4	4	-	-	-	x	x
картофелеуборочные	-	-	-	-	-	-	-
кормоуборочные	-	-	-	x	x



БЕЛГОРОДСКАЯ ОБЛАСТЬ
город Белгород

Продолжение

	Хозяйства всех категорий	в том числе					
		сельскохозяйственные организации	крестьянские (фермерские) хозяйства и индивидуальные предприниматели	из них		личные подсобные и другие индивидуальные хозяйства граждан	некоммерческие объединения граждан
				крестьянские (фермерские) хозяйства	индивидуальные предприниматели		
Машины свеклоуборочные (без ботвоуборочных)	-	-	-	x	x
Установки доильные	-	-	-	-	x
Плуги	168	168	-	-	-	x	x
Косилки	33	33	-	-	-	x	x
Сеялки	303	303	-	-	-	x	x
В среднем на одну организацию (хозяйство, объединение):							
численность работников ³⁾ , человек	x	507	-	-	-	x	x
общая земельная площадь, га	x	...	-	-	-	0,1	8,4
площадь сельскохозяйственных угодий, га	x	...	-	-	-	0,1	5,6
общая посевная площадь сельскохозяйственных культур под урожай ⁴⁾ , га	x	-	-	-	-	0,1	1,9
поголовье сельскохозяйственных животных ⁵⁾ , голов:	x						
крупный рогатый скот	x	-	-	-	-	...	-
из него коровы	x	-	-	-	-	...	-
свиньи	x	-	-	-	-	-	-
птица	x	-	-	-	-	14	15

¹⁾ Включая овощи закрытого грунта по личным подсобным и другим индивидуальным хозяйствам граждан и некоммерческим объединениям.

²⁾ Включая ягодники в междурядьях сада.

³⁾ В расчете на одну организацию (хозяйство), без учета подсобных сельскохозяйственных предприятий несельскохозяйственных организаций, осуществляющих сельскохозяйственную деятельность.

⁴⁾ В расчете на одну организацию (хозяйство), имевшую общую посевную площадь.

⁵⁾ В расчете на одну организацию (хозяйство), имевшую поголовье скота соответствующего вида.



БЕЛГОРОДСКАЯ ОБЛАСТЬ
Губкинский городской округ

ОСНОВНЫЕ ИТОГИ ВСЕРОССИЙСКОЙ СЕЛЬСКОХОЗЯЙСТВЕННОЙ ПЕРЕПИСИ 2016 ГОДА В РАЗРЕЗЕ КАТЕГОРИЙ ХОЗЯЙСТВ

(на 1 июля)

Губкинский городской округ

	Хозяйства всех категорий	в том числе					
		сельскохозяйственные организации	крестьянские (фермерские) хозяйства и индивидуальные предприниматели	из них		личные подсобные и другие индивидуальные хозяйства граждан	некоммерческие объединения граждан
				крестьянские (фермерские) хозяйства	индивидуальные предприниматели		
Число организаций (хозяйств) - всего	х	11	78	53	25	19941	20
осуществлявшие сельскохозяйственную деятельность в I полугодии	х	10	73	50	23	19643	20
в процентах от общего числа соответствующей категории организаций (хозяйств)	х	90,9	93,6	94,3	92,0	98,5	100,0
Общая земельная площадь, га	110459,5	84481,5	17973,6	15761,4	2212,2	6426,7	1577,8
из нее сельскохозяйственные угодья	107663,0	83235,3	17973,6	15761,4	2212,2	5489,8	964,3
в том числе:							
пашня	92703,5	70406,7	16859,3	14796,8	2062,5	5046,8	390,6
сенокосы	2247,0	-	74,2	х
пастбища	10997,6	9900,1	1096,0	946,3	149,7	1,4	х
многолетние насаждения	1021,6	-	169,8	77,8
залежь	693,4	-	-	-	-	197,4	495,9
Из общей площади сельскохозяйственных угодий фактически использовались, га	101120,1	78139,2	17220,2	15157,7	2062,5	5292,3	468,4
в процентах от общей площади сельскохозяйственных угодий соответствующей категории хозяйств	93,9	93,9	95,8	96,2	93,2	96,4	48,6
Посевная площадь сельскохозяйственных культур под урожай - всего, га	89055,2	67374,0	16377,7	14355,6	2022,1	4912,6	390,9
в том числе:							
Зерновые и зернобобовые культуры - всего	48828,3	37528,9	10653,0	9331,9	1321,1	646,4	-
из них:							
пшеница	22626,8	17100,5	5407,2	4815,2	592,0	119,2	-
рожь	7,1	-	-	-	-	7,1	-
ячмень	18354,0	14014,4	3907,9	3256,8	651,1	431,7	-
овес	796,7	639,0	121,7	111,7	...	36,0	-
кукуруза на зерно	5336,3	4993,0	300,0	43,3	-
просо	0,6	-	-	-	-	0,6	-
гречиха	839,2	...	225,0	225,0	-	1,2	-



БЕЛГОРОДСКАЯ ОБЛАСТЬ
Губкинский городской округ

Продолжение

	Хозяйства всех категорий	в том числе					
		сельскохозяйственные организации	крестьянские (фермерские) хозяйства и индивидуальные предприниматели	из них		личные подсобные и другие индивидуальные хозяйства граждан	некоммерческие объединения граждан
				крестьянские (фермерские) хозяйства	индивидуальные предприниматели		
зернобобовые культуры	865,8	169,0	691,2	691,2	-	5,6	-
из них: горох	543,4	70,0	473,2	473,2	-	0,2	-
Технические культуры - всего	25536,2	20462,1	5071,9	4531,9	540,0	2,3	-
из них: лен-долгунец	-	-	-	-	-	-	-
сахарная свекла	5442,1	5442,0	-	-	-	...	-
масличные культуры - всего	20082,2	15008,1	5071,9	4531,9	540,0	2,2	-
из них: подсолнечник на зерно	7673,2	5681,2	1989,9	1749,9	240,0	2,1	-
лен-кудряш (масличный)	-	-	-	-	-	-	-
соя	11736,9	8881,9	2855,0	2635,0	...	-	-
рапс	-	-	-	-	-	-	-
горчица	569,0	430,0	139,0	-	-
рыжик	88,0	-	88,0	88,0	-	-	-
эфирно-масличные культуры	...	-	-	-	-	...	-
лекарственные культуры	...	-	-	-	-	...	-
Картофель	2860,9	-	18,0	2549,5	293,4
Овощные и бахчевые культуры – всего ¹⁾	770,4	-	-	-	-	672,9	97,5
из них: овощи открытого грунта – всего	740,9	-	-	-	-	645,7	95,3
в том числе: капуста (всех видов)	107,4	-	-	-	-	97,8	9,6
огурцы	122,8	-	-	-	-	115,4	7,3
помидоры	137,8	-	-	-	-	125,0	12,7
свекла столовая	35,6	-	-	-	-	32,3	3,3
морковь столовая	47,9	-	-	-	-	39,2	8,7
лук репчатый	58,7	-	-	-	-	47,5	11,3
чеснок	33,0	-	-	-	-	26,5	6,5
кабачки, патиссоны	59,0	-	-	-	-	49,4	9,6
продовольственные бахчевые культуры	24,3	-	-	-	-	22,2	2,0
Кормовые культуры - всего	11059,4	9383,0	634,9	475,9	159,0	1041,5	-
из них: травы однолетние	2166,4	1648,0	155,0	...	118,0	363,4	-



БЕЛГОРОДСКАЯ ОБЛАСТЬ
Губкинский городской округ

Продолжение

	Хозяйства всех категорий	в том числе					
		сельскохозяйственные организации	крестьянские (фермерские) хозяйства и индивидуальные предприниматели	из них		личные подсобные и другие индивидуальные хозяйства граждан	некоммерческие объединения граждан
				крестьянские (фермерские) хозяйства	индивидуальные предприниматели		
травы многолетние	5485,6	4433,0	429,9	388,9	...	622,7	-
кормовые культуры на силос (без кукурузы)	-	-	-	-	-
кукуруза на корм	3302,0	3252,0	-	-	-
корнеплодные кормовые культуры, включая свеклу сахарную на корм скоту	62,7	...	-	-	-	32,7	-
Структура посевных площадей по видам сельскохозяйственных культур (в процентах от общей посевной площади соответствующей категории организаций (хозяйств))							
Зерновые и зернобобовые культуры - всего	54,8	55,7	65,0	65,0	65,3	13,2	-
из них:							
пшеница	25,4	25,4	33,0	33,5	29,3	2,4	-
рожь	0,0	-	-	-	-	0,1	-
ячмень	20,6	20,8	23,9	22,7	32,2	8,8	-
овес	0,9	0,9	0,7	0,8	...	0,7	-
кукуруза на зерно	6,0	7,4	1,8	0,9	-
просо	0,0	-	-	-	-	0,0	-
гречиха	0,9	...	1,4	1,6	-	0,0	-
зернобобовые культуры	1,0	0,3	4,2	4,8	-	0,1	-
из них:							
горох	0,6	0,1	2,9	3,3	-	0,0	-
Технические культуры - всего	28,7	30,4	31,0	31,6	26,7	0,0	-
из них:							
лен-долгунец	-	-	-	-	-	-	-
сахарная свекла	6,1	8,1	-	-	-	...	-
масличные культуры - всего	22,6	22,3	31,0	31,6	26,7	0,0	-
из них:							
подсолнечник на зерно	8,6	8,4	12,1	12,2	11,9	0,0	-
лен-кудряш (масличный)	-	-	-	-	-	-	-
соя	13,2	13,2	17,4	18,4	...	-	-
рапс	-	-	-	-	-	-	-
горчица	0,6	0,6	0,8	-	-
рыжик	0,1	-	0,5	...	-	-	-



БЕЛГОРОДСКАЯ ОБЛАСТЬ
Губкинский городской округ

Продолжение

	Хозяйства всех категорий	в том числе					
		сельскохозяйственные организации	крестьянские (фермерские) хозяйства и индивидуальные предприниматели	из них		личные подсобные и другие индивидуальные хозяйства граждан	некоммерческие объединения граждан
				крестьянские (фермерские) хозяйства	индивидуальные предприниматели		
эфирно-масличные культуры	...	-	-	-	-	...	-
лекарственные культуры	...	-	-	-	-	...	-
Картофель	3,2	-	0,1	51,9	75,0
Овощные и бахчевые культуры – всего ¹⁾	0,9	-	-	-	-	13,7	25,0
из них:							
овощи открытого грунта – всего	0,8	-	-	-	-	13,1	24,4
в том числе:							
капуста (всех видов)	0,1	-	-	-	-	2,0	2,4
огурцы	0,1	-	-	-	-	2,4	1,9
помидоры	0,2	-	-	-	-	2,5	3,3
свекла столовая	0,0	-	-	-	-	0,7	0,9
морковь столовая	0,1	-	-	-	-	0,8	2,2
лук репчатый	0,1	-	-	-	-	1,0	2,9
чеснок	0,0	-	-	-	-	0,5	1,7
кабачки, патиссоны	0,1	-	-	-	-	1,0	2,5
продовольственные бахчевые культуры	0,0	-	-	-	-	0,5	0,5
Кормовые культуры - всего	12,4	13,9	3,9	3,3	7,9	21,2	-
из них:							
травы однолетние	2,4	2,4	0,9	...	5,8	7,4	-
травы многолетние	6,2	6,6	2,6	2,7	...	12,7	-
кормовые культуры на силос (без кукурузы)	-	-	-	-	-
кукуруза на корм	3,7	4,8	-	-	-
корнеплодные кормовые культуры, включая свеклу сахарную на корм скоту	0,1	...	-	-	-	0,7	-
Площади многолетних плодовых насаждений и ягодных культур - всего, га	797,1	-	164,3	70,3
в том числе:							
семечковые культуры - всего	601,3	-	47,8	14,6
из них:							
яблоня	562,0	-	32,9	8,3
груша	39,2	-	14,9	6,3
косточковые культуры - всего	75,2	...	-	-	-	46,7	22,0



БЕЛГОРОДСКАЯ ОБЛАСТЬ
Губкинский городской округ

Продолжение

	Хозяйства всех категорий	в том числе					
		сельскохозяйственные организации	крестьянские (фермерские) хозяйства и индивидуальные предприниматели	из них		личные подсобные и другие индивидуальные хозяйства граждан	некоммерческие объединения граждан
				крестьянские (фермерские) хозяйства	индивидуальные предприниматели		
из них:							
слива	15,6	-	-	-	-	11,7	3,9
вишня	33,5	-	-	-	-	22,8	10,7
черешня	4,6	-	-	-	-	3,4	1,2
абрикос	13,2	-	-	-	-	7,5	5,7
персик	0,3	-	-	-	-	0,3	-
алыча	7,8	...	-	-	-	0,8	0,5
орехоплодные культуры	5,4	-	-	1,5	1,9
из них:							
грецкий орех	5,4	-	-	1,5	1,9
фундук	0,0	-	-	-	-	0,0	-
ягодники - всего ²⁾	115,2	...	-	-	-	68,3	31,8
из них:							
земляника, клубника	58,5	...	-	-	-	35,2	15,1
малина, ежевика	41,0	-	-	-	-	28,1	12,8
смородина всех видов	5,7	-	-	-	-	3,2	2,4
крыжовник	2,1	-	-	-	-	1,4	0,8
рябина черноплодная	7,2	...	-	-	-	0,1	0,1
облепиха	0,2	-	-	-	-	0,0	0,1
Структура площадей многолетних плодовых насаждений и ягодных культур по видам плодово-ягодных насаждений (в процентах от общей площади плодово-ягодных насаждений соответствующей категории хозяйств):							
семечковые культуры	75,4	-	29,1	20,7
косточковые культуры	9,4	...	-	-	-	28,4	31,4
орехоплодные культуры	0,7	-	-	0,9	2,7
ягодники	14,5	...	-	-	-	41,6	45,2
Площади виноградников, га	12,3	-	-	2,7	8,6
Поголовье сельскохозяйственных животных, голов:							
Крупный рогатый скот - всего	20139	17439	642	550	92	2058	-
из него коровы	3476	2609	219	170	49	648	-
Молочный крупный рогатый скот	18996	16296	642	550	92	2058	-



БЕЛГОРОДСКАЯ ОБЛАСТЬ
Губкинский городской округ

Продолжение

	Хозяйства всех категорий	в том числе					
		сельскохозяйственные организации	крестьянские (фермерские) хозяйства и индивидуальные предприниматели	из них		личные подсобные и другие индивидуальные хозяйства граждан	некоммерческие объединения граждан
				крестьянские (фермерские) хозяйства	индивидуальные предприниматели		
Мясной крупный рогатый скот	-	-	-	-	-
Свиньи	107811	107811	-	-	-	-	-
Овцы и козы - всего	8223	...	1476	1375	101	4716	2
Овцы	6619	...	1444	...	101	3146	-
Козы	1604	-	-	1570	2
Птица - всего	294231	-	...	129775	...
Птица сельскохозяйственная - всего	294192	-	...	129736	...
в том числе:							
куры - всего	264380	-	...	103024	...
из них:							
куры-несушки	130178	...	-	-	-	75555	...
куры яичных пород	26853	-	-	-	-	26853	-
куры мясных и мясо-яичных пород	237527	-	...	76171	...
утки	20482	-	...	-	...	18982	-
гуси	5368	-	...	-	...	5268	-
индейки	3951	-	...	-	...	2451	-
цесарки	11	-	-	-	-	11	-
Прочие виды птицы - всего	...	-	-	-	-	...	-
перепелки	...	-	-	-	-	...	-
фазаны	-	-	-	-	-	-	-
страусы	...	-	-	-	-	...	-
Лошади	313	...	17	17	-	251	-
Ослы	-	-	-	-	-	-	-
Олени пятнистые	-	-	-	-	-	-	-
Кролики домашние	7546	51	-	-	-	7495	-
Звери пушные (клеточного разведения):							
Норки	-	-	-	-	-	-	-
Нутрии	...	-	-	-	-	...	-
Пчелы медоносные (семьи), шт.	3190	-	...	-	...	3080	-
Наличие сельскохозяйственной техники, шт.:							
Тракторы	983	343	158	133	25	482	x
Комбайны:							
зерноуборочные	141	80	61	52	9	x	x
кукурузоуборочные	-	-	-	x	x



БЕЛГОРОДСКАЯ ОБЛАСТЬ
Губкинский городской округ

Продолжение

	Хозяйства всех категорий	в том числе					
		сельскохозяйственные организации	крестьянские (фермерские) хозяйства и индивидуальные предприниматели	из них		личные подсобные и другие индивидуальные хозяйства граждан	некоммерческие объединения граждан
				крестьянские (фермерские) хозяйства	индивидуальные предприниматели		
картофелеуборочные	...	-	x	x
кормоуборочные	14	13	-	x	x
Машины свеклоуборочные (без ботвоуборочных)	5	-	x	x
Установки доильные	65	...	10	8	...	13	x
Плуги	108	39	69	56	13	x	x
Косилки	45	17	28	19	9	x	x
Сеялки	193	108	85	67	18	x	x
В среднем на одну организацию (хозяйство, объединение):							
численность работников ³⁾ , человек	x	166	2	3	2	x	x
общая земельная площадь, га	x	7680,1	230,4	297,4	88,5	0,3	78,9
площадь сельскохозяйственных угодий, га	x	7566,8	230,4	297,4	88,5	0,3	48,2
общая посевная площадь сельскохозяйственных культур под урожай ⁴⁾ , га	x	8421,8	287,3	326,3	155,5	0,3	19,5
поголовье сельскохозяйственных животных ⁵⁾ , голов:	x						
крупный рогатый скот	x	5813	43	69	13	3	-
из него коровы	x	870	16	24	7	2	-
свины	x	35937	-	-	-	-	-
птица	x	-	...	-	...	21	...

¹⁾ Включая овощи закрытого грунта по личным подсобным и другим индивидуальным хозяйствам граждан и некоммерческим объединениям.

²⁾ Включая ягодники в междурядьях сада.

³⁾ В расчете на одну организацию (хозяйство), без учета подсобных сельскохозяйственных предприятий несельскохозяйственных организаций, осуществлявших сельскохозяйственную деятельность.

⁴⁾ В расчете на одну организацию (хозяйство), имевшую общую посевную площадь.

⁵⁾ В расчете на одну организацию (хозяйство), имевшую поголовье скота соответствующего вида.



БЕЛГОРОДСКАЯ ОБЛАСТЬ
Старооскольский городской округ

ОСНОВНЫЕ ИТОГИ ВСЕРОССИЙСКОЙ СЕЛЬСКОХОЗЯЙСТВЕННОЙ ПЕРЕПИСИ 2016 ГОДА В РАЗРЕЗЕ КАТЕГОРИЙ ХОЗЯЙСТВ

(на 1 июля)

Старооскольский городской округ

	Хозяйства всех категорий	в том числе					
		сельскохозяйственные организации	крестьянские (фермерские) хозяйства и индивидуальные предприниматели	из них		личные подсобные и другие индивидуальные хозяйства граждан	некоммерческие объединения граждан
				крестьянские (фермерские) хозяйства	индивидуальные предприниматели		
Число организаций (хозяйств) - всего	х	17	88	59	29	32644	77
осуществлявшие сельскохозяйственную деятельность в I полугодии	х	15	82	56	26	30552	77
в процентах от общего числа соответствующей категории организаций (хозяйств)	х	88,2	93,2	94,9	89,7	93,6	100,0
Общая земельная площадь, га	87028,3	62451,8	14363,4	13343,4	1020,0	8041,0	2172,1
из нее сельскохозяйственные угодья	81303,7	59034,3	14352,2	13333,5	1018,7	6372,5	1544,7
в том числе:							
пашня	73334,2	54410,1	13633,9	12647,3	986,6	4579,1	711,1
сенокосы	2225,2	...	370,0	359,9	10,1	1028,4	х
пастбища	3237,8	3117,8	96,7	94,7	...	23,3	х
многолетние насаждения	1125,4	406,2	138,1	118,1	...	344,9	236,2
залежь	1381,0	...	113,5	113,5	-	396,8	597,5
Из общей площади сельскохозяйственных угодий фактически использовались, га	79854,6	58734,0	14197,7	13179,0	1018,7	5975,7	947,2
в процентах от общей площади сельскохозяйственных угодий соответствующей категории хозяйств	98,2	99,5	98,9	98,8	100,0	93,8	61,3
Посевная площадь сельскохозяйственных культур под урожай - всего, га	65509,5	48368,3	12202,3	11589,0	613,3	4227,9	711,0
в том числе:							
Зерновые и зернобобовые культуры - всего	31170,5	21933,0	9085,0	8795,9	289,1	152,5	-
из них:							
пшеница	13047,8	10042,0	2994,6	2775,6	219,0	11,2	-
рожь	16,0	...	-	-	-	1,0	-
ячмень	9468,7	6593,0	2792,4	2747,4	...	83,3	-
овес	1786,6	...	1693,6	1668,5	25,1	53,0	-
кукуруза на зерно	4998,0	4371,0	624,4	624,4	-	2,6	-
просо	...	-	-	-	-	...	-
гречиха	810,0	-	-	-



БЕЛГОРОДСКАЯ ОБЛАСТЬ
Старооскольский городской округ

Продолжение

	Хозяйства всех категорий	в том числе					личные подсобные и другие индивидуальные хозяйства граждан	некоммерческие объединения граждан
		сельскохозяйственные организации	крестьянские (фермерские) хозяйства и индивидуальные предприниматели	из них				
				крестьянские (фермерские) хозяйства	индивидуальные предприниматели			
зернобобовые культуры	110,8	...	-	-	-	0,8	-	
из них: горох	110,0	...	-	-	-	0,0	-	
Технические культуры - всего	18486,5	16402,0	2067,5	1765,6	301,9	17,0	-	
из них: лен-долгунец	-	-	-	-	-	-	-	
сахарная свекла	2374,4	...	-	-	-	3,4	-	
масличные культуры - всего	16112,1	14031,0	2067,5	1765,6	301,9	13,6	-	
из них: подсолнечник на зерно	6835,0	5039,0	1782,5	1630,6	151,9	13,5	-	
лен-кудряш (масличный)	...	-	-	-	-	
соя	8364,0	8154,0	150,0	-	-	
рапс	15,1	-	-	...	-	
горчица	838,0	838,0	-	-	-	-	-	
рыжик	-	-	-	-	-	-	-	
эфирно-масличные культуры	-	-	-	-	-	-	-	
лекарственные культуры	-	-	-	-	-	-	-	
Картофель	2973,6	-	101,3	101,3	-	2440,0	432,3	
Овощные и бахчевые культуры – всего ¹⁾	1033,3	-	4,1	4,1	-	750,5	278,7	
из них: овощи открытого грунта – всего	994,4	-	4,1	4,1	-	714,1	276,3	
в том числе: капуста (всех видов)	83,0	-	-	54,5	28,2	
огурцы	113,6	-	-	69,3	42,8	
помидоры	210,8	-	-	119,8	90,0	
свекла столовая	37,7	-	-	26,7	10,8	
морковь столовая	51,9	-	-	35,9	15,6	
лук репчатый	78,8	-	-	55,8	22,8	
чеснок	41,0	-	-	-	-	30,5	10,5	
кабачки, патиссоны	163,8	-	-	-	-	151,6	12,2	
продовольственные бахчевые культуры	32,6	-	-	-	-	31,8	0,8	
Кормовые культуры - всего	11845,6	10033,3	944,4	922,1	22,3	867,9	-	
из них: травы однолетние	1475,8	1295,0	50,0	130,8	-	



БЕЛГОРОДСКАЯ ОБЛАСТЬ
Старооскольский городской округ

Продолжение

	Хозяйства всех категорий	в том числе					
		сельскохозяйственные организации	крестьянские (фермерские) хозяйства и индивидуальные предприниматели	из них		личные подсобные и другие индивидуальные хозяйства граждан	некоммерческие объединения граждан
				крестьянские (фермерские) хозяйства	индивидуальные предприниматели		
травы многолетние	7537,3	6312,3	568,5	556,8	11,7	656,5	-
кормовые культуры на силос (без кукурузы)	-	-	-	-	-	-	-
кукуруза на корм	2753,9	...	325,6	325,3	...	2,3	-
корнеплодные кормовые культуры, включая свеклу сахарную на корм скоту	30,3	-	...	-	...	30,0	-
Структура посевных площадей по видам сельскохозяйственных культур (в процентах от общей посевной площади соответствующей категории организаций (хозяйств))							
Зерновые и зернобобовые культуры - всего	47,6	45,3	74,5	75,9	47,1	3,6	-
из них:							
пшеница	19,9	20,8	24,5	24,0	35,7	0,3	-
рожь	0,0	...	-	-	-	0,0	-
ячмень	14,5	13,6	22,9	23,7	...	2,0	-
овес	2,7	...	13,9	14,4	4,1	1,3	-
кукуруза на зерно	7,6	9,0	5,1	5,4	-	0,1	-
просо	...	-	-	-	-	...	-
гречиха	1,2	-	-	-
зернобобовые культуры	0,2	...	-	-	-	0,0	-
из них:							
горох	0,2	...	-	-	-	0,0	-
Технические культуры - всего	28,2	33,9	16,9	15,2	49,2	0,4	-
из них:							
лен-долгунец	-	-	-	-	-	-	-
сахарная свекла	3,6	...	-	-	-	0,1	-
масличные культуры - всего	24,6	29,0	16,9	15,2	49,2	0,3	-
из них:							
подсолнечник на зерно	10,4	10,4	14,6	14,1	24,8	0,3	-
лен-кудряш (масличный)	...	-	-	-	-
соя	12,8	16,9	-	-
рапс	0,0	-	-	...	-
горчица	1,3	1,7	-	-	-	-	-
рыжик	-	-	-	-	-	-	-
эфирно-масличные культуры	-	-	-	-	-	-	-



БЕЛГОРОДСКАЯ ОБЛАСТЬ
Старооскольский городской округ

Продолжение

	Хозяйства всех категорий	в том числе					
		сельскохозяйственные организации	крестьянские (фермерские) хозяйства и индивидуальные предприниматели	из них		личные подсобные и другие индивидуальные хозяйства граждан	некоммерческие объединения граждан
				крестьянские (фермерские) хозяйства	индивидуальные предприниматели		
лекарственные культуры	-	-	-	-	-	-	-
Картофель	4,5	-	0,8	0,9	-	57,7	60,8
Овощные и бахчевые культуры – всего ¹⁾	1,6	-	0,0	0,0	-	17,8	39,2
из них:							
овощи открытого грунта – всего	1,5	-	0,0	0,0	-	16,9	38,9
в том числе:							
капуста (всех видов)	0,1	-	-	1,3	4,0
огурцы	0,2	-	-	1,6	6,0
помидоры	0,3	-	-	2,8	12,7
свекла столовая	0,1	-	-	0,6	1,5
морковь столовая	0,1	-	-	0,8	2,2
лук репчатый	0,1	-	-	1,3	3,2
чеснок	0,1	-	-	-	-	0,7	1,5
кабачки, патиссоны	0,3	-	-	-	-	3,6	1,7
продовольственные бахчевые культуры	0,0	-	-	-	-	0,8	0,1
Кормовые культуры - всего	18,1	20,7	7,7	8,0	3,6	20,5	-
из них:							
травы однолетние	2,3	2,7	0,4	3,1	-
травы многолетние	11,5	13,1	4,7	4,8	1,9	15,5	-
кормовые культуры на силос (без кукурузы)	-	-	-	-	-	-	-
кукуруза на корм	4,2	...	2,7	2,8	...	0,1	-
корнеплодные кормовые культуры, включая свеклу сахарную на корм скоту	0,0	-	...	-	0,0	0,7	-
Площади многолетних плодовых насаждений и ягодных культур - всего, га	1070,3	379,2	138,1	118,1	...	326,0	227,0
в том числе:							
семечковые культуры - всего	647,6	357,2	135,1	115,1	...	97,5	57,9
из них:							
яблоня	592,0	357,2	135,1	115,1	...	64,0	35,7
груша	55,3	-	-	-	-	33,4	21,9
косточковые культуры - всего	215,7	...	-	-	-	124,8	80,8
из них:							
слива	49,9	-	-	-	-	29,1	20,8
вишня	98,4	-	-	-	-	56,6	41,8



БЕЛГОРОДСКАЯ ОБЛАСТЬ
Старооскольский городской округ

Продолжение

	Хозяйства всех категорий	в том числе					
		сельскохозяйственные организации	крестьянские (фермерские) хозяйства и индивидуальные предприниматели	из них		личные подсобные и другие индивидуальные хозяйства граждан	некоммерческие объединения граждан
				крестьянские (фермерские) хозяйства	индивидуальные предприниматели		
черешня	16,7	-	-	-	-	11,5	5,2
абрикос	34,8	-	-	-	-	23,6	11,2
персик	2,8	-	-	-	-	2,4	0,5
алыча	12,7	...	-	-	-	1,5	1,1
орехоплодные культуры	4,0	-	-	-	-	2,2	1,8
из них:							
грецкий орех	3,9	-	-	-	-	2,1	1,8
фундук	0,1	-	-	-	-	0,1	-
ягодники - всего ²⁾	203,0	-	101,5	86,5
из них:							
земляника, клубника	112,4	-	52,2	52,2
малина, ежевика	66,7	0,5	-	-	-	41,0	25,2
смородина всех видов	10,8	-	-	-	-	4,9	5,9
крыжовник	5,2	-	-	-	-	2,5	2,6
рябина черноплодная	7,2	...	-	-	-	0,4	0,3
облепиха	0,3	-	-	-	-	0,2	0,2
Структура площадей многолетних плодовых насаждений и ягодных культур по видам плодово-ягодных насаждений (в процентах от общей площади плодово-ягодных насаждений соответствующей категории хозяйств):							
семечковые культуры	60,5	94,2	97,8	97,5	...	29,9	25,5
косточковые культуры	20,1	...	-	-	-	38,3	35,6
орехоплодные культуры	0,4	-	-	-	-	0,7	0,8
ягодники	19,0	-	31,1	38,1
Площади виноградников, га	24,0	-	-	-	-	13,4	10,6
Поголовье сельскохозяйственных животных, голов:							
Крупный рогатый скот - всего	16350	12767	1366	1267	99	2217	-
из него коровы	6920	5375	538	492	46	1007	-
Молочный крупный рогатый скот	16077	12767	1093	994	99	2217	-
Мясной крупный рогатый скот	...	-	-	-	-
Свиньи	-	-	-	-	-
Овцы и козы - всего	4847	237	416	329	87	4184	10



БЕЛГОРОДСКАЯ ОБЛАСТЬ
Старооскольский городской округ

Продолжение

	Хозяйства всех категорий	в том числе					личные подсобные и другие индивидуальные хозяйства граждан	некоммерческие объединения граждан
		сельскохозяйственные организации	крестьянские (фермерские) хозяйства и индивидуальные предприниматели	из них				
				крестьянские (фермерские) хозяйства	индивидуальные предприниматели			
Овцы	3173	237	348	323	...	2588	-	
Козы	1674	-	68	...	62	1596	10	
Птица - всего	2171695	2013901	1836	154657	1301	
Птица сельскохозяйственная - всего	2170279	...	1836	154241	1301	
в том числе:								
куры - всего	2132475	-	118511	1107	
из них:								
куры-несушки	82055	-	-	-	-	81330	725	
куры яичных пород	36128	-	-	-	-	36014	114	
куры мясных и мясо-яичных пород	2096347	-	82497	993	
утки	25595	-	24110	128	
гуси	6966	132	...	-	...	6773	25	
индейки	5084	-	4688	41	
цесарки	159	-	-	-	-	159	-	
Прочие виды птицы - всего	1416	1000	-	-	-	416	-	
перепелки	1407	1000	-	-	-	407	-	
фазаны	...	-	-	-	-	...	-	
страусы	-	-	-	-	-	-	-	
Лошади	160	...	13	13	-	142	-	
Ослы	-	-	-	-	-	-	-	
Олени пятнистые	-	-	-	-	-	-	-	
Кролики домашние	9138	33	132	8907	66	
Звери пушные (клеточного разведения):								
Норки	-	-	-	-	-	-	-	
Нутрии	60	-	-	-	-	60	-	
Пчелы медоносные (семьи), шт.	3979	...	169	127	...	3533	9	
Наличие сельскохозяйственной техники, шт.:								
Тракторы	596	154	157	142	15	285	x	
Комбайны:								
зерноуборочные	72	38	34	31	...	x	x	
кукурузоуборочные	-	-	-	-	-	x	x	
картофелеуборочные	-	-	-	-	-	x	x	
кормоуборочные	12	9	3	3	-	x	x	



БЕЛГОРОДСКАЯ ОБЛАСТЬ
Старооскольский городской округ

Продолжение

	Хозяйства всех категорий	в том числе					
		сельскохозяйственные организации	крестьянские (фермерские) хозяйства и индивидуальные предприниматели	из них		личные подсобные и другие индивидуальные хозяйства граждан	некоммерческие объединения граждан
				крестьянские (фермерские) хозяйства	индивидуальные предприниматели		
Машины свеклоуборочные (без ботвоуборочных)	-	-	-	-	-	x	x
Установки доильные	47	23	-	22	x
Плуги	90	21	69	62	7	x	x
Косилки	70	20	50	48	...	x	x
Сеялки	98	26	72	65	7	x	x
В среднем на одну организацию (хозяйство, объединение):							
численность работников ³⁾ , человек	x	150	3	4	1	x	x
общая земельная площадь, га	x	3673,6	163,2	226,2	35,2	0,2	28,2
площадь сельскохозяйственных угодий, га	x	3472,6	163,1	226,0	35,1	0,2	20,1
общая посевная площадь сельскохозяйственных культур под урожай ⁴⁾ , га	x	6046,0	239,3	275,9	68,1	0,1	9,2
поголовье сельскохозяйственных животных ⁵⁾ , голов:	x						
крупный рогатый скот	x	2553	43	70	7	3	-
из него коровы	x	1075	19	29	4	2	-
свины	x	...	-	-	-	-	-
птица	x	1006951	612	23	42

¹⁾ Включая овощи закрытого грунта по личным подсобным и другим индивидуальным хозяйствам граждан и некоммерческим объединениям.

²⁾ Включая ягодники в междурядьях сада.

³⁾ В расчете на одну организацию (хозяйство), без учета подсобных сельскохозяйственных предприятий несельскохозяйственных организаций, осуществлявших сельскохозяйственную деятельность.

⁴⁾ В расчете на одну организацию (хозяйство), имевшую общую посевную площадь.

⁵⁾ В расчете на одну организацию (хозяйство), имевшую поголовье скота соответствующего вида.



МЕТОДОЛОГИЧЕСКИЕ ПОЯСНЕНИЯ

В хозяйства всех категорий включены сельскохозяйственные организации, крестьянские (фермерские) хозяйства, индивидуальные предприниматели и хозяйства населения.

К сельскохозяйственным организациям отнесены хозяйственные товарищества, общества и партнерства (в том числе публичные и непубличные акционерные общества), производственные кооперативы, родовые общины, унитарные предприятия, подсобные сельскохозяйственные предприятия несельскохозяйственных организаций.

Крестьянское (фермерское) хозяйство – объединение граждан, связанных родством и (или) свойством, имеющих в общей собственности имущество и совместно осуществляющих производственную и иную хозяйственную деятельность (производство, переработку, хранение, транспортировку и реализацию сельскохозяйственной продукции), основанную на их личном участии (статья 1 Федерального закона от 11 июня 2003 г. № 74-ФЗ «О крестьянском (фермерском) хозяйстве»).

Индивидуальный предприниматель – гражданин (физическое лицо), занимающийся предпринимательской деятельностью без образования юридического лица с момента его государственной регистрации в соответствии со статьей 23 Гражданского кодекса Российской Федерации и заявивший в Свидетельстве о государственной регистрации виды деятельности, отнесенные согласно Общероссийскому классификатору видов экономической деятельности (ОКВЭД) к сельскому хозяйству.

Личное подсобное хозяйство – форма непредпринимательской деятельности по производству и переработке сельскохозяйственной продукции, осуществляемой личным трудом гражданина и членов его семьи в целях удовлетворения личных потребностей на земельном участке, предоставленном или приобретенном для ведения личного подсобного хозяйства. Землепользование хозяйств может состоять из приусадебных и полевых участков (статьи 2, 4 Федерального закона от 7 июля 2003 г. № 112-ФЗ «О личном подсобном хозяйстве»).

К другим индивидуальным хозяйствам граждан отнесены:

- граждане, имеющие земельные участки для индивидуального жилищного строительства с площадью 4 и более соток и занимающиеся сельскохозяйственным производством;
- граждане, имеющие земельные участки (садовые, огородные, дачные и другие), не входящие в некоммерческие объединения граждан;
- граждане, не имеющие земли, но имеющие сельскохозяйственных животных.

Некоммерческое объединение граждан (садоводческое, огородническое, дачное) – некоммерческая организация, учрежденная гражданами на добровольных началах для содействия ее членам в решении общих социально-хозяйственных задач ведения садоводства, огородничества и дачного хозяйства (статья 1 Федерального закона от 15 апреля 1998 г. № 66-ФЗ «О садоводческих, огороднических и дачных некоммерческих объединениях граждан»).

Итоги по категориям сельскохозяйственных производителей, в том числе по хозяйствам граждан в сельских поселениях, городских округах и городских поселениях сформированы в соответствии с Общероссийским классификатором территорий муниципальных образований (ОКТМО).

В соответствии с официальной статистической методологией Росстата граждане, имеющие земельный участок в садоводческих, огороднических и дачных некоммерческих объединениях, личные подсобные и другие индивидуальные хозяйства граждан в городских поселениях и городских округах обследовались с применением выборочного метода статистического наблюдения. Сводные данные по этим категориям хозяйств представлены с учетом распространения данных выборочной совокупности на всю генеральную совокупность.

В общей площади земли организации (хозяйства) показывается общая площадь, находящаяся в пользовании организации (хозяйства) на дату проведения переписи (с учетом арендованной, но без учета сданной в аренду).

В общую земельную площадь некоммерческого объединения включены земли, предоставленные гражданам объединения, и земли объединения общего пользования.

Сельскохозяйственные угодья – земельные угодья, систематически используемые для получения сельскохозяйственной продукции. К ним относятся пашня, залежь, многолетние насаждения, сенокосы, пастбища.

В площадь фактически используемых сельскохозяйственных угодий включаются сельскохозяйственные угодья, на которых фактически осуществлялось сельскохозяйственное производство в 2015-2016 годах.

Пашня – сельскохозяйственное угодье, систематически обрабатываемое и используемое под посевы сельскохозяйственных культур, включая посевы многолетних трав, а также чистые пары. К пашне также относятся площади парников и теплиц. В пашню не включаются земельные участки сенокосов и пастбищ, распаханые с целью их коренного улучшения и занятые посевами предварительных культур (в течение не более двух-трех лет), а также междурядья сада, используемые под посевы.

Сенокос – сельскохозяйственное угодье, систематически используемое под сенокосение.

Пастбище – сельскохозяйственное угодье, систематически используемое для выпаса животных (и такое использование является основным), а также земельные участки, пригодные для выпаса скота, не используемые под сенокосы и не являющиеся залежью.

Залежь – земельный участок, который ранее использовался под пашню и более одного года не использовался под посевы сельскохозяйственных культур и не подготовлен под пар.

Посевные площади – часть пашни, занятая под посевы сельскохозяйственных культур.

Многолетние насаждения – сельскохозяйственные угодье, используемое под искусственные насаждения древесных, кустарниковых (без лестной площади) и некоторых травянистых растений, предназначенных для получения урожая плодово-ягодной, технической и лекарственной продукции.

В площадь многолетних плодовых насаждений и ягодных культур включена площадь занятая плодовыми деревьями, кустарниками, а также ягодниками на обособленных участках.

Площадь ягодных насаждений в междурядьях садов учитывается в площади соответствующей культуры.

Поголовье сельскохозяйственных животных включает поголовье всех возрастных групп соответствующего вида скота и птицы на 1 июля 2016 года, а на отдаленных и труднодоступных территориях, в которых перепись проходила с 15 сентября по 15 ноября, на 1 сентября 2016 года.

К **молочному крупному рогатому скоту** относятся животные, основным видом продукции которых является молоко.

Мясной крупный рогатый скот отражен по организациям (хозяйствам), специализирующимся на разведении скота мясных пород, при которых маточное поголовье предназначено для воспроизводства и выращивания телят подсосным методом до 8-месячного возраста при полном прекращении доения.

Комбайны кукурузоуборочные – самоходные и прицепные кукурузоуборочные комбайны, приставки кукурузоуборочные.

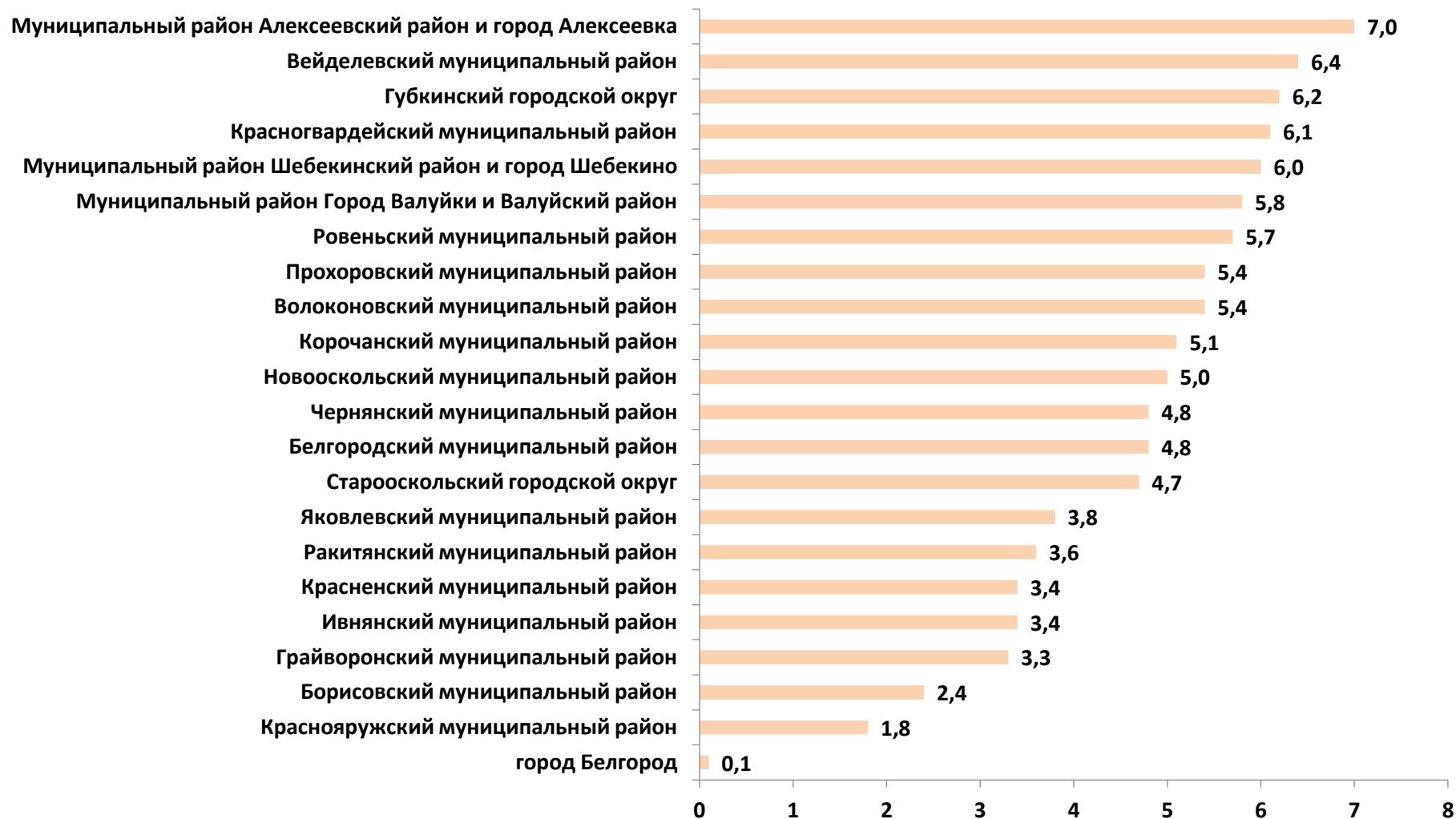
Машины свеклоуборочные – машины, используемые для уборки корней сахарной, кормовой и маточной свеклы, брюквы и турнепса.

Установки доильные – установки и аппараты, предназначенные как для машинного доения коров в переносные доильные ведра, так и в молокопроводы, по которым молоко транспортируется в молокоприемник.



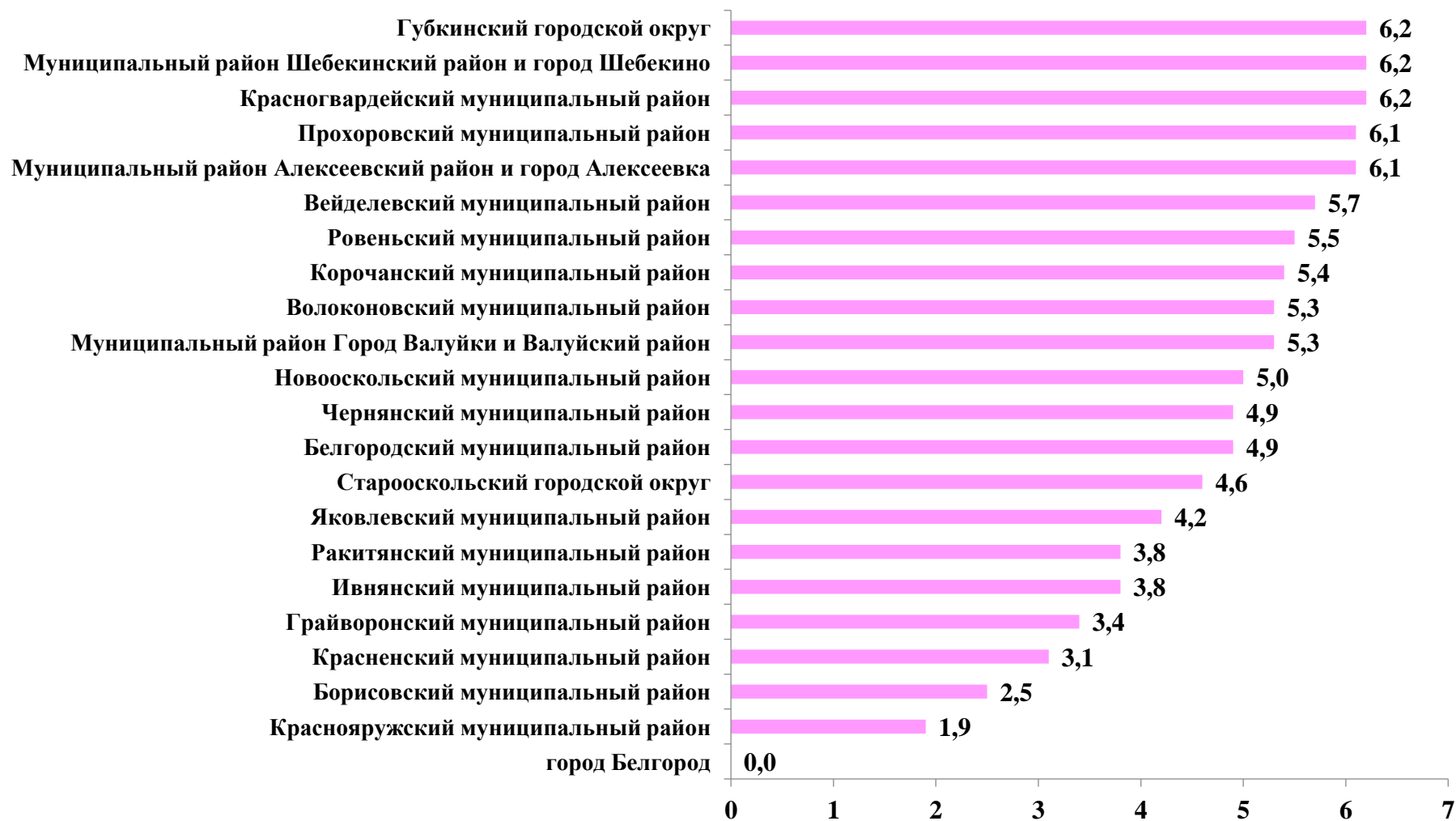
ДИАГРАММЫ

**1. Удельный вес муниципальных образований Белгородской области
в общей площади сельскохозяйственных угодий
(на 1 июля 2016 г.; в процентах от общей площади сельскохозяйственных угодий
в хозяйствах всех категорий Белгородской области)**



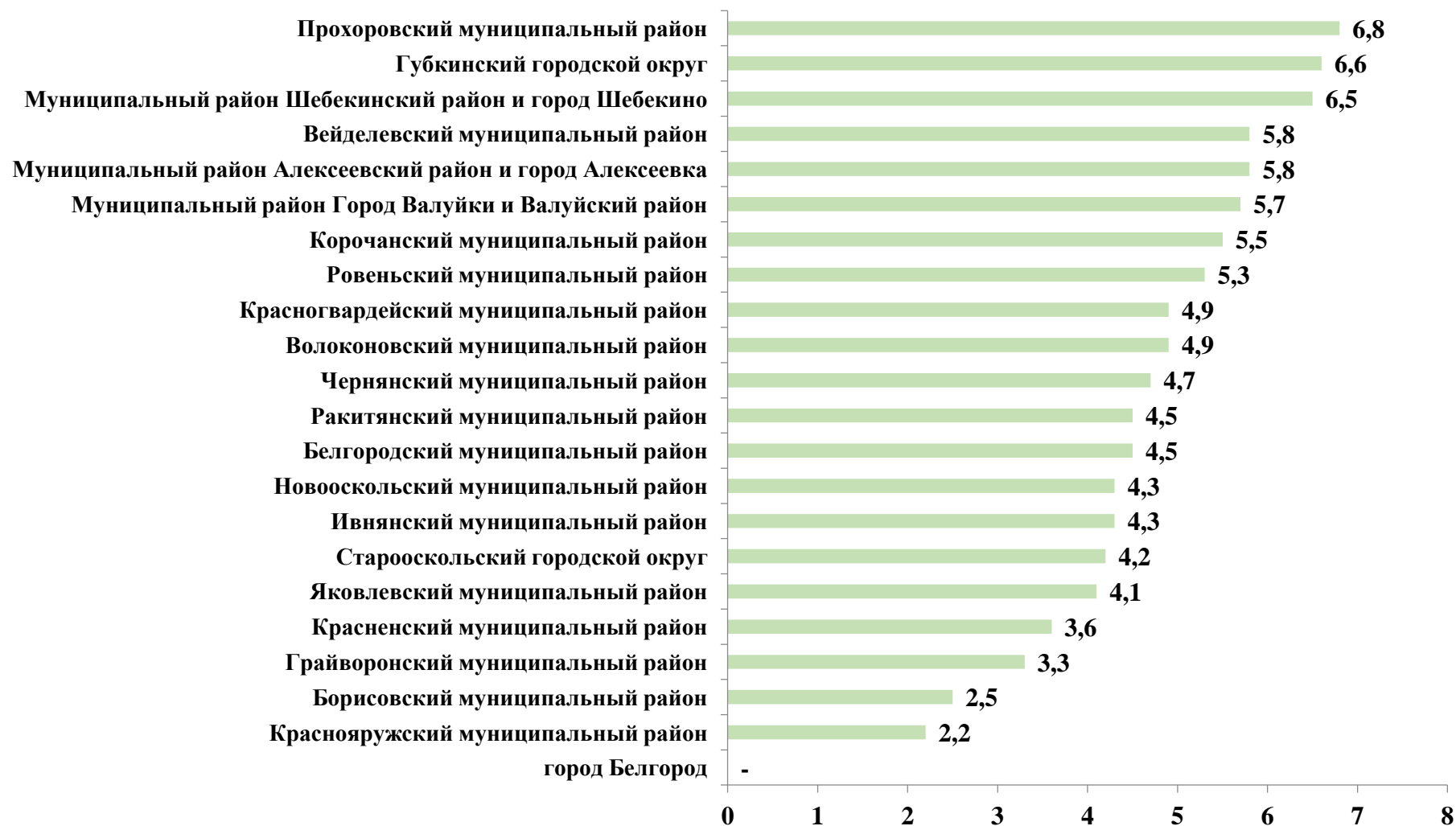
2. Удельный вес муниципальных образований Белгородской области в общей посевной площади сельскохозяйственных культур под урожай 2016 г.

(в процентах от общей посевной площади сельскохозяйственных культур в хозяйствах всех категорий Белгородской области)



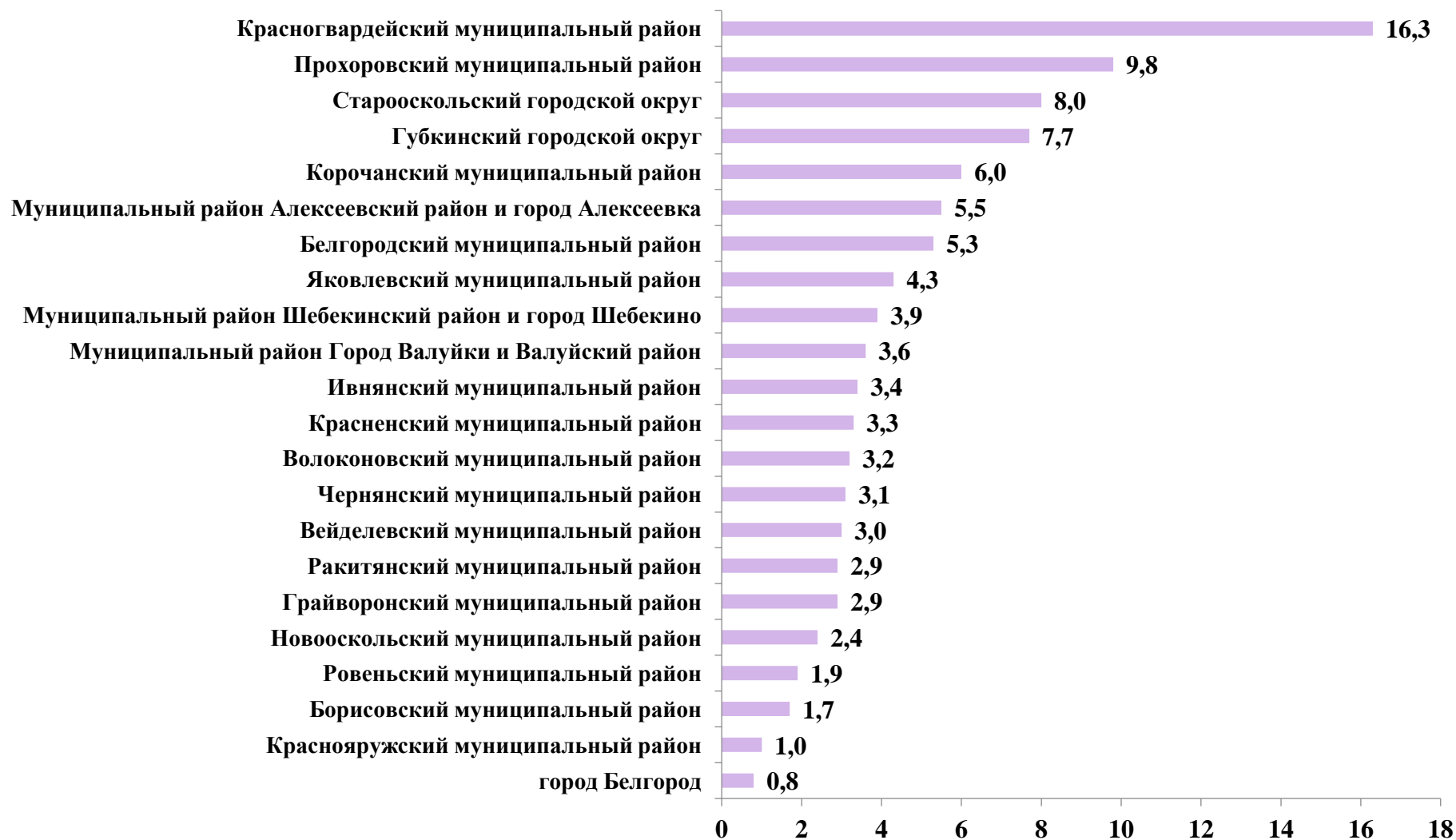
3. Удельный вес муниципальных образований Белгородской области в общей посевной площади зерновых и зернобобовых культур под урожай 2016 г.

(в процентах от общей посевной площади зерновых и зернобобовых культур в хозяйствах всех категорий Белгородской области)

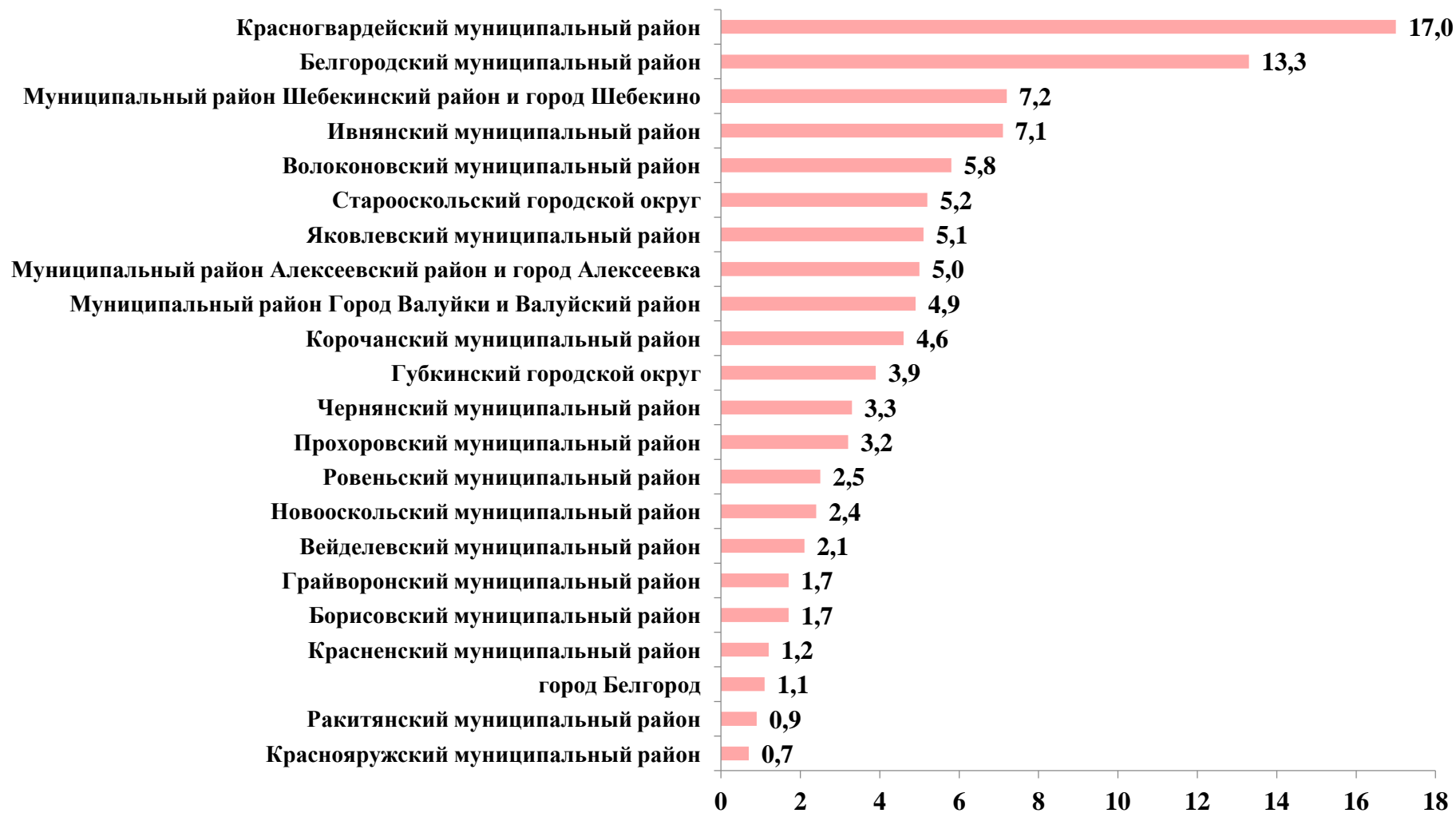


4. Удельный вес муниципальных образований Белгородской области в общей посевной площади картофеля под урожай 2016 г.

(в процентах от общей посевной площади картофеля в хозяйствах всех категорий Белгородской области)

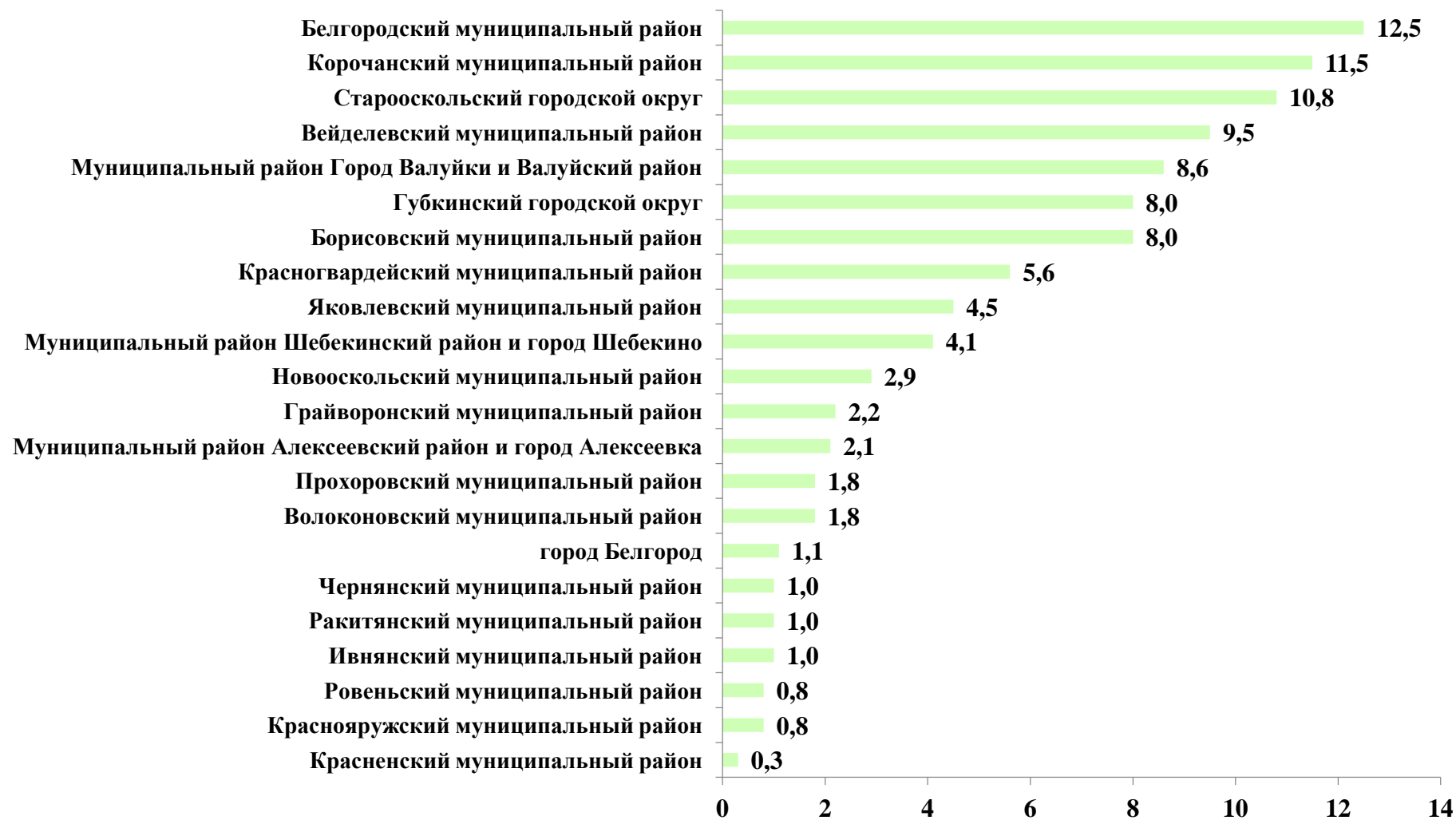


**5. Удельный вес муниципальных образований Белгородской области
в общей посевной площади овощных и бахчевых культур под урожай 2016 г.
(в процентах от общей посевной площади овощных и бахчевых культур
в хозяйствах всех категорий Белгородской области)**



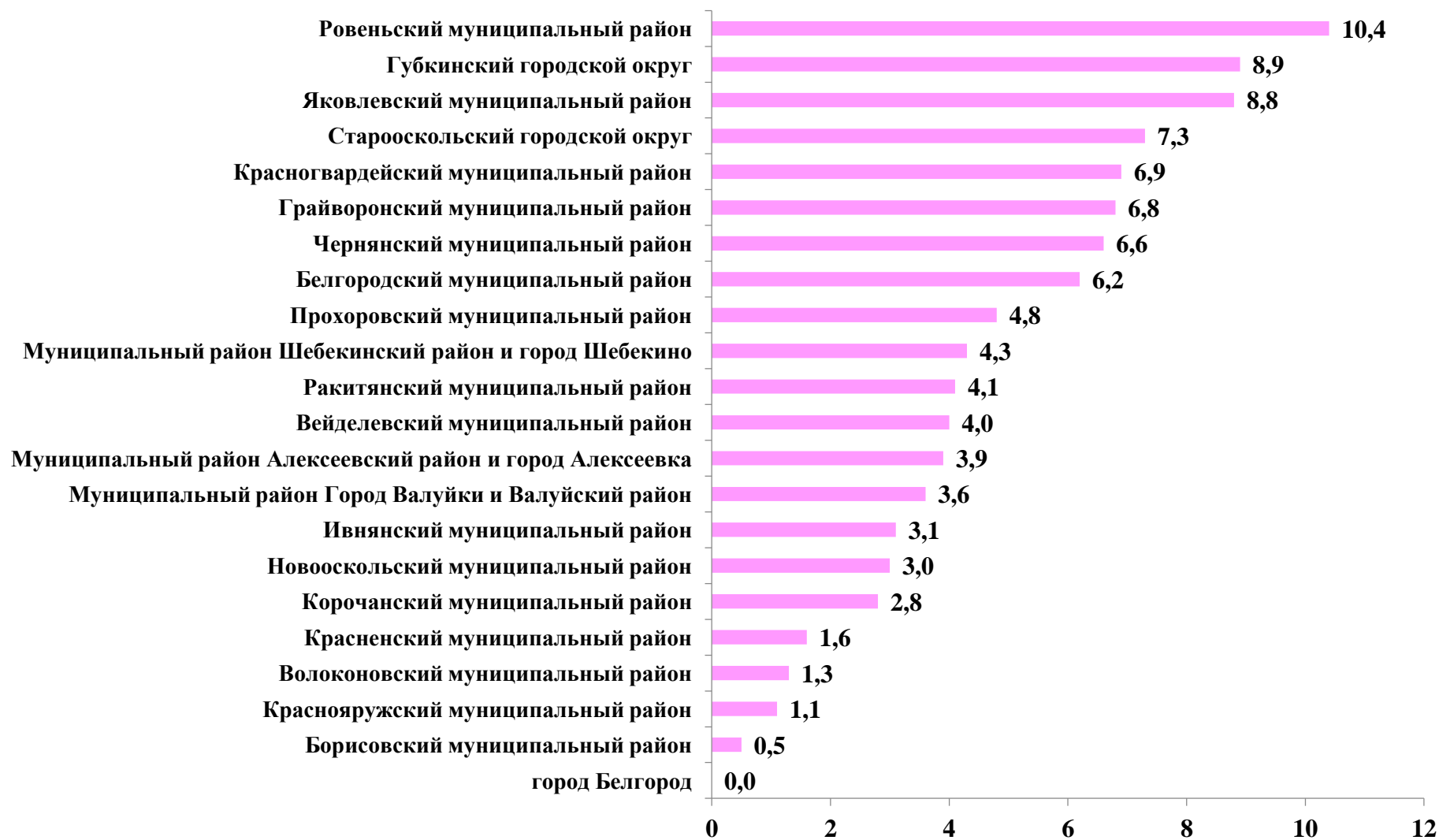
6. Удельный вес муниципальных образований Белгородской области в общей площади многолетних плодовых насаждений и ягодных культур под урожай 2016 г.

(в процентах от общей площади многолетних плодовых насаждений и ягодных культур в хозяйствах всех категорий Белгородской области)

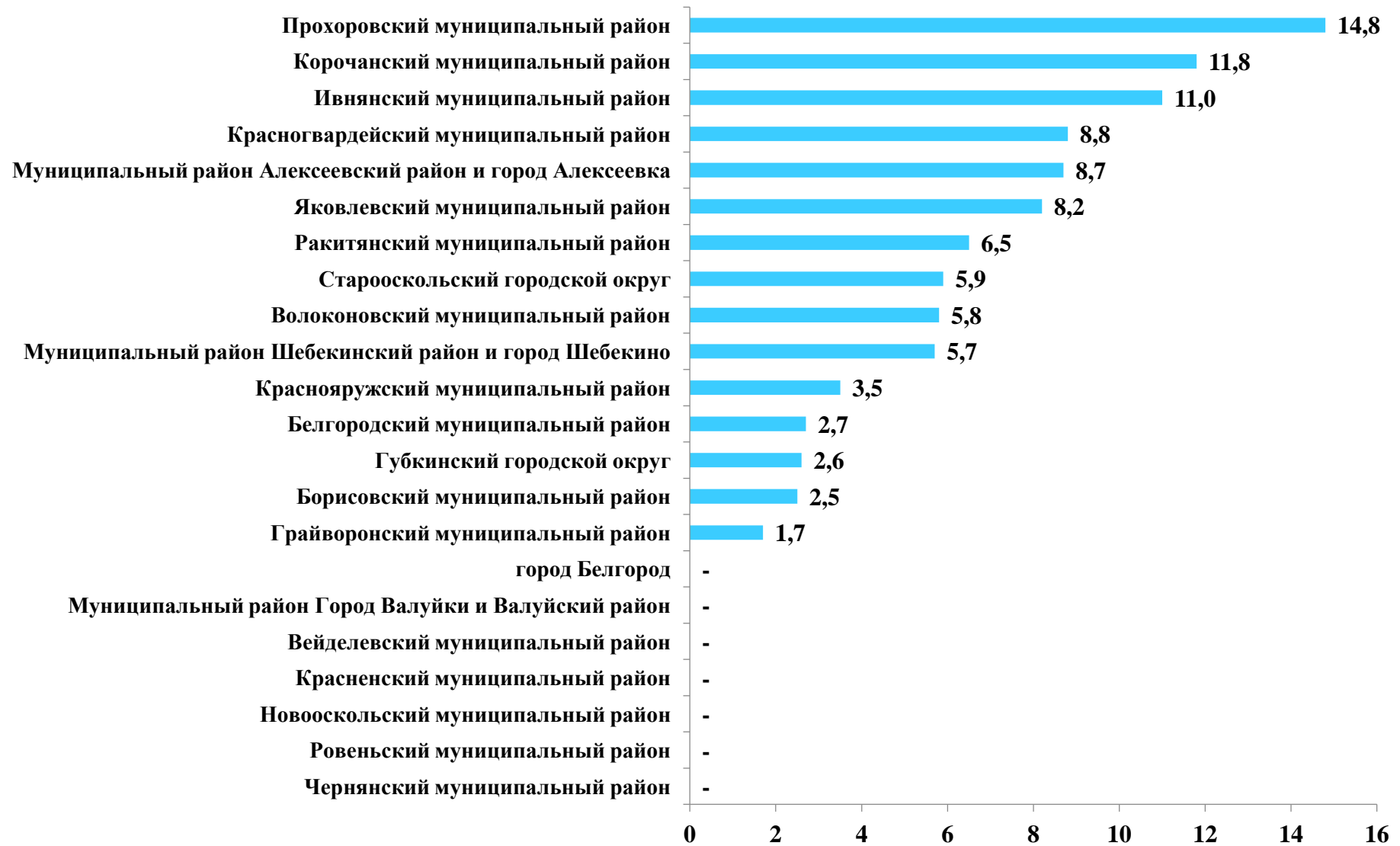


7. Удельный вес муниципальных образований Белгородской области в общем поголовье крупного рогатого скота

(в процентах от общего поголовья крупного рогатого скота в хозяйствах всех категорий Белгородской области)



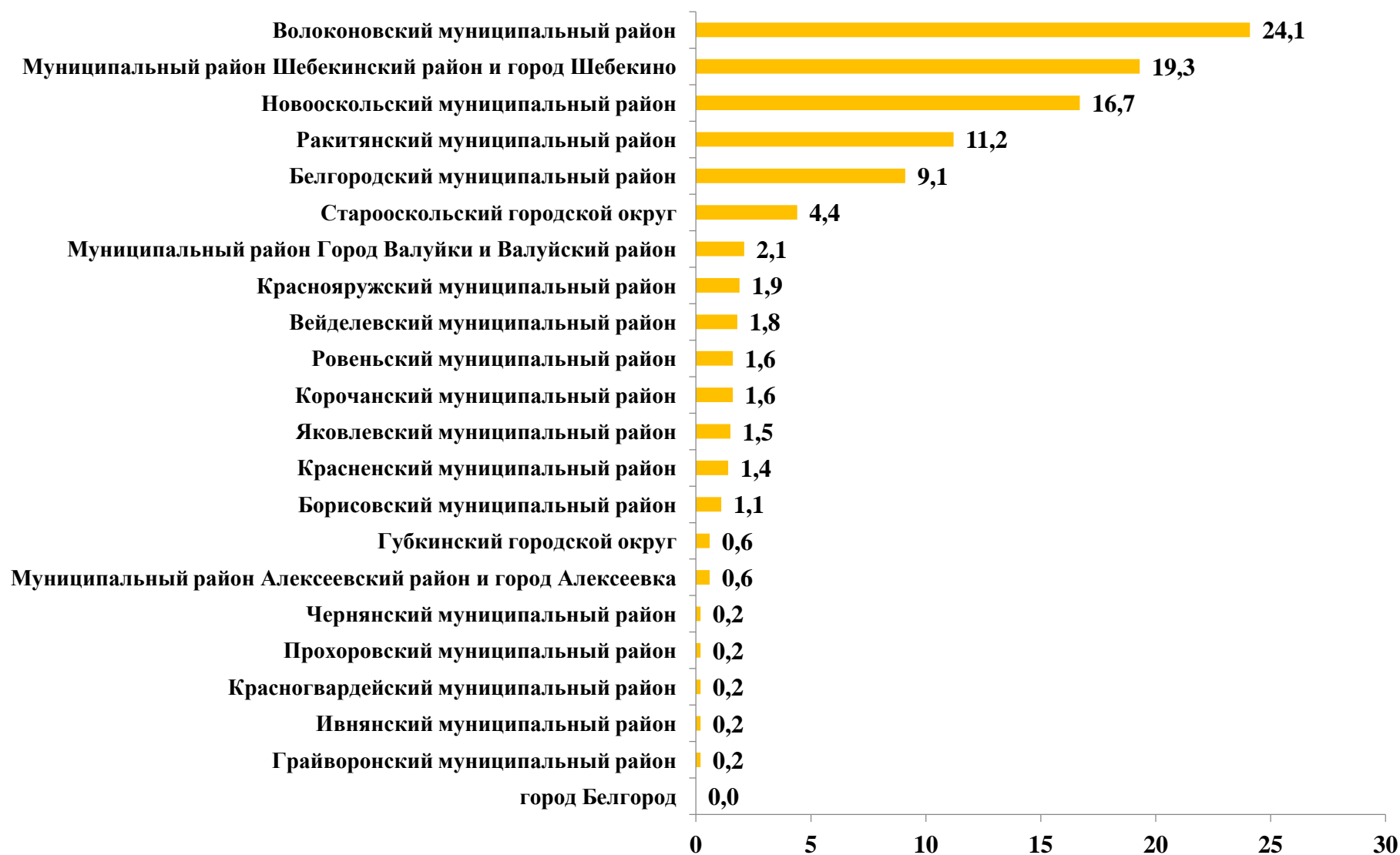
8. Удельный вес муниципальных образований Белгородской области в общем поголовье свиней
 (в процентах от общего поголовья свиней в хозяйствах всех категорий Белгородской области)



9. Удельный вес муниципальных образований Белгородской области в общем поголовье овец и коз
 (в процентах от общего поголовья овец и коз в хозяйствах всех категорий Белгородской области)



10. Удельный вес муниципальных образований Белгородской области в общем поголовье птицы
(в процентах от общего поголовья птицы в хозяйствах всех категорий Белгородской области)



**ИТОГИ ВСЕРОССИЙСКОЙ СЕЛЬСКОХОЗЯЙСТВЕННОЙ ПЕРЕПИСИ 2016 ГОДА
(в 6 томах)**

**ТОМ 1.
ОСНОВНЫЕ ИТОГИ ВСЕРОССИЙСКОЙ СЕЛЬСКОХОЗЯЙСТВЕННОЙ ПЕРЕПИСИ 2016 ГОДА**

**Книга 2. Основные итоги Всероссийской сельскохозяйственной переписи 2016 года
по муниципальным образованиям Белгородской области**

Официальное издание

Ответственный за выпуск:

Л.А. Шаповал

Тел: (4722) 23-57-09

Отдел статистики сельского хозяйства
и окружающей природной среды

Подписано в печать 21.11.2018

Заказ 08-869

Тираж 4

Отпечатано в Территориальном органе Федеральной службы государственной статистики по Белгородской области
308000, г. Белгород, ул. Попова, 20

E-mail: belkomstat@yandex.ru

<http://belg.gks.ru>