



Федеральная служба государственной статистики
Территориальный орган Федеральной службы
государственной статистики по Белгородской области

ЧИСЛО ОБЪЕКТОВ ВСЕРОССИЙСКОЙ СЕЛЬСКОХОЗЯЙСТВЕННОЙ ПЕРЕПИСИ 2016 ГОДА ТРУДОВЫЕ РЕСУРСЫ И ИХ ХАРАКТЕРИСТИКА

ТОМ II

ОФИЦИАЛЬНОЕ ИЗДАНИЕ



Федеральная служба государственной статистики
Территориальный орган Федеральной службы
государственной статистики по Белгородской области

ИТОГИ ВСЕРОССИЙСКОЙ СЕЛЬСКОХОЗЯЙСТВЕННОЙ ПЕРЕПИСИ 2016 ГОДА

Том 2.

ЧИСЛО ОБЪЕКТОВ ВСЕРОССИЙСКОЙ СЕЛЬСКОХОЗЯЙСТВЕННОЙ ПЕРЕПИСИ 2016 ГОДА.
ТРУДОВЫЕ РЕСУРСЫ И ИХ ХАРАКТЕРИСТИКА

Белгород 2018

СОДЕРЖАНИЕ

ПРЕДИСЛОВИЕ	7
ЧИСЛО ОБЪЕКТОВ ПЕРЕПИСИ	
ЧИСЛО ОБЪЕКТОВ ПЕРЕПИСИ И ИХ РАСПРЕДЕЛЕНИЕ ПО ВИДАМ ДЕЯТЕЛЬНОСТИ	
1 ЧИСЛО СЕЛЬСКОХОЗЯЙСТВЕННЫХ ОРГАНИЗАЦИЙ, КРЕСТЬЯНСКИХ (ФЕРМЕРСКИХ) ХОЗЯЙСТВ И ИНДИВИДУАЛЬНЫХ ПРЕДПРИНИМАТЕЛЕЙ	9
2 ЧИСЛО СЕЛЬСКОХОЗЯЙСТВЕННЫХ ОРГАНИЗАЦИЙ, КРЕСТЬЯНСКИХ (ФЕРМЕРСКИХ) ХОЗЯЙСТВ И ИНДИВИДУАЛЬНЫХ ПРЕДПРИНИМАТЕЛЕЙ, ОСУЩЕСТВЛЯВШИХ СЕЛЬСКОХОЗЯЙСТВЕННУЮ ДЕЯТЕЛЬНОСТЬ В I ПОЛУГОДИИ 2016 ГОДА	11
3 УДЕЛЬНЫЙ ВЕС СЕЛЬСКОХОЗЯЙСТВЕННЫХ ОРГАНИЗАЦИЙ, КРЕСТЬЯНСКИХ (ФЕРМЕРСКИХ) ХОЗЯЙСТВ И ИНДИВИДУАЛЬНЫХ ПРЕДПРИНИМАТЕЛЕЙ, ОСУЩЕСТВЛЯВШИХ СЕЛЬСКОХОЗЯЙСТВЕННУЮ ДЕЯТЕЛЬНОСТЬ В I ПОЛУГОДИИ 2016 ГОДА	13
4 ЧИСЛО СЕЛЬСКОХОЗЯЙСТВЕННЫХ ОРГАНИЗАЦИЙ, НЕ ОТНОСЯЩИХСЯ К СУБЪЕКТАМ МАЛОГО ПРЕДПРИНИМАТЕЛЬСТВА, ОСУЩЕСТВЛЯВШИХ РАЗЛИЧНЫЕ ВИДЫ СЕЛЬСКОХОЗЯЙСТВЕННОЙ ДЕЯТЕЛЬНОСТИ В I ПОЛУГОДИИ 2016 ГОДА	15
5 УДЕЛЬНЫЙ ВЕС СЕЛЬСКОХОЗЯЙСТВЕННЫХ ОРГАНИЗАЦИЙ, НЕ ОТНОСЯЩИХСЯ К СУБЪЕКТАМ МАЛОГО ПРЕДПРИНИМАТЕЛЬСТВА, ОСУЩЕСТВЛЯВШИХ РАЗЛИЧНЫЕ ВИДЫ СЕЛЬСКОХОЗЯЙСТВЕННОЙ ДЕЯТЕЛЬНОСТИ В I ПОЛУГОДИИ 2016 ГОДА	17
6 ЧИСЛО МАЛЫХ СЕЛЬСКОХОЗЯЙСТВЕННЫХ ПРЕДПРИЯТИЙ, ОСУЩЕСТВЛЯВШИХ РАЗЛИЧНЫЕ ВИДЫ СЕЛЬСКОХОЗЯЙСТВЕННОЙ ДЕЯТЕЛЬНОСТИ В I ПОЛУГОДИИ 2016 ГОДА	19
7 УДЕЛЬНЫЙ ВЕС МАЛЫХ СЕЛЬСКОХОЗЯЙСТВЕННЫХ ПРЕДПРИЯТИЙ, ОСУЩЕСТВЛЯВШИХ РАЗЛИЧНЫЕ ВИДЫ СЕЛЬСКОХОЗЯЙСТВЕННОЙ ДЕЯТЕЛЬНОСТИ В I ПОЛУГОДИИ 2016 ГОДА	21
8 ЧИСЛО КРЕСТЬЯНСКИХ (ФЕРМЕРСКИХ) ХОЗЯЙСТВ, ОСУЩЕСТВЛЯВШИХ РАЗЛИЧНЫЕ ВИДЫ СЕЛЬСКОХОЗЯЙСТВЕННОЙ ДЕЯТЕЛЬНОСТИ В I ПОЛУГОДИИ 2016 ГОДА	23
9 УДЕЛЬНЫЙ ВЕС КРЕСТЬЯНСКИХ (ФЕРМЕРСКИХ) ХОЗЯЙСТВ, ОСУЩЕСТВЛЯВШИХ РАЗЛИЧНЫЕ ВИДЫ СЕЛЬСКОХОЗЯЙСТВЕННОЙ ДЕЯТЕЛЬНОСТИ В I ПОЛУГОДИИ 2016 ГОДА	25
10 ЧИСЛО ИНДИВИДУАЛЬНЫХ ПРЕДПРИНИМАТЕЛЕЙ, ОСУЩЕСТВЛЯВШИХ РАЗЛИЧНЫЕ ВИДЫ СЕЛЬСКОХОЗЯЙСТВЕННОЙ ДЕЯТЕЛЬНОСТИ В I ПОЛУГОДИИ 2016 ГОДА	27
11 УДЕЛЬНЫЙ ВЕС ИНДИВИДУАЛЬНЫХ ПРЕДПРИНИМАТЕЛЕЙ, ОСУЩЕСТВЛЯВШИХ РАЗЛИЧНЫЕ ВИДЫ СЕЛЬСКОХОЗЯЙСТВЕННОЙ ДЕЯТЕЛЬНОСТИ В I ПОЛУГОДИИ 2016 ГОДА	29
12 ЧИСЛО СЕЛЬСКОХОЗЯЙСТВЕННЫХ ОРГАНИЗАЦИЙ, НЕ ОТНОСЯЩИХСЯ В СУБЪЕКТАМ МАЛОГО ПРЕДПРИНИМАТЕЛЬСТВА, ОСУЩЕСТВЛЯВШИХ РАЗЛИЧНЫЕ ВИДЫ НЕСЕЛЬСКОХОЗЯЙСТВЕННОЙ ДЕЯТЕЛЬНОСТИ В I ПОЛУГОДИИ 2016 ГОДА	31
13 ЧИСЛО МАЛЫХ СЕЛЬСКОХОЗЯЙСТВЕННЫХ ПРЕДПРИЯТИЙ, ОСУЩЕСТВЛЯВШИХ РАЗЛИЧНЫЕ ВИДЫ НЕСЕЛЬСКОХОЗЯЙСТВЕННОЙ ДЕЯТЕЛЬНОСТИ В I ПОЛУГОДИИ 2016 ГОДА	33
14 ЧИСЛО КРЕСТЬЯНСКИХ (ФЕРМЕРСКИХ) ХОЗЯЙСТВ, ОСУЩЕСТВЛЯВШИХ РАЗЛИЧНЫЕ ВИДЫ НЕСЕЛЬСКОХОЗЯЙСТВЕННОЙ ДЕЯТЕЛЬНОСТИ В I ПОЛУГОДИИ 2016 ГОДА	35
15 ЧИСЛО ИНДИВИДУАЛЬНЫХ ПРЕДПРИНИМАТЕЛЕЙ, ОСУЩЕСТВЛЯВШИХ РАЗЛИЧНЫЕ ВИДЫ НЕСЕЛЬСКОХОЗЯЙСТВЕННОЙ ДЕЯТЕЛЬНОСТИ В I ПОЛУГОДИИ 2016 ГОДА	37
16 ЧИСЛО ЛИЧНЫХ ПОДСОБНЫХ И ДРУГИХ ИНДИВИДУАЛЬНЫХ ХОЗЯЙСТВ ГРАЖДАН	39
17 ЧИСЛО ЛИЧНЫХ ПОДСОБНЫХ И ДРУГИХ ИНДИВИДУАЛЬНЫХ ХОЗЯЙСТВ ГРАЖДАН, ПРОИЗВОДИВШИХ СЕЛЬСКОХОЗЯЙСТВЕННУЮ ПРОДУКЦИЮ В I ПОЛУГОДИИ 2016 ГОДА	43



18	УДЕЛЬНЫЙ ВЕС ЛИЧНЫХ ПОДСОБНЫХ И ДРУГИХ ИНДИВИДУАЛЬНЫХ ХОЗЯЙСТВ ГРАЖДАН, ПРОИЗВОДИВШИХ СЕЛЬСКОХОЗЯЙСТВЕННУЮ ПРОДУКЦИЮ В I ПОЛУГОДИИ 2016 ГОДА	47
19	ЧИСЛО ЛИЧНЫХ ПОДСОБНЫХ И ДРУГИХ ИНДИВИДУАЛЬНЫХ ХОЗЯЙСТВ ГРАЖДАН С ЗАБРОШЕННЫМИ ЗЕМЕЛЬНЫМИ УЧАСТКАМИ (ПУСТУЮЩИМИ ДОМАМИ)	50
20	УДЕЛЬНЫЙ ВЕС ЛИЧНЫХ ПОДСОБНЫХ И ДРУГИХ ИНДИВИДУАЛЬНЫХ ХОЗЯЙСТВ ГРАЖДАН С ЗАБРОШЕННЫМИ ЗЕМЕЛЬНЫМИ УЧАСТКАМИ (ПУСТУЮЩИМИ ДОМАМИ)	52
21	РАСПРЕДЕЛЕНИЕ ЛИЧНЫХ ПОДСОБНЫХ И ДРУГИХ ИНДИВИДУАЛЬНЫХ ХОЗЯЙСТВ ГРАЖДАН ПО ЦЕЛИ ПРОИЗВОДСТВА СЕЛЬСКОХОЗЯЙСТВЕННОЙ ПРОДУКЦИИ	54
22	ЧИСЛО НЕКОММЕРЧЕСКИХ ОБЪЕДИНЕНИЙ ГРАЖДАН	55
23	ЧИСЛО НЕКОММЕРЧЕСКИХ ОБЪЕДИНЕНИЙ ГРАЖДАН, ОСУЩЕСТВЛЯВШИХ СЕЛЬСКОХОЗЯЙСТВЕННУЮ ДЕЯТЕЛЬНОСТЬ В I ПОЛУГОДИИ 2016 ГОДА	56
24	УДЕЛЬНЫЙ ВЕС НЕКОММЕРЧЕСКИХ ОБЪЕДИНЕНИЙ ГРАЖДАН, ОСУЩЕСТВЛЯВШИХ СЕЛЬСКОХОЗЯЙСТВЕННУЮ ДЕЯТЕЛЬНОСТЬ В I ПОЛУГОДИИ 2016 ГОДА	57
25	КОЛИЧЕСТВО ЗЕМЕЛЬНЫХ УЧАСТКОВ В НЕКОММЕРЧЕСКИХ ОБЪЕДИНЕНИЯХ ГРАЖДАН	58
РАСПРЕДЕЛЕНИЕ ОБЪЕКТОВ ПЕРЕПИСИ ПО ДОЛЕ РЕАЛИЗОВАННОЙ ПРОДУКЦИИ		
26	РАСПРЕДЕЛЕНИЕ СЕЛЬСКОХОЗЯЙСТВЕННЫХ ОРГАНИЗАЦИЙ, НЕ ОТНОСЯЩИХСЯ К СУБЪЕКТАМ МАЛОГО ПРЕДПРИНИМАТЕЛЬСТВА, ПО ДОЛЕ РЕАЛИЗОВАННОЙ ПРОДУКЦИИ В 2015 ГОДУ	60
27	РАСПРЕДЕЛЕНИЕ МАЛЫХ СЕЛЬСКОХОЗЯЙСТВЕННЫХ ПРЕДПРИЯТИЙ (БЕЗ МИКРОПРЕДПРИЯТИЙ) ПО ДОЛЕ РЕАЛИЗОВАННОЙ ПРОДУКЦИИ В 2015 ГОДУ	66
28	РАСПРЕДЕЛЕНИЕ СЕЛЬСКОХОЗЯЙСТВЕННЫХ МИКРОПРЕДПРИЯТИЙ ПО ДОЛЕ РЕАЛИЗОВАННОЙ ПРОДУКЦИИ В 2015 ГОДУ	72
29	РАСПРЕДЕЛЕНИЕ КРЕСТЬЯНСКИХ (ФЕРМЕРСКИХ) ХОЗЯЙСТВ ПО ДОЛЕ РЕАЛИЗОВАННОЙ ПРОДУКЦИИ В 2015 ГОДУ	77
30	РАСПРЕДЕЛЕНИЕ ИНДИВИДУАЛЬНЫХ ПРЕДПРИНИМАТЕЛЕЙ ПО ДОЛЕ РЕАЛИЗОВАННОЙ ПРОДУКЦИИ В 2015 ГОДУ	86
31	РАСПРЕДЕЛЕНИЕ ЛИЧНЫХ ПОДСОБНЫХ И ДРУГИХ ИНДИВИДУАЛЬНЫХ ХОЗЯЙСТВ ГРАЖДАН ПО ДОЛЕ РЕАЛИЗОВАННОЙ ПРОДУКЦИИ В 2015 ГОДУ	94
ТРУДОВЫЕ РЕСУРСЫ		
ТРУДОВЫЕ РЕСУРСЫ СЕЛЬСКОХОЗЯЙСТВЕННЫХ ОРГАНИЗАЦИЙ		
32	СРЕДНЕГОДОВАЯ ЧИСЛЕННОСТЬ ВСЕХ РАБОТНИКОВ СЕЛЬСКОХОЗЯЙСТВЕННЫХ ОРГАНИЗАЦИЙ В 2015 ГОДУ	101
33	СРЕДНЕГОДОВАЯ ЧИСЛЕННОСТЬ РАБОТНИКОВ СЕЛЬСКОХОЗЯЙСТВЕННЫХ ОРГАНИЗАЦИЙ, ЗАНЯТЫХ В СЕЛЬСКОХОЗЯЙСТВЕННОМ ПРОИЗВОДСТВЕ В 2015 ГОДУ	102
34	ЧИСЛЕННОСТЬ РАБОТНИКОВ СЕЛЬСКОХОЗЯЙСТВЕННЫХ ОРГАНИЗАЦИЙ	103
35	ЧИСЛЕННОСТЬ РАБОТНИКОВ СЕЛЬСКОХОЗЯЙСТВЕННЫХ ОРГАНИЗАЦИЙ, НЕ ОТНОСЯЩИХСЯ К СУБЪЕКТАМ МАЛОГО ПРЕДПРИНИМАТЕЛЬСТВА	104
36	ЧИСЛЕННОСТЬ РАБОТНИКОВ МАЛЫХ СЕЛЬСКОХОЗЯЙСТВЕННЫХ ПРЕДПРИЯТИЙ	105
37	ЧИСЛЕННОСТЬ РАБОТНИКОВ СЕЛЬСКОХОЗЯЙСТВЕННЫХ МИКРОПРЕДПРИЯТИЙ	106

38 РАСПРЕДЕЛЕНИЕ ЧИСЛЕННОСТИ РУКОВОДИТЕЛЕЙ СЕЛЬСКОХОЗЯЙСТВЕННЫХ ОРГАНИЗАЦИЙ, НЕ ОТНОСЯЩИХСЯ К СУБЪЕКТАМ МАЛОГО ПРЕДПРИНИМАТЕЛЬСТВА, ПО ПОЛУ И ВОЗРАСТУ	107
39 РАСПРЕДЕЛЕНИЕ ЧИСЛЕННОСТИ РУКОВОДИТЕЛЕЙ МАЛЫХ СЕЛЬСКОХОЗЯЙСТВЕННЫХ ПРЕДПРИЯТИЙ ПО ПОЛУ И ВОЗРАСТУ	109
40 СТРУКТУРА ЧИСЛЕННОСТИ РУКОВОДИТЕЛЕЙ СЕЛЬСКОХОЗЯЙСТВЕННЫХ ОРГАНИЗАЦИЙ, НЕ ОТНОСЯЩИХСЯ К СУБЪЕКТАМ МАЛОГО ПРЕДПРИНИМАТЕЛЬСТВА, ПО ПОЛУ И ВОЗРАСТУ	111
41 СТРУКТУРА ЧИСЛЕННОСТИ РУКОВОДИТЕЛЕЙ МАЛЫХ СЕЛЬСКОХОЗЯЙСТВЕННЫХ ПРЕДПРИЯТИЙ ПО ПОЛУ И ВОЗРАСТУ	112
42 РАСПРЕДЕЛЕНИЕ ЧИСЛЕННОСТИ РУКОВОДИТЕЛЕЙ СЕЛЬСКОХОЗЯЙСТВЕННЫХ ОРГАНИЗАЦИЙ, НЕ ОТНОСЯЩИХСЯ К СУБЪЕКТАМ МАЛОГО ПРЕДПРИНИМАТЕЛЬСТВА, ПО УРОВНЮ ОБРАЗОВАНИЯ	113
43 РАСПРЕДЕЛЕНИЕ ЧИСЛЕННОСТИ РУКОВОДИТЕЛЕЙ МАЛЫХ СЕЛЬСКОХОЗЯЙСТВЕННЫХ ПРЕДПРИЯТИЙ ПО УРОВНЮ ОБРАЗОВАНИЯ	114
44 СТРУКТУРА ЧИСЛЕННОСТИ РУКОВОДИТЕЛЕЙ СЕЛЬСКОХОЗЯЙСТВЕННЫХ ОРГАНИЗАЦИЙ, НЕ ОТНОСЯЩИХСЯ К СУБЪЕКТАМ МАЛОГО ПРЕДПРИНИМАТЕЛЬСТВА, ПО УРОВНЮ ОБРАЗОВАНИЯ	115
45 СТРУКТУРА ЧИСЛЕННОСТИ РУКОВОДИТЕЛЕЙ МАЛЫХ СЕЛЬСКОХОЗЯЙСТВЕННЫХ ПРЕДПРИЯТИЙ ПО УРОВНЮ ОБРАЗОВАНИЯ	116
46 РАСПРЕДЕЛЕНИЕ ЧИСЛЕННОСТИ РУКОВОДИТЕЛЕЙ СЕЛЬСКОХОЗЯЙСТВЕННЫХ ОРГАНИЗАЦИЙ, НЕ ОТНОСЯЩИХСЯ К СУБЪЕКТАМ МАЛОГО ПРЕДПРИНИМАТЕЛЬСТВА, ПО СТАЖУ РАБОТЫ	117
47 РАСПРЕДЕЛЕНИЕ ЧИСЛЕННОСТИ РУКОВОДИТЕЛЕЙ МАЛЫХ СЕЛЬСКОХОЗЯЙСТВЕННЫХ ОРГАНИЗАЦИЙ ПО СТАЖУ РАБОТЫ	119
48 СТРУКТУРА ЧИСЛЕННОСТИ РУКОВОДИТЕЛЕЙ СЕЛЬСКОХОЗЯЙСТВЕННЫХ ОРГАНИЗАЦИЙ, НЕ ОТНОСЯЩИХСЯ К СУБЪЕКТАМ МАЛОГО ПРЕДПРИНИМАТЕЛЬСТВА, ПО СТАЖУ РАБОТЫ	121
49 СТРУКТУРА ЧИСЛЕННОСТИ РУКОВОДИТЕЛЕЙ МАЛЫХ СЕЛЬСКОХОЗЯЙСТВЕННЫХ ПРЕДПРИЯТИЙ ПО СТАЖУ РАБОТЫ	123
50 РАСПРЕДЕЛЕНИЕ ЧИСЛЕННОСТИ ПОСТОЯННЫХ РАБОТНИКОВ СЕЛЬСКОХОЗЯЙСТВЕННЫХ ОРГАНИЗАЦИЙ ПО ПОЛУ И ВОЗРАСТУ	125
51 РАСПРЕДЕЛЕНИЕ ЧИСЛЕННОСТИ ПОСТОЯННЫХ РАБОТНИКОВ СЕЛЬСКОХОЗЯЙСТВЕННЫХ ОРГАНИЗАЦИЙ, НЕ ОТНОСЯЩИХСЯ К СУБЪЕКТАМ МАЛОГО ПРЕДПРИНИМАТЕЛЬСТВА, ПО ПОЛУ И ВОЗРАСТУ	126
52 РАСПРЕДЕЛЕНИЕ ЧИСЛЕННОСТИ ПОСТОЯННЫХ РАБОТНИКОВ МАЛЫХ СЕЛЬСКОХОЗЯЙСТВЕННЫХ ПРЕДПРИЯТИЙ ПО ПОЛУ И ВОЗРАСТУ	127
53 СТРУКТУРА ЧИСЛЕННОСТИ ПОСТОЯННЫХ РАБОТНИКОВ СЕЛЬСКОХОЗЯЙСТВЕННЫХ ОРГАНИЗАЦИЙ ПО ПОЛУ И ВОЗРАСТУ	128
54 СТРУКТУРА ЧИСЛЕННОСТИ ПОСТОЯННЫХ РАБОТНИКОВ СЕЛЬСКОХОЗЯЙСТВЕННЫХ ОРГАНИЗАЦИЙ, НЕ ОТНОСЯЩИХСЯ К СУБЪЕКТАМ МАЛОГО ПРЕДПРИНИМАТЕЛЬСТВА, ПО ПОЛУ И ВОЗРАСТУ	129
55 СТРУКТУРА ЧИСЛЕННОСТИ ПОСТОЯННЫХ РАБОТНИКОВ МАЛЫХ СЕЛЬСКОХОЗЯЙСТВЕННЫХ ПРЕДПРИЯТИЙ ПО ПОЛУ И ВОЗРАСТУ	130
56 РАСПРЕДЕЛЕНИЕ ЧИСЛЕННОСТИ ПОСТОЯННЫХ РАБОТНИКОВ СЕЛЬСКОХОЗЯЙСТВЕННЫХ ОРГАНИЗАЦИЙ ПО УРОВНЮ ОБРАЗОВАНИЯ	131
57 РАСПРЕДЕЛЕНИЕ ЧИСЛЕННОСТИ ПОСТОЯННЫХ РАБОТНИКОВ СЕЛЬСКОХОЗЯЙСТВЕННЫХ ОРГАНИЗАЦИЙ, НЕ ОТНОСЯЩИХСЯ К СУБЪЕКТАМ МАЛОГО ПРЕДПРИНИМАТЕЛЬСТВА, ПО УРОВНЮ ОБРАЗОВАНИЯ	132
58 РАСПРЕДЕЛЕНИЕ ЧИСЛЕННОСТИ ПОСТОЯННЫХ РАБОТНИКОВ МАЛЫХ СЕЛЬСКОХОЗЯЙСТВЕННЫХ ПРЕДПРИЯТИЙ ПО УРОВНЮ ОБРАЗОВАНИЯ	133
59 СТРУКТУРА ЧИСЛЕННОСТИ ПОСТОЯННЫХ РАБОТНИКОВ СЕЛЬСКОХОЗЯЙСТВЕННЫХ ОРГАНИЗАЦИЙ ПО УРОВНЮ ОБРАЗОВАНИЯ	134
60 СТРУКТУРА ЧИСЛЕННОСТИ ПОСТОЯННЫХ РАБОТНИКОВ СЕЛЬСКОХОЗЯЙСТВЕННЫХ ОРГАНИЗАЦИЙ, НЕ ОТНОСЯЩИХСЯ К СУБЪЕКТАМ МАЛОГО ПРЕДПРИНИМАТЕЛЬСТВА, ПО УРОВНЮ ОБРАЗОВАНИЯ	135
61 СТРУКТУРА ЧИСЛЕННОСТИ ПОСТОЯННЫХ РАБОТНИКОВ МАЛЫХ СЕЛЬСКОХОЗЯЙСТВЕННЫХ ПРЕДПРИЯТИЙ ПО УРОВНЮ ОБРАЗОВАНИЯ	136

62	ГРУППИРОВКА СЕЛЬСКОХОЗЯЙСТВЕННЫХ ОРГАНИЗАЦИЙ ПО ЧИСЛЕННОСТИ РАБОТНИКОВ	137
ТРУДОВЫЕ РЕСУРСЫ КРЕСТЬЯНСКИХ (ФЕРМЕРСКИХ) ХОЗЯЙСТВ И ИНДИВИДУАЛЬНЫХ ПРЕДПРИНИМАТЕЛЕЙ		
63	СРЕДНЕГОДОВАЯ ЧИСЛЕННОСТЬ ВСЕХ РАБОТНИКОВ КРЕСТЬЯНСКИХ (ФЕРМЕРСКИХ) ХОЗЯЙСТВ И ИНДИВИДУАЛЬНЫХ ПРЕДПРИНИМАТЕЛЕЙ В 2015 ГОДУ	142
64	СРЕДНЕГОДОВАЯ ЧИСЛЕННОСТЬ РАБОТНИКОВ, ЗАНЯТЫХ В СЕЛЬСКОХОЗЯЙСТВЕННОМ ПРОИЗВОДСТВЕ КРЕСТЬЯНСКИХ (ФЕРМЕРСКИХ) ХОЗЯЙСТВ И ИНДИВИДУАЛЬНЫХ ПРЕДПРИНИМАТЕЛЕЙ В 2015 ГОДУ	143
65	ЧИСЛЕННОСТЬ РАБОТНИКОВ КРЕСТЬЯНСКИХ (ФЕРМЕРСКИХ) ХОЗЯЙСТВ И ИНДИВИДУАЛЬНЫХ ПРЕДПРИНИМАТЕЛЕЙ	144
66	ЧИСЛЕННОСТЬ РАБОТНИКОВ КРЕСТЬЯНСКИХ (ФЕРМЕРСКИХ) ХОЗЯЙСТВ	146
67	ЧИСЛЕННОСТЬ РАБОТНИКОВ ИНДИВИДУАЛЬНЫХ ПРЕДПРИНИМАТЕЛЕЙ	148
68	РАСПРЕДЕЛЕНИЕ ЧИСЛЕННОСТИ ГЛАВ КРЕСТЬЯНСКИХ (ФЕРМЕРСКИХ) ХОЗЯЙСТВ И ИНДИВИДУАЛЬНЫХ ПРЕДПРИНИМАТЕЛЕЙ ПО ПОЛУ И ВОЗРАСТУ	150
69	РАСПРЕДЕЛЕНИЕ ЧИСЛЕННОСТИ ГЛАВ КРЕСТЬЯНСКИХ (ФЕРМЕРСКИХ) ХОЗЯЙСТВ И ИНДИВИДУАЛЬНЫХ ПРЕДПРИНИМАТЕЛЕЙ ПО УРОВНЮ ОБРАЗОВАНИЯ	152
70	СТРУКТУРА ЧИСЛЕННОСТИ ГЛАВ КРЕСТЬЯНСКИХ (ФЕРМЕРСКИХ) ХОЗЯЙСТВ И ИНДИВИДУАЛЬНЫХ ПРЕДПРИНИМАТЕЛЕЙ ПО ПОЛУ И ВОЗРАСТУ	154
71	СТРУКТУРА ЧИСЛЕННОСТИ ГЛАВ КРЕСТЬЯНСКИХ (ФЕРМЕРСКИХ) ХОЗЯЙСТВ И ИНДИВИДУАЛЬНЫХ ПРЕДПРИНИМАТЕЛЕЙ ПО УРОВНЮ ОБРАЗОВАНИЯ	155
72	РАСПРЕДЕЛЕНИЕ ЧИСЛЕННОСТИ ГЛАВ КРЕСТЬЯНСКИХ (ФЕРМЕРСКИХ) ХОЗЯЙСТВ И ИНДИВИДУАЛЬНЫХ ПРЕДПРИНИМАТЕЛЕЙ ПО СТАЖУ РАБОТЫ	156
73	СТРУКТУРА ЧИСЛЕННОСТИ ГЛАВ КРЕСТЬЯНСКИХ (ФЕРМЕРСКИХ) ХОЗЯЙСТВ И ИНДИВИДУАЛЬНЫХ ПРЕДПРИНИМАТЕЛЕЙ ПО СТАЖУ РАБОТЫ	158
74	ГРУППИРОВКА КРЕСТЬЯНСКИХ (ФЕРМЕРСКИХ) ХОЗЯЙСТВ И ИНДИВИДУАЛЬНЫХ ПРЕДПРИНИМАТЕЛЕЙ ПО ЧИСЛЕННОСТИ РАБОТНИКОВ	160
ТРУДОВЫЕ РЕСУРСЫ ЛИЧНЫХ ПОДСОБНЫХ И ДРУГИХ ИНДИВИДУАЛЬНЫХ ХОЗЯЙСТВ ГРАЖДАН		
75	РАСПРЕДЕЛЕНИЕ ЛИЧНЫХ ПОДСОБНЫХ И ДРУГИХ ИНДИВИДУАЛЬНЫХ ХОЗЯЙСТВ ГРАЖДАН ПО ЧИСЛЕННОСТИ ЛИЦ, ЗАНЯТЫХ ВЫПОЛНЕНИЕМ СЕЛЬСКОХОЗЯЙСТВЕННЫХ РАБОТ	165
76	РАСПРЕДЕЛЕНИЕ ЛИЧНЫХ ПОДСОБНЫХ И ДРУГИХ ИНДИВИДУАЛЬНЫХ ХОЗЯЙСТВ ГРАЖДАН В СЕЛЬСКИХ ПОСЕЛЕНИЯХ ПО ЧИСЛЕННОСТИ ЛИЦ, ЗАНЯТЫХ ВЫПОЛНЕНИЕМ СЕЛЬСКОХОЗЯЙСТВЕННЫХ РАБОТ	167
77	РАСПРЕДЕЛЕНИЕ ЛИЧНЫХ ПОДСОБНЫХ И ДРУГИХ ИНДИВИДУАЛЬНЫХ ХОЗЯЙСТВ ГРАЖДАН В ГОРОДСКИХ ОКРУГАХ И В ГОРОДСКИХ ПОСЕЛЕНИЯХ ПО ЧИСЛЕННОСТИ ЛИЦ, ЗАНЯТЫХ ВЫПОЛНЕНИЕМ СЕЛЬСКОХОЗЯЙСТВЕННЫХ РАБОТ	169
78	ЧИСЛО ЛИЧНЫХ ПОДСОБНЫХ И ДРУГИХ ИНДИВИДУАЛЬНЫХ ХОЗЯЙСТВ ГРАЖДАН, ПРИВЛЕКАВШИХ НАЕМНЫХ РАБОТНИКОВ ДЛЯ ВЫПОЛНЕНИЯ СЕЛЬСКОХОЗЯЙСТВЕННЫХ РАБОТ В 2015 ГОДУ	171
79	ЧИСЛО ЛИЧНЫХ ПОДСОБНЫХ И ДРУГИХ ИНДИВИДУАЛЬНЫХ ХОЗЯЙСТВ ГРАЖДАН В СЕЛЬСКИХ ПОСЕЛЕНИЯХ, ПРИВЛЕКАВШИХ НАЕМНЫХ РАБОТНИКОВ ДЛЯ ВЫПОЛНЕНИЯ СЕЛЬСКОХОЗЯЙСТВЕННЫХ РАБОТ В 2015 ГОДУ	173
80	ЧИСЛО ЛИЧНЫХ ПОДСОБНЫХ И ДРУГИХ ИНДИВИДУАЛЬНЫХ ХОЗЯЙСТВ ГРАЖДАН В ГОРОДСКИХ ОКРУГАХ И В ГОРОДСКИХ ПОСЕЛЕНИЯХ, ПРИВЛЕКАВШИХ НАЕМНЫХ РАБОТНИКОВ ДЛЯ ВЫПОЛНЕНИЯ СЕЛЬСКОХОЗЯЙСТВЕННЫХ РАБОТ В 2015 ГОДУ	175
МЕТОДОЛОГИЧЕСКИЕ ПОЯСНЕНИЯ		177
ДИАГРАММЫ		179

ПРЕДИСЛОВИЕ

В томе 2 представлены итоги Всероссийской сельскохозяйственной переписи 2016 года о числе объектов переписи, трудовых ресурсах и их характеристике в разрезе муниципальных образований.

В раздел «Число объектов переписи» включена информация о числе сельскохозяйственных организаций, крестьянских (фермерских) хозяйств и индивидуальных предпринимателей, личных подсобных и других индивидуальных хозяйств граждан, садоводческих, огороднических и дачных некоммерческих объединений граждан, в том числе осуществлявших сельскохозяйственную и различные виды экономической деятельности; распределении объектов переписи по доле реализованной продукции.

В разделе «Трудовые ресурсы и их характеристика» размещены данные о трудовых ресурсах сельскохозяйственных организаций, крестьянских (фермерских) хозяйств и индивидуальных предпринимателей, их возрастном составе, уровне образования, распределении численности руководителей по стажу работы, приведены группировки по численности работников. Представлена информация о распределении личных подсобных и других индивидуальных хозяйств граждан в сельских поселениях, городских округах и городских поселениях по численности лиц, занятых выполнением сельскохозяйственных работ, а также привлекавших наемных работников.

В сборнике представлены диаграммы по основным показателям, характеризующим объекты переписи и трудовые ресурсы в целом по Белгородской области.

В СБОРНИКЕ ПРИНЯТЫ УСЛОВНЫЕ ОБОЗНАЧЕНИЯ:

- - явление отсутствует
- 0,0 - значение показателя меньше 0,1
- 0,00 - значение показателя меньше 0,01

... - данные не публикуются в целях обеспечения конфиденциальности первичных статистических данных, полученных от респондентов, в соответствии с Федеральным законом от 29 ноября 2007 г. № 282-ФЗ «Об официальном статистическом учете и системе государственной статистики в Российской Федерации» (п. 5, ст. 4; ч. 1, ст. 9)

В отдельных случаях незначительные расхождения между итогом и суммой данных объясняются их округлением.





ЧИСЛО ОБЪЕКТОВ ПЕРЕПИСИ

ЧИСЛО ОБЪЕКТОВ ПЕРЕПИСИ И ИХ РАСПРЕДЕЛЕНИЕ ПО ВИДАМ ДЕЯТЕЛЬНОСТИ

1. ЧИСЛО СЕЛЬСКОХОЗЯЙСТВЕННЫХ ОРГАНИЗАЦИЙ, КРЕСТЬЯНСКИХ (ФЕРМЕРСКИХ) ХОЗЯЙСТВ И ИНДИВИДУАЛЬНЫХ ПРЕДПРИНИМАТЕЛЕЙ
(на 1 июля 2016 года)

	Сельско-хозяйствен-ные организа-ции	в том числе					Крестьян-ские (фермер-ские) хозяйства и индивиду-альные предприни-матели	в том числе			
		сельскохозяй-ственные организации, не относящиеся к субъектам малого предпринима-тельства	малые предприя-тия	из них		подсобные сельскохозяй-ственные предприятия несельско-хозяйствен-ных организаций		крестьян-ские (фермер-ские) хозяйства	из них		индивиду-альные предприни-матели
				малые предприятия (без микропред-приятий)	микропред-приятия				юриди-ческие лица	главы крестьянских (фермерских) хозяйств	
Белгородская область	289	123	122	46	76	44	1492	895	92	803	597
Муниципальные районы Белгородской области	250	107	105	39	66	38	1325	783	85	698	542
Муниципальный район Алексеевский район и город Алексеевка	19	7	6	4	2	6	84	44	-	44	40
Белгородский муниципальный район	25	14	8	1	7	3	86	57	1	56	29
Борисовский муниципальный район	9	3	4	1	3	2	36	23	9	14	13
Муниципальный район Город Валуйки и Валуйский район	17	4	9	4	5	4	131	106	2	104	25
Вейделевский муниципальный район	12	4	7	1	6	1	60	53	-	53	7
Волоконовский муниципальный район	4	-	3	1	2	1	28	5	2	3	23
Грайворонский муниципальный район	14	5	7	4	3	2	57	33	5	28	24
Ивнянский муниципальный район	10	5	5	2	3	-	44	33	-	33	11
Корочанский муниципальный район	14	5	8	4	4	1	75	7	7	-	68
Красненский муниципальный район	5	-	4	2	2	1	28	13	-	13	15
Красногвардейский муниципальный район	22	12	7	2	5	3	62	44	8	36	18



	Сельско-хозяйственные организации	в том числе					Крестьянские (фермерские) хозяйства и индивидуальные предприниматели	в том числе			
		сельскохозяйственные организации, не относящиеся к субъектам малого предпринимательства	малые предприятия	из них		подсобные сельскохозяйственные предприятия несельскохозяйственных организаций		крестьянские (фермерские) хозяйства	из них		индивидуальные предприниматели
				малые предприятия (без микропредприятий)	микропредприятия				юридические лица	главы крестьянских (фермерских) хозяйств	
Краснояржский муниципальный район	7	5	1	-	1	1	45	25	-	25	20
Новооскольский муниципальный район	8	4	2	1	1	2	48	23	-	23	25
Прохоровский муниципальный район	14	8	4	1	3	2	97	50	17	33	47
Ракитянский муниципальный район	12	7	3	1	2	2	59	36	4	32	23
Ровеньский муниципальный район	17	9	7	4	3	1	168	98	6	92	70
Чернянский муниципальный район	8	5	2	2	-	1	84	62	13	49	22
Муниципальный район Шебекинский район и город Шебекино	19	6	12	3	9	1	83	50	6	44	33
Яковлевский муниципальный район	14	4	6	1	5	4	50	21	5	16	29
Городские округа Белгородской области	39	16	17	7	10	6	167	112	7	105	55
город Белгород	11	5	4	2	2	2	1	-	-	-	1
Губкинский	11	4	6	4	2	1	78	53	3	50	25
Старооскольский	17	7	7	1	6	3	88	59	4	55	29

2. ЧИСЛО СЕЛЬСКОХОЗЯЙСТВЕННЫХ ОРГАНИЗАЦИЙ, КРЕСТЬЯНСКИХ (ФЕРМЕРСКИХ) ХОЗЯЙСТВ И ИНДИВИДУАЛЬНЫХ ПРЕДПРИНИМАТЕЛЕЙ, ОСУЩЕСТВЛЯВШИХ СЕЛЬСКОХОЗЯЙСТВЕННУЮ ДЕЯТЕЛЬНОСТЬ В I ПОЛУГОДИИ 2016 ГОДА

(единиц)

	Сельско-хозяйственные организации	в том числе					Крестьянские (фермерские) хозяйства и индивидуальные предприниматели	в том числе			
		сельскохозяйственные организации, не относящиеся к субъектам малого предпринимательства	малые предприятия	из них		подсобные сельскохозяйственные предприятия несельскохозяйственных организаций		крестьянские (фермерские) хозяйства	юридические лица	главы крестьянских (фермерских) хозяйств	индивидуальные предприниматели
				малые предприятия (без микропредприятий)	микропредприятия						
Белгородская область	268	120	109	43	66	39	1354	842	82	760	512
Муниципальные районы Белгородской области	234	105	95	36	59	34	1198	736	77	659	462
Муниципальный район Алексеевский район и город Алексеевка	17	7	5	4	1	5	77	43	-	43	34
Белгородский муниципальный район	22	13	6	1	5	3	79	56	1	55	23
Борисовский муниципальный район	9	3	4	1	3	2	34	23	9	14	11
Муниципальный район Город Валуйки и Валуйский район	14	4	6	2	4	4	130	106	2	104	24
Вейделевский муниципальный район	11	4	6	1	5	1	56	49	-	49	7
Волоконовский муниципальный район	4	-	3	1	2	1	27	4	1	3	23
Грайворонский муниципальный район	14	5	7	4	3	2	50	31	4	27	19
Ивнянский муниципальный район	10	5	5	2	3	-	43	33	-	33	10
Корочанский муниципальный район	13	5	7	4	3	1	69	7	7	-	62
Красненский муниципальный район	5	-	4	2	2	1	24	11	-	11	13
Красногвардейский муниципальный район	20	12	6	1	5	2	62	44	8	36	18



	Сельско-хозяйственные организации	в том числе					Крестьянские (фермерские) хозяйства и индивидуальные предприниматели	в том числе			
		сельскохозяйственные организации, не относящиеся к субъектам малого предпринимательства	малые предприятия	из них		подсобные сельскохозяйственные предприятия несельскохозяйственных организаций		крестьянские (фермерские) хозяйства	из них		индивидуальные предприниматели
				малые предприятия (без микропредприятий)	микропредприятия				юридические лица	главы крестьянских (фермерских) хозяйств	
Краснояржский муниципальный район	7	5	1	-	1	1	43	23	-	23	20
Новооскольский муниципальный район	8	4	2	1	1	2	47	22	-	22	25
Прохоровский муниципальный район	13	7	4	1	3	2	74	41	15	26	33
Ракитянский муниципальный район	12	7	3	1	2	2	51	33	4	29	18
Ровеньский муниципальный район	17	9	7	4	3	1	138	89	4	85	49
Чернянский муниципальный район	8	5	2	2	-	1	80	59	12	47	21
Муниципальный район Шебекинский район и город Шебекино	19	6	12	3	9	1	76	45	5	40	31
Яковлевский муниципальный район	11	4	5	1	4	2	38	17	5	12	21
Городские округа Белгородской области	34	15	14	7	7	5	156	106	5	101	50
город Белгород	9	5	2	2	-	2	1	-	-	-	1
Губкинский	10	4	6	4	2	-	73	50	2	48	23
Старооскольский	15	6	6	1	5	3	82	56	3	53	26

3. УДЕЛЬНЫЙ ВЕС СЕЛЬСКОХОЗЯЙСТВЕННЫХ ОРГАНИЗАЦИЙ, КРЕСТЬЯНСКИХ (ФЕРМЕРСКИХ) ХОЗЯЙСТВ И ИНДИВИДУАЛЬНЫХ ПРЕДПРИНИМАТЕЛЕЙ, ОСУЩЕСТВЛЯВШИХ СЕЛЬСКОХОЗЯЙСТВЕННУЮ ДЕЯТЕЛЬНОСТЬ В I ПОЛУГОДИИ 2016 ГОДА

(в процентах от общего числа соответствующей категории организаций (хозяйств))

	Сельско-хозяйственные организации	в том числе					Крестьянские (фермерские) хозяйства и индивидуальные предприниматели	в том числе			
		сельскохозяйственные организации, не относящиеся к субъектам малого предпринимательства	малые предприятия	из них		подсобные сельскохозяйственные предприятия несельскохозяйственных организаций		крестьянские (фермерские) хозяйства	из них		индивидуальные предприниматели
				малые предприятия (без микропредприятий)	микропредприятия				юридические лица	главы крестьянских (фермерских) хозяйств	
Белгородская область	92,7	97,6	89,3	93,5	86,8	88,6	90,8	94,1	89,1	94,6	85,8
Муниципальные районы Белгородской области	93,6	98,1	90,5	92,3	89,4	89,5	90,4	94,0	90,6	94,4	85,2
Муниципальный район Алексеевский район и город Алексеевка	89,5	100,0	83,3	100,0	50,0	83,3	91,7	97,7	-	97,7	85,0
Белгородский муниципальный район	88,0	92,9	75,0	100,0	71,4	100,0	91,9	98,2	100,0	98,2	79,3
Борисовский муниципальный район	100,0	100,0	100,0	100,0	100,0	100,0	94,4	100,0	100,0	100,0	84,6
Муниципальный район Город Валуйки и Валуйский район	82,4	100,0	66,7	50,0	80,0	100,0	99,2	100,0	100,0	100,0	96,0
Вейделевский муниципальный район	91,7	100,0	85,7	100,0	83,3	100,0	93,3	92,5	-	92,5	100,0
Волоконовский муниципальный район	100,0	-	100,0	100,0	100,0	100,0	96,4	80,0	50,0	100,0	100,0
Грайворонский муниципальный район	100,0	100,0	100,0	100,0	100,0	100,0	87,7	93,9	80,0	96,4	79,2
Ивнянский муниципальный район	100,0	100,0	100,0	100,0	100,0	-	97,7	100,0	-	100,0	90,9
Корочанский муниципальный район	92,9	100,0	87,5	100,0	75,0	100,0	92,0	100,0	100,0	-	91,2
Красненский муниципальный район	100,0	-	100,0	100,0	100,0	100,0	85,7	84,6	-	84,6	86,7
Красногвардейский муниципальный район	90,9	100,0	85,7	50,0	100,0	66,7	100,0	100,0	100,0	100,0	100,0



	Сельско-хозяйственные организации	в том числе					Крестьянские (фермерские) хозяйства и индивидуальные предприниматели	в том числе			
		сельскохозяйственные организации, не относящиеся к субъектам малого предпринимательства	малые предприятия	из них		подсобные сельскохозяйственные предприятия несельскохозяйственных организаций		крестьянские (фермерские) хозяйства	из них		индивидуальные предприниматели
				малые предприятия (без микропредприятий)	микропредприятия				юридические лица	главы крестьянских (фермерских) хозяйств	
Краснояржский муниципальный район	100,0	100,0	100,0	-	100,0	100,0	95,6	92,0	-	92,0	100,0
Новооскольский муниципальный район	100,0	100,0	100,0	100,0	100,0	100,0	97,9	95,7	-	95,7	100,0
Прохоровский муниципальный район	92,9	87,5	100,0	100,0	100,0	100,0	76,3	82,0	88,2	78,8	70,2
Ракитянский муниципальный район	100,0	100,0	100,0	100,0	100,0	100,0	86,4	91,7	100,0	90,6	78,3
Ровенский муниципальный район	100,0	100,0	100,0	100,0	100,0	100,0	82,1	90,8	66,7	92,4	70,0
Чернянский муниципальный район	100,0	100,0	100,0	100,0	-	100,0	95,2	95,2	92,3	95,9	95,5
Муниципальный район Шебекинский район и город Шебекино	100,0	100,0	100,0	100,0	100,0	100,0	91,6	90,0	83,3	90,9	93,9
Яковлевский муниципальный район	78,6	100,0	83,3	100,0	80,0	50,0	76,0	81,0	100,0	75,0	72,4
Городские округа Белгородской области	87,2	93,8	82,4	100,0	70,0	83,3	93,4	94,6	71,4	96,2	90,9
город Белгород	81,8	100,0	50,0	100,0	-	100,0	100,0	-	-	-	100,0
Губкинский	90,9	100,0	100,0	100,0	100,0	-	93,6	94,3	66,7	96,0	92,0
Старооскольский	88,2	85,7	85,7	100,0	83,3	100,0	93,2	94,9	75,0	96,4	89,7

4. ЧИСЛО СЕЛЬСКОХОЗЯЙСТВЕННЫХ ОРГАНИЗАЦИЙ, НЕ ОТНОСЯЩИХСЯ К СУБЪЕКТАМ МАЛОГО ПРЕДПРИНИМАТЕЛЬСТВА, ОСУЩЕСТВЛЯВШИХ РАЗЛИЧНЫЕ ВИДЫ СЕЛЬСКОХОЗЯЙСТВЕННОЙ ДЕЯТЕЛЬНОСТИ В I ПОЛУГОДИИ 2016 ГОДА

(единиц)

	Всего	в том числе по видам деятельности										
		выращивание зерновых, технических и прочих сельскохозяйственных культур	овощеводство, декоративное садоводство и производство продукции питомников	выращивание фруктов, орехов, культур для производства напитков и пряностей	разведение крупного рогатого скота	разведение овец, коз, лошадей, ослов, мулов и лошаков	разведение свиней	разведение сельскохозяйственной птицы	разведение пчел	разведение прочих животных	предоставление услуг в области растениеводства и декоративного садоводства	предоставление услуг в области животноводства, кроме ветеринарных услуг
Белгородская область	120	68	10	12	53	30	32	15	6	1	5	2
Муниципальные районы Белгородской области	105	60	9	11	46	28	27	13	5	1	3	1
Муниципальный район Алексеевский район и город Алексеевка	7	6	-	1	2	2	1	-	1	-	-	-
Белгородский муниципальный район	13	6	6	-	3	1	2	3	-	-	-	-
Борисовский муниципальный район	3	1	-	-	-	-	2	-	1	-	-	-
Муниципальный район Город Валуйки и Валуйский район	4	4	-	-	2	2	-	1	-	-	-	-
Вейделевский муниципальный район	4	3	-	1	3	2	-	1	-	-	-	-
Волоконовский муниципальный район	-	-	-	-	-	-	-	-	-	-	-	-
Грайворонский муниципальный район	5	2	-	-	3	1	2	-	-	-	-	-
Ивнянский муниципальный район	5	2	-	-	1	-	3	-	-	-	-	-
Корочанский муниципальный район	5	2	-	-	3	1	1	1	-	-	-	-
Красненский муниципальный район	-	-	-	-	-	-	-	-	-	-	-	-
Красногвардейский муниципальный район	12	4	-	3	3	3	7	-	-	-	-	-



	Всего	в том числе по видам деятельности										
		выращивание зерновых, технических и прочих сельскохозяйственных культур	овощеводство, декоративное садоводство и производство продукции питомников	выращивание фруктов, орехов, культур для производства напитков и пряностей	разведение крупного рогатого скота	разведение овец, коз, лошадей, ослов, мулов и лошаков	разведение свиней	разведение сельскохозяйственной птицы	разведение пчел	разведение прочих животных	предоставление услуг в области растениеводства и декоративного садоводства	предоставление услуг в области животноводства, кроме ветеринарных услуг
Краснояржский муниципальный район	5	1	1	-	-	-	2	1	-	-	2	-
Новооскольский муниципальный район	4	2	-	1	1	-	-	2	-	-	-	-
Прохоровский муниципальный район	7	3	-	-	2	1	4	-	-	-	-	-
Ракитянский муниципальный район	7	5	1	1	5	3	2	2	2	1	-	-
Ровенский муниципальный район	9	8	1	1	8	7	-	1	-	-	-	-
Чернянский муниципальный район	5	3	-	1	3	1	-	-	1	-	-	-
Муниципальный район Шебекинский район и город Шебекино	6	5	-	2	4	3	-	1	-	-	1	1
Яковлевский муниципальный район	4	3	-	-	3	1	1	-	-	-	-	-
Городские округа Белгородской области	15	8	1	1	7	2	5	2	1	-	2	1
город Белгород	5	3	-	-	-	-	1	1	-	-	-	-
Губкинский	4	2	-	-	2	1	3	-	-	-	-	-
Старооскольский	6	3	1	1	5	1	1	1	1	-	2	1

5. УДЕЛЬНЫЙ ВЕС СЕЛЬСКОХОЗЯЙСТВЕННЫХ ОРГАНИЗАЦИЙ, НЕ ОТНОСЯЩИХСЯ К СУБЪЕКТАМ МАЛОГО ПРЕДПРИНИМАТЕЛЬСТВА, ОСУЩЕСТВЛЯВШИХ РАЗЛИЧНЫЕ ВИДЫ СЕЛЬСКОХОЗЯЙСТВЕННОЙ ДЕЯТЕЛЬНОСТИ В I ПОЛУГОДИИ 2016 ГОДА

(в процентах от общего числа сельскохозяйственных организаций, не относящихся к субъектам малого предпринимательства, осуществлявших сельскохозяйственную деятельность в I полугодии 2016 года)

	Выращивание зерновых, технических и прочих сельскохозяйственных культур	Овощеводство, декоративное садоводство и производство продукции питомников	Выращивание фруктов, орехов, культур для производства напитков и пряностей	Разведение крупного рогатого скота	Разведение овец, коз, лошадей, ослов, мулов и лошаков	Разведение свиней	Разведение сельскохозяйственной птицы	Разведение пчел	Разведение прочих животных	Предоставление услуг в области растениеводства и декоративного садоводства	Предоставление услуг в области животноводства, кроме ветеринарных услуг
Белгородская область	56,7	8,3	10,0	44,2	25,0	26,7	12,5	5,0	0,8	4,2	1,7
Муниципальные районы Белгородской области	57,1	8,6	10,5	43,8	26,7	25,7	12,4	4,8	1,0	2,9	1,0
Муниципальный район Алексеевский район и город Алексеевка	85,7	-	14,3	28,6	28,6	14,3	-	14,3	-	-	-
Белгородский муниципальный район	46,2	46,2	-	23,1	7,7	15,4	23,1	-	-	-	-
Борисовский муниципальный район	33,3	-	-	-	-	66,7	-	33,3	-	-	-
Муниципальный район Город Валуйки и Валуйский район	100,0	-	-	50,0	50,0	-	25,0	-	-	-	-
Вейделевский муниципальный район	75,0	-	25,0	75,0	50,0	-	25,0	-	-	-	-
Волоконовский муниципальный район	-	-	-	-	-	-	-	-	-	-	-
Грайворонский муниципальный район	40,0	-	-	60,0	20,0	40,0	-	-	-	-	-
Ивнянский муниципальный район	40,0	-	-	20,0	-	60,0	-	-	-	-	-
Корочанский муниципальный район	40,0	-	-	60,0	20,0	20,0	20,0	-	-	-	-
Красненский муниципальный район	-	-	-	-	-	-	-	-	-	-	-
Красногвардейский муниципальный район	33,3	-	25,0	25,0	25,0	58,3	-	-	-	-	-
Краснояржский муниципальный район	20,0	20,0	-	-	-	40,0	20,0	-	-	40,0	-



Продолжение табл. 5

	Выращивание зерновых, технических и прочих сельскохозяйственных культур	Овощеводство, декоративное садоводство и производство продукции питомников	Выращивание фруктов, орехов, культур для производства напитков и пряностей	Разведение крупного рогатого скота	Разведение овец, коз, лошадей, мулов и лошаков	Разведение свиней	Разведение сельскохозяйственной птицы	Разведение пчел	Разведение прочих животных	Предоставление услуг в области растениеводства и декоративного садоводства	Предоставление услуг в области животноводства, кроме ветеринарных услуг
Новооскольский муниципальный район	50,0	-	25,0	25,0	-	-	50,0	-	-	-	-
Прохоровский муниципальный район	42,9	-	-	28,6	14,3	57,1	-	-	-	-	-
Ракитянский муниципальный район	71,4	14,3	14,3	71,4	42,9	28,6	28,6	28,6	14,3	-	-
Ровеньский муниципальный район	88,9	11,1	11,1	88,9	77,8	-	11,1	-	-	-	-
Чернянский муниципальный район	60,0	-	20,0	60,0	20,0	-	-	20,0	-	-	-
Муниципальный район Шебекинский район и город Шебекино	83,3	-	33,3	66,7	50,0	-	16,7	-	-	16,7	16,7
Яковлевский муниципальный район	75,0	-	-	75,0	25,0	25,0	-	-	-	-	-
Городские округа Белгородской области	53,3	6,7	6,7	46,7	13,3	33,3	13,3	6,7	-	13,3	6,7
город Белгород	60,0	-	-	-	-	20,0	20,0	-	-	-	-
Губкинский	50,0	-	-	50,0	25,0	75,0	-	-	-	-	-
Старооскольский	50,0	16,7	16,7	83,3	16,7	16,7	16,7	16,7	-	33,3	16,7

6. ЧИСЛО МАЛЫХ СЕЛЬСКОХОЗЯЙСТВЕННЫХ ПРЕДПРИЯТИЙ, ОСУЩЕСТВЛЯВШИХ РАЗЛИЧНЫЕ ВИДЫ СЕЛЬСКОХОЗЯЙСТВЕННОЙ ДЕЯТЕЛЬНОСТИ
В I ПОЛУГОДИИ 2016 ГОДА

(единиц)

	Всего	в том числе по видам деятельности										
		выращивание зерновых, технических и прочих сельскохозяйственных культур	овощеводство, декоративное садоводство и производство продукции питомников	выращивание фруктов, орехов, культур для производства напитков и пряностей	разведение крупного рогатого скота	разведение овец, коз, лошадей, ослов, мулов и лошаков	разведение свиней	разведение сельскохозяйственной птицы	разведение пчел	разведение прочих животных	предоставление услуг в области растениеводства и декоративного садоводства	предоставление услуг в области животноводства, кроме ветеринарных услуг
Белгородская область	109	85	22	20	18	14	3	3	2	-	4	1
Муниципальные районы Белгородской области	95	76	18	17	17	12	3	2	2	-	4	1
Муниципальный район Алексеевский район и город Алексеевка	5	5	1	1	2	2	-	-	-	-	-	-
Белгородский муниципальный район	6	4	-	-	1	-	-	-	-	-	-	1
Борисовский муниципальный район	4	3	-	1	1	-	-	-	-	-	-	-
Муниципальный район Город Валуйки и Валуйский район	6	6	-	2	1	1	-	-	1	-	-	-
Вейделевский муниципальный район	6	5	1	1	-	-	-	1	-	-	-	-
Волоконовский муниципальный район	3	3	3	3	-	-	-	-	-	-	-	-
Грайворонский муниципальный район	7	7	1	-	3	2	-	-	-	-	1	-
Ивнянский муниципальный район	5	3	1	-	-	1	-	1	-	-	-	-
Корочанский муниципальный район	7	4	3	5	-	-	1	-	-	-	1	-
Красненский муниципальный район	4	3	-	-	1	-	-	-	-	-	-	-
Красногвардейский муниципальный район	6	4	1	2	-	-	-	-	1	-	-	-



	Всего	в том числе по видам деятельности										
		выращивание зерновых, технических и прочих сельскохозяйственных культур	овощеводство, декоративное садоводство и производство продукции питомников	выращивание фруктов, орехов, культур для производства напитков и пряностей	разведение крупного рогатого скота	разведение овец, коз, лошадей, ослов, мулов и лошаков	разведение свиней	разведение сельскохозяйственной птицы	разведение пчел	разведение прочих животных	предоставление услуг в области растениеводства и декоративного садоводства	предоставление услуг в области животноводства, кроме ветеринарных услуг
Краснояржский муниципальный район	1	1	-	-	-	-	-	-	-	-	-	-
Новооскольский муниципальный район	2	1	1	-	-	-	-	-	-	-	-	-
Прохоровский муниципальный район	4	2	2	1	1	1	-	-	-	-	-	-
Ракитянский муниципальный район	3	3	-	-	-	-	1	-	-	-	-	-
Ровеньский муниципальный район	7	5	-	1	4	3	-	-	-	-	-	-
Чернянский муниципальный район	2	2	1	-	1	1	-	-	-	-	-	-
Муниципальный район Шебекинский район и город Шебекино	12	10	-	-	2	1	1	-	-	-	2	-
Яковлевский муниципальный район	5	5	3	-	-	-	-	-	-	-	-	-
Городские округа Белгородской области	14	9	4	3	1	2	-	1	-	-	-	-
город Белгород	2	1	1	-	-	-	-	-	-	-	-	-
Губкинский	6	6	1	1	1	1	-	-	-	-	-	-
Старооскольский	6	2	2	2	-	1	-	1	-	-	-	-

**7. УДЕЛЬНЫЙ ВЕС МАЛЫХ СЕЛЬСКОХОЗЯЙСТВЕННЫХ ПРЕДПРИЯТИЙ,
ОСУЩЕСТВЛЯВШИХ РАЗЛИЧНЫЕ ВИДЫ СЕЛЬСКОХОЗЯЙСТВЕННОЙ ДЕЯТЕЛЬНОСТИ В I ПОЛУГОДИИ 2016 ГОДА**

(в процентах от общего числа малых сельскохозяйственных предприятий, осуществлявших сельскохозяйственную деятельность в I полугодии 2016 года)

	Выращивание зерновых, технических и прочих сельскохозяйственных культур	Овощеводство, декоративное садоводство и производство продукции питомников	Выращивание фруктов, орехов, культур для производства напитков и пряностей	Разведение крупного рогатого скота	Разведение овец, коз, лошадей, ослов, мулов и лошаков	Разведение свиней	Разведение сельскохозяйственной птицы	Разведение пчел	Разведение прочих животных	Предоставление услуг в области растениеводства и декоративного садоводства	Предоставление услуг в области животноводства, кроме ветеринарных услуг
Белгородская область	78,0	20,2	18,3	16,5	12,8	2,8	2,8	1,8	-	3,7	0,9
Муниципальные районы Белгородской области	80,0	18,9	17,9	17,9	12,6	3,2	2,1	2,1	-	4,2	1,1
Муниципальный район Алексеевский район и город Алексеевка	100,0	20,0	20,0	40,0	40,0	-	-	-	-	-	-
Белгородский муниципальный район	66,7	-	-	16,7	-	-	-	-	-	-	16,7
Борисовский муниципальный район	75,0	-	25,0	25,0	-	-	-	-	-	-	-
Муниципальный район Город Валуйки и Валуйский район	100,0	-	33,3	16,7	16,7	-	-	16,7	-	-	-
Вейделевский муниципальный район	83,3	16,7	16,7	-	-	-	16,7	-	-	-	-
Волоконовский муниципальный район	100,0	100,0	100,0	-	-	-	-	-	-	-	-
Грайворонский муниципальный район	100,0	14,3	-	42,9	28,6	-	-	-	-	14,3	-
Ивнянский муниципальный район	60,0	20,0	-	-	20,0	-	20,0	-	-	-	-
Корочанский муниципальный район	57,1	42,9	71,4	-	-	14,3	-	-	-	14,3	-
Красненский муниципальный район	75,0	-	-	25,0	-	-	-	-	-	-	-
Красногвардейский муниципальный район	66,7	16,7	33,3	-	-	-	-	16,7	-	-	-



Продолжение табл. 7

	Выращивание зерновых, технических и прочих сельскохозяйственных культур	Овощеводство, декоративное садоводство и производство продукции питомников	Выращивание фруктов, орехов, культур для производства напитков и пряностей	Разведение крупного рогатого скота	Разведение овец, коз, лошадей, ослов, мулов и лошаков	Разведение свиней	Разведение сельскохозяйственной птицы	Разведение пчел	Разведение прочих животных	Предоставление услуг в области растениеводства и декоративного садоводства	Предоставление услуг в области животноводства, кроме ветеринарных услуг
Краснояржский муниципальный район	100,0	-	-	-	-	-	-	-	-	-	-
Новооскольский муниципальный район	50,0	50,0	-	-	-	-	-	-	-	-	-
Прохоровский муниципальный район	50,0	50,0	25,0	25,0	25,0	-	-	-	-	-	-
Ракитянский муниципальный район	100,0	-	-	-	-	33,3	-	-	-	-	-
Ровеньский муниципальный район	71,4	-	14,3	57,1	42,9	-	-	-	-	-	-
Чернянский муниципальный район	100,0	50,0	-	50,0	50,0	-	-	-	-	-	-
Муниципальный район Шебекинский район и город Шебекино	83,3	-	-	16,7	8,3	8,3	-	-	-	16,7	-
Яковлевский муниципальный район	100,0	60,0	-	-	-	-	-	-	-	-	-
Городские округа Белгородской области	64,3	28,6	21,4	7,1	14,3	-	7,1	-	-	-	-
город Белгород	50,0	50,0	-	-	-	-	-	-	-	-	-
Губкинский	100,0	16,7	16,7	16,7	16,7	-	-	-	-	-	-
Старооскольский	33,3	33,3	33,3	-	16,7	-	16,7	-	-	-	-

8. ЧИСЛО КРЕСТЬЯНСКИХ (ФЕРМЕРСКИХ) ХОЗЯЙСТВ, ОСУЩЕСТВЛЯВШИХ РАЗЛИЧНЫЕ ВИДЫ СЕЛЬСКОХОЗЯЙСТВЕННОЙ ДЕЯТЕЛЬНОСТИ
В I ПОЛУГОДИИ 2016 ГОДА

(единиц)

	Всего	в том числе по видам деятельности										
		выращивание зерновых, технических и прочих сельскохозяйственных культур	овощеводство, декоративное садоводство и производство продукции питомников	выращивание фруктов, орехов, культур для производства напитков и пряностей	разведение крупного рогатого скота	разведение овец, коз, лошадей, ослов, мулов и лошаков	разведение свиней	разведение сельскохозяйственной птицы	разведение пчел	разведение кроликов и пушных зверей в условиях фермы	предоставление услуг в области растениеводства и декоративного садоводства	предоставление услуг в области животноводства, кроме ветеринарных услуг
Белгородская область	842	624	64	50	189	67	-	28	21	9	3	2
Муниципальные районы Белгородской области	736	538	59	42	163	53	-	26	18	7	3	1
Муниципальный район Алексеевский район и город Алексеевка	43	28	2	1	13	7	-	3	4	-	-	-
Белгородский муниципальный район	56	43	17	8	11	4	-	3	1	2	-	-
Борисовский муниципальный район	23	14	3	1	5	1	-	1	1	1	-	-
Муниципальный район Город Валуйки и Валуйский район	106	63	5	9	31	8	-	3	-	-	-	-
Вейделевский муниципальный район	49	33	1	1	11	2	-	1	1	1	-	-
Волоконовский муниципальный район	4	4	-	-	-	-	-	-	-	-	-	-
Грайворонский муниципальный район	31	13	7	8	9	4	-	2	-	-	-	-
Ивнянский муниципальный район	33	26	-	1	8	2	-	-	1	-	-	-
Корочанский муниципальный район	7	7	1	1	1	2	-	-	1	-	-	-
Красненский муниципальный район	11	8	-	2	3	-	-	-	-	-	-	-
Красногвардейский муниципальный район	44	32	2	-	19	6	-	-	1	-	-	-



	Всего	в том числе по видам деятельности										
		выращивание зерновых, технических и прочих сельскохозяйственных культур	овощеводство, декоративное садоводство и производство продукции питомников	выращивание фруктов, орехов, культур для производства напитков и пряностей	разведение крупного рогатого скота	разведение овец, коз, лошадей, мулов и лошаков	разведение свиней	разведение сельскохозяйственной птицы	разведение пчел	разведение кроликов и пушных зверей в условиях фермы	предоставление услуг в области растениеводства и декоративного садоводства	предоставление услуг в области животноводства, кроме ветеринарных услуг
Краснояржский муниципальный район	23	21	-	2	4	2	-	3	1	1	-	-
Новооскольский муниципальный район	22	14	4	2	5	2	-	1	1	-	-	-
Прохоровский муниципальный район	41	35	1	-	4	2	-	3	-	-	-	-
Ракитянский муниципальный район	33	24	2	2	3	1	-	3	-	1	-	-
Ровеньский муниципальный район	89	77	1	1	18	3	-	2	2	-	3	-
Чернянский муниципальный район	59	51	9	-	8	2	-	-	-	-	-	-
Муниципальный район Шебекинский район и город Шебекино	45	34	2	-	8	2	-	1	3	1	-	-
Яковлевский муниципальный район	17	11	2	3	2	3	-	-	1	-	-	1
Городские округа Белгородской области	106	86	5	8	26	14	-	2	3	2	-	1
город Белгород	-	-	-	-	-	-	-	-	-	-	-	-
Губкинский	50	44	1	2	8	5	-	-	-	-	-	1
Старооскольский	56	42	4	6	18	9	-	2	3	2	-	-

**9. УДЕЛЬНЫЙ ВЕС КРЕСТЬЯНСКИХ (ФЕРМЕРСКИХ) ХОЗЯЙСТВ,
ОСУЩЕСТВЛЯВШИХ РАЗЛИЧНЫЕ ВИДЫ СЕЛЬСКОХОЗЯЙСТВЕННОЙ ДЕЯТЕЛЬНОСТИ В I ПОЛУГОДИИ 2016 ГОДА**

(в процентах от общего числа крестьянских (фермерских) хозяйств, осуществлявших сельскохозяйственную деятельность в I полугодии 2016 года)

	Выращивание зерновых, технических и прочих сельскохозяйственных культур	Овощеводство, декоративное садоводство и производство продукции питомников	Выращивание фруктов, орехов, культур для производства напитков и пряностей	Разведение крупного рогатого скота	Разведение овец, коз, лошадей, ослов, мулов и лошаков	Разведение свиней	Разведение сельскохозяйственной птицы	Разведение пчел	Разведение кроликов и пушных зверей в условиях фермы	Предоставление услуг в области растениеводства и декоративного садоводства	Предоставление услуг в области животноводства, кроме ветеринарных услуг
Белгородская область	74,1	7,6	5,9	22,4	8,0	-	3,3	2,5	1,1	0,4	0,2
Муниципальные районы Белгородской области	73,1	8,0	5,7	22,1	7,2	-	3,5	2,4	1,0	0,4	0,1
Муниципальный район Алексеевский район и город Алексеевка	65,1	4,7	2,3	30,2	16,3	-	7,0	9,3	-	-	-
Белгородский муниципальный район	76,8	30,4	14,3	19,6	7,1	-	5,4	1,8	3,6	-	-
Борисовский муниципальный район	60,9	13,0	4,3	21,7	4,3	-	4,3	4,3	4,3	-	-
Муниципальный район Город Валуйки и Валуйский район	59,4	4,7	8,5	29,2	7,5	-	2,8	-	-	-	-
Вейделевский муниципальный район	67,3	2,0	2,0	22,4	4,1	-	2,0	2,0	2,0	-	-
Волоконовский муниципальный район	100,0	-	-	-	-	-	-	-	-	-	-
Грайворонский муниципальный район	41,9	22,6	25,8	29,0	12,9	-	6,5	-	-	-	-
Ивнянский муниципальный район	78,8	-	3,0	24,2	6,1	-	-	3,0	-	-	-
Корочанский муниципальный район	100,0	14,3	14,3	14,3	28,6	-	-	14,3	-	-	-
Красненский муниципальный район	72,7	-	18,2	27,3	-	-	-	-	-	-	-
Красногвардейский муниципальный район	72,7	4,5	-	43,2	13,6	-	-	2,3	-	-	-
Краснояржуский муниципальный район	91,3	-	8,7	17,4	8,7	-	13,0	4,3	4,3	-	-



	Выращивание зерновых, технических и прочих сельскохозяйственных культур	Овощеводство, декоративное садоводство и производство продукции питомников	Выращивание фруктов, орехов, культур для производства напитков и пряностей	Разведение крупного рогатого скота	Разведение овец, коз, лошадей, ослов, мулов и лошаков	Разведение свиней	Разведение сельскохозяйственной птицы	Разведение пчел	Разведение кроликов и пушных зверей в условиях фермы	Предоставление услуг в области растениеводства и декоративного садоводства	Предоставление услуг в области животноводства, кроме ветеринарных услуг
Новооскольский муниципальный район	63,6	18,2	9,1	22,7	9,1	-	4,5	4,5	-	-	-
Прохоровский муниципальный район	85,4	2,4	-	9,8	4,9	-	7,3	-	-	-	-
Ракитянский муниципальный район	72,7	6,1	6,1	9,1	3,0	-	9,1	-	3,0	-	-
Ровеньский муниципальный район	86,5	1,1	1,1	20,2	3,4	-	2,2	2,2	-	3,4	-
Чернянский муниципальный район	86,4	15,3	-	13,6	3,4	-	-	-	-	-	-
Муниципальный район Шебекинский район и город Шебекино	75,6	4,4	-	17,8	4,4	-	2,2	6,7	2,2	-	-
Яковлевский муниципальный район	64,7	11,8	17,6	11,8	17,6	-	-	5,9	-	-	5,9
Городские округа Белгородской области	81,1	4,7	7,5	24,5	13,2	-	1,9	2,8	1,9	-	0,9
город Белгород	-	-	-	-	-	-	-	-	-	-	-
Губкинский	88,0	2,0	4,0	16,0	10,0	-	-	-	-	-	2,0
Старооскольский	75,0	7,1	10,7	32,1	16,1	-	3,6	5,4	3,6	-	-

10. ЧИСЛО ИНДИВИДУАЛЬНЫХ ПРЕДПРИНИМАТЕЛЕЙ,
ОСУЩЕСТВЛЯВШИХ РАЗЛИЧНЫЕ ВИДЫ СЕЛЬСКОХОЗЯЙСТВЕННОЙ ДЕЯТЕЛЬНОСТИ В I ПОЛУГОДИИ 2016 ГОДА

(единиц)

	Всего	в том числе по видам деятельности										
		выращивание зерновых, технических и прочих сельскохозяйственных культур	овощеводство, декоративное садоводство и производство продукции питомников	выращивание фруктов, орехов, культур для производства напитков и пряностей	разведение крупного рогатого скота	разведение овец, коз, лошадей, ослов, мулов и лошаков	разведение свиней	разведение сельскохозяйственной птицы	разведение пчел	разведение кроликов и пушных зверей в условиях фермы	предоставление услуг в области растениеводства и декоративного садоводства	предоставление услуг в области животноводства, кроме ветеринарных услуг
Белгородская область	512	199	77	34	150	57	-	44	47	11	6	1
Муниципальные районы Белгородской области	462	177	76	33	129	49	-	40	45	11	6	1
Муниципальный район Алексеевский район и город Алексеевка	34	10	8	2	7	8	-	6	4	-	-	-
Белгородский муниципальный район	23	5	12	3	4	2	-	1	4	-	2	-
Борисовский муниципальный район	11	3	4	1	2	-	-	2	1	-	-	-
Муниципальный район Город Валуйки и Валуйский район	24	11	8	1	3	-	-	1	-	-	-	-
Вейделевский муниципальный район	7	3	-	-	4	-	-	-	1	-	-	-
Волоконовский муниципальный район	23	2	-	1	15	1	-	1	2	2	-	-
Грайворонский муниципальный район	19	6	5	4	3	1	-	1	3	-	-	-
Ивнянский муниципальный район	10	5	1	1	1	-	-	-	2	2	-	-
Корочанский муниципальный район	62	37	9	5	15	11	-	6	4	-	-	-
Красненский муниципальный район	13	2	-	-	7	-	-	3	1	1	-	-
Красногвардейский муниципальный район	18	4	5	-	7	2	-	1	-	1	-	-
Краснояржский муниципальный район	20	8	5	1	6	3	-	3	2	-	-	-



	Всего	в том числе по видам деятельности										
		выращивание зерновых, технических и прочих сельскохозяйственных культур	овощеводство, декоративное садоводство и производство продукции питомников	выращивание фруктов, орехов, культур для производства напитков и пряностей	разведение крупного рогатого скота	разведение овец, коз, лошадей, ослов, мулов и лошаков	разведение свиней	разведение сельскохозяйственной птицы	разведение пчел	разведение кроликов и пушных зверей в условиях фермы	предоставление услуг в области растениеводства и декоративного садоводства	предоставление услуг в области животноводства, кроме ветеринарных услуг
Новооскольский муниципальный район	25	11	4	3	6	-	-	1	6	-	-	-
Прохоровский муниципальный район	33	10	3	2	15	6	-	2	1	2	-	-
Ракитянский муниципальный район	18	5	3	2	6	2	-	3	3	-	-	-
Ровеньский муниципальный район	49	23	7	1	12	2	-	1	5	-	4	1
Чернянский муниципальный район	21	12	-	4	3	-	-	2	-	-	-	-
Муниципальный район Шебекинский район и город Шебекино	31	10	2	-	6	7	-	5	4	3	-	-
Яковлевский муниципальный район	21	10	-	2	7	4	-	1	2	-	-	-
Городские округа Белгородской области	50	22	1	1	21	8	-	4	2	-	-	-
город Белгород	1	-	-	-	-	-	-	1	-	-	-	-
Губкинский	23	13	-	-	7	3	-	2	1	-	-	-
Старооскольский	26	9	1	1	14	5	-	1	1	-	-	-

**11. УДЕЛЬНЫЙ ВЕС ИНДИВИДУАЛЬНЫХ ПРЕДПРИНИМАТЕЛЕЙ,
ОСУЩЕСТВЛЯВШИХ РАЗЛИЧНЫЕ ВИДЫ СЕЛЬСКОХОЗЯЙСТВЕННОЙ ДЕЯТЕЛЬНОСТИ В I ПОЛУГОДИИ 2016 ГОДА**

(в процентах от общего числа индивидуальных предпринимателей, осуществлявших сельскохозяйственную деятельность в I полугодии 2016 года)

	Выращивание зерновых, технических и прочих сельскохозяйственных культур	Овощеводство, декоративное садоводство и производство продукции питомников	Выращивание фруктов, орехов, культур для производства напитков и пряностей	Разведение крупного рогатого скота	Разведение овец, коз, лошадей, ослов, мулов и лошаков	Разведение свиней	Разведение сельскохозяйственной птицы	Разведение пчел	Разведение кроликов и пушных зверей в условиях фермы	Предоставление услуг в области растениеводства и декоративного садоводства	Предоставление услуг в области животноводства, кроме ветеринарных услуг
Белгородская область	38,9	15,0	6,6	29,3	11,1	-	8,6	9,2	2,1	1,2	0,2
Муниципальные районы Белгородской области	38,3	16,5	7,1	27,9	10,6	-	8,7	9,7	2,4	1,3	0,2
Муниципальный район Алексеевский район и город Алексеевка	29,4	23,5	5,9	20,6	23,5	-	17,6	11,8	-	-	-
Белгородский муниципальный район	21,7	52,2	13,0	17,4	8,7	-	4,3	17,4	-	8,7	-
Борисовский муниципальный район	27,3	36,4	9,1	18,2	-	-	18,2	9,1	-	-	-
Муниципальный район Город Валуйки и Валуйский район	45,8	33,3	4,2	12,5	-	-	4,2	-	-	-	-
Вейделевский муниципальный район	42,9	-	-	57,1	-	-	-	14,3	-	-	-
Волоконовский муниципальный район	8,7	-	4,3	65,2	4,3	-	4,3	8,7	8,7	-	-
Грайворонский муниципальный район	31,6	26,3	21,1	15,8	5,3	-	5,3	15,8	-	-	-
Ивнянский муниципальный район	50,0	10,0	10,0	10,0	-	-	-	20,0	20,0	-	-
Корочанский муниципальный район	59,7	14,5	8,1	24,2	17,7	-	9,7	6,5	-	-	-
Красненский муниципальный район	15,4	-	-	53,8	-	-	23,1	7,7	7,7	-	-
Красногвардейский муниципальный район	22,2	27,8	-	38,9	11,1	-	5,6	-	5,6	-	-



Продолжение табл. 11

	Выращивание зерновых, технических и прочих сельскохозяйственных культур	Овощеводство, декоративное садоводство и производство продукции питомников	Выращивание фруктов, орехов, культур для производства напитков и пряностей	Разведение крупного рогатого скота	Разведение овец, коз, лошадей, ослов, мулов и лошаков	Разведение свиней	Разведение сельскохозяйственной птицы	Разведение пчел	Разведение кроликов и пушных зверей в условиях фермы	Предоставление услуг в области растениеводства и декоративного садоводства	Предоставление услуг в области животноводства, кроме ветеринарных услуг
Краснояржский муниципальный район	40,0	25,0	5,0	30,0	15,0	-	15,0	10,0	-	-	-
Новооскольский муниципальный район	44,0	16,0	12,0	24,0	-	-	4,0	24,0	-	-	-
Прохоровский муниципальный район	30,3	9,1	6,1	45,5	18,2	-	6,1	3,0	6,1	-	-
Ракитянский муниципальный район	27,8	16,7	11,1	33,3	11,1	-	16,7	16,7	-	-	-
Ровеньский муниципальный район	46,9	14,3	2,0	24,5	4,1	-	2,0	10,2	-	8,2	2,0
Чернянский муниципальный район	57,1	-	19,0	14,3	-	-	9,5	-	-	-	-
Муниципальный район Шебекинский район и город Шебекино	32,3	6,5	-	19,4	22,6	-	16,1	12,9	9,7	-	-
Яковлевский муниципальный район	47,6	-	9,5	33,3	19,0	-	4,8	9,5	-	-	-
Городские округа Белгородской области	44,0	2,0	2,0	42,0	16,0	-	8,0	4,0	-	-	-
город Белгород	-	-	-	-	-	-	100,0	-	-	-	-
Губкинский	56,5	-	-	30,4	13,0	-	8,7	4,3	-	-	-
Старооскольский	34,6	3,8	3,8	53,8	19,2	-	3,8	3,8	-	-	-



12. ЧИСЛО СЕЛЬСКОХОЗЯЙСТВЕННЫХ ОРГАНИЗАЦИЙ, НЕ ОТНОСЯЩИХСЯ В СУБЪЕКТАМ МАЛОГО ПРЕДПРИНИМАТЕЛЬСТВА, ОСУЩЕСТВЛЯВШИХ РАЗЛИЧНЫЕ ВИДЫ НЕСЕЛЬСКОХОЗЯЙСТВЕННОЙ ДЕЯТЕЛЬНОСТИ В I ПОЛУГОДИИ 2016 ГОДА

(единиц)

	Всего	в том числе по видам деятельности			в процентах от общего числа сельскохозяйственных организаций, не относящихся в субъектам малого предпринимательства, осуществлявших несельскохозяйственную деятельность		
		воспроизводство рыбы и водных биоресурсов	предоставление туристических и экскурсионных услуг	другие виды несельскохозяйственной деятельности	воспроизводство рыбы и водных биоресурсов	предоставление туристических и экскурсионных услуг	другие виды несельскохозяйственной деятельности
Белгородская область	12	1	-	11	8,3	-	91,7
Муниципальные районы Белгородской области	11	1	-	10	9,1	-	90,9
Муниципальный район Алексеевский район и город Алексеевка	-	-	-	-	-	-	-
Белгородский муниципальный район	1	-	-	1	-	-	100,0
Борисовский муниципальный район	1	-	-	1	-	-	100,0
Муниципальный район Город Валуйки и Валуйский район	1	-	-	1	-	-	100,0
Вейделевский муниципальный район	-	-	-	-	-	-	-
Волоконовский муниципальный район	-	-	-	-	-	-	-
Грайворонский муниципальный район	-	-	-	-	-	-	-
Ивнянский муниципальный район	1	-	-	1	-	-	100,0
Корочанский муниципальный район	-	-	-	-	-	-	-
Красненский муниципальный район	-	-	-	-	-	-	-
Красногвардейский муниципальный район	-	-	-	-	-	-	-
Краснояржужский муниципальный район	-	-	-	-	-	-	-
Новооскольский муниципальный район	3	-	-	3	-	-	100,0



	Всего	в том числе по видам деятельности			в процентах от общего числа сельскохозяйственных организаций, не относящихся в субъектам малого предпринимательства, осуществлявших несельскохозяйственную деятельность		
		воспроизводство рыбы и водных биоресурсов	предоставление туристических и экскурсионных услуг	другие виды несельскохозяйственной деятельности	воспроизводство рыбы и водных биоресурсов	предоставление туристических и экскурсионных услуг	другие виды несельскохозяйственной деятельности
Прохоровский муниципальный район	1	-	-	1	-	-	100,0
Ракитянский муниципальный район	-	-	-	-	-	-	-
Ровеньский муниципальный район	1	-	-	1	-	-	100,0
Чернянский муниципальный район	-	-	-	-	-	-	-
Муниципальный район Шебекинский район и город Шебекино	1	-	-	1	-	-	100,0
Яковлевский муниципальный район	1	1	-	-	100,0	-	-
Городские округа Белгородской области	1	-	-	1	-	-	100,0
город Белгород	-	-	-	-	-	-	-
Губкинский	-	-	-	-	-	-	-
Старооскольский	1	-	-	1	-	-	100,0

13. ЧИСЛО МАЛЫХ СЕЛЬСКОХОЗЯЙСТВЕННЫХ ПРЕДПРИЯТИЙ, ОСУЩЕСТВЛЯВШИХ РАЗЛИЧНЫЕ ВИДЫ НЕСЕЛЬСКОХОЗЯЙСТВЕННОЙ ДЕЯТЕЛЬНОСТИ В I ПОЛУГОДИИ 2016 ГОДА В I ПОЛУГОДИИ 2016 ГОДА

(единиц)

	Всего	в том числе по видам деятельности			в процентах от общего числа малых сельскохозяйственных предприятий, осуществлявших несельскохозяйственную деятельность		
		воспроизводство рыбы и водных биоресурсов	предоставление туристических и экскурсионных услуг	другие виды несельскохозяйственной деятельности	воспроизводство рыбы и водных биоресурсов	предоставление туристических и экскурсионных услуг	другие виды несельскохозяйственной деятельности
Белгородская область	7	1	-	6	14,3	-	85,7
Муниципальные районы Белгородской области	7	1	-	6	14,3	-	85,7
Муниципальный район Алексеевский район и город Алексеевка	-	-	-	-	-	-	-
Белгородский муниципальный район	-	-	-	-	-	-	-
Борисовский муниципальный район	-	-	-	-	-	-	-
Муниципальный район Город Валуйки и Валуйский район	-	-	-	-	-	-	-
Вейделевский муниципальный район	-	-	-	-	-	-	-
Волоконовский муниципальный район	2	-	-	2	-	-	100,0
Грайворонский муниципальный район	1	-	-	1	-	-	100,0
Ивнянский муниципальный район	-	-	-	-	-	-	-
Корочанский муниципальный район	1	-	-	1	-	-	100,0
Красненский муниципальный район	-	-	-	-	-	-	-
Красногвардейский муниципальный район	-	-	-	-	-	-	-
Краснояржский муниципальный район	-	-	-	-	-	-	-
Новооскольский муниципальный район	2	-	-	2	-	-	100,0



	Всего	в том числе по видам деятельности			в процентах от общего числа малых сельскохозяйственных предприятий, осуществлявших несельскохозяйственную деятельность		
		воспроизводство рыбы и водных биоресурсов	предоставление туристических и экскурсионных услуг	другие виды несельскохозяйственной деятельности	воспроизводство рыбы и водных биоресурсов	предоставление туристических и экскурсионных услуг	другие виды несельскохозяйственной деятельности
Прохоровский муниципальный район	-	-	-	-	-	-	-
Ракитянский муниципальный район	-	-	-	-	-	-	-
Ровеньский муниципальный район	1	1	-	-	100,0	-	-
Чернянский муниципальный район	-	-	-	-	-	-	-
Муниципальный район Шебекинский район и город Шебекино	-	-	-	-	-	-	-
Яковлевский муниципальный район	-	-	-	-	-	-	-
Городские округа Белгородской области	-	-	-	-	-	-	-
город Белгород	-	-	-	-	-	-	-
Губкинский	-	-	-	-	-	-	-
Старооскольский	-	-	-	-	-	-	-

14. ЧИСЛО КРЕСТЬЯНСКИХ (ФЕРМЕРСКИХ) ХОЗЯЙСТВ, ОСУЩЕСТВЛЯВШИХ РАЗЛИЧНЫЕ ВИДЫ НЕСЕЛЬСКОХОЗЯЙСТВЕННОЙ ДЕЯТЕЛЬНОСТИ В I ПОЛУГОДИИ 2016 ГОДА

(единиц)

	Всего	в том числе по видам деятельности			в процентах от общего числа крестьянских (фермерских) хозяйств, осуществлявших несельскохозяйственную деятельность		
		воспроизводство рыбы и водных биоресурсов	предоставление туристических и экскурсионных услуг	другие виды несельскохозяйственной деятельности	воспроизводство рыбы и водных биоресурсов	предоставление туристических и экскурсионных услуг	другие виды несельскохозяйственной деятельности
Белгородская область	35	7	1	29	20,0	2,9	82,9
Муниципальные районы Белгородской области	33	7	1	27	21,2	3,0	81,8
Муниципальный район Алексеевский район и город Алексеевка	-	-	-	-	-	-	-
Белгородский муниципальный район	3	3	-	-	100,0	-	-
Борисовский муниципальный район	-	-	-	-	-	-	-
Муниципальный район Город Валуйки и Валуйский район	-	-	-	-	-	-	-
Вейделевский муниципальный район	-	-	-	-	-	-	-
Волоконовский муниципальный район	-	-	-	-	-	-	-
Грайворонский муниципальный район	4	2	-	2	50,0	-	50,0
Ивнянский муниципальный район	-	-	-	-	-	-	-
Корочанский муниципальный район	-	-	-	-	-	-	-
Красненский муниципальный район	-	-	-	-	-	-	-
Красногвардейский муниципальный район	-	-	-	-	-	-	-
Краснояржужский муниципальный район	1	1	-	-	100,0	-	-
Новооскольский муниципальный район	22	1	1	22	4,5	4,5	100,0



	Всего	в том числе по видам деятельности			в процентах от общего числа крестьянских (фермерских) хозяйств, осуществлявших несельскохозяйственную деятельность		
		воспроизводство рыбы и водных биоресурсов	предоставление туристических и экскурсионных услуг	другие виды несельскохозяйственной деятельности	воспроизводство рыбы и водных биоресурсов	предоставление туристических и экскурсионных услуг	другие виды несельскохозяйственной деятельности
Прохоровский муниципальный район	-	-	-	-	-	-	-
Ракитянский муниципальный район	-	-	-	-	-	-	-
Ровеньский муниципальный район	3	-	-	3	-	-	100,0
Чернянский муниципальный район	-	-	-	-	-	-	-
Муниципальный район Шебекинский район и город Шебекино	-	-	-	-	-	-	-
Яковлевский муниципальный район	-	-	-	-	-	-	-
Городские округа Белгородской области	2	-	-	2	-	-	100,0
город Белгород	-	-	-	-	-	-	-
Губкинский	1	-	-	1	-	-	100,0
Старооскольский	1	-	-	1	-	-	100,0

**15. ЧИСЛО ИНДИВИДУАЛЬНЫХ ПРЕДПРИНИМАТЕЛЕЙ, ОСУЩЕСТВЛЯВШИХ РАЗЛИЧНЫЕ ВИДЫ
НЕСЕЛЬСКОХОЗЯЙСТВЕННОЙ ДЕЯТЕЛЬНОСТИ В I ПОЛУГОДИИ 2016 ГОДА**

(единиц)

	Всего	в том числе по видам деятельности			в процентах от общего числа индивидуальных предпринимателей, осуществлявших несельскохозяйственную деятельность		
		воспроизводство рыбы и водных биоресурсов	предоставление туристических и экскурсионных услуг	другие виды несельскохозяйственной деятельности	воспроизводство рыбы и водных биоресурсов	предоставление туристических и экскурсионных услуг	другие виды несельскохозяйственной деятельности
Белгородская область	32	1	1	31	3,1	3,1	96,9
Муниципальные районы Белгородской области	32	1	1	31	3,1	3,1	96,9
Муниципальный район Алексеевский район и город Алексеевка	-	-	-	-	-	-	-
Белгородский муниципальный район	-	-	-	-	-	-	-
Борисовский муниципальный район	2	-	-	2	-	-	100,0
Муниципальный район Город Валуйки и Валуйский район	-	-	-	-	-	-	-
Вейделевский муниципальный район	-	-	-	-	-	-	-
Волоконовский муниципальный район	-	-	-	-	-	-	-
Грайворонский муниципальный район	4	1	1	3	25,0	25,0	75,0
Ивнянский муниципальный район	-	-	-	-	-	-	-
Корочанский муниципальный район	-	-	-	-	-	-	-
Красненский муниципальный район	-	-	-	-	-	-	-
Красногвардейский муниципальный район	-	-	-	-	-	-	-
Краснояржский муниципальный район	-	-	-	-	-	-	-
Новооскольский муниципальный район	24	-	-	24	-	-	100,0



	Всего	в том числе по видам деятельности			в процентах от общего числа индивидуальных предпринимателей, осуществлявших несельскохозяйственную деятельность		
		воспроизводство рыбы и водных биоресурсов	предоставление туристических и экскурсионных услуг	другие виды несельскохозяйственной деятельности	воспроизводство рыбы и водных биоресурсов	предоставление туристических и экскурсионных услуг	другие виды несельскохозяйственной деятельности
Прохоровский муниципальный район	-	-	-	-	-	-	-
Ракитянский муниципальный район	-	-	-	-	-	-	-
Ровеньский муниципальный район	2	-	-	2	-	-	100,0
Чернянский муниципальный район	-	-	-	-	-	-	-
Муниципальный район Шебекинский район и город Шебекино	-	-	-	-	-	-	-
Яковлевский муниципальный район	-	-	-	-	-	-	-
Городские округа Белгородской области	-	-	-	-	-	-	-
город Белгород	-	-	-	-	-	-	-
Губкинский	-	-	-	-	-	-	-
Старооскольский	-	-	-	-	-	-	-

16. ЧИСЛО ЛИЧНЫХ ПОДСОБНЫХ И ДРУГИХ ИНДИВИДУАЛЬНЫХ ХОЗЯЙСТВ ГРАЖДАН

(на 1 июля 2016 года; единицы)

	Личные подсобные и другие индивидуальные хозяйства граждан					в том числе									
						хозяйства граждан в сельских поселениях					хозяйства граждан в городских округах и городских поселениях				
	всего	в том числе хозяйства				всего	из них хозяйства				всего	из них хозяйства			
		личные подсобные	граждан, имеющих земельные участки для индивидуального жилищного строительства ¹⁾	граждан, имеющих земельные участки (садовые, огородные, дачные и другие), не входящих в объединения	граждан, не имеющих земель, но имеющих сельскохозяйственных животных		личные подсобные	граждан, имеющих земельные участки для индивидуального жилищного строительства ¹⁾	граждан, имеющих земельные участки (садовые, огородные, дачные и другие), не входящих в объединения	граждан, не имеющих земель, но имеющих сельскохозяйственных животных		личные подсобные	граждан, имеющих земельные участки для индивидуального жилищного строительства ¹⁾	граждан, имеющих земельные участки (садовые, огородные, дачные и другие), не входящих в объединения	граждан, не имеющих земель, но имеющих сельскохозяйственных животных
Белгородская область	351528	283234	67569	660	65	207051	184940	21569	513	29	144477	98294	46000	147	36
Муниципальные районы Белгородской области	286927	251826	34379	658	64	207051	184940	21569	513	29	79876	66886	12810	145	35
Муниципальный район Алексеевский район и город Алексеевка	20428	18765	1663	-	-	11609	11487	122	-	-	8819	7278	1541	-	-
Белгородский муниципальный район	42826	18381	24443	-	2	36095	15558	20535	-	2	6731	2823	3908	-	-
Борисовский муниципальный район	10001	9748	238	15	-	5729	5699	30	-	-	4272	4049	208	15	-
Муниципальный район Город Валуйки и Валуйский район	22532	21289	1243	-	-	11731	11731	-	-	-	10801	9558	1243	-	-



	Личные подсобные и другие индивидуальные хозяйства граждан				в том числе										
					хозяйства граждан в сельских поселениях					хозяйства граждан в городских округах и городских поселениях					
	всего	в том числе хозяйства			всего	из них хозяйства				всего	из них хозяйства				
личные подсобные		граждан, имеющих земельные участки для индивидуального жилищного строительства ¹⁾	граждан, имеющих земельные участки (садовые, огородные, дачные и другие), не входящих в объединения	граждан, не имеющих земель, но имеющих сельскохозяйственных животных		личные подсобные	граждан, имеющих земельные участки для индивидуального жилищного строительства ¹⁾	граждан, имеющих земельные участки (садовые, огородные, дачные и другие), не входящих в объединения	граждан, не имеющих земель, но имеющих сельскохозяйственных животных		личные подсобные	граждан, имеющих земельные участки для индивидуального жилищного строительства ¹⁾	граждан, имеющих земельные участки (садовые, огородные, дачные и другие), не входящих в объединения	граждан, не имеющих земель, но имеющих сельскохозяйственных животных	
Вейделевский муниципальный район	8664	8222	437	-	5	6483	6475	3	-	5	2181	1747	434	-	-
Волоконовский муниципальный район	12844	12739	105	-	-	7734	7733	1	-	-	5110	5006	104	-	-
Грайворонский муниципальный район	11630	11517	113	-	-	9403	9378	25	-	-	2227	2139	88	-	-
Ивнянский муниципальный район	8972	8877	85	-	10	6763	6713	40	-	10	2209	2164	45	-	-
Корочанский муниципальный район	17328	17139	189	-	-	15774	15721	53	-	-	1554	1418	136	-	-
Красненский муниципальный район	6948	6948	-	-	-	6948	6948	-	-	-	-	-	-	-	-
Красногвардейский муниципальный район	17075	16808	241	25	1	14261	14224	11	25	1	2814	2584	230	-	-

	Личные подсобные и другие индивидуальные хозяйства граждан				в том числе										
					хозяйства граждан в сельских поселениях					хозяйства граждан в городских округах и городских поселениях					
	всего	в том числе хозяйства				всего	из них хозяйства				всего	из них хозяйства			
личные подсобные		граждан, имеющих земельные участки для индивидуального жилищного строительства ¹⁾	граждан, имеющих земельные участки (садовые, огородные, дачные и другие), не входящих в объединения	граждан, не имеющих земель, но имеющих сельскохозяйственных животных	личные подсобные		граждан, имеющих земельные участки для индивидуального жилищного строительства ¹⁾	граждан, имеющих земельные участки (садовые, огородные, дачные и другие), не входящих в объединения	граждан, не имеющих земель, но имеющих сельскохозяйственных животных	личные подсобные		граждан, имеющих земельные участки для индивидуального жилищного строительства ¹⁾	граждан, имеющих земельные участки (садовые, огородные, дачные и другие), не входящих в объединения	граждан, не имеющих земель, но имеющих сельскохозяйственных животных	
Краснояржский муниципальный район	5622	5384	238	-	-	3039	3038	1	-	-	2583	2346	237	-	-
Новооскольский муниципальный район	13238	13238	-	-	-	10830	10830	-	-	-	2408	2408	-	-	-
Прохоровский муниципальный район	13955	13083	291	574	7	9791	9190	155	444	2	4164	3893	136	130	5
Ракитянский муниципальный район	10560	10342	218	-	-	5611	5590	21	-	-	4949	4752	197	-	-
Ровеньский муниципальный район	8077	8025	15	-	37	4719	4711	1	-	7	3358	3314	14	-	30
Чернянский муниципальный район	12722	10366	2356	-	-	8082	8082	-	-	-	4640	2284	2356	-	-
Муниципальный район Шебекинский район и город Шебекино	25265	25110	111	44	-	19784	19629	111	44	-	5481	5481	-	-	-



	Личные подсобные и другие индивидуальные хозяйства граждан					в том числе									
						хозяйства граждан в сельских поселениях					хозяйства граждан в городских округах и городских поселениях				
	всего	в том числе хозяйства				всего	из них хозяйства				всего	из них хозяйства			
		личные подсобные	граждан, имеющих земельные участки для индивидуального жилищного строительства ¹⁾	граждан, имеющих земельные участки (садовые, огородные, дачные и другие), не входящих в объединения	граждан, не имеющих земель, но имеющих сельскохозяйственных животных		личные подсобные	граждан, имеющих земельные участки для индивидуального жилищного строительства ¹⁾	граждан, имеющих земельные участки (садовые, огородные, дачные и другие), не входящих в объединения	граждан, не имеющих земель, но имеющих сельскохозяйственных животных		личные подсобные	граждан, имеющих земельные участки для индивидуального жилищного строительства ¹⁾	граждан, имеющих земельные участки (садовые, огородные, дачные и другие), не входящих в объединения	граждан, не имеющих земель, но имеющих сельскохозяйственных животных
Яковлевский муниципальный район	18240	15845	2393	-	2	12665	12203	460	-	2	5575	3642	1933	-	-
Городские округа Белгородской области	64601	31408	33190	2	1	-	-	-	-	-	64601	31408	33190	2	1
город Белгород	12016	339	11677	-	-	-	-	-	-	-	12016	339	11677	-	-
Губкинский	19941	13801	6139	1	-	-	-	-	-	-	19941	13801	6139	1	-
Старооскольский	32644	17268	15374	1	1	-	-	-	-	-	32644	17268	15374	1	1

¹⁾ Хозяйства граждан, имеющие земельные участки площадью 4 и более соток и занимающиеся сельскохозяйственным производством.

**17. ЧИСЛО ЛИЧНЫХ ПОДСОБНЫХ И ДРУГИХ ИНДИВИДУАЛЬНЫХ ХОЗЯЙСТВ ГРАЖДАН, ПРОИЗВОДИВШИХ СЕЛЬСКОХОЗЯЙСТВЕННУЮ ПРОДУКЦИЮ
В I ПОЛУГОДИИ 2016 ГОДА**
(на 1 июля 2016 года; единиц)

	Личные подсобные и другие индивидуальные хозяйства граждан					в том числе									
						хозяйства граждан в сельских поселениях					хозяйства граждан в городских округах и городских поселениях				
	всего	в том числе хозяйства				всего	из них хозяйства				всего	из них хозяйства			
личные подсобные		граждан, имеющих земельные участки для индивидуального жилищного строительства ¹⁾	граждан, имеющих земельные участки (садовые, огородные, дачные и другие), не входящих в объединения	граждан, не имеющих земель, но имеющих сельскохозяйственных животных	личные подсобные		граждан, имеющих земельные участки для индивидуального жилищного строительства ¹⁾	граждан, имеющих земельные участки (садовые, огородные, дачные и другие), не входящих в объединения	граждан, не имеющих земель, но имеющих сельскохозяйственных животных	личные подсобные		граждан, имеющих земельные участки для индивидуального жилищного строительства ¹⁾	граждан, имеющих земельные участки (садовые, огородные, дачные и другие), не входящих в объединения	граждан, не имеющих земель, но имеющих сельскохозяйственных животных	
Белгородская область	329311	264159	64451	636	65	189992	169100	20365	498	29	139319	95059	44086	138	36
Муниципальные районы Белгородской области	267935	234268	32969	634	64	189992	169100	20365	498	29	77943	65168	12604	136	35
Муниципальный район Алексеевский район и город Алексеевка	19351	17688	1663	-	-	10547	10425	122	-	-	8804	7263	1541	-	-
Белгородский муниципальный район	41413	18068	23343	-	2	34951	15388	19561	-	2	6462	2680	3782	-	-
Борисовский муниципальный район	9437	9219	203	15	-	5251	5231	20	-	-	4186	3988	183	15	-
Муниципальный район Город Валуйки и Валуйский район	21001	19758	1243	-	-	10241	10241	-	-	-	10760	9517	1243	-	-



	Личные подсобные и другие индивидуальные хозяйства граждан					в том числе									
						хозяйства граждан в сельских поселениях					хозяйства граждан в городских округах и городских поселениях				
	всего	в том числе хозяйства				всего	из них хозяйства				всего	из них хозяйства			
		личные подсобные	граждан, имеющих земельные участки для индивидуального жилищного строительства ¹⁾	граждан, имеющих земельные участки (садовые, огородные, дачные и другие), не входящих в объединения	граждан, не имеющих земель, но имеющих сельскохозяйственных животных		личные подсобные	граждан, имеющих земельные участки для индивидуального жилищного строительства ¹⁾	граждан, имеющих земельные участки (садовые, огородные, дачные и другие), не входящих в объединения	граждан, не имеющих земель, но имеющих сельскохозяйственных животных		личные подсобные	граждан, имеющих земельные участки для индивидуального жилищного строительства ¹⁾	граждан, имеющих земельные участки (садовые, огородные, дачные и другие), не входящих в объединения	граждан, не имеющих земель, но имеющих сельскохозяйственных животных
Вейделевский муниципальный район	8240	7805	430	-	5	6070	6064	1	-	5	2170	1741	429	-	-
Волоконовский муниципальный район	12770	12665	105	-	-	7660	7659	1	-	-	5110	5006	104	-	-
Грайворонский муниципальный район	9716	9643	73	-	-	7705	7680	25	-	-	2011	1963	48	-	-
Ивнянский муниципальный район	8653	8559	84	-	10	6465	6416	39	-	10	2188	2143	45	-	-
Корочанский муниципальный район	15772	15593	179	-	-	14245	14202	43	-	-	1527	1391	136	-	-
Красненский муниципальный район	4953	4953	-	-	-	4953	4953	-	-	-	-	-	-	-	-
Красногвардейский муниципальный район	17005	16738	241	25	1	14249	14212	11	25	1	2756	2526	230	-	-

	Личные подсобные и другие индивидуальные хозяйства граждан					в том числе									
						хозяйства граждан в сельских поселениях					хозяйства граждан в городских округах и городских поселениях				
	всего	в том числе хозяйства				всего	из них хозяйства				всего	из них хозяйства			
личные подсобные		граждан, имеющих земельные участки для индивидуального жилищного строительства ¹⁾	граждан, имеющих земельные участки (садовые, огородные, дачные и другие), не входящих в объединения	граждан, не имеющих земель, но имеющих сельскохозяйственных животных	личные подсобные		граждан, имеющих земельные участки для индивидуального жилищного строительства ¹⁾	граждан, имеющих земельные участки (садовые, огородные, дачные и другие), не входящих в объединения	граждан, не имеющих земель, но имеющих сельскохозяйственных животных	личные подсобные		граждан, имеющих земельные участки для индивидуального жилищного строительства ¹⁾	граждан, имеющих земельные участки (садовые, огородные, дачные и другие), не входящих в объединения	граждан, не имеющих земель, но имеющих сельскохозяйственных животных	
Краснояржский муниципальный район	5446	5208	238	-	-	2917	2916	1	-	-	2529	2292	237	-	-
Новооскольский муниципальный район	12287	12287	-	-	-	9923	9923	-	-	-	2364	2364	-	-	-
Прохоровский муниципальный район	13461	12622	282	550	7	9625	9043	151	429	2	3836	3579	131	121	5
Ракитянский муниципальный район	9480	9269	211	-	-	4754	4735	19	-	-	4726	4534	192	-	-
Ровеньский муниципальный район	7622	7571	14	-	37	4393	4386	-	-	7	3229	3185	14	-	30
Чернянский муниципальный район	11902	9546	2356	-	-	7369	7369	-	-	-	4533	2177	2356	-	-



	Личные подсобные и другие индивидуальные хозяйства граждан					в том числе									
						хозяйства граждан в сельских поселениях					хозяйства граждан в городских округах и городских поселениях				
	всего	в том числе хозяйства				всего	из них хозяйства				всего	из них хозяйства			
		личные подсобные	граждан, имеющих земельные участки для индивидуального жилищного строительства ¹⁾	граждан, имеющих земельные участки (садовые, огородные, дачные и другие), не входящих в объединения	граждан, не имеющих земель, но имеющих сельскохозяйственных животных		личные подсобные	граждан, имеющих земельные участки для индивидуального жилищного строительства ¹⁾	граждан, имеющих земельные участки (садовые, огородные, дачные и другие), не входящих в объединения	граждан, не имеющих земель, но имеющих сельскохозяйственных животных		личные подсобные	граждан, имеющих земельные участки для индивидуального жилищного строительства ¹⁾	граждан, имеющих земельные участки (садовые, огородные, дачные и другие), не входящих в объединения	граждан, не имеющих земель, но имеющих сельскохозяйственных животных
Муниципальный район Шебекинский район и город Шебекино	22642	22502	96	44	-	17183	17043	96	44	-	5459	5459	-	-	-
Яковлевский муниципальный район	16784	14574	2208	-	2	11491	11214	275	-	2	5293	3360	1933	-	-
Городские округа Белгородской области	61376	29891	31482	2	1	-	-	-	-	-	61376	29891	31482	2	1
город Белгород	11181	324	10857	-	-	-	-	-	-	-	11181	324	10857	-	-
Губкинский	19643	13526	6116	1	-	-	-	-	-	-	19643	13526	6116	1	-
Старооскольский	30552	16041	14509	1	1	-	-	-	-	-	30552	16041	14509	1	1

¹⁾ Хозяйства граждан, имеющие земельные участки площадью 4 и более соток и занимающиеся сельскохозяйственным производством.

18. УДЕЛЬНЫЙ ВЕС ЛИЧНЫХ ПОДСОБНЫХ И ДРУГИХ ИНДИВИДУАЛЬНЫХ ХОЗЯЙСТВ ГРАЖДАН, ПРОИЗВОДИВШИХ СЕЛЬСКОХОЗЯЙСТВЕННУЮ ПРОДУКЦИЮ В I ПОЛУГОДИИ 2016 ГОДА

(в процентах от общего числа хозяйств соответствующей категории)

	Личные подсобные и другие индивидуальные хозяйства граждан					в том числе									
						хозяйства граждан в сельских поселениях					хозяйства граждан в городских округах и городских поселениях				
	всего	в том числе хозяйства				всего	из них хозяйства				всего	из них хозяйства			
		лич-ные подсоб-ные	граждан, имеющих земель-ные участки для индиви-дуально-го жилищ-ного строи-тельства ¹⁾	граждан, имеющих земельные участки (садовые, огородные, дачные и другие), не входящих в объедине-ния	граждан, не имеющих земли, но имеющих сельско-хозяйст-венных живот-ных		лич-ные подсоб-ные	граждан, имеющих земель-ные участки для индиви-дуально-го жилищ-ного строи-тельства ¹⁾	граждан, имеющих земельные участки (садовые, огородные, дачные и другие), не входящих в объедине-ния	граждан, не имеющих земли, но имеющих сельско-хозяйст-венных живот-ных		лич-ные подсоб-ные	граждан, имеющих земель-ные участки для индиви-дуально-го жилищ-ного строи-тельства ¹⁾	граждан, имеющих земельные участки (садовые, огородные, дачные и другие), не входящих в объедине-ния	граждан, не имеющих земли, но имеющих сельско-хозяйст-венных живот-ных
Белгородская область	93,7	93,3	95,4	96,4	100,0	91,8	91,4	94,4	97,1	100,0	96,4	96,7	95,8	93,9	100,0
Муниципальные районы Белгородской области	93,4	93,0	95,9	96,4	100,0	91,8	91,4	94,4	97,1	100,0	97,6	97,4	98,4	93,8	100,0
Муниципальный район Алексеевский район и город Алексеевка	94,7	94,3	100,0	-	-	90,9	90,8	100,0	-	-	99,8	99,8	100,0	-	-
Белгородский муниципальный район	96,7	98,3	95,5	-	100,0	96,8	98,9	95,3	-	100,0	96,0	94,9	96,8	-	-
Борисовский муниципальный район	94,4	94,6	85,3	100,0	-	91,7	91,8	66,7	-	-	98,0	98,5	88,0	100,0	-
Муниципальный район Город Валуйки и Валуйский район	93,2	92,8	100,0	-	-	87,3	87,3	-	-	-	99,6	99,6	100,0	-	-
Вейделевский муниципальный район	95,1	94,9	98,4	-	100,0	93,6	93,7	33,3	-	100,0	99,5	99,7	98,8	-	-
Волоконовский муниципальный район	99,4	99,4	100,0	-	-	99,0	99,0	100,0	-	-	100,0	100,0	100,0	-	-
Грайворонский муниципальный район	83,5	83,7	64,6	-	-	81,9	81,9	100,0	-	-	90,3	91,8	54,5	-	-



	Личные подсобные и другие индивидуальные хозяйства граждан					в том числе									
						хозяйства граждан в сельских поселениях					хозяйства граждан в городских округах и городских поселениях				
	всего	в том числе хозяйства				всего	из них хозяйства				всего	из них хозяйства			
		лич-ные подсоб-ные	граждан, имеющих земель-ные участки для индиви-дуально-го жилищ-ного строи-тельства ¹⁾	граждан, имеющих земельные участки (садовые, огородные, дачные и другие), не входящих в объедине-ния	граждан, не имеющих земель, но имеющих сельско-хозяйст-венных живот-ных		лич-ные подсоб-ные	граждан, имеющих земель-ные участки для индиви-дуально-го жилищ-ного строи-тельства ¹⁾	граждан, имеющих земельные участки (садовые, огородные, дачные и другие), не входящих в объедине-ния	граждан, не имеющих земель, но имеющих сельско-хозяйст-венных живот-ных		лич-ные подсоб-ные	граждан, имеющих земель-ные участки для индиви-дуально-го жилищ-ного строи-тельства ¹⁾	граждан, имеющих земельные участки (садовые, огородные, дачные и другие), не входящих в объедине-ния	граждан, не имеющих земель, но имеющих сельско-хозяйст-венных живот-ных
Ивнянский муниципальный район	96,4	96,4	98,8	-	100,0	95,6	95,6	97,5	-	100,0	99,0	99,0	100,0	-	-
Корочанский муниципальный район	91,0	91,0	94,7	-	-	90,3	90,3	81,1	-	-	98,3	98,1	100,0	-	-
Красненский муниципальный район	71,3	71,3	-	-	-	71,3	71,3	-	-	-	-	-	-	-	-
Красногвардейский муниципальный район	99,6	99,6	100,0	100,0	100,0	99,9	99,9	100,0	100,0	100,0	97,9	97,8	100,0	-	-
Краснояржуский муниципальный район	96,9	96,7	100,0	-	-	96,0	96,0	100,0	-	-	97,9	97,7	100,0	-	-
Новооскольский муниципальный район	92,8	92,8	-	-	-	91,6	91,6	-	-	-	98,2	98,2	-	-	-
Прохоровский муниципальный район	96,5	96,5	96,9	95,8	100,0	98,3	98,4	97,4	96,6	100,0	92,1	91,9	96,3	93,1	100,0
Ракитянский муниципальный район	89,8	89,6	96,8	-	-	84,7	84,7	90,5	-	-	95,5	95,4	97,5	-	-
Ровенский муниципальный район	94,4	94,3	93,3	-	100,0	93,1	93,1	-	-	100,0	96,2	96,1	100,0	-	100,0
Чернянский муниципальный район	93,6	92,1	100,0	-	-	91,2	91,2	-	-	-	97,7	95,3	100,0	-	-
Муниципальный район Шебекинский район и город Шебекино	89,6	89,6	86,5	100,0	-	86,9	86,8	86,5	100,0	-	99,6	99,6	-	-	-



	Личные подсобные и другие индивидуальные хозяйства граждан				в том числе										
					хозяйства граждан в сельских поселениях					хозяйства граждан в городских округах и городских поселениях					
	всего	в том числе хозяйства				всего	из них хозяйства				всего	из них хозяйства			
		лич-ные подсоб-ные	граждан, имеющих земель-ные участки для индиви-дуально-го жилищ-ного строи-тельст-ва ¹⁾	граждан, имеющих земельные участки (садовые, огородные, дачные и другие), не входящих в объедине-ния	граждан, не имеющих земли, но имеющих сельско-хозяйст-венных живот-ных		лич-ные подсоб-ные	граждан, имеющих земель-ные участки для индиви-дуально-го жилищ-ного строи-тельст-ва ¹⁾	граждан, имеющих земельные участки (садовые, огородные, дачные и другие), не входящих в объедине-ния	граждан, не имеющих земли, но имеющих сельско-хозяйст-венных живот-ных		лич-ные подсоб-ные	граждан, имеющих земель-ные участки для индиви-дуально-го жилищ-ного строи-тельст-ва ¹⁾	граждан, имеющих земельные участки (садовые, огородные, дачные и другие), не входящих в объедине-ния	граждан, не имеющих земли, но имеющих сельско-хозяйст-венных живот-ных
Яковлевский муниципальный район	92,0	92,0	92,3	-	100,0	90,7	91,9	59,8	-	100,0	94,9	92,3	100,0	-	-
Городские округа Белгородской области	95,0	95,2	94,9	100,0	100,0	-	-	-	-	-	95,0	95,2	94,9	100,0	100,0
город Белгород	93,1	95,6	93,0	-	-	-	-	-	-	-	93,1	95,6	93,0	-	-
Губкинский	98,5	98,0	99,6	100,0	-	-	-	-	-	-	98,5	98,0	99,6	100,0	-
Старооскольский	93,6	92,9	94,4	100,0	100,0	-	-	-	-	-	93,6	92,9	94,4	100,0	100,0

¹⁾ Хозяйства граждан, имеющие земельные участки площадью 4 и более соток и занимающиеся сельскохозяйственным производством.



19. ЧИСЛО ЛИЧНЫХ ПОДСОБНЫХ И ДРУГИХ ИНДИВИДУАЛЬНЫХ ХОЗЯЙСТВ ГРАЖДАН С ЗАБРОШЕННЫМИ ЗЕМЕЛЬНЫМИ УЧАСТКАМИ (ПУСТУЮЩИМИ ДОМАМИ)

(на 1 июля 2016 года; единиц)

	Личные подсобные и другие индивидуальные хозяйства граждан			в том числе					
	всего	в том числе хозяйства		всего	из них хозяйства		всего	из них хозяйства	
		личные подсобные	граждан, имеющих земельные участки (садовые, огородные, дачные и другие), не входящих в объединения		личные подсобные	граждан, имеющих земельные участки (садовые, огородные, дачные и другие), не входящих в объединения		личные подсобные	граждан, имеющих земельные участки (садовые, огородные, дачные и другие), не входящих в объединения
Белгородская область	12872	12635	11	10775	10752	9	2097	1883	2
Муниципальные районы Белгородской области	11688	11653	11	10775	10752	9	913	901	2
Муниципальный район Алексеевский район и город Алексеевка	1075	1075	-	1060	1060	-	15	15	-
Белгородский муниципальный район	2	2	-	-	-	-	2	2	-
Борисовский муниципальный район	383	375	-	342	334	-	41	41	-
Муниципальный район Город Валуйки и Валуйский район	1505	1505	-	1474	1474	-	31	31	-
Вейделевский муниципальный район	257	257	-	257	257	-	-	-	-
Волоконовский муниципальный район	74	74	-	74	74	-	-	-	-
Грайворонский муниципальный район	1740	1730	-	1656	1656	-	84	74	-
Ивнянский муниципальный район	110	110	-	89	89	-	21	21	-
Корочанский муниципальный район	704	702	-	682	680	-	22	22	-
Красненский муниципальный район	1880	1880	-	1880	1880	-	-	-	-
Красногвардейский муниципальный район	53	53	-	-	-	-	53	53	-
Краснояржуский муниципальный район	172	172	-	118	118	-	54	54	-
Новооскольский муниципальный район	942	942	-	898	898	-	44	44	-
Прохоровский муниципальный район	245	234	11	120	111	9	125	123	2
Ракитянский муниципальный район	916	914	-	803	801	-	113	113	-
Ровенский муниципальный район	416	416	-	319	319	-	97	97	-
Чернянский муниципальный район	810	810	-	704	704	-	106	106	-

	Личные подсобные и другие индивидуальные хозяйства граждан			в том числе					
	всего	в том числе хозяйства		всего	из них хозяйства		всего	из них хозяйства	
		личные подсобные	граждан, имеющих земельные участки (садовые, огородные, дачные и другие), не входящих в объединения		личные подсобные	граждан, имеющих земельные участки (садовые, огородные, дачные и другие), не входящих в объединения		личные подсобные	граждан, имеющих земельные участки (садовые, огородные, дачные и другие), не входящих в объединения
Муниципальный район Шебекинский район и город Шебекино	6	5	-	4	3	-	2	2	-
Яковлевский муниципальный район	398	397	-	295	294	-	103	103	-
Городские округа Белгородской области	1184	982	-	-	-	-	1184	982	-
город Белгород	-	-	-	-	-	-	-	-	-
Губкинский	242	230	-	-	-	-	242	230	-
Старооскольский	942	752	-	-	-	-	942	752	-

20. УДЕЛЬНЫЙ ВЕС ЛИЧНЫХ ПОДСОБНЫХ И ДРУГИХ ИНДИВИДУАЛЬНЫХ ХОЗЯЙСТВ ГРАЖДАН С ЗАБРОШЕННЫМИ ЗЕМЕЛЬНЫМИ УЧАСТКАМИ (ПУСТУЮЩИМИ ДОМАМИ)

(на 1 июля 2016 года; в процентах от общего числа хозяйств соответствующей категории)

	Личные подсобные и другие индивидуальные хозяйства граждан			в том числе					
				хозяйства граждан в сельских поселениях			хозяйства граждан в городских округах и городских поселениях		
	всего	в том числе хозяйства		всего	из них хозяйства		всего	из них хозяйства	
		личные подсобные	граждан, имеющих земельные участки (садовые, огородные, дачные и другие), не входящих в объединения		личные подсобные	граждан, имеющих земельные участки (садовые, огородные, дачные и другие), не входящих в объединения		личные подсобные	граждан, имеющих земельные участки (садовые, огородные, дачные и другие), не входящих в объединения
Белгородская область	3,7	4,5	1,7	5,2	5,8	1,8	1,5	1,9	1,4
Муниципальные районы Белгородской области	4,1	4,6	1,7	5,2	5,8	1,8	1,1	1,3	1,4
Муниципальный район Алексеевский район и город Алексеевка	5,3	5,7	-	9,1	9,2	-	0,2	0,2	-
Белгородский муниципальный район	0,0	0,0	-	-	-	-	0,0	0,1	-
Борисовский муниципальный район	3,8	3,8	-	6,0	5,9	-	1,0	1,0	-
Муниципальный район Город Валуйки и Валуйский район	6,7	7,1	-	12,6	12,6	-	0,3	0,3	-
Вейделевский муниципальный район	3,0	3,1	-	4,0	4,0	-	-	-	-
Волоконовский муниципальный район	0,6	0,6	-	1,0	1,0	-	-	-	-
Грайворонский муниципальный район	15,0	15,0	-	17,6	17,7	-	3,8	3,5	-
Ивнянский муниципальный район	1,2	1,2	-	1,3	1,3	-	1,0	1,0	-
Корочанский муниципальный район	4,1	4,1	-	4,3	4,3	-	1,4	1,6	-
Красненский муниципальный район	27,1	27,1	-	27,1	27,1	-	-	-	-
Красногвардейский муниципальный район	0,3	0,3	-	-	-	-	1,9	2,1	-
Краснояржский муниципальный район	3,1	3,2	-	3,9	3,9	-	2,1	2,3	-



	Личные подсобные и другие индивидуальные хозяйства граждан			в том числе					
				хозяйства граждан в сельских поселениях			хозяйства граждан в городских округах и городских поселениях		
	всего	в том числе хозяйства		всего	из них хозяйства		всего	из них хозяйства	
личные подсобные		граждан, имеющих земельные участки (садовые, огородные, дачные и другие), не входящих в объединения	личные подсобные		граждан, имеющих земельные участки (садовые, огородные, дачные и другие), не входящих в объединения	личные подсобные		граждан, имеющих земельные участки (садовые, огородные, дачные и другие), не входящих в объединения	
Новооскольский муниципальный район	7,1	7,1	-	8,3	8,3	-	1,8	1,8	-
Прохоровский муниципальный район	1,8	1,8	1,9	1,2	1,2	2,0	3,0	3,2	1,5
Ракитянский муниципальный район	8,7	8,8	-	14,3	14,3	-	2,3	2,4	-
Ровеньский муниципальный район	5,2	5,2	-	6,8	6,8	-	2,9	2,9	-
Чернянский муниципальный район	6,4	7,8	-	8,7	8,7	-	2,3	4,6	-
Муниципальный район Шебекинский район и город Шебекино	0,0	0,0	-	0,0	0,0	-	0,0	0,0	-
Яковлевский муниципальный район	2,2	2,5	-	2,3	2,4	-	1,8	2,8	-
Городские округа Белгородской области	1,8	3,1	-	-	-	-	1,8	3,1	-
город Белгород	-	-	-	-	-	-	-	-	-
Губкинский	1,2	1,7	-	-	-	-	1,2	1,7	-
Старооскольский	2,9	4,4	-	-	-	-	2,9	4,4	-

**21. РАСПРЕДЕЛЕНИЕ ЛИЧНЫХ ПОДСОБНЫХ И ДРУГИХ ИНДИВИДУАЛЬНЫХ ХОЗЯЙСТВ ГРАЖДАН
ПО ЦЕЛИ ПРОИЗВОДСТВА СЕЛЬСКОХОЗЯЙСТВЕННОЙ ПРОДУКЦИИ**

(на 1 июля 2016г.; единиц)

	Распределение личных подсобных и других индивидуальных хозяйств граждан по цели производства			в процентах от общего числа хозяйств, производивших сельскохозяйственную продукцию в I полугодии 2016 года		
	самообеспечение продовольствием	дополнительный источник денежных средств	основной источник денежных средств	самообеспечение продовольствием	дополнительный источник денежных средств	основной источник денежных средств
Белгородская область	327076	27866	347	99,3	8,5	0,1
Муниципальные районы Белгородской области	266040	24256	315	99,3	9,1	0,1
Муниципальный район Алексеевский район и город Алексеевка	19228	2656	15	99,4	13,7	0,1
Белгородский муниципальный район	41308	1405	7	99,7	3,4	0,0
Борисовский муниципальный район	9431	60	3	99,9	0,6	0,0
Муниципальный район Город Валуйки и Валуйский район	20846	1942	10	99,3	9,2	0,0
Вейделевский муниципальный район	8211	757	60	99,6	9,2	0,7
Волоконовский муниципальный район	12758	3793	92	99,9	29,7	0,7
Грайворонский муниципальный район	9667	392	4	99,5	4,0	0,0
Ивнянский муниципальный район	8478	4171	10	98,0	48,2	0,1
Корочанский муниципальный район	15722	371	7	99,7	2,4	0,0
Красненский муниципальный район	4947	419	5	99,9	8,5	0,1
Красногвардейский муниципальный район	16732	1471	13	98,4	8,7	0,1
Краснояржский муниципальный район	5406	206	6	99,3	3,8	0,1
Новооскольский муниципальный район	12231	618	9	99,5	5,0	0,1
Прохоровский муниципальный район	13121	2663	9	97,5	19,8	0,1
Ракитянский муниципальный район	9464	371	18	99,8	3,9	0,2
Ровенский муниципальный район	7586	798	28	99,5	10,5	0,4
Чернянский муниципальный район	11641	1478	4	97,8	12,4	0,0
Муниципальный район Шебекинский район и город Шебекино	22558	317	2	99,6	1,4	0,0
Яковлевский муниципальный район	16705	368	13	99,5	2,2	0,1
Городские округа Белгородской области	61036	3610	32	99,4	5,9	0,1
город Белгород	11175	21	10	99,9	0,2	0,1
Губкинский	19413	1145	3	98,8	5,8	0,0
Старооскольский	30448	2444	19	99,7	8,0	0,1

22. ЧИСЛО НЕКОММЕРЧЕСКИХ ОБЪЕДИНЕНИЙ ГРАЖДАН

(на 1 июля 2016 года; единиц)

	Некоммерческие объединения граждан	в том числе		
		садоводческие	огороднические	дачные
Белгородская область	703	694	4	5
Муниципальные районы Белгородской области	568	562	4	2
Муниципальный район Алексеевский район и город Алексеевка	44	44	-	-
Белгородский муниципальный район	244	242	-	2
Борисовский муниципальный район	1	1	-	-
Муниципальный район Город Валуйки и Валуйский район	1	1	-	-
Вейделевский муниципальный район	7	6	1	-
Волоконовский муниципальный район	-	-	-	-
Грайворонский муниципальный район	-	-	-	-
Ивнянский муниципальный район	-	-	-	-
Корочанский муниципальный район	38	38	-	-
Красненский муниципальный район	-	-	-	-
Красногвардейский муниципальный район	-	-	-	-
Краснояржужский муниципальный район	2	1	1	-
Новооскольский муниципальный район	6	6	-	-
Прохоровский муниципальный район	10	9	1	-
Ракитянский муниципальный район	5	5	-	-
Ровеньский муниципальный район	-	-	-	-
Чернянский муниципальный район	5	5	-	-
Муниципальный район Шебекинский район и город Шебекино	75	75	-	-
Яковлевский муниципальный район	130	129	1	-
Городские округа Белгородской области	135	132	-	3
город Белгород	38	38	-	-
Губкинский	20	20	-	-
Старооскольский	77	74	-	3



**23. ЧИСЛО НЕКОММЕРЧЕСКИХ ОБЪЕДИНЕНИЙ ГРАЖДАН, ОСУЩЕСТВЛЯВШИХ СЕЛЬСКОХОЗЯЙСТВЕННУЮ ДЕЯТЕЛЬНОСТЬ
В I ПОЛУГОДИИ 2016 ГОДА**

(единиц)

	Некоммерческие объединения граждан	в том числе		
		садоводческие	огороднические	дачные
Белгородская область	700	691	4	5
Муниципальные районы Белгородской области	565	559	4	2
Муниципальный район Алексеевский район и город Алексеевка	44	44	-	-
Белгородский муниципальный район	244	242	-	2
Борисовский муниципальный район	1	1	-	-
Муниципальный район Город Валуйки и Валуйский район	1	1	-	-
Вейделевский муниципальный район	7	6	1	-
Волоконовский муниципальный район	-	-	-	-
Грайворонский муниципальный район	-	-	-	-
Ивнянский муниципальный район	-	-	-	-
Корочанский муниципальный район	38	38	-	-
Красненский муниципальный район	-	-	-	-
Красногвардейский муниципальный район	-	-	-	-
Краснояржужский муниципальный район	2	1	1	-
Новооскольский муниципальный район	5	5	-	-
Прохоровский муниципальный район	8	7	1	-
Ракитянский муниципальный район	5	5	-	-
Ровеньский муниципальный район	-	-	-	-
Чернянский муниципальный район	5	5	-	-
Муниципальный район Шебекинский район и город Шебекино	75	75	-	-
Яковлевский муниципальный район	130	129	1	-
Городские округа Белгородской области	135	132	-	3
город Белгород	38	38	-	-
Губкинский	20	20	-	-
Старооскольский	77	74	-	3

**24. УДЕЛЬНЫЙ ВЕС НЕКОММЕРЧЕСКИХ ОБЪЕДИНЕНИЙ ГРАЖДАН, ОСУЩЕСТВЛЯВШИХ СЕЛЬСКОХОЗЯЙСТВЕННУЮ ДЕЯТЕЛЬНОСТЬ
В I ПОЛУГОДИИ 2016 ГОДА**

(в процентах от общего числа некоммерческих объединений граждан соответствующего вида)

	Некоммерческие объединения граждан	в том числе		
		садоводческие	огороднические	дачные
Белгородская область	99,6	99,6	100,0	100,0
Муниципальные районы Белгородской области	99,5	99,5	100,0	100,0
Муниципальный район Алексеевский район и город Алексеевка	100,0	100,0	-	-
Белгородский муниципальный район	100,0	100,0	-	100,0
Борисовский муниципальный район	100,0	100,0	-	-
Муниципальный район Город Валуйки и Валуйский район	100,0	100,0	-	-
Вейделевский муниципальный район	100,0	100,0	100,0	-
Волоконовский муниципальный район	-	-	-	-
Грайворонский муниципальный район	-	-	-	-
Ивнянский муниципальный район	-	-	-	-
Корочанский муниципальный район	100,0	100,0	-	-
Красненский муниципальный район	-	-	-	-
Красногвардейский муниципальный район	-	-	-	-
Краснояржужский муниципальный район	100,0	100,0	100,0	-
Новооскольский муниципальный район	83,3	83,3	-	-
Прохоровский муниципальный район	80,0	77,8	100,0	-
Ракитянский муниципальный район	100,0	100,0	-	-
Ровеньский муниципальный район	-	-	-	-
Чернянский муниципальный район	100,0	100,0	-	-
Муниципальный район Шебекинский район и город Шебекино	100,0	100,0	-	-
Яковлевский муниципальный район	100,0	100,0	100,0	-
Городские округа Белгородской области	100,0	100,0	-	100,0
город Белгород	100,0	100,0	-	-
Губкинский	100,0	100,0	-	-
Старооскольский	100,0	100,0	-	100,0



25. КОЛИЧЕСТВО ЗЕМЕЛЬНЫХ УЧАСТКОВ В НЕКОММЕРЧЕСКИХ ОБЪЕДИНЕНИЯХ ГРАЖДАН

(на 1 июля 2016 года; единиц)

	Количество земельных участков в некоммерческих объединениях граждан				в том числе освоено				в процентах от общего количества земельных участков в объединениях соответствующего вида				Количество земельных участков в среднем на 1 объединение			
	всего	в том числе			всего	из них			всего	в том числе			всего	в том числе		
		садовод-ческие	огородни-ческие	дач-ные		садовод-ческие	огородни-ческие	дач-ные		садовод-ческие	огородни-ческие	дач-ные		садовод-ческие	огородни-ческие	дач-ные
Белгородская область	133661	129827	675	3159	77287	74325	261	2701	57,8	57,2	38,7	85,5	190	187	169	632
Муниципальные районы Белгородской области	87853	86387	675	791	45231	44264	261	706	51,5	51,2	38,7	89,3	155	154	169	396
Муниципальный район Алексеевский район и город Алексеевка	3886	3886	-	-	1196	1196	-	-	30,8	30,8	-	-	88	88	-	-
Белгородский муниципальный район	31827	31036	-	791	23431	22725	-	706	73,6	73,2	-	89,3	130	128	-	396
Борисовский муниципальный район	127	127	-	-	94	94	-	-	74,0	74,0	-	-	127	127	-	-
Муниципальный район Город Валуйки и Валуйский район	141	141	-	-	11	11	-	-	7,8	7,8	-	-	141	141	-	-
Вейделевский муниципальный район	790	781	9	-	787	778	9	-	99,6	99,6	100,0	-	113	130	9	-
Волоконовский муниципальный район	-	-	-	-	-	-	-	-	-	-	-	-	-	-	-	-
Грайворонский муниципальный район	-	-	-	-	-	-	-	-	-	-	-	-	-	-	-	-
Ивнянский муниципальный район	-	-	-	-	-	-	-	-	-	-	-	-	-	-	-	-
Корочанский муниципальный район	9603	9603	-	-	3307	3307	-	-	34,4	34,4	-	-	253	253	-	-
Красненский муниципальный район	-	-	-	-	-	-	-	-	-	-	-	-	-	-	-	-
Красногвардейский муниципальный район	-	-	-	-	-	-	-	-	-	-	-	-	-	-	-	-
Краснояржский муниципальный район	228	130	98	-	18	16	2	-	7,9	12,3	2,0	-	114	130	98	-
Новооскольский муниципальный район	2135	2135	-	-	90	90	-	-	4,2	4,2	-	-	356	356	-	-



	Количество земельных участков в некоммерческих объединениях граждан				в том числе освоено				в процентах от общего количества земельных участков в объединениях соответствующего вида				Количество земельных участков в среднем на 1 объединение			
	всего	в том числе			всего	из них			всего	в том числе			всего	в том числе		
		садовод-ческие	огородни-ческие	дач-ные		садовод-ческие	огородни-ческие	дач-ные		садовод-ческие	огородни-ческие	дач-ные		садовод-ческие	огородни-ческие	дач-ные
Прохоровский муниципальный район	3351	2833	518	-	671	430	241	-	20,0	15,2	46,5	-	335	315	518	-
Ракитянский муниципальный район	591	591	-	-	56	56	-	-	9,5	9,5	-	-	118	118	-	-
Ровеньский муниципальный район	-	-	-	-	-	-	-	-	-	-	-	-	-	-	-	-
Чернянский муниципальный район	672	672	-	-	190	190	-	-	28,3	28,3	-	-	134	134	-	-
Муниципальный район Шебекинский район и город Шебекино	12450	12450	-	-	6010	6010	-	-	48,3	48,3	-	-	166	166	-	-
Яковлевский муниципальный район	22052	22002	50	-	9370	9361	9	-	42,5	42,5	18,0	-	170	171	50	-
Городские округа Белгородской области	45808	43440	-	2368	32056	30061	-	1995	70,0	69,2	-	84,2	339	329	-	789
город Белгород	4320	4320	-	-	2885	2885	-	-	66,8	66,8	-	-	114	114	-	-
Губкинский	14795	14795	-	-	7996	7996	-	-	54,0	54,0	-	-	740	740	-	-
Старооскольский	26693	24325	-	2368	21175	19180	-	1995	79,3	78,8	-	84,2	347	329	-	789



РАСПРЕДЕЛЕНИЕ ОБЪЕКТОВ ПЕРЕПИСИ ПО ДОЛЕ РЕАЛИЗОВАННОЙ ПРОДУКЦИИ

26. РАСПРЕДЕЛЕНИЕ СЕЛЬСКОХОЗЯЙСТВЕННЫХ ОРГАНИЗАЦИЙ, НЕ ОТНОСЯЩИХСЯ К СУБЪЕКТАМ МАЛОГО ПРЕДПРИНИМАТЕЛЬСТВА, ПО ДОЛЕ РЕАЛИЗОВАННОЙ ПРОДУКЦИИ В 2015 ГОДУ

(по всем каналам сбыта; единиц)

	Число сельскохозяйственных организаций, не относящихся к субъектам малого предпринимательства, реализовавших продукцию	в том числе их распределение по доле реализованной продукции (в процентах) от общего объема производства					
		до 11	11-25	26-50	51-75	76-90	свыше 90
Зерно (злаковых и бобовых культур, включая кукурузу)							
Белгородская область	65	1	5	14	12	15	18
Муниципальные районы Белгородской области	57	1	3	12	10	15	16
Муниципальный район Алексеевский район и город Алексеевка	6	-	-	2	1	2	1
Белгородский муниципальный район	5	-	1	-	1	1	2
Борисовский муниципальный район	1	-	-	-	-	1	-
Муниципальный район Город Валуйки и Валуйский район	3	-	-	-	1	-	2
Вейделевский муниципальный район	3	-	-	1	-	-	2
Волоконовский муниципальный район	-	-	-	-	-	-	-
Грайворонский муниципальный район	2	-	-	-	1	1	-
Ивнянский муниципальный район	2	-	-	-	-	1	1
Корочанский муниципальный район	2	-	1	1	-	-	-
Красненский муниципальный район	-	-	-	-	-	-	-
Красногвардейский муниципальный район	4	-	-	1	-	-	3
Краснояржский муниципальный район	1	-	-	-	-	1	-
Новооскольский муниципальный район	2	-	1	-	-	-	1
Прохоровский муниципальный район	3	-	-	-	1	2	-
Ракитянский муниципальный район	5	-	-	1	-	3	1
Ровеньский муниципальный район	8	-	-	3	3	2	-
Чернянский муниципальный район	2	-	-	1	-	-	1
Муниципальный район Шебекинский район и город Шебекино	5	-	-	1	1	1	2
Яковлевский муниципальный район	3	1	-	1	1	-	-
Городские округа Белгородской области	8	-	2	2	2	-	2
город Белгород	3	-	1	-	1	-	1
Губкинский	2	-	-	1	-	-	1

	Число сельскохозяйственных организаций, не относящихся к субъектам малого предпринимательства, реализовавших продукцию	в том числе их распределение по доле реализованной продукции (в процентах) от общего объема производства					
		до 11	11-25	26-50	51-75	76-90	свыше 90
Старооскольский	3	-	1	1	1	-	-
		Соя					
Белгородская область	37	2	1	2	8	3	21
Муниципальные районы Белгородской области	32	1	-	2	7	3	19
Муниципальный район Алексеевский район и город Алексеевка	3	-	-	-	1	-	2
Белгородский муниципальный район	3	-	-	1	1	-	1
Борисовский муниципальный район	1	-	-	-	1	-	-
Муниципальный район Город Валуйки и Валуйский район	1	-	-	-	-	-	1
Вейделевский муниципальный район	2	-	-	-	-	-	2
Волоконовский муниципальный район	-	-	-	-	-	-	-
Грайворонский муниципальный район	2	-	-	-	1	1	-
Ивнянский муниципальный район	2	-	-	1	-	-	1
Корочанский муниципальный район	1	-	-	-	1	-	-
Красненский муниципальный район	-	-	-	-	-	-	-
Красногвардейский муниципальный район	2	-	-	-	-	-	2
Краснояржуский муниципальный район	1	-	-	-	-	1	-
Новооскольский муниципальный район	2	1	-	-	-	-	1
Прохоровский муниципальный район	2	-	-	-	1	-	1
Ракитянский муниципальный район	5	-	-	-	1	1	3
Ровеньский муниципальный район	1	-	-	-	-	-	1
Чернянский муниципальный район	1	-	-	-	-	-	1
Муниципальный район Шебекинский район и город Шебекино	2	-	-	-	-	-	2
Яковлевский муниципальный район	1	-	-	-	-	-	1
Городские округа Белгородской области	5	1	1	-	1	-	2
город Белгород	2	1	-	-	-	-	1
Губкинский	1	-	-	-	-	-	1
Старооскольский	2	-	1	-	1	-	-
		Семена подсолнечника					
Белгородская область	57	4	4	2	6	5	36



	Число сельскохозяйственных организаций, не относящихся к субъектам малого предпринимательства, реализовавших продукцию	в том числе их распределение по доле реализованной продукции (в процентах) от общего объема производства					
		до 11	11-25	26-50	51-75	76-90	свыше 90
Муниципальные районы Белгородской области	51	3	3	2	5	5	33
Муниципальный район Алексеевский район и город Алексеевка	6	-	-	-	1	-	5
Белгородский муниципальный район	5	1	1	-	-	-	3
Борисовский муниципальный район	1	-	1	-	-	-	-
Муниципальный район Город Валуйки и Валуйский район	4	-	-	-	-	2	2
Вейделевский муниципальный район	3	-	-	-	-	1	2
Волоконовский муниципальный район	-	-	-	-	-	-	-
Грайворонский муниципальный район	1	-	-	-	1	-	-
Ивнянский муниципальный район	-	-	-	-	-	-	-
Корочанский муниципальный район	1	1	-	-	-	-	-
Красненский муниципальный район	-	-	-	-	-	-	-
Красногвардейский муниципальный район	4	-	1	-	-	-	3
Краснояржуский муниципальный район	1	-	-	-	-	-	1
Новооскольский муниципальный район	2	1	-	-	-	1	-
Прохоровский муниципальный район	3	-	-	-	1	-	2
Ракитянский муниципальный район	2	-	-	-	-	-	2
Ровеньский муниципальный район	8	-	-	2	1	1	4
Чернянский муниципальный район	2	-	-	-	-	-	2
Муниципальный район Шебекинский район и город Шебекино	5	-	-	-	-	-	5
Яковлевский муниципальный район	3	-	-	-	1	-	2
Городские округа Белгородской области	6	1	1	-	1	-	3
город Белгород	2	-	1	-	1	-	-
Губкинский	2	-	-	-	-	-	2
Старооскольский	2	1	-	-	-	-	1
Сахарная свекла							
Белгородская область	23	-	-	1	-	2	20
Муниципальные районы Белгородской области	21	-	-	1	-	2	18
Муниципальный район Алексеевский район и город Алексеевка	3	-	-	-	-	-	3
Белгородский муниципальный район	2	-	-	-	-	-	2

	Число сельскохозяйственных организаций, не относящихся к субъектам малого предпринимательства, реализовавших продукцию	в том числе их распределение по доле реализованной продукции (в процентах) от общего объема производства					
		до 11	11-25	26-50	51-75	76-90	свыше 90
Борисовский муниципальный район	-	-	-	-	-	-	-
Муниципальный район Город Валуйки и Валуйский район	1	-	-	-	-	-	1
Вейделевский муниципальный район	2	-	-	-	-	-	2
Волоконовский муниципальный район	-	-	-	-	-	-	-
Грайворонский муниципальный район	2	-	-	-	-	-	2
Ивнянский муниципальный район	-	-	-	-	-	-	-
Корочанский муниципальный район	-	-	-	-	-	-	-
Красненский муниципальный район	-	-	-	-	-	-	-
Красногвардейский муниципальный район	1	-	-	-	-	1	-
Краснояружский муниципальный район	1	-	-	-	-	-	1
Новооскольский муниципальный район	1	-	-	-	-	-	1
Прохоровский муниципальный район	-	-	-	-	-	-	-
Ракитянский муниципальный район	2	-	-	-	-	-	2
Ровеньский муниципальный район	1	-	-	-	-	-	1
Чернянский муниципальный район	1	-	-	-	-	-	1
Муниципальный район Шебекинский район и город Шебекино	2	-	-	1	-	1	-
Яковлевский муниципальный район	2	-	-	-	-	-	2
Городские округа Белгородской области	2	-	-	-	-	-	2
город Белгород	1	-	-	-	-	-	1
Губкинский	1	-	-	-	-	-	1
Старооскольский	-	-	-	-	-	-	-
		Скот и птица в живом весе					
Белгородская область	93	-	-	-	-	1	92
Муниципальные районы Белгородской области	81	-	-	-	-	1	80
Муниципальный район Алексеевский район и город Алексеевка	3	-	-	-	-	-	3
Белгородский муниципальный район	7	-	-	-	-	-	7
Борисовский муниципальный район	2	-	-	-	-	-	2
Муниципальный район Город Валуйки и Валуйский район	2	-	-	-	-	-	2
Вейделевский муниципальный район	3	-	-	-	-	-	3



	Число сельскохозяйственных организаций, не относящихся к субъектам малого предпринимательства, реализовавших продукцию	в том числе их распределение по доле реализованной продукции (в процентах) от общего объема производства					
		до 11	11-25	26-50	51-75	76-90	свыше 90
Волоконовский муниципальный район	-	-	-	-	-	-	-
Грайворонский муниципальный район	5	-	-	-	-	-	5
Ивнянский муниципальный район	4	-	-	-	-	-	4
Корочанский муниципальный район	5	-	-	-	-	1	4
Красненский муниципальный район	-	-	-	-	-	-	-
Красногвардейский муниципальный район	11	-	-	-	-	-	11
Краснояржский муниципальный район	3	-	-	-	-	-	3
Новооскольский муниципальный район	3	-	-	-	-	-	3
Прохоровский муниципальный район	6	-	-	-	-	-	6
Ракитянский муниципальный район	7	-	-	-	-	-	7
Ровеньский муниципальный район	9	-	-	-	-	-	9
Чернянский муниципальный район	3	-	-	-	-	-	3
Муниципальный район Шебекинский район и город Шебекино	5	-	-	-	-	-	5
Яковлевский муниципальный район	3	-	-	-	-	-	3
Городские округа Белгородской области	12	-	-	-	-	-	12
город Белгород	2	-	-	-	-	-	2
Губкинский	4	-	-	-	-	-	4
Старооскольский	6	-	-	-	-	-	6
		Молоко всех видов					
Белгородская область	52	-	-	-	2	5	45
Муниципальные районы Белгородской области	45	-	-	-	2	5	38
Муниципальный район Алексеевский район и город Алексеевка	2	-	-	-	-	-	2
Белгородский муниципальный район	3	-	-	-	-	-	3
Борисовский муниципальный район	-	-	-	-	-	-	-
Муниципальный район Город Валуйки и Валуйский район	2	-	-	-	-	-	2
Вейделевский муниципальный район	3	-	-	-	-	1	2
Волоконовский муниципальный район	-	-	-	-	-	-	-
Грайворонский муниципальный район	3	-	-	-	1	-	2
Ивнянский муниципальный район	1	-	-	-	-	-	1

Продолжение табл. 26

	Число сельскохозяйственных организаций, не относящихся к субъектам малого предпринимательства, реализовавших продукцию	в том числе их распределение по доле реализованной продукции (в процентах) от общего объема производства					
		до 11	11-25	26-50	51-75	76-90	свыше 90
Корочанский муниципальный район	2	-	-	-	-	-	2
Красненский муниципальный район	-	-	-	-	-	-	-
Красногвардейский муниципальный район	3	-	-	-	-	-	3
Краснояржский муниципальный район	-	-	-	-	-	-	-
Новооскольский муниципальный район	1	-	-	-	-	1	-
Прохоровский муниципальный район	2	-	-	-	-	-	2
Ракитянский муниципальный район	5	-	-	-	-	1	4
Ровеньский муниципальный район	8	-	-	-	1	-	7
Чернянский муниципальный район	3	-	-	-	-	-	3
Муниципальный район Шебекинский район и город Шебекино	4	-	-	-	-	-	4
Яковлевский муниципальный район	3	-	-	-	-	2	1
Городские округа Белгородской области	7	-	-	-	-	-	7
город Белгород	-	-	-	-	-	-	-
Губкинский	2	-	-	-	-	-	2
Старооскольский	5	-	-	-	-	-	5



**27. РАСПРЕДЕЛЕНИЕ МАЛЫХ СЕЛЬСКОХОЗЯЙСТВЕННЫХ ПРЕДПРИЯТИЙ (БЕЗ МИКРОПРЕДПРИЯТИЙ)
ПО ДОЛЕ РЕАЛИЗОВАННОЙ ПРОДУКЦИИ В 2015 ГОДУ**

(по всем каналам сбыта; единиц)

	Число малых сельскохозяйственных предприятий (без микропредприятий), реализовавших продукцию	в том числе их распределение по доле реализованной продукции (в процентах) от общего объема производства					
		до 11	11-25	26-50	51-75	76-90	свыше 90
Зерно (злаковых и бобовых культур, включая кукурузу)							
Белгородская область	33	1	1	4	11	3	13
Муниципальные районы Белгородской области	28	1	1	3	9	3	11
Муниципальный район Алексеевский район и город Алексеевка	4	-	1	-	3	-	-
Белгородский муниципальный район	-	-	-	-	-	-	-
Борисовский муниципальный район	1	-	-	-	-	-	1
Муниципальный район Город Валуйки и Валуйский район	2	-	-	-	1	-	1
Вейделевский муниципальный район	1	-	-	-	-	-	1
Волоконовский муниципальный район	1	1	-	-	-	-	-
Грайворонский муниципальный район	4	-	-	-	3	-	1
Ивнянский муниципальный район	2	-	-	-	1	-	1
Корочанский муниципальный район	1	-	-	-	-	-	1
Красненский муниципальный район	2	-	-	-	1	-	1
Красногвардейский муниципальный район	1	-	-	-	-	-	1
Краснояружский муниципальный район	-	-	-	-	-	-	-
Новооскольский муниципальный район	-	-	-	-	-	-	-
Прохоровский муниципальный район	1	-	-	1	-	-	-
Ракитянский муниципальный район	1	-	-	-	-	-	1
Ровеньский муниципальный район	3	-	-	1	-	1	1
Чернянский муниципальный район	2	-	-	-	-	1	1
Муниципальный район Шебекинский район и город Шебекино	1	-	-	-	-	1	-
Яковлевский муниципальный район	1	-	-	1	-	-	-
Городские округа Белгородской области	5	-	-	1	2	-	2
город Белгород	1	-	-	-	1	-	-
Губкинский	4	-	-	1	1	-	2
Старооскольский	-	-	-	-	-	-	-
Соя							
Белгородская область	10	4	1	-	1	3	1
Муниципальные районы Белгородской области	8	2	1	-	1	3	1
Муниципальный район Алексеевский район и город Алексеевка	2	1	-	-	1	-	-
Белгородский муниципальный район	-	-	-	-	-	-	-
Борисовский муниципальный район	-	-	-	-	-	-	-

	Число малых сельскохозяйственных предприятий (без микропредприятий), реализовавших продукцию	в том числе их распределение по доле реализованной продукции (в процентах) от общего объема производства						
		до 11	11-25	26-50	51-75	76-90	свыше 90	
Муниципальный район Город Валуйки и Валуйский район	-	-	-	-	-	-	-	
Вейделевский муниципальный район	-	-	-	-	-	-	-	
Волоконовский муниципальный район	-	-	-	-	-	-	-	
Грайворонский муниципальный район	2	-	-	-	-	1	1	
Ивнянский муниципальный район	1	-	-	-	-	1	-	
Корочанский муниципальный район	1	-	-	-	-	1	-	
Красненский муниципальный район	-	-	-	-	-	-	-	
Красногвардейский муниципальный район	-	-	-	-	-	-	-	
Краснояружский муниципальный район	-	-	-	-	-	-	-	
Новооскольский муниципальный район	-	-	-	-	-	-	-	
Прохоровский муниципальный район	-	-	-	-	-	-	-	
Ракитянский муниципальный район	-	-	-	-	-	-	-	
Ровеньский муниципальный район	-	-	-	-	-	-	-	
Чернянский муниципальный район	1	-	1	-	-	-	-	
Муниципальный район Шебекинский район и город Шебекино	1	1	-	-	-	-	-	
Яковлевский муниципальный район	-	-	-	-	-	-	-	
Городские округа Белгородской области	2	2	-	-	-	-	-	
город Белгород	-	-	-	-	-	-	-	
Губкинский	2	2	-	-	-	-	-	
Старооскольский	-	-	-	-	-	-	-	
		Семена подсолнечника						
Белгородская область	24	3	-	3	1	-	17	
Муниципальные районы Белгородской области	21	3	-	3	1	-	14	
Муниципальный район Алексеевский район и город Алексеевка	4	-	-	1	1	-	2	
Белгородский муниципальный район	-	-	-	-	-	-	-	
Борисовский муниципальный район	-	-	-	-	-	-	-	
Муниципальный район Город Валуйки и Валуйский район	1	-	-	-	-	-	1	
Вейделевский муниципальный район	1	-	-	-	-	-	1	
Волоконовский муниципальный район	1	1	-	-	-	-	-	
Грайворонский муниципальный район	2	1	-	-	-	-	1	
Ивнянский муниципальный район	2	-	-	-	-	-	2	
Корочанский муниципальный район	1	-	-	-	-	-	1	
Красненский муниципальный район	1	-	-	-	-	-	1	
Красногвардейский муниципальный район	-	-	-	-	-	-	-	
Краснояружский муниципальный район	-	-	-	-	-	-	-	
Новооскольский муниципальный район	-	-	-	-	-	-	-	



	Число малых сельскохозяйственных предприятий (без микропредприятий), реализовавших продукцию	в том числе их распределение по доле реализованной продукции (в процентах) от общего объема производства					
		до 11	11-25	26-50	51-75	76-90	свыше 90
Прохоровский муниципальный район	1	-	-	1	-	-	-
Ракитянский муниципальный район	-	-	-	-	-	-	-
Ровеньский муниципальный район	3	-	-	-	-	-	3
Чернянский муниципальный район	2	-	-	-	-	-	2
Муниципальный район Шебекинский район и город Шебекино	1	1	-	-	-	-	-
Яковлевский муниципальный район	1	-	-	1	-	-	-
Городские округа Белгородской области	3	-	-	-	-	-	3
город Белгород	1	-	-	-	-	-	1
Губкинский	2	-	-	-	-	-	2
Старооскольский	-	-	-	-	-	-	-
Сахарная свекла							
Белгородская область	6	1	-	-	1	-	4
Муниципальные районы Белгородской области	5	1	-	-	1	-	3
Муниципальный район Алексеевский район и город Алексеевка	2	-	-	-	-	-	2
Белгородский муниципальный район	-	-	-	-	-	-	-
Борисовский муниципальный район	-	-	-	-	-	-	-
Муниципальный район Город Валуйки и Валуйский район	-	-	-	-	-	-	-
Вейделевский муниципальный район	-	-	-	-	-	-	-
Волоконовский муниципальный район	-	-	-	-	-	-	-
Грайворонский муниципальный район	1	-	-	-	-	-	1
Ивнянский муниципальный район	1	-	-	-	1	-	-
Корочанский муниципальный район	-	-	-	-	-	-	-
Красненский муниципальный район	-	-	-	-	-	-	-
Красногвардейский муниципальный район	-	-	-	-	-	-	-
Краснояржуский муниципальный район	-	-	-	-	-	-	-
Новооскольский муниципальный район	-	-	-	-	-	-	-
Прохоровский муниципальный район	-	-	-	-	-	-	-
Ракитянский муниципальный район	-	-	-	-	-	-	-
Ровеньский муниципальный район	-	-	-	-	-	-	-
Чернянский муниципальный район	-	-	-	-	-	-	-
Муниципальный район Шебекинский район и город Шебекино	-	-	-	-	-	-	-
Яковлевский муниципальный район	1	1	-	-	-	-	-
Городские округа Белгородской области	1	-	-	-	-	-	1
город Белгород	-	-	-	-	-	-	-
Губкинский	1	-	-	-	-	-	1
Старооскольский	-	-	-	-	-	-	-

	Число малых сельскохозяйственных предприятий (без микропредприятий), реализовавших продукцию	в том числе их распределение по доле реализованной продукции (в процентах) от общего объема производства					
		до 11	11-25	26-50	51-75	76-90	свыше 90
Картофель							
Белгородская область	2	-	2	-	-	-	-
Муниципальные районы Белгородской области	2	-	2	-	-	-	-
Муниципальный район Алексеевский район и город Алексеевка	-	-	-	-	-	-	-
Белгородский муниципальный район	-	-	-	-	-	-	-
Борисовский муниципальный район	-	-	-	-	-	-	-
Муниципальный район Город Валуйки и Валуйский район	-	-	-	-	-	-	-
Вейделевский муниципальный район	-	-	-	-	-	-	-
Волоконовский муниципальный район	-	-	-	-	-	-	-
Грайворонский муниципальный район	-	-	-	-	-	-	-
Ивнянский муниципальный район	-	-	-	-	-	-	-
Корочанский муниципальный район	-	-	-	-	-	-	-
Красненский муниципальный район	-	-	-	-	-	-	-
Красногвардейский муниципальный район	-	-	-	-	-	-	-
Краснояржуский муниципальный район	-	-	-	-	-	-	-
Новооскольский муниципальный район	-	-	-	-	-	-	-
Прохоровский муниципальный район	1	-	1	-	-	-	-
Ракитянский муниципальный район	-	-	-	-	-	-	-
Ровеньский муниципальный район	-	-	-	-	-	-	-
Чернянский муниципальный район	1	-	1	-	-	-	-
Муниципальный район Шебекинский район и город Шебекино	-	-	-	-	-	-	-
Яковлевский муниципальный район	-	-	-	-	-	-	-
Городские округа Белгородской области	-	-	-	-	-	-	-
город Белгород	-	-	-	-	-	-	-
Губкинский	-	-	-	-	-	-	-
Старооскольский	-	-	-	-	-	-	-
Овощи							
Белгородская область	4	1	-	-	1	-	2
Муниципальные районы Белгородской области	3	1	-	-	1	-	1
Муниципальный район Алексеевский район и город Алексеевка	-	-	-	-	-	-	-
Белгородский муниципальный район	-	-	-	-	-	-	-
Борисовский муниципальный район	-	-	-	-	-	-	-
Муниципальный район Город Валуйки и Валуйский район	-	-	-	-	-	-	-
Вейделевский муниципальный район	-	-	-	-	-	-	-
Волоконовский муниципальный район	-	-	-	-	-	-	-
Грайворонский муниципальный район	-	-	-	-	-	-	-



	Число малых сельскохозяйственных предприятий (без микропредприятий), реализовавших продукцию	в том числе их распределение по доле реализованной продукции (в процентах) от общего объема производства					
		до 11	11-25	26-50	51-75	76-90	свыше 90
Ивнянский муниципальный район	-	-	-	-	-	-	-
Корочанский муниципальный район	1	-	-	-	-	-	1
Красненский муниципальный район	1	1	-	-	-	-	-
Красногвардейский муниципальный район	-	-	-	-	-	-	-
Краснояржужский муниципальный район	-	-	-	-	-	-	-
Новооскольский муниципальный район	-	-	-	-	-	-	-
Прохоровский муниципальный район	-	-	-	-	-	-	-
Ракитянский муниципальный район	-	-	-	-	-	-	-
Ровеньский муниципальный район	-	-	-	-	-	-	-
Чернянский муниципальный район	1	-	-	-	1	-	-
Муниципальный район Шебекинский район и город Шебекино	-	-	-	-	-	-	-
Яковлевский муниципальный район	-	-	-	-	-	-	-
Городские округа Белгородской области	1	-	-	-	-	-	1
город Белгород	1	-	-	-	-	-	1
Губкинский	-	-	-	-	-	-	-
Старооскольский	-	-	-	-	-	-	-
Скот и птица в живом весе							
Белгородская область	16	-	-	-	-	-	16
Муниципальные районы Белгородской области	15	-	-	-	-	-	15
Муниципальный район Алексеевский район и город Алексеевка	2	-	-	-	-	-	2
Белгородский муниципальный район	-	-	-	-	-	-	-
Борисовский муниципальный район	-	-	-	-	-	-	-
Муниципальный район Город Валуйки и Валуйский район	1	-	-	-	-	-	1
Вейделевский муниципальный район	-	-	-	-	-	-	-
Волоконовский муниципальный район	-	-	-	-	-	-	-
Грайворонский муниципальный район	3	-	-	-	-	-	3
Ивнянский муниципальный район	-	-	-	-	-	-	-
Корочанский муниципальный район	1	-	-	-	-	-	1
Красненский муниципальный район	-	-	-	-	-	-	-
Красногвардейский муниципальный район	-	-	-	-	-	-	-
Краснояржужский муниципальный район	-	-	-	-	-	-	-
Новооскольский муниципальный район	-	-	-	-	-	-	-
Прохоровский муниципальный район	1	-	-	-	-	-	1
Ракитянский муниципальный район	1	-	-	-	-	-	1
Ровеньский муниципальный район	4	-	-	-	-	-	4
Чернянский муниципальный район	1	-	-	-	-	-	1

	Число малых сельскохозяйственных предприятий (без микропредприятий), реализовавших продукцию	в том числе их распределение по доле реализованной продукции (в процентах) от общего объема производства					
		до 11	11-25	26-50	51-75	76-90	свыше 90
Муниципальный район Шебекинский район и город Шебекино	1	-	-	-	-	-	1
Яковлевский муниципальный район	-	-	-	-	-	-	-
Городские округа Белгородской области	1	-	-	-	-	-	1
город Белгород	-	-	-	-	-	-	-
Губкинский	1	-	-	-	-	-	1
Старооскольский	-	-	-	-	-	-	-
		Молоко всех видов					
Белгородская область	13	-	-	-	2	3	8
Муниципальные районы Белгородской области	13	-	-	-	2	3	8
Муниципальный район Алексеевский район и город Алексеевка	2	-	-	-	-	-	2
Белгородский муниципальный район	-	-	-	-	-	-	-
Борисовский муниципальный район	-	-	-	-	-	-	-
Муниципальный район Город Валуйки и Валуйский район	1	-	-	-	-	-	1
Вейделевский муниципальный район	-	-	-	-	-	-	-
Волоконовский муниципальный район	-	-	-	-	-	-	-
Грайворонский муниципальный район	3	-	-	-	1	2	-
Ивнянский муниципальный район	-	-	-	-	-	-	-
Корочанский муниципальный район	-	-	-	-	-	-	-
Красненский муниципальный район	-	-	-	-	-	-	-
Красногвардейский муниципальный район	-	-	-	-	-	-	-
Краснояржуский муниципальный район	-	-	-	-	-	-	-
Новооскольский муниципальный район	-	-	-	-	-	-	-
Прохоровский муниципальный район	1	-	-	-	1	-	-
Ракитянский муниципальный район	-	-	-	-	-	-	-
Ровеньский муниципальный район	4	-	-	-	-	1	3
Чернянский муниципальный район	1	-	-	-	-	-	1
Муниципальный район Шебекинский район и город Шебекино	1	-	-	-	-	-	1
Яковлевский муниципальный район	-	-	-	-	-	-	-
Городские округа Белгородской области	-	-	-	-	-	-	-
город Белгород	-	-	-	-	-	-	-
Губкинский	-	-	-	-	-	-	-
Старооскольский	-	-	-	-	-	-	-



28. РАСПРЕДЕЛЕНИЕ СЕЛЬСКОХОЗЯЙСТВЕННЫХ МИКРОПРЕДПРИЯТИЙ ПО ДОЛЕ РЕАЛИЗОВАННОЙ ПРОДУКЦИИ В 2015 ГОДУ

(по всем каналам сбыта; единиц)

	Число микропредприятий, реализовавших продукцию	в том числе их распределение по доле реализованной продукции (в процентах) от общего объема производства					
		до 11	11-25	26-50	51-75	76-90	свыше 90
Зерно (злаковых и бобовых культур, включая кукурузу)							
Белгородская область	42	1	1	3	5	7	25
Муниципальные районы Белгородской области	39	-	1	2	5	6	25
Муниципальный район Алексеевский район и город Алексеевка	1	-	-	-	-	-	1
Белгородский муниципальный район	2	-	-	-	-	1	1
Борисовский муниципальный район	2	-	-	-	1	-	1
Муниципальный район Город Валуйки и Валуйский район	4	-	-	1	-	-	3
Вейделевский муниципальный район	3	-	-	-	-	-	3
Волоконовский муниципальный район	1	-	-	1	-	-	-
Грайворонский муниципальный район	3	-	-	-	-	-	3
Ивнянский муниципальный район	1	-	-	-	-	-	1
Корочанский муниципальный район	2	-	-	-	-	1	1
Красненский муниципальный район	1	-	-	-	-	-	1
Красногвардейский муниципальный район	4	-	-	-	2	-	2
Краснояржский муниципальный район	1	-	-	-	-	-	1
Новооскольский муниципальный район	1	-	-	-	1	-	-
Прохоровский муниципальный район	1	-	-	-	-	1	-
Ракитянский муниципальный район	2	-	-	-	-	1	1
Ровеньский муниципальный район	2	-	-	-	-	-	2
Чернянский муниципальный район	-	-	-	-	-	-	-
Муниципальный район Шебекинский район и город Шебекино	4	-	-	-	-	1	3
Яковлевский муниципальный район	4	-	1	-	1	1	1
Городские округа Белгородской области	3	1	-	1	-	1	-
город Белгород	-	-	-	-	-	-	-
Губкинский	1	-	-	1	-	-	-
Старооскольский	2	1	-	-	-	1	-
Соя							
Белгородская область	13	-	-	-	-	2	11
Муниципальные районы Белгородской области	13	-	-	-	-	2	11
Муниципальный район Алексеевский район и город Алексеевка	-	-	-	-	-	-	-
Белгородский муниципальный район	1	-	-	-	-	-	1
Борисовский муниципальный район	2	-	-	-	-	-	2
Муниципальный район Город Валуйки и Валуйский район	-	-	-	-	-	-	-
Вейделевский муниципальный район	-	-	-	-	-	-	-
Волоконовский муниципальный район	-	-	-	-	-	-	-
Грайворонский муниципальный район	2	-	-	-	-	-	2



	Число микропредприятий, реализовавших продукцию	в том числе их распределение по доле реализованной продукции (в процентах) от общего объема производства					
		до 11	11-25	26-50	51-75	76-90	свыше 90
Ивнянский муниципальный район	-	-	-	-	-	-	-
Корочанский муниципальный район	-	-	-	-	-	-	-
Красненский муниципальный район	-	-	-	-	-	-	-
Красногвардейский муниципальный район	1	-	-	-	-	-	1
Краснояржужский муниципальный район	1	-	-	-	-	-	1
Новооскольский муниципальный район	1	-	-	-	-	1	-
Прохоровский муниципальный район	-	-	-	-	-	-	-
Ракитянский муниципальный район	2	-	-	-	-	1	1
Ровеньский муниципальный район	-	-	-	-	-	-	-
Чернянский муниципальный район	-	-	-	-	-	-	-
Муниципальный район Шебекинский район и город Шебекино	2	-	-	-	-	-	2
Яковлевский муниципальный район	1	-	-	-	-	-	1
Городские округа Белгородской области	-	-	-	-	-	-	-
город Белгород	-	-	-	-	-	-	-
Губкинский	-	-	-	-	-	-	-
Старооскольский	-	-	-	-	-	-	-
		Семена подсолнечника					
Белгородская область	31	-	1	1	4	3	22
Муниципальные районы Белгородской области	29	-	1	1	3	2	22
Муниципальный район Алексеевский район и город Алексеевка	1	-	-	-	1	-	-
Белгородский муниципальный район	1	-	-	-	-	-	1
Борисовский муниципальный район	2	-	1	-	-	-	1
Муниципальный район Город Валуйки и Валуйский район	2	-	-	-	-	1	1
Вейделевский муниципальный район	3	-	-	-	-	-	3
Волоконовский муниципальный район	-	-	-	-	-	-	-
Грайворонский муниципальный район	2	-	-	-	-	1	1
Ивнянский муниципальный район	1	-	-	-	-	-	1
Корочанский муниципальный район	1	-	-	-	-	-	1
Красненский муниципальный район	1	-	-	-	-	-	1
Красногвардейский муниципальный район	4	-	-	-	1	-	3
Краснояржужский муниципальный район	1	-	-	-	-	-	1
Новооскольский муниципальный район	1	-	-	-	-	-	1
Прохоровский муниципальный район	1	-	-	-	-	-	1
Ракитянский муниципальный район	1	-	-	-	-	-	1
Ровеньский муниципальный район	1	-	-	-	-	-	1
Чернянский муниципальный район	-	-	-	-	-	-	-
Муниципальный район Шебекинский район и город Шебекино	3	-	-	-	-	-	3



	Число микропредприятий, реализовавших продукцию	в том числе их распределение по доле реализованной продукции (в процентах) от общего объема производства					
		до 11	11-25	26-50	51-75	76-90	свыше 90
Яковлевский муниципальный район	3	-	-	1	1	-	1
Городские округа Белгородской области	2	-	-	-	1	1	-
город Белгород	-	-	-	-	-	-	-
Губкинский	1	-	-	-	-	1	-
Старооскольский	1	-	-	-	1	-	-
		Картофель					
Белгородская область	5	-	1	-	-	1	3
Муниципальные районы Белгородской области	5	-	1	-	-	1	3
Муниципальный район Алексеевский район и город Алексеевка	-	-	-	-	-	-	-
Белгородский муниципальный район	-	-	-	-	-	-	-
Борисовский муниципальный район	-	-	-	-	-	-	-
Муниципальный район Город Валуйки и Валуйский район	-	-	-	-	-	-	-
Вейделевский муниципальный район	-	-	-	-	-	-	-
Волоконовский муниципальный район	-	-	-	-	-	-	-
Грайворонский муниципальный район	-	-	-	-	-	-	-
Ивнянский муниципальный район	1	-	-	-	-	-	1
Корочанский муниципальный район	1	-	-	-	-	1	-
Красненский муниципальный район	-	-	-	-	-	-	-
Красногвардейский муниципальный район	-	-	-	-	-	-	-
Краснояружский муниципальный район	-	-	-	-	-	-	-
Новооскольский муниципальный район	-	-	-	-	-	-	-
Прохоровский муниципальный район	-	-	-	-	-	-	-
Ракитянский муниципальный район	-	-	-	-	-	-	-
Ровеньский муниципальный район	-	-	-	-	-	-	-
Чернянский муниципальный район	-	-	-	-	-	-	-
Муниципальный район Шебекинский район и город Шебекино	-	-	-	-	-	-	-
Яковлевский муниципальный район	3	-	1	-	-	-	2
Городские округа Белгородской области	-	-	-	-	-	-	-
город Белгород	-	-	-	-	-	-	-
Губкинский	-	-	-	-	-	-	-
Старооскольский	-	-	-	-	-	-	-
		Овощи					
Белгородская область	10	1	-	1	1	-	7
Муниципальные районы Белгородской области	10	1	-	1	1	-	7
Муниципальный район Алексеевский район и город Алексеевка	-	-	-	-	-	-	-
Белгородский муниципальный район	1	-	-	-	-	-	1
Борисовский муниципальный район	-	-	-	-	-	-	-

	Число микропредприятий, реализовавших продукцию	в том числе их распределение по доле реализованной продукции (в процентах) от общего объема производства						
		до 11	11-25	26-50	51-75	76-90	свыше 90	
Муниципальный район Город Валуйки и Валуйский район	-	-	-	-	-	-	-	
Вейделевский муниципальный район	1	-	-	-	-	-	1	
Волоконовский муниципальный район	-	-	-	-	-	-	-	
Грайворонский муниципальный район	1	-	-	-	-	-	1	
Ивнянский муниципальный район	-	-	-	-	-	-	-	
Корочанский муниципальный район	1	-	-	-	1	-	-	
Красненский муниципальный район	-	-	-	-	-	-	-	
Красногвардейский муниципальный район	1	-	-	-	-	-	1	
Краснояружский муниципальный район	-	-	-	-	-	-	-	
Новооскольский муниципальный район	-	-	-	-	-	-	-	
Прохоровский муниципальный район	1	-	-	-	-	-	1	
Ракитянский муниципальный район	-	-	-	-	-	-	-	
Ровеньский муниципальный район	-	-	-	-	-	-	-	
Чернянский муниципальный район	-	-	-	-	-	-	-	
Муниципальный район Шебекинский район и город Шебекино	1	-	-	1	-	-	-	
Яковлевский муниципальный район	3	1	-	-	-	-	2	
Городские округа Белгородской области	-	-	-	-	-	-	-	
город Белгород	-	-	-	-	-	-	-	
Губкинский	-	-	-	-	-	-	-	
Старооскольский	-	-	-	-	-	-	-	
		Скот и птица в живом весе						
Белгородская область	3	-	-	-	-	-	3	
Муниципальные районы Белгородской области	3	-	-	-	-	-	3	
Муниципальный район Алексеевский район и город Алексеевка	-	-	-	-	-	-	-	
Белгородский муниципальный район	-	-	-	-	-	-	-	
Борисовский муниципальный район	-	-	-	-	-	-	-	
Муниципальный район Город Валуйки и Валуйский район	-	-	-	-	-	-	-	
Вейделевский муниципальный район	1	-	-	-	-	-	1	
Волоконовский муниципальный район	-	-	-	-	-	-	-	
Грайворонский муниципальный район	-	-	-	-	-	-	-	
Ивнянский муниципальный район	1	-	-	-	-	-	1	
Корочанский муниципальный район	-	-	-	-	-	-	-	
Красненский муниципальный район	-	-	-	-	-	-	-	
Красногвардейский муниципальный район	-	-	-	-	-	-	-	
Краснояружский муниципальный район	-	-	-	-	-	-	-	
Новооскольский муниципальный район	-	-	-	-	-	-	-	
Прохоровский муниципальный район	-	-	-	-	-	-	-	



	Число микропредприятий, реализовавших продукцию	в том числе их распределение по доле реализованной продукции (в процентах) от общего объема производства					
		до 11	11-25	26-50	51-75	76-90	свыше 90
Ракитянский муниципальный район	-	-	-	-	-	-	-
Ровеньский муниципальный район	-	-	-	-	-	-	-
Чернянский муниципальный район	-	-	-	-	-	-	-
Муниципальный район Шебекинский район и город Шебекино	1	-	-	-	-	-	1
Яковлевский муниципальный район	-	-	-	-	-	-	-
Городские округа Белгородской области	-	-	-	-	-	-	-
город Белгород	-	-	-	-	-	-	-
Губкинский	-	-	-	-	-	-	-
Старооскольский	-	-	-	-	-	-	-
Молоко всех видов							
Белгородская область	1	-	-	-	-	1	-
Муниципальные районы Белгородской области	1	-	-	-	-	1	-
Муниципальный район Алексеевский район и город Алексеевка	-	-	-	-	-	-	-
Белгородский муниципальный район	-	-	-	-	-	-	-
Борисовский муниципальный район	-	-	-	-	-	-	-
Муниципальный район Город Валуйки и Валуйский район	-	-	-	-	-	-	-
Вейделевский муниципальный район	-	-	-	-	-	-	-
Волоконовский муниципальный район	-	-	-	-	-	-	-
Грайворонский муниципальный район	-	-	-	-	-	-	-
Ивнянский муниципальный район	-	-	-	-	-	-	-
Корочанский муниципальный район	-	-	-	-	-	-	-
Красненский муниципальный район	1	-	-	-	-	1	-
Красногвардейский муниципальный район	-	-	-	-	-	-	-
Краснояржский муниципальный район	-	-	-	-	-	-	-
Новооскольский муниципальный район	-	-	-	-	-	-	-
Прохоровский муниципальный район	-	-	-	-	-	-	-
Ракитянский муниципальный район	-	-	-	-	-	-	-
Ровеньский муниципальный район	-	-	-	-	-	-	-
Чернянский муниципальный район	-	-	-	-	-	-	-
Муниципальный район Шебекинский район и город Шебекино	-	-	-	-	-	-	-
Яковлевский муниципальный район	-	-	-	-	-	-	-
Городские округа Белгородской области	-	-	-	-	-	-	-
город Белгород	-	-	-	-	-	-	-
Губкинский	-	-	-	-	-	-	-
Старооскольский	-	-	-	-	-	-	-

29. РАСПРЕДЕЛЕНИЕ КРЕСТЬЯНСКИХ (ФЕРМЕРСКИХ) ХОЗЯЙСТВ ПО ДОЛЕ РЕАЛИЗОВАННОЙ ПРОДУКЦИИ В 2015 ГОДУ

(по всем каналам сбыта; единиц)

	Число крестьянских (фермерских) хозяйств, реализовавших продукцию	в том числе их распределение по доле реализованной продукции (в процентах) от общего объема производства					
		до 11	11-25	26-50	51-75	76-90	свыше 90
Зерно (злаковых и бобовых культур, включая кукурузу)							
Белгородская область	494	5	9	33	64	88	295
Муниципальные районы Белгородской области	424	4	6	25	48	71	270
Муниципальный район Алексеевский район и город Алексеевка	18	-	-	2	5	1	10
Белгородский муниципальный район	24	-	-	1	-	2	21
Борисовский муниципальный район	13	1	-	-	5	1	6
Муниципальный район Город Валуйки и Валуйский район	47	-	2	4	4	6	31
Вейделевский муниципальный район	30	-	-	2	2	3	23
Волоконовский муниципальный район	4	-	-	-	-	-	4
Грайворонский муниципальный район	11	1	-	1	1	3	5
Ивнянский муниципальный район	25	-	-	2	3	5	15
Корочанский муниципальный район	7	1	-	-	3	1	2
Красненский муниципальный район	7	-	-	-	1	1	5
Красногвардейский муниципальный район	17	-	-	3	2	6	6
Краснояружский муниципальный район	12	-	1	-	2	2	7
Новооскольский муниципальный район	10	-	1	1	1	1	6
Прохоровский муниципальный район	33	1	-	-	4	13	15
Ракитянский муниципальный район	17	-	-	1	3	3	10
Ровеньский муниципальный район	65	-	1	3	3	7	51
Чернянский муниципальный район	47	-	-	3	7	12	25
Муниципальный район Шебекинский район и город Шебекино	28	-	1	2	2	4	19
Яковлевский муниципальный район	9	-	-	-	-	-	9
Городские округа Белгородской области	70	1	3	8	16	17	25
город Белгород	-	-	-	-	-	-	-
Губкинский	41	-	-	3	6	11	21
Старооскольский	29	1	3	5	10	6	4
Соя							
Белгородская область	104	1	2	8	6	7	80
Муниципальные районы Белгородской области	89	-	2	7	6	4	70
Муниципальный район Алексеевский район и город Алексеевка	1	-	-	-	-	-	1
Белгородский муниципальный район	9	-	-	1	-	1	7
Борисовский муниципальный район	3	-	-	-	2	-	1
Муниципальный район Город Валуйки и Валуйский район	2	-	-	-	-	-	2
Вейделевский муниципальный район	3	-	-	-	-	-	3
Волоконовский муниципальный район	3	-	-	-	-	-	3



	Число крестьянских (фермерских) хозяйств, реализовавших продукцию	в том числе их распределение по доле реализованной продукции (в процентах) от общего объема производства					
		до 11	11-25	26-50	51-75	76-90	свыше 90
Грайворонский муниципальный район	8	-	1	-	1	-	6
Ивнянский муниципальный район	6	-	-	1	-	-	5
Корочанский муниципальный район	1	-	-	-	-	-	1
Красненский муниципальный район	1	-	-	-	-	-	1
Красногвардейский муниципальный район	-	-	-	-	-	-	-
Краснояржуский муниципальный район	13	-	1	3	-	1	8
Новооскольский муниципальный район	1	-	-	-	-	-	1
Прохоровский муниципальный район	4	-	-	-	-	-	4
Ракитянский муниципальный район	16	-	-	2	2	2	10
Ровеньский муниципальный район	3	-	-	-	1	-	2
Чернянский муниципальный район	4	-	-	-	-	-	4
Муниципальный район Шебекинский район и город Шебекино	10	-	-	-	-	-	10
Яковлевский муниципальный район	1	-	-	-	-	-	1
Городские округа Белгородской области	15	1	-	1	-	3	10
город Белгород	-	-	-	-	-	-	-
Губкинский	14	1	-	1	-	3	9
Старооскольский	1	-	-	-	-	-	1
		Семена подсолнечника					
Белгородская область	400	2	2	10	6	8	372
Муниципальные районы Белгородской области	345	2	2	9	5	6	321
Муниципальный район Алексеевский район и город Алексеевка	21	-	-	1	1	1	18
Белгородский муниципальный район	20	-	-	-	-	-	20
Борисовский муниципальный район	8	-	-	-	2	-	6
Муниципальный район Город Валуйки и Валуйский район	45	-	-	2	-	1	42
Вейделевский муниципальный район	28	-	-	1	1	-	26
Волоконовский муниципальный район	4	-	-	-	-	-	4
Грайворонский муниципальный район	7	1	-	-	-	-	6
Ивнянский муниципальный район	12	-	1	-	-	1	10
Корочанский муниципальный район	6	1	-	-	-	1	4
Красненский муниципальный район	8	-	-	-	-	-	8
Красногвардейский муниципальный район	17	-	-	1	-	-	16
Краснояржуский муниципальный район	4	-	-	-	-	-	4
Новооскольский муниципальный район	9	-	-	-	-	-	9
Прохоровский муниципальный район	23	-	-	-	-	-	23
Ракитянский муниципальный район	5	-	-	1	-	-	4
Ровеньский муниципальный район	60	-	1	2	-	1	56

	Число крестьянских (фермерских) хозяйств, реализовавших продукцию	в том числе их распределение по доле реализованной продукции (в процентах) от общего объема производства					
		до 11	11-25	26-50	51-75	76-90	свыше 90
Чернянский муниципальный район	41	-	-	1	-	1	39
Муниципальный район Шебекинский район и город Шебекино	19	-	-	-	1	-	18
Яковлевский муниципальный район	8	-	-	-	-	-	8
Городские округа Белгородской области	55	-	-	1	1	2	51
город Белгород	-	-	-	-	-	-	-
Губкинский	30	-	-	1	-	1	28
Старооскольский	25	-	-	-	1	1	23
Сахарная свекла							
Белгородская область	35	-	-	2	-	-	33
Муниципальные районы Белгородской области	34	-	-	2	-	-	32
Муниципальный район Алексеевский район и город Алексеевка	2	-	-	-	-	-	2
Белгородский муниципальный район	1	-	-	-	-	-	1
Борисовский муниципальный район	1	-	-	-	-	-	1
Муниципальный район Город Валуйки и Валуйский район	5	-	-	2	-	-	3
Вейделевский муниципальный район	7	-	-	-	-	-	7
Волоконовский муниципальный район	1	-	-	-	-	-	1
Грайворонский муниципальный район	-	-	-	-	-	-	-
Ивнянский муниципальный район	2	-	-	-	-	-	2
Корочанский муниципальный район	-	-	-	-	-	-	-
Красненский муниципальный район	-	-	-	-	-	-	-
Красногвардейский муниципальный район	-	-	-	-	-	-	-
Краснояржуский муниципальный район	2	-	-	-	-	-	2
Новооскольский муниципальный район	1	-	-	-	-	-	1
Прохоровский муниципальный район	1	-	-	-	-	-	1
Ракитянский муниципальный район	-	-	-	-	-	-	-
Ровеньский муниципальный район	-	-	-	-	-	-	-
Чернянский муниципальный район	4	-	-	-	-	-	4
Муниципальный район Шебекинский район и город Шебекино	6	-	-	-	-	-	6
Яковлевский муниципальный район	1	-	-	-	-	-	1
Городские округа Белгородской области	1	-	-	-	-	-	1
город Белгород	-	-	-	-	-	-	-
Губкинский	1	-	-	-	-	-	1
Старооскольский	-	-	-	-	-	-	-
Картофель							
Белгородская область	14	-	-	4	2	2	6
Муниципальные районы Белгородской области	7	-	-	1	1	2	3
Муниципальный район Алексеевский район и город Алексеевка	-	-	-	-	-	-	-



	Число крестьянских (фермерских) хозяйств, реализовавших продукцию	в том числе их распределение по доле реализованной продукции (в процентах) от общего объема производства						
		до 11	11-25	26-50	51-75	76-90	свыше 90	
Белгородский муниципальный район	-	-	-	-	-	-	-	
Борисовский муниципальный район	-	-	-	-	-	-	-	
Муниципальный район Город Валуйки и Валуйский район	-	-	-	-	-	-	-	
Вейделевский муниципальный район	-	-	-	-	-	-	-	
Волоконовский муниципальный район	-	-	-	-	-	-	-	
Грайворонский муниципальный район	-	-	-	-	-	-	-	
Ивнянский муниципальный район	-	-	-	-	-	-	-	
Корочанский муниципальный район	-	-	-	-	-	-	-	
Красненский муниципальный район	-	-	-	-	-	-	-	
Красногвардейский муниципальный район	-	-	-	-	-	-	-	
Краснояружский муниципальный район	-	-	-	-	-	-	-	
Новооскольский муниципальный район	-	-	-	-	-	-	-	
Прохоровский муниципальный район	1	-	-	-	1	-	-	
Ракитянский муниципальный район	1	-	-	-	-	-	1	
Ровеньский муниципальный район	-	-	-	-	-	-	-	
Чернянский муниципальный район	3	-	-	1	-	1	1	
Муниципальный район Шебекинский район и город Шебекино	1	-	-	-	-	-	1	
Яковлевский муниципальный район	1	-	-	-	-	1	-	
Городские округа Белгородской области	7	-	-	3	1	-	3	
город Белгород	-	-	-	-	-	-	-	
Губкинский	2	-	-	-	-	-	2	
Старооскольский	5	-	-	3	1	-	1	
		Овощи						
Белгородская область	39	2	-	4	1	2	30	
Муниципальные районы Белгородской области	37	2	-	4	1	2	28	
Муниципальный район Алексеевский район и город Алексеевка	2	-	-	-	-	-	2	
Белгородский муниципальный район	6	-	-	-	-	-	6	
Борисовский муниципальный район	-	-	-	-	-	-	-	
Муниципальный район Город Валуйки и Валуйский район	3	1	-	1	1	-	-	
Вейделевский муниципальный район	1	-	-	-	-	-	1	
Волоконовский муниципальный район	-	-	-	-	-	-	-	
Грайворонский муниципальный район	5	-	-	2	-	-	3	
Ивнянский муниципальный район	-	-	-	-	-	-	-	
Корочанский муниципальный район	2	-	-	-	-	-	2	
Красненский муниципальный район	-	-	-	-	-	-	-	
Красногвардейский муниципальный район	2	-	-	-	-	1	1	
Краснояружский муниципальный район	-	-	-	-	-	-	-	

	Число крестьянских (фермерских) хозяйств, реализовавших продукцию	в том числе их распределение по доле реализованной продукции (в процентах) от общего объема производства					
		до 11	11-25	26-50	51-75	76-90	свыше 90
Новооскольский муниципальный район	1	-	-	1	-	-	-
Прохоровский муниципальный район	1	-	-	-	-	-	1
Ракитянский муниципальный район	2	-	-	-	-	-	2
Ровеньский муниципальный район	1	1	-	-	-	-	-
Чернянский муниципальный район	8	-	-	-	-	-	8
Муниципальный район Шебекинский район и город Шебекино	2	-	-	-	-	-	2
Яковлевский муниципальный район	1	-	-	-	-	1	-
Городские округа Белгородской области	2	-	-	-	-	-	2
город Белгород	-	-	-	-	-	-	-
Губкинский	-	-	-	-	-	-	-
Старооскольский	2	-	-	-	-	-	2
		Плоды					
Белгородская область	4	-	-	-	-	1	3
Муниципальные районы Белгородской области	3	-	-	-	-	1	2
Муниципальный район Алексеевский район и город Алексеевка	-	-	-	-	-	-	-
Белгородский муниципальный район	-	-	-	-	-	-	-
Борисовский муниципальный район	-	-	-	-	-	-	-
Муниципальный район Город Валуйки и Валуйский район	-	-	-	-	-	-	-
Вейделевский муниципальный район	1	-	-	-	-	-	1
Волоконовский муниципальный район	-	-	-	-	-	-	-
Грайворонский муниципальный район	-	-	-	-	-	-	-
Ивнянский муниципальный район	-	-	-	-	-	-	-
Корочанский муниципальный район	1	-	-	-	-	1	-
Красненский муниципальный район	-	-	-	-	-	-	-
Красногвардейский муниципальный район	-	-	-	-	-	-	-
Краснояржский муниципальный район	-	-	-	-	-	-	-
Новооскольский муниципальный район	1	-	-	-	-	-	1
Прохоровский муниципальный район	-	-	-	-	-	-	-
Ракитянский муниципальный район	-	-	-	-	-	-	-
Ровеньский муниципальный район	-	-	-	-	-	-	-
Чернянский муниципальный район	-	-	-	-	-	-	-
Муниципальный район Шебекинский район и город Шебекино	-	-	-	-	-	-	-
Яковлевский муниципальный район	-	-	-	-	-	-	-
Городские округа Белгородской области	1	-	-	-	-	-	1
город Белгород	-	-	-	-	-	-	-
Губкинский	-	-	-	-	-	-	-
Старооскольский	1	-	-	-	-	-	1



	Число крестьянских (фермерских) хозяйств, реализовавших продукцию	в том числе их распределение по доле реализованной продукции (в процентах) от общего объема производства					
		до 11	11-25	26-50	51-75	76-90	свыше 90
Ягоды							
Белгородская область	7	-	1	1	-	-	5
Муниципальные районы Белгородской области	6	-	1	1	-	-	4
Муниципальный район Алексеевский район и город Алексеевка	-	-	-	-	-	-	-
Белгородский муниципальный район	-	-	-	-	-	-	-
Борисовский муниципальный район	1	-	-	-	-	-	1
Муниципальный район Город Валуйки и Валуйский район	-	-	-	-	-	-	-
Вейделевский муниципальный район	2	-	-	-	-	-	2
Волоконовский муниципальный район	-	-	-	-	-	-	-
Грайворонский муниципальный район	-	-	-	-	-	-	-
Ивнянский муниципальный район	-	-	-	-	-	-	-
Корочанский муниципальный район	-	-	-	-	-	-	-
Красненский муниципальный район	1	-	-	-	-	-	1
Красногвардейский муниципальный район	-	-	-	-	-	-	-
Краснояржуский муниципальный район	-	-	-	-	-	-	-
Новооскольский муниципальный район	1	-	1	-	-	-	-
Прохоровский муниципальный район	-	-	-	-	-	-	-
Ракитянский муниципальный район	1	-	-	1	-	-	-
Ровеньский муниципальный район	-	-	-	-	-	-	-
Чернянский муниципальный район	-	-	-	-	-	-	-
Муниципальный район Шебекинский район и город Шебекино	-	-	-	-	-	-	-
Яковлевский муниципальный район	-	-	-	-	-	-	-
Городские округа Белгородской области	1	-	-	-	-	-	1
город Белгород	-	-	-	-	-	-	-
Губкинский	-	-	-	-	-	-	-
Старооскольский	1	-	-	-	-	-	1
Скот и птица в живом весе							
Белгородская область	123	15	14	25	12	10	47
Муниципальные районы Белгородской области	109	15	13	23	8	7	43
Муниципальный район Алексеевский район и город Алексеевка	9	2	3	1	1	-	2
Белгородский муниципальный район	7	1	-	1	-	1	4
Борисовский муниципальный район	4	-	1	-	-	-	3
Муниципальный район Город Валуйки и Валуйский район	17	-	2	3	1	1	10
Вейделевский муниципальный район	4	-	-	2	-	-	2
Волоконовский муниципальный район	-	-	-	-	-	-	-
Грайворонский муниципальный район	6	1	1	1	1	-	2
Ивнянский муниципальный район	4	-	-	3	-	-	1

	Число крестьянских (фермерских) хозяйств, реализовавших продукцию	в том числе их распределение по доле реализованной продукции (в процентах) от общего объема производства					
		до 11	11-25	26-50	51-75	76-90	свыше 90
Корочанский муниципальный район	1	1	-	-	-	-	-
Красненский муниципальный район	2	-	-	-	-	1	1
Красногвардейский муниципальный район	16	4	3	5	-	1	3
Краснояржуский муниципальный район	3	1	-	1	-	-	1
Новооскольский муниципальный район	5	-	1	-	1	1	2
Прохоровский муниципальный район	6	2	1	1	1	-	1
Ракитянский муниципальный район	4	1	-	2	-	-	1
Ровеньский муниципальный район	10	2	-	-	1	1	6
Чернянский муниципальный район	6	-	-	-	2	-	4
Муниципальный район Шебекинский район и город Шебекино	1	-	-	-	-	1	-
Яковлевский муниципальный район	4	-	1	3	-	-	-
Городские округа Белгородской области	14	-	1	2	4	3	4
город Белгород	-	-	-	-	-	-	-
Губкинский	3	-	-	-	-	-	3
Старооскольский	11	-	1	2	4	3	1
		Молоко всех видов					
Белгородская область	147	2	2	10	25	41	67
Муниципальные районы Белгородской области	122	1	2	9	19	35	56
Муниципальный район Алексеевский район и город Алексеевка	10	-	-	-	3	2	5
Белгородский муниципальный район	10	-	-	1	1	3	5
Борисовский муниципальный район	1	-	-	-	1	-	-
Муниципальный район Город Валуйки и Валуйский район	23	-	-	2	1	7	13
Вейделевский муниципальный район	11	1	-	-	-	-	10
Волоконовский муниципальный район	-	-	-	-	-	-	-
Грайворонский муниципальный район	7	-	-	1	2	3	1
Ивнянский муниципальный район	6	-	-	-	1	4	1
Корочанский муниципальный район	1	-	-	-	-	-	1
Красненский муниципальный район	2	-	-	-	-	-	2
Красногвардейский муниципальный район	13	-	-	-	4	3	6
Краснояржуский муниципальный район	2	-	-	-	-	2	-
Новооскольский муниципальный район	5	-	-	1	2	-	2
Прохоровский муниципальный район	3	-	1	-	1	1	-
Ракитянский муниципальный район	3	-	-	-	1	2	-
Ровеньский муниципальный район	8	-	-	1	-	3	4
Чернянский муниципальный район	7	-	-	-	-	3	4
Муниципальный район Шебекинский район и город Шебекино	7	-	1	3	1	2	-
Яковлевский муниципальный район	3	-	-	-	1	-	2



	Число крестьянских (фермерских) хозяйств, реализовавших продукцию	в том числе их распределение по доле реализованной продукции (в процентах) от общего объема производства					
		до 11	11-25	26-50	51-75	76-90	свыше 90
Городские округа Белгородской области	25	1	-	1	6	6	11
город Белгород	-	-	-	-	-	-	-
Губкинский	7	1	-	-	1	-	5
Старооскольский	18	-	-	1	5	6	6
		Яйца всех видов птицы					
Белгородская область	9	2	-	3	-	-	4
Муниципальные районы Белгородской области	8	2	-	3	-	-	3
Муниципальный район Алексеевский район и город Алексеевка	1	-	-	1	-	-	-
Белгородский муниципальный район	1	-	-	1	-	-	-
Борисовский муниципальный район	-	-	-	-	-	-	-
Муниципальный район Город Валуйки и Валуйский район	2	2	-	-	-	-	-
Вейделевский муниципальный район	-	-	-	-	-	-	-
Волоконовский муниципальный район	-	-	-	-	-	-	-
Грайворонский муниципальный район	-	-	-	-	-	-	-
Ивнянский муниципальный район	-	-	-	-	-	-	-
Корочанский муниципальный район	-	-	-	-	-	-	-
Красненский муниципальный район	-	-	-	-	-	-	-
Красногвардейский муниципальный район	-	-	-	-	-	-	-
Краснояржский муниципальный район	-	-	-	-	-	-	-
Новооскольский муниципальный район	-	-	-	-	-	-	-
Прохоровский муниципальный район	2	-	-	1	-	-	1
Ракитянский муниципальный район	1	-	-	-	-	-	1
Ровеньский муниципальный район	-	-	-	-	-	-	-
Чернянский муниципальный район	-	-	-	-	-	-	-
Муниципальный район Шебекинский район и город Шебекино	1	-	-	-	-	-	1
Яковлевский муниципальный район	-	-	-	-	-	-	-
Городские округа Белгородской области	1	-	-	-	-	-	1
город Белгород	-	-	-	-	-	-	-
Губкинский	1	-	-	-	-	-	1
Старооскольский	-	-	-	-	-	-	-
		Шерсть					
Белгородская область	1	-	-	-	-	-	1
Муниципальные районы Белгородской области	1	-	-	-	-	-	1
Муниципальный район Алексеевский район и город Алексеевка	1	-	-	-	-	-	1
Белгородский муниципальный район	-	-	-	-	-	-	-
Борисовский муниципальный район	-	-	-	-	-	-	-
Муниципальный район Город Валуйки и Валуйский район	-	-	-	-	-	-	-

	Число крестьянских (фермерских) хозяйств, реализовавших продукцию	в том числе их распределение по доле реализованной продукции (в процентах) от общего объема производства					
		до 11	11-25	26-50	51-75	76-90	свыше 90
Вейделевский муниципальный район	-	-	-	-	-	-	-
Волоконовский муниципальный район	-	-	-	-	-	-	-
Грайворонский муниципальный район	-	-	-	-	-	-	-
Ивнянский муниципальный район	-	-	-	-	-	-	-
Корочанский муниципальный район	-	-	-	-	-	-	-
Красненский муниципальный район	-	-	-	-	-	-	-
Красногвардейский муниципальный район	-	-	-	-	-	-	-
Краснояржский муниципальный район	-	-	-	-	-	-	-
Новооскольский муниципальный район	-	-	-	-	-	-	-
Прохоровский муниципальный район	-	-	-	-	-	-	-
Ракитянский муниципальный район	-	-	-	-	-	-	-
Ровеньский муниципальный район	-	-	-	-	-	-	-
Чернянский муниципальный район	-	-	-	-	-	-	-
Муниципальный район Шебекинский район и город Шебекино	-	-	-	-	-	-	-
Яковлевский муниципальный район	-	-	-	-	-	-	-
Городские округа Белгородской области	-	-	-	-	-	-	-
город Белгород	-	-	-	-	-	-	-
Губкинский	-	-	-	-	-	-	-
Старооскольский	-	-	-	-	-	-	-



30. РАСПРЕДЕЛЕНИЕ ИНДИВИДУАЛЬНЫХ ПРЕДПРИНИМАТЕЛЕЙ ПО ДОЛЕ РЕАЛИЗОВАННОЙ ПРОДУКЦИИ В 2015 ГОДУ

(по всем каналам сбыта; единиц)

	Число индивидуальных предпринимателей, реализовавших продукцию	в том числе их распределение по доле реализованной продукции (в процентах) от общего объема производства					
		до 11	11-25	26-50	51-75	76-90	свыше 90
Зерно (злаковых и бобовых культур, включая кукурузу)							
Белгородская область	146	2	1	16	20	31	76
Муниципальные районы Белгородской области	133	2	1	14	18	25	73
Муниципальный район Алексеевский район и город Алексеевка	3	-	-	-	-	1	2
Белгородский муниципальный район	2	-	-	-	-	1	1
Борисовский муниципальный район	2	-	-	-	-	-	2
Муниципальный район Город Валуйки и Валуйский район	7	-	-	1	-	2	4
Вейделевский муниципальный район	2	-	-	1	-	-	1
Волоконовский муниципальный район	1	-	-	-	-	-	1
Грайворонский муниципальный район	5	-	-	1	-	3	1
Ивнянский муниципальный район	4	-	-	1	1	-	2
Корочанский муниципальный район	35	-	-	4	8	7	16
Красненский муниципальный район	-	-	-	-	-	-	-
Красногвардейский муниципальный район	4	2	-	-	2	-	-
Краснояржский муниципальный район	1	-	-	-	-	-	1
Новооскольский муниципальный район	7	-	-	2	-	1	4
Прохоровский муниципальный район	10	-	1	-	-	6	3
Ракитянский муниципальный район	3	-	-	-	-	1	2
Ровеньский муниципальный район	19	-	-	1	1	-	17
Чернянский муниципальный район	11	-	-	-	4	2	5
Муниципальный район Шебекинский район и город Шебекино	7	-	-	2	1	-	4
Яковлевский муниципальный район	10	-	-	1	1	1	7
Городские округа Белгородской области	13	-	-	2	2	6	3
город Белгород	-	-	-	-	-	-	-
Губкинский	11	-	-	2	1	5	3
Старооскольский	2	-	-	-	1	1	-
Соя							
Белгородская область	29	-	-	-	3	5	21
Муниципальные районы Белгородской области	25	-	-	-	2	4	19
Муниципальный район Алексеевский район и город Алексеевка	1	-	-	-	-	-	1
Белгородский муниципальный район	-	-	-	-	-	-	-
Борисовский муниципальный район	2	-	-	-	-	-	2
Муниципальный район Город Валуйки и Валуйский район	-	-	-	-	-	-	-
Вейделевский муниципальный район	1	-	-	-	-	-	1
Волоконовский муниципальный район	-	-	-	-	-	-	-

	Число индивидуальных предпринимателей, реализовавших продукцию	в том числе их распределение по доле реализованной продукции (в процентах) от общего объема производства					
		до 11	11-25	26-50	51-75	76-90	свыше 90
Грайворонский муниципальный район	1	-	-	-	-	-	1
Ивнянский муниципальный район	1	-	-	-	-	-	1
Корочанский муниципальный район	5	-	-	-	-	1	4
Красненский муниципальный район	-	-	-	-	-	-	-
Красногвардейский муниципальный район	1	-	-	-	-	-	1
Краснояржуский муниципальный район	3	-	-	-	1	2	-
Новооскольский муниципальный район	-	-	-	-	-	-	-
Прохоровский муниципальный район	2	-	-	-	-	-	2
Ракитянский муниципальный район	3	-	-	-	-	-	3
Ровеньский муниципальный район	-	-	-	-	-	-	-
Чернянский муниципальный район	1	-	-	-	1	-	-
Муниципальный район Шебекинский район и город Шебекино	2	-	-	-	-	1	1
Яковлевский муниципальный район	2	-	-	-	-	-	2
Городские округа Белгородской области	4	-	-	-	1	1	2
город Белгород	-	-	-	-	-	-	-
Губкинский	3	-	-	-	-	1	2
Старооскольский	1	-	-	-	1	-	-
		Семена подсолнечника					
Белгородская область	103	-	-	1	2	5	95
Муниципальные районы Белгородской области	93	-	-	1	2	4	86
Муниципальный район Алексеевский район и город Алексеевка	3	-	-	-	-	-	3
Белгородский муниципальный район	3	-	-	-	-	1	2
Борисовский муниципальный район	2	-	-	-	-	-	2
Муниципальный район Город Валуйки и Валуйский район	9	-	-	-	-	1	8
Вейделевский муниципальный район	2	-	-	-	-	-	2
Волоконовский муниципальный район	1	-	-	-	-	-	1
Грайворонский муниципальный район	5	-	-	-	-	-	5
Ивнянский муниципальный район	-	-	-	-	-	-	-
Корочанский муниципальный район	18	-	-	-	-	1	17
Красненский муниципальный район	-	-	-	-	-	-	-
Красногвардейский муниципальный район	2	-	-	-	1	-	1
Краснояржуский муниципальный район	-	-	-	-	-	-	-
Новооскольский муниципальный район	2	-	-	-	-	-	2
Прохоровский муниципальный район	7	-	-	-	-	-	7
Ракитянский муниципальный район	2	-	-	-	-	1	1
Ровеньский муниципальный район	14	-	-	-	1	-	13
Чернянский муниципальный район	10	-	-	-	-	-	10



	Число индивидуальных предпринимателей, реализовавших продукцию	в том числе их распределение по доле реализованной продукции (в процентах) от общего объема производства					
		до 11	11-25	26-50	51-75	76-90	свыше 90
Муниципальный район Шебекинский район и город Шебекино	6	-	-	1	-	-	5
Яковлевский муниципальный район	7	-	-	-	-	-	7
Городские округа Белгородской области	10	-	-	-	-	1	9
город Белгород	-	-	-	-	-	-	-
Губкинский	6	-	-	-	-	1	5
Старооскольский	4	-	-	-	-	-	4
		Картофель					
Белгородская область	8	-	-	2	-	2	4
Муниципальные районы Белгородской области	7	-	-	2	-	1	4
Муниципальный район Алексеевский район и город Алексеевка	1	-	-	-	-	-	1
Белгородский муниципальный район	1	-	-	-	-	-	1
Борисовский муниципальный район	-	-	-	-	-	-	-
Муниципальный район Город Валуйки и Валуйский район	-	-	-	-	-	-	-
Вейделевский муниципальный район	-	-	-	-	-	-	-
Волоконовский муниципальный район	-	-	-	-	-	-	-
Грайворонский муниципальный район	1	-	-	-	-	-	1
Ивнянский муниципальный район	1	-	-	-	-	1	-
Корочанский муниципальный район	1	-	-	-	-	-	1
Красненский муниципальный район	-	-	-	-	-	-	-
Красногвардейский муниципальный район	-	-	-	-	-	-	-
Краснояржуский муниципальный район	-	-	-	-	-	-	-
Новооскольский муниципальный район	-	-	-	-	-	-	-
Прохоровский муниципальный район	-	-	-	-	-	-	-
Ракитянский муниципальный район	1	-	-	1	-	-	-
Ровеньский муниципальный район	-	-	-	-	-	-	-
Чернянский муниципальный район	-	-	-	-	-	-	-
Муниципальный район Шебекинский район и город Шебекино	-	-	-	-	-	-	-
Яковлевский муниципальный район	1	-	-	1	-	-	-
Городские округа Белгородской области	1	-	-	-	-	1	-
город Белгород	-	-	-	-	-	-	-
Губкинский	1	-	-	-	-	1	-
Старооскольский	-	-	-	-	-	-	-
		Овощи					
Белгородская область	38	1	1	2	8	4	22
Муниципальные районы Белгородской области	38	1	1	2	8	4	22
Муниципальный район Алексеевский район и город Алексеевка	4	-	-	1	1	-	2
Белгородский муниципальный район	3	-	-	-	-	1	2

	Число индивидуальных предпринимателей, реализовавших продукцию	в том числе их распределение по доле реализованной продукции (в процентах) от общего объема производства						
		до 11	11-25	26-50	51-75	76-90	свыше 90	
Борисовский муниципальный район	1	-	-	-	-	-	1	
Муниципальный район Город Валуйки и Валуйский район	4	1	-	-	-	-	3	
Вейделевский муниципальный район	-	-	-	-	-	-	-	
Волоконовский муниципальный район	-	-	-	-	-	-	-	
Грайворонский муниципальный район	1	-	-	-	1	-	-	
Ивнянский муниципальный район	1	-	-	-	-	1	-	
Корочанский муниципальный район	7	-	-	-	1	-	6	
Красненский муниципальный район	-	-	-	-	-	-	-	
Красногвардейский муниципальный район	4	-	-	-	1	2	1	
Краснояржский муниципальный район	2	-	-	-	-	-	2	
Новооскольский муниципальный район	2	-	1	-	-	-	1	
Прохоровский муниципальный район	2	-	-	-	1	-	1	
Ракитянский муниципальный район	2	-	-	-	1	-	1	
Ровеньский муниципальный район	4	-	-	1	2	-	1	
Чернянский муниципальный район	-	-	-	-	-	-	-	
Муниципальный район Шебекинский район и город Шебекино	1	-	-	-	-	-	1	
Яковлевский муниципальный район	-	-	-	-	-	-	-	
Городские округа Белгородской области	-	-	-	-	-	-	-	
город Белгород	-	-	-	-	-	-	-	
Губкинский	-	-	-	-	-	-	-	
Старооскольский	-	-	-	-	-	-	-	
		Плоды						
Белгородская область	2	-	-	-	-	-	2	
Муниципальные районы Белгородской области	2	-	-	-	-	-	2	
Муниципальный район Алексеевский район и город Алексеевка	-	-	-	-	-	-	-	
Белгородский муниципальный район	-	-	-	-	-	-	-	
Борисовский муниципальный район	-	-	-	-	-	-	-	
Муниципальный район Город Валуйки и Валуйский район	-	-	-	-	-	-	-	
Вейделевский муниципальный район	-	-	-	-	-	-	-	
Волоконовский муниципальный район	-	-	-	-	-	-	-	
Грайворонский муниципальный район	-	-	-	-	-	-	-	
Ивнянский муниципальный район	-	-	-	-	-	-	-	
Корочанский муниципальный район	1	-	-	-	-	-	1	
Красненский муниципальный район	-	-	-	-	-	-	-	
Красногвардейский муниципальный район	-	-	-	-	-	-	-	
Краснояржский муниципальный район	-	-	-	-	-	-	-	
Новооскольский муниципальный район	-	-	-	-	-	-	-	



	Число индивидуальных предпринимателей, реализовавших продукцию	в том числе их распределение по доле реализованной продукции (в процентах) от общего объема производства					
		до 11	11-25	26-50	51-75	76-90	свыше 90
Прохоровский муниципальный район	-	-	-	-	-	-	-
Ракитянский муниципальный район	-	-	-	-	-	-	-
Ровеньский муниципальный район	1	-	-	-	-	-	1
Чернянский муниципальный район	-	-	-	-	-	-	-
Муниципальный район Шебекинский район и город Шебекино	-	-	-	-	-	-	-
Яковлевский муниципальный район	-	-	-	-	-	-	-
Городские округа Белгородской области	-	-	-	-	-	-	-
город Белгород	-	-	-	-	-	-	-
Губкинский	-	-	-	-	-	-	-
Старооскольский	-	-	-	-	-	-	-
		Ягоды					
Белгородская область	13	-	-	1	-	2	10
Муниципальные районы Белгородской области	13	-	-	1	-	2	10
Муниципальный район Алексеевский район и город Алексеевка	1	-	-	-	-	-	1
Белгородский муниципальный район	1	-	-	-	-	1	-
Борисовский муниципальный район	1	-	-	-	-	-	1
Муниципальный район Город Валуйки и Валуйский район	-	-	-	-	-	-	-
Вейделевский муниципальный район	-	-	-	-	-	-	-
Волоконовский муниципальный район	-	-	-	-	-	-	-
Грайворонский муниципальный район	-	-	-	-	-	-	-
Ивнянский муниципальный район	-	-	-	-	-	-	-
Корочанский муниципальный район	1	-	-	-	-	-	1
Красненский муниципальный район	-	-	-	-	-	-	-
Красногвардейский муниципальный район	-	-	-	-	-	-	-
Краснояружский муниципальный район	-	-	-	-	-	-	-
Новооскольский муниципальный район	2	-	-	-	-	1	1
Прохоровский муниципальный район	1	-	-	-	-	-	1
Ракитянский муниципальный район	1	-	-	1	-	-	-
Ровеньский муниципальный район	-	-	-	-	-	-	-
Чернянский муниципальный район	4	-	-	-	-	-	4
Муниципальный район Шебекинский район и город Шебекино	-	-	-	-	-	-	-
Яковлевский муниципальный район	1	-	-	-	-	-	1
Городские округа Белгородской области	-	-	-	-	-	-	-
город Белгород	-	-	-	-	-	-	-
Губкинский	-	-	-	-	-	-	-
Старооскольский	-	-	-	-	-	-	-

	Число индивидуальных предпринимателей, реализовавших продукцию	в том числе их распределение по доле реализованной продукции (в процентах) от общего объема производства					
		до 11	11-25	26-50	51-75	76-90	свыше 90
Скот и птица в живом весе							
Белгородская область	133	18	15	28	9	11	52
Муниципальные районы Белгородской области	122	16	15	24	7	11	49
Муниципальный район Алексеевский район и город Алексеевка	7	1	3	-	1	-	2
Белгородский муниципальный район	4	-	-	-	-	-	4
Борисовский муниципальный район	1	-	-	1	-	-	-
Муниципальный район Город Валуйки и Валуйский район	3	-	-	-	-	1	2
Вейделевский муниципальный район	2	-	-	-	-	-	2
Волоконовский муниципальный район	14	1	-	2	-	-	11
Грайворонский муниципальный район	3	-	-	2	-	-	1
Ивнянский муниципальный район	3	-	-	-	1	-	2
Корочанский муниципальный район	13	1	5	5	-	-	2
Красненский муниципальный район	5	-	-	-	1	1	3
Красногвардейский муниципальный район	6	2	1	2	-	-	1
Краснояружский муниципальный район	9	1	-	1	1	1	5
Новооскольский муниципальный район	6	-	-	1	-	1	4
Прохоровский муниципальный район	21	10	5	4	1	1	-
Ракитянский муниципальный район	6	-	1	2	1	1	1
Ровеньский муниципальный район	7	-	-	2	-	2	3
Чернянский муниципальный район	5	-	-	-	-	-	5
Муниципальный район Шебекинский район и город Шебекино	3	-	-	1	1	-	1
Яковлевский муниципальный район	4	-	-	1	-	3	-
Городские округа Белгородской области	11	2	-	4	2	-	3
город Белгород	1	1	-	-	-	-	-
Губкинский	2	-	-	-	-	-	2
Старооскольский	8	1	-	4	2	-	1
Молоко всех видов							
Белгородская область	114	1	1	11	11	26	64
Муниципальные районы Белгородской области	93	1	1	7	10	20	54
Муниципальный район Алексеевский район и город Алексеевка	8	-	-	-	2	1	5
Белгородский муниципальный район	2	-	1	-	-	-	1
Борисовский муниципальный район	2	-	-	1	1	-	-
Муниципальный район Город Валуйки и Валуйский район	2	-	-	-	-	-	2
Вейделевский муниципальный район	3	-	-	-	-	-	3
Волоконовский муниципальный район	13	-	-	-	-	-	13
Грайворонский муниципальный район	3	-	-	-	-	2	1
Ивнянский муниципальный район	-	-	-	-	-	-	-



	Число индивидуальных предпринимателей, реализовавших продукцию	в том числе их распределение по доле реализованной продукции (в процентах) от общего объема производства					
		до 11	11-25	26-50	51-75	76-90	свыше 90
Корочанский муниципальный район	14	-	-	2	2	1	9
Красненский муниципальный район	6	-	-	-	-	2	4
Красногвардейский муниципальный район	6	-	-	2	-	-	4
Краснояржуский муниципальный район	2	-	-	-	1	1	-
Новооскольский муниципальный район	6	-	-	1	1	1	3
Прохоровский муниципальный район	4	-	-	-	-	3	1
Ракитянский муниципальный район	4	-	-	-	-	3	1
Ровеньский муниципальный район	8	1	-	-	1	3	3
Чернянский муниципальный район	3	-	-	-	-	2	1
Муниципальный район Шебекинский район и город Шебекино	2	-	-	1	1	-	-
Яковлевский муниципальный район	5	-	-	-	1	1	3
Городские округа Белгородской области	21	-	-	4	1	6	10
город Белгород	-	-	-	-	-	-	-
Губкинский	7	-	-	-	-	-	7
Старооскольский	14	-	-	4	1	6	3
Яйца всех видов птицы							
Белгородская область	10	1	1	4	-	2	2
Муниципальные районы Белгородской области	10	1	1	4	-	2	2
Муниципальный район Алексеевский район и город Алексеевка	-	-	-	-	-	-	-
Белгородский муниципальный район	-	-	-	-	-	-	-
Борисовский муниципальный район	-	-	-	-	-	-	-
Муниципальный район Город Валуйки и Валуйский район	1	-	-	-	-	1	-
Вейделевский муниципальный район	-	-	-	-	-	-	-
Волоконовский муниципальный район	1	-	-	-	-	1	-
Грайворонский муниципальный район	-	-	-	-	-	-	-
Ивнянский муниципальный район	-	-	-	-	-	-	-
Корочанский муниципальный район	-	-	-	-	-	-	-
Красненский муниципальный район	-	-	-	-	-	-	-
Красногвардейский муниципальный район	-	-	-	-	-	-	-
Краснояржуский муниципальный район	1	-	-	-	-	-	1
Новооскольский муниципальный район	-	-	-	-	-	-	-
Прохоровский муниципальный район	-	-	-	-	-	-	-
Ракитянский муниципальный район	2	-	-	2	-	-	-
Ровеньский муниципальный район	1	1	-	-	-	-	-
Чернянский муниципальный район	1	-	-	1	-	-	-
Муниципальный район Шебекинский район и город Шебекино	3	-	1	1	-	-	1
Яковлевский муниципальный район	-	-	-	-	-	-	-

	Число индивидуальных предпринимателей, реализовавших продукцию	в том числе их распределение по доле реализованной продукции (в процентах) от общего объема производства					
		до 11	11-25	26-50	51-75	76-90	свыше 90
Городские округа Белгородской области	-	-	-	-	-	-	-
город Белгород	-	-	-	-	-	-	-
Губкинский	-	-	-	-	-	-	-
Старооскольский	-	-	-	-	-	-	-
		Шерсть					
Белгородская область	2	-	-	-	-	-	2
Муниципальные районы Белгородской области	2	-	-	-	-	-	2
Муниципальный район Алексеевский район и город Алексеевка	1	-	-	-	-	-	1
Белгородский муниципальный район	-	-	-	-	-	-	-
Борисовский муниципальный район	-	-	-	-	-	-	-
Муниципальный район Город Валуйки и Валуйский район	-	-	-	-	-	-	-
Вейделевский муниципальный район	-	-	-	-	-	-	-
Волоконовский муниципальный район	1	-	-	-	-	-	1
Грайворонский муниципальный район	-	-	-	-	-	-	-
Ивнянский муниципальный район	-	-	-	-	-	-	-
Корочанский муниципальный район	-	-	-	-	-	-	-
Красненский муниципальный район	-	-	-	-	-	-	-
Красногвардейский муниципальный район	-	-	-	-	-	-	-
Краснояржужский муниципальный район	-	-	-	-	-	-	-
Новооскольский муниципальный район	-	-	-	-	-	-	-
Прохоровский муниципальный район	-	-	-	-	-	-	-
Ракитянский муниципальный район	-	-	-	-	-	-	-
Ровеньский муниципальный район	-	-	-	-	-	-	-
Чернянский муниципальный район	-	-	-	-	-	-	-
Муниципальный район Шебекинский район и город Шебекино	-	-	-	-	-	-	-
Яковлевский муниципальный район	-	-	-	-	-	-	-
Городские округа Белгородской области	-	-	-	-	-	-	-
город Белгород	-	-	-	-	-	-	-
Губкинский	-	-	-	-	-	-	-
Старооскольский	-	-	-	-	-	-	-



31. РАСПРЕДЕЛЕНИЕ ЛИЧНЫХ ПОДСОБНЫХ И ДРУГИХ ИНДИВИДУАЛЬНЫХ ХОЗЯЙСТВ ГРАЖДАН
ПО ДОЛЕ РЕАЛИЗОВАННОЙ ПРОДУКЦИИ В 2015 ГОДУ

(по всем каналам сбыта; единиц)

	Число личных подсобных и других индивидуальных хозяйств граждан, реализовавших продукцию	в том числе их распределение по доле реализованной продукции (в процентах) от общего объема производства					
		до 11	11-25	26-50	51-75	76-90	свыше 90
Картофель							
Белгородская область	46790	6903	10652	23780	3869	1423	163
Муниципальные районы Белгородской области	37479	5473	8872	18939	2956	1093	146
Муниципальный район Алексеевский район и город Алексеевка	2597	89	519	1409	421	153	6
Белгородский муниципальный район	4588	1230	1127	2043	158	28	2
Борисовский муниципальный район	166	10	33	109	11	3	-
Муниципальный район Город Валуйки и Валуйский район	3957	454	956	2240	245	54	8
Вейделевский муниципальный район	2252	396	455	1109	117	144	31
Волоконовский муниципальный район	3540	192	723	1477	750	379	19
Грайворонский муниципальный район	464	108	112	228	10	6	-
Ивнянский муниципальный район	4131	445	975	2378	266	66	1
Корочанский муниципальный район	1013	217	185	464	127	17	3
Красненский муниципальный район	58	3	8	44	2	1	-
Красногвардейский муниципальный район	1790	190	752	772	47	23	6
Краснояржужский муниципальный район	460	69	124	244	14	7	2
Новооскольский муниципальный район	951	43	197	636	56	18	1
Прохоровский муниципальный район	3660	453	950	1981	198	60	18
Ракитянский муниципальный район	2918	549	910	1354	87	17	1
Ровеньский муниципальный район	241	20	26	145	46	4	-
Чернянский муниципальный район	2082	245	351	1171	184	85	46
Муниципальный район Шебекинский район и город Шебекино	1199	630	156	324	83	6	-
Яковлевский муниципальный район	1412	130	313	811	134	22	2
Городские округа Белгородской области	9311	1430	1780	4841	913	330	17
город Белгород	51	5	15	21	-	-	10
Губкинский	2784	343	585	1565	231	56	4
Старооскольский	6476	1082	1180	3255	682	274	3
Овощи							
Белгородская область	42715	8658	10106	19575	3042	1144	190
Муниципальные районы Белгородской области	34810	7250	8469	15275	2625	1006	185
Муниципальный район Алексеевский район и город Алексеевка	1497	175	439	631	112	113	27
Белгородский муниципальный район	5631	1911	1660	1896	117	39	8
Борисовский муниципальный район	189	38	44	98	5	4	-
Муниципальный район Город Валуйки и Валуйский район	4503	468	1087	2540	282	98	28
Вейделевский муниципальный район	2069	610	489	746	105	87	32



	Число личных подсобных и других индивидуальных хозяйств граждан, реализовавших продукцию	в том числе их распределение по доле реализованной продукции (в процентах) от общего объема производства					
		до 11	11-25	26-50	51-75	76-90	свыше 90
Волоконовский муниципальный район	3537	227	846	1498	751	209	6
Грайворонский муниципальный район	370	41	91	219	12	7	-
Ивнянский муниципальный район	2888	713	815	1284	62	13	1
Корочанский муниципальный район	997	213	179	446	116	39	4
Красненский муниципальный район	287	69	110	97	3	8	-
Красногвардейский муниципальный район	1825	51	236	816	568	149	5
Краснояржуский муниципальный район	428	87	110	210	11	8	2
Новооскольский муниципальный район	1057	102	270	607	35	30	13
Прохоровский муниципальный район	2309	454	529	1136	103	56	31
Ракитянский муниципальный район	2644	931	756	875	63	14	5
Ровеньский муниципальный район	166	15	26	91	24	9	1
Чернянский муниципальный район	1837	233	384	991	120	90	19
Муниципальный район Шебекинский район и город Шебекино	1289	695	130	373	82	9	-
Яковлевский муниципальный район	1287	217	268	721	54	24	3
Городские округа Белгородской области	7905	1408	1637	4300	417	138	5
город Белгород	96	30	30	36	-	-	-
Губкинский	2215	413	509	1192	91	10	-
Старооскольский	5594	965	1098	3072	326	128	5
		Плоды					
Белгородская область	27288	6089	6081	12285	1781	973	79
Муниципальные районы Белгородской области	22286	5385	5135	9353	1453	884	76
Муниципальный район Алексеевский район и город Алексеевка	613	90	209	225	37	46	6
Белгородский муниципальный район	4675	1591	1184	1704	164	30	2
Борисовский муниципальный район	95	29	21	36	7	2	-
Муниципальный район Город Валуйки и Валуйский район	2963	342	571	1709	207	115	19
Вейделевский муниципальный район	1138	333	247	421	87	48	2
Волоконовский муниципальный район	1763	186	466	659	295	152	5
Грайворонский муниципальный район	244	21	62	155	4	2	-
Ивнянский муниципальный район	2827	999	710	1008	90	18	2
Корочанский муниципальный район	649	126	100	327	80	14	2
Красненский муниципальный район	113	18	14	43	14	23	1
Красногвардейский муниципальный район	235	5	27	109	58	29	7
Краснояржуский муниципальный район	254	59	60	118	13	4	-
Новооскольский муниципальный район	750	66	126	440	55	55	8
Прохоровский муниципальный район	1387	376	263	582	97	60	9
Ракитянский муниципальный район	1656	529	548	541	32	6	-



ЧИСЛО ОБЪЕКТОВ ПЕРЕПИСИ

Продолжение табл. 31

	Число личных подсобных и других индивидуальных хозяйств граждан, реализовавших продукцию	в том числе их распределение по доле реализованной продукции (в процентах) от общего объема производства					
		до 11	11-25	26-50	51-75	76-90	свыше 90
Ровеньский муниципальный район	73	4	7	40	18	4	-
Чернянский муниципальный район	1161	101	203	524	88	242	3
Муниципальный район Шебекинский район и город Шебекино	858	370	99	299	71	9	10
Яковлевский муниципальный район	832	140	218	413	36	25	-
Городские округа Белгородской области	5002	704	946	2932	328	89	3
город Белгород	51	10	11	30	-	-	-
Губкинский	1249	214	378	595	53	9	-
Старооскольский	3702	480	557	2307	275	80	3
		Ягоды					
Белгородская область	20874	4562	4577	9180	1511	959	85
Муниципальные районы Белгородской области	17200	3854	3746	7326	1309	881	84
Муниципальный район Алексеевский район и город Алексеевка	547	130	168	167	32	44	6
Белгородский муниципальный район	2963	974	814	1045	94	28	8
Борисовский муниципальный район	146	39	36	60	7	3	1
Муниципальный район Город Валуйки и Валуйский район	2782	287	447	1647	221	168	12
Вейделевский муниципальный район	621	198	114	229	62	12	6
Волоконовский муниципальный район	1961	148	316	834	449	195	19
Грайворонский муниципальный район	249	20	73	139	12	4	1
Ивнянский муниципальный район	2388	926	639	694	89	33	7
Корочанский муниципальный район	480	102	83	224	52	18	1
Красненский муниципальный район	41	-	2	20	1	15	3
Красногвардейский муниципальный район	172	9	45	91	16	11	-
Краснояржский муниципальный район	206	41	47	108	7	3	-
Новооскольский муниципальный район	438	27	89	267	24	28	3
Прохоровский муниципальный район	766	146	166	344	61	45	4
Ракитянский муниципальный район	1107	369	330	371	28	8	1
Ровеньский муниципальный район	52	6	12	28	5	1	-
Чернянский муниципальный район	912	74	113	422	67	232	4
Муниципальный район Шебекинский район и город Шебекино	601	176	91	284	41	8	1
Яковлевский муниципальный район	768	182	161	352	41	25	7
Городские округа Белгородской области	3674	708	831	1854	202	78	1
город Белгород	20	-	10	10	-	-	-
Губкинский	924	134	339	402	35	14	-
Старооскольский	2730	574	482	1442	167	64	1
		Скот и птица в живом весе					
Белгородская область	10907	1537	1853	4859	1131	1098	429



	Число личных подсобных и других индивидуальных хозяйств граждан, реализовавших продукцию	в том числе их распределение по доле реализованной продукции (в процентах) от общего объема производства					
		до 11	11-25	26-50	51-75	76-90	свыше 90
Муниципальные районы Белгородской области	9019	1133	1550	4010	934	980	412
Муниципальный район Алексеевский район и город Алексеевка	419	6	42	148	86	91	46
Белгородский муниципальный район	327	88	120	100	13	5	1
Борисовский муниципальный район	53	12	11	22	2	4	2
Муниципальный район Город Валуйки и Валуйский район	1143	166	234	552	104	64	23
Вейделевский муниципальный район	1082	198	149	443	136	107	49
Волоконовский муниципальный район	573	114	85	265	45	28	36
Грайворонский муниципальный район	387	13	32	220	43	53	26
Ивнянский муниципальный район	620	65	100	309	78	62	6
Корочанский муниципальный район	210	34	28	96	21	27	4
Красненский муниципальный район	39	-	4	20	10	5	-
Красногвардейский муниципальный район	311	23	57	123	29	56	23
Краснояружский муниципальный район	252	37	65	121	15	11	3
Новооскольский муниципальный район	342	19	63	208	25	24	3
Прохоровский муниципальный район	418	72	88	187	21	37	13
Ракитянский муниципальный район	664	62	193	255	49	93	12
Ровеньский муниципальный район	666	75	29	159	125	152	126
Чернянский муниципальный район	969	56	181	554	62	109	7
Муниципальный район Шебекинский район и город Шебекино	213	29	16	93	33	17	25
Яковлевский муниципальный район	331	64	53	135	37	35	7
Городские округа Белгородской области	1888	404	303	849	197	118	17
город Белгород	7	1	6	-	-	-	-
Губкинский	640	217	122	196	44	52	9
Старооскольский	1241	186	175	653	153	66	8
		Молоко всех видов					
Белгородская область	8504	416	463	2265	1363	3107	890
Муниципальные районы Белгородской области	7433	337	361	1820	1172	2864	879
Муниципальный район Алексеевский район и город Алексеевка	771	9	20	87	200	429	26
Белгородский муниципальный район	237	45	38	90	27	36	1
Борисовский муниципальный район	103	2	3	30	12	32	24
Муниципальный район Город Валуйки и Валуйский район	734	11	36	168	131	284	104
Вейделевский муниципальный район	577	43	32	71	53	285	93
Волоконовский муниципальный район	833	30	5	212	73	314	199
Грайворонский муниципальный район	272	1	17	102	46	90	16
Ивнянский муниципальный район	379	26	50	184	68	48	3
Корочанский муниципальный район	196	9	10	58	50	65	4



	Число личных подсобных и других индивидуальных хозяйств граждан, реализовавших продукцию	в том числе их распределение по доле реализованной продукции (в процентах) от общего объема производства					
		до 11	11-25	26-50	51-75	76-90	свыше 90
Красненский муниципальный район	192	-	3	14	63	105	7
Красногвардейский муниципальный район	696	29	20	113	72	303	159
Краснояржский муниципальный район	167	3	7	39	22	39	57
Новооскольский муниципальный район	356	5	9	89	64	176	13
Прохоровский муниципальный район	280	32	23	142	17	64	2
Ракитянский муниципальный район	317	31	29	91	51	65	50
Ровеньский муниципальный район	374	3	4	46	39	218	64
Чернянский муниципальный район	555	15	25	142	101	231	41
Муниципальный район Шебекинский район и город Шебекино	221	23	14	70	58	45	11
Яковлевский муниципальный район	173	20	16	72	25	35	5
Городские округа Белгородской области	1071	79	102	445	191	243	11
город Белгород	7	5	-	2	-	-	-
Губкинский	342	33	39	131	53	76	10
Старооскольский	722	41	63	312	138	167	1
		Яйца всех видов птицы					
Белгородская область	12933	3099	2819	5886	681	438	10
Муниципальные районы Белгородской области	10163	2412	2302	4549	515	375	10
Муниципальный район Алексеевский район и город Алексеевка	252	48	84	95	10	15	-
Белгородский муниципальный район	768	269	242	232	23	2	-
Борисовский муниципальный район	68	35	12	15	2	4	-
Муниципальный район Город Валуйки и Валуйский район	1255	145	259	692	104	54	1
Вейделевский муниципальный район	850	187	174	399	33	57	-
Волоконовский муниципальный район	627	111	105	319	46	44	2
Грайворонский муниципальный район	253	36	51	159	5	2	-
Ивнянский муниципальный район	1201	394	328	450	25	4	-
Корочанский муниципальный район	314	72	48	152	39	3	-
Красненский муниципальный район	21	-	2	19	-	-	-
Красногвардейский муниципальный район	98	16	32	39	7	4	-
Краснояржский муниципальный район	308	38	76	150	30	14	-
Новооскольский муниципальный район	317	35	79	162	22	19	-
Прохоровский муниципальный район	673	155	164	320	19	15	-
Ракитянский муниципальный район	1243	566	299	337	20	15	6
Ровеньский муниципальный район	54	7	5	20	18	4	-
Чернянский муниципальный район	1095	81	224	623	78	88	1
Муниципальный район Шебекинский район и город Шебекино	150	75	20	51	2	2	-
Яковлевский муниципальный район	616	142	98	315	32	29	-

Продолжение табл. 31

	Число личных подсобных и других индивидуальных хозяйств граждан, реализовавших продукцию	в том числе их распределение по доле реализованной продукции (в процентах) от общего объема производства					
		до 11	11-25	26-50	51-75	76-90	свыше 90
Городские округа Белгородской области	2770	687	517	1337	166	63	-
город Белгород	6	-	5	1	-	-	-
Губкинский	838	342	148	291	49	8	-
Старооскольский	1926	345	364	1045	117	55	-





ТРУДОВЫЕ РЕСУРСЫ И ИХ ХАРАКТЕРИСТИКА

ТРУДОВЫЕ РЕСУРСЫ СЕЛЬСКОХОЗЯЙСТВЕННЫХ ОРГАНИЗАЦИЙ

32. СРЕДНЕГОДОВАЯ ЧИСЛЕННОСТЬ ВСЕХ РАБОТНИКОВ СЕЛЬСКОХОЗЯЙСТВЕННЫХ ОРГАНИЗАЦИЙ В 2015 ГОДУ (человек)

	Сельскохозяйственные организации ¹⁾	в том числе			
		сельскохозяйственные организации, не относящиеся к субъектам малого предпринимательства	малые предприятия	из них	
				малые предприятия (без микропредприятий)	микропредприятия
Белгородская область	53962	51412	2550	2133	417
Муниципальные районы Белгородской области	47191	44964	2227	1847	380
Муниципальный район Алексеевский район и город Алексеевка	1732	1491	241	239	...
Белгородский муниципальный район	6801	6721	80	...	31
Борисовский муниципальный район	848	791	57
Муниципальный район Город Валуйки и Валуйский район	928	833	95	51	44
Вейделевский муниципальный район	1141	1060	81	...	25
Волоконовский муниципальный район	59	-	59
Грайворонский муниципальный район	1084	913	171	161	10
Ивнянский муниципальный район	2538	2452	86	...	11
Корочанский муниципальный район	823	567	256	241	15
Красненский муниципальный район	128	-	128
Красногвардейский муниципальный район	2229	2136	93	...	23
Краснояржуский муниципальный район	4154	4140	...	-	...
Новооскольский муниципальный район	11402	11360
Прохоровский муниципальный район	1340	1303	37	...	8
Ракитянский муниципальный район	5399	5315	84
Ровеньский муниципальный район	2033	1827	206	197	9
Чернянский муниципальный район	842	705	-
Муниципальный район Шебекинский район и город Шебекино	1398	1095	303	223	80
Яковлевский муниципальный район	2312	2255	57	...	40
Городские округа Белгородской области	6771	6448	323	286	37
город Белгород	3535	3455	80
Губкинский	1575	1375	200	187	...
Старооскольский	1661	1618	43	...	7

¹⁾ Без учета подсобных сельскохозяйственных предприятий несельскохозяйственных организаций.

33. СРЕДНЕГОДОВАЯ ЧИСЛЕННОСТЬ РАБОТНИКОВ СЕЛЬСКОХОЗЯЙСТВЕННЫХ ОРГАНИЗАЦИЙ, ЗАНЯТЫХ В СЕЛЬСКОХОЗЯЙСТВЕННОМ ПРОИЗВОДСТВЕ В 2015 ГОДУ

(человек)

	Сельскохозяйственные организации ¹⁾	в том числе			
		сельскохозяйственные организации, не относящиеся к субъектам малого предпринимательства	малые предприятия	из них	
				малые предприятия (без микропредприятий)	микропредприятия
Белгородская область	41315	38935	2380	2010	370
Муниципальные районы Белгородской области	35040	32967	2073	1734	339
Муниципальный район Алексеевский район и город Алексеевка	1730	1489	241	239	...
Белгородский муниципальный район	5206	5147	59	...	23
Борисовский муниципальный район	792	735	57
Муниципальный район Город Валуйки и Валуйский район	796	707	89	51	38
Вейделевский муниципальный район	1096	1041	55	...	17
Волоконовский муниципальный район	53	-	53
Грайворонский муниципальный район	842	687	155	149	...
Ивнянский муниципальный район	2090	2004	86	...	11
Корочанский муниципальный район	758	540	218	204	14
Красненский муниципальный район	128	-	128
Красногвардейский муниципальный район	2174	2082	92	...	22
Краснояружский муниципальный район	4139	4125	...	-	...
Новооскольский муниципальный район	4664	4632
Прохоровский муниципальный район	1340	1303	37	...	8
Ракитянский муниципальный район	3163	3085	78
Ровеньский муниципальный район	2023	1817	206	197	9
Чернянский муниципальный район	838	701	-
Муниципальный район Шебекинский район и город Шебекино	1373	1087	286	208	78
Яковлевский муниципальный район	1835	1785	50	...	35
Городские округа Белгородской области	6275	5968	307	276	31
город Белгород	3118	3046	72
Губкинский	1509	1317	192	179	...
Старооскольский	1648	1605	43	...	7

¹⁾ Без учета подсобных сельскохозяйственных предприятий несельскохозяйственных организаций.

34. ЧИСЛЕННОСТЬ РАБОТНИКОВ СЕЛЬСКОХОЗЯЙСТВЕННЫХ ОРГАНИЗАЦИЙ¹⁾

(на 1 июля 2016 года; человек)

	Численность работников, всего	из них занятых в сельскохозяйственном производстве		в том числе			
		всего	в процентах от общей численности работников	постоянные работники		временные и сезонные работники	
				всего	в процентах от численности работников, занятых в сельскохозяйственном производстве	всего	в процентах от численности работников, занятых в сельскохозяйственном производстве
Белгородская область	57347	43772	76,3	41770	95,4	2002	4,6
Муниципальные районы Белгородской области	50333	37268	74,0	35548	95,4	1720	4,6
Муниципальный район Алексеевский район и город Алексеевка	1825	1770	97,0	1725	97,5	45	2,5
Белгородский муниципальный район	7529	5953	79,1	5715	96,0	238	4,0
Борисовский муниципальный район	899	842	93,7	803	95,4	39	4,6
Муниципальный район Город Валуйки и Валуйский район	834	660	79,1	646	97,9	14	2,1
Вейделевский муниципальный район	1138	1103	96,9	1031	93,5	72	6,5
Волоконовский муниципальный район	78	78	100,0	64	82,1
Грайворонский муниципальный район	1103	843	76,4	805	95,5	38	4,5
Ивнянский муниципальный район	2707	2265	83,7	2111	93,2	154	6,8
Корочанский муниципальный район	909	884	97,2	847	95,8	37	4,2
Красненский муниципальный район	188	188	100,0	170	90,4	18	9,6
Красногвардейский муниципальный район	2352	2295	97,6	2218	96,6	77	3,4
Краснояржский муниципальный район	4675	4660	99,7	4451	95,5	209	4,5
Новооскольский муниципальный район	12364	4660	37,7	4173	89,5	487	10,5
Прохоровский муниципальный район	1468	1468	100,0	1405	95,7	63	4,3
Ракитянский муниципальный район	5414	3298	60,9	3279	99,4	19	0,6
Ровеньский муниципальный район	2014	2004	99,5	1889	94,3	115	5,7
Чернянский муниципальный район	978	974	99,6	940	96,5	34	3,5
Муниципальный район Шебекинский район и город Шебекино	1418	1397	98,5	1380	98,8	17	1,2
Яковлевский муниципальный район	2440	1926	78,9	1896	98,4	30	1,6
Городские округа Белгородской области	7014	6504	92,7	6222	95,7	282	4,3
город Белгород	3550	3080	86,8	2929	95,1
Губкинский	1662	1631	98,1	1594	97,7	37	2,3
Старооскольский	1802	1793	99,5	1699	94,8	94	5,2

¹⁾ Без учета подсобных сельскохозяйственных предприятий несельскохозяйственных организаций.



**35. ЧИСЛЕННОСТЬ РАБОТНИКОВ СЕЛЬСКОХОЗЯЙСТВЕННЫХ ОРГАНИЗАЦИЙ,
НЕ ОТНОСЯЩИХСЯ К СУБЪЕКТАМ МАЛОГО ПРЕДПРИНИМАТЕЛЬСТВА**

(на 1 июля 2016 года; человек)

	Численность работников, всего	из них занятых в сельскохозяйственном производстве		в том числе			
		всего	в процентах от общей численности работников	постоянные работники		временные и сезонные работники	
				всего	в процентах от численности работников, занятых в сельскохозяйственном производстве	всего	в процентах от численности работников, занятых в сельскохозяйственном производстве
Белгородская область	54536	41097	75,4	39319	95,7	1778	4,3
Муниципальные районы Белгородской области	47860	34918	73,0	33375	95,6	1543	4,4
Муниципальный район Алексеевский район и город Алексеевка	1577	1522	96,5	1490	97,9	32	2,1
Белгородский муниципальный район	7463	5908	79,2	5672	96,0	236	4,0
Борисовский муниципальный район	825	768	93,1	744	96,9
Муниципальный район Город Валуйки и Валуйский район	742	574	77,4	561	97,7
Вейделевский муниципальный район	1059	1047	98,9	1012	96,7	35	3,3
Волоконовский муниципальный район	-	-	-	-	-	-	-
Грайворонский муниципальный район	923	681	73,8	645	94,7	36	5,3
Ивнянский муниципальный район	2610	2168	83,1	2016	93,0	152	7,0
Корочанский муниципальный район	597	572	95,8	554	96,9
Красненский муниципальный район	-	-	-	-	-	-	-
Красногвардейский муниципальный район	2245	2188	97,5	2117	96,8	71	3,2
Краснояржуский муниципальный район	4656	4641	99,7	4439	95,6
Новооскольский муниципальный район	12315	4621	37,5	4138	89,5
Прохоровский муниципальный район	1421	1421	100,0	1358	95,6	63	4,4
Ракитянский муниципальный район	5321	3220	60,5	3201	99,4	19	0,6
Ровеньский муниципальный район	1806	1796	99,4	1686	93,9	110	6,1
Чернянский муниципальный район	832	828	99,5	814	98,3	14	1,7
Муниципальный район Шебекинский район и город Шебекино	1092	1088	99,6	1079	99,2	9	0,8
Яковлевский муниципальный район	2376	1875	78,9	1849	98,6
Городские округа Белгородской области	6676	6179	92,6	5944	96,2	235	3,8
город Белгород	3478	3013	86,6	2866	95,1
Губкинский	1447	1424	98,4	1415	99,4
Старооскольский	1751	1742	99,5	1663	95,5	79	4,5

36. ЧИСЛЕННОСТЬ РАБОТНИКОВ МАЛЫХ СЕЛЬСКОХОЗЯЙСТВЕННЫХ ПРЕДПРИЯТИЙ¹⁾

(на 1 июля 2016 года; человек)

	Численность работников - всего	из них занятых в сельскохозяйственном производстве		в том числе			
				постоянные работники		временные и сезонные работники	
		всего	в процентах от общей численности работников	всего	в процентах от численности работников, занятых в сельскохозяйственном производстве	всего	в процентах от численности работников, занятых в сельскохозяйственном производстве
Белгородская область	2351	2263	96,3	2080	91,9	183	8,1
Муниципальные районы Белгородской области	2044	1969	96,3	1832	93,0	137	7,0
Муниципальный район Алексеевский район и город Алексеевка	244	244	100,0	231	94,7
Белгородский муниципальный район	-	-
Борисовский муниципальный район
Муниципальный район Город Валуйки и Валуйский район	-	-
Вейделевский муниципальный район
Волоконовский муниципальный район
Грайворонский муниципальный район	170	156	91,8	154	98,7
Ивнянский муниципальный район	-	-
Корочанский муниципальный район	296	296	100,0	277	93,6
Красненский муниципальный район
Красногвардейский муниципальный район
Краснояржуский муниципальный район	-	-	-	-	-	-	-
Новооскольский муниципальный район
Прохоровский муниципальный район	-	-
Ракитянский муниципальный район	-	-
Ровеньский муниципальный район	200	200	100,0	195	97,5
Чернянский муниципальный район
Муниципальный район Шебекинский район и город Шебекино	242	228	94,2	224	98,2
Яковлевский муниципальный район	-	-
Городские округа Белгородской области	307	294	95,8	248	84,4	46	15,6
город Белгород
Губкинский	192	184	95,8	156	84,8
Старооскольский

¹⁾ Без учета микропредприятий.



37. ЧИСЛЕННОСТЬ РАБОТНИКОВ СЕЛЬСКОХОЗЯЙСТВЕННЫХ МИКРОПРЕДПРИЯТИЙ

(на 1 июля 2016 года; человек)

	Численность работников - всего	из них занятых в сельскохозяйственном производстве		в том числе			
		всего	в процентах от общей численности работников	постоянные работники		временные и сезонные работники	
				всего	в процентах от численности работников, занятых в сельскохозяйственном производстве	всего	в процентах от численности работников, занятых в сельскохозяйственном производстве
Белгородская область	460	412	89,6	371	90,0	41	10,0
Муниципальные районы Белгородской области	429	381	88,8	341	89,5	40	10,5
Муниципальный район Алексеевский район и город Алексеевка	-	-
Белгородский муниципальный район	31	22	71,0	20	90,9
Борисовский муниципальный район	34	34	100,0	27	79,4
Муниципальный район Город Валуйки и Валуйский район	39	33	84,6	32	97,0
Вейделевский муниципальный район	24	18	75,0	10	55,6	8	44,4
Волоконовский муниципальный район	-	-
Грайворонский муниципальный район	10	-	-
Ивнянский муниципальный район	11	11	100,0	9	81,8
Корочанский муниципальный район	16	16	100,0	16	100,0	-	-
Красненский муниципальный район
Красногвардейский муниципальный район	38	38	100,0	35	92,1
Краснояружский муниципальный район
Новооскольский муниципальный район	-	-
Прохоровский муниципальный район	8	8	100,0	8	100,0	-	-
Ракитянский муниципальный район	-	-
Ровеньский муниципальный район	8	8	100,0	8	100,0	-	-
Чернянский муниципальный район	-	-	-	-	-	-	-
Муниципальный район Шебекинский район и город Шебекино	84	81	96,4	77	95,1
Яковлевский муниципальный район	43	38	88,4	34	89,5
Городские округа Белгородской области	31	31	100,0	30	96,8
город Белгород	-	-	-	-	-	-	-
Губкинский	-	-
Старооскольский	8	8	100,0	7	87,5

**38. РАСПРЕДЕЛЕНИЕ ЧИСЛЕННОСТИ РУКОВОДИТЕЛЕЙ СЕЛЬСКОХОЗЯЙСТВЕННЫХ ОРГАНИЗАЦИЙ,
НЕ ОТНОСЯЩИХСЯ К СУБЪЕКТАМ МАЛОГО ПРЕДПРИНИМАТЕЛЬСТВА, ПО ПОЛУ И ВОЗРАСТУ**

(на 1 июля 2016 года; человек)

	Руководители - всего				в том числе								В процентах от общей численности руководителей	
	всего	в том числе в возрасте, лет			мужчины			женщины						
		до 29	29-49	50 и более	всего	до 29	29-49	50 и более	всего	до 29	29-49	50 и более	мужчины	женщины
Белгородская область	120	1	54	65	109	1	51	57	11	-	3	8	90,8	9,2
Муниципальные районы Белгородской области	105	-	44	61	96	-	43	53	9	-	...	8	91,4	8,6
Муниципальный район Алексеевский район и город Алексеевка	7	-	3	4	7	-	3	4	-	-	-	-	100,0	-
Белгородский муниципальный район	13	-	7	6	13	-	7	6	-	-	-	-	100,0	-
Борисовский муниципальный район	3	-	3	-	-	-	-	-	100,0	-
Муниципальный район Город Валуйки и Валуйский район	4	-	3	...	4	-	3	...	-	-	-	-	100,0	-
Вейделевский муниципальный район	4	-	4	-	-	-	-	-	100,0	-
Волоконовский муниципальный район	-	-	-	-	-	-	-	-	-	-	-	-	-	-
Грайворонский муниципальный район	5	-	...	4	4	-	...	3	...	-	-	...	80,0	...
Ивнянский муниципальный район	5	-	...	4	5	-	...	4	-	-	-	-	100,0	-
Корочанский муниципальный район	5	-	...	3	4	-	-	-	...	80,0	...
Красненский муниципальный район	-	-	-	-	-	-	-	-	-	-	-	-	-	-
Красногвардейский муниципальный район	12	-	8	4	12	-	8	4	-	-	-	-	100,0	-
Краснояржуский муниципальный район	5	-	...	3	4	-	-	-	...	80,0	...
Новооскольский муниципальный район	4	-	...	3	4	-	...	3	-	-	-	-	100,0	-
Прохоровский муниципальный район	7	-	...	5	6	-	...	4	...	-	-	...	85,7	...
Ракитянский муниципальный район	7	-	...	5	7	-	...	5	-	-	-	-	100,0	-
Ровеньский муниципальный район	9	-	4	5	9	-	4	5	-	-	-	-	100,0	-
Чернянский муниципальный район	5	-	...	4	4	-	...	3	...	-	-	...	80,0	...



	Руководители - всего			в том числе									В процентах от общей численности руководителей	
	всего	в том числе в возрасте, лет			мужчины			женщины						
		до 29	29-49	50 и более	всего	в том числе в возрасте, лет			всего	в том числе в возрасте, лет			мужчины	женщины
					до 29	29-49	50 и более		до 29	29-49	50 и более			
Муниципальный район Шебекинский район и город Шебекино	6	-	...	4	3	-	3	-	50,0	50,0
Яковлевский муниципальный район	4	-	...	3	3	-	-	-	...	75,0	...
Городские округа Белгородской области	15	1	10	4	13	1	8	4	...	-	...	-	86,7	...
город Белгород	5	-	4	...	5	-	4	...	-	-	-	-	100,0	-
Губкинский	4	-	4	-	-	-	-	-	100,0	-
Старооскольский	6	1	4	...	4	1	-	...	-	66,7	...

39. РАСПРЕДЕЛЕНИЕ ЧИСЛЕННОСТИ РУКОВОДИТЕЛЕЙ МАЛЫХ СЕЛЬСКОХОЗЯЙСТВЕННЫХ ПРЕДПРИЯТИЙ¹⁾ ПО ПОЛУ И ВОЗРАСТУ

(на 1 июля 2016 года; человек)

	Руководители - всего				в том числе								В процентах от общей численности руководителей	
	всего	в том числе в возрасте, лет			мужчины			женщины						
		до 29	29-49	50 и более	всего	в том числе в возрасте, лет			всего	в том числе в возрасте, лет				
						до 29	29-49	50 и более		до 29	29-49	50 и более		
Белгородская область	43	3	14	26	36	2	12	22	7	1	2	4	83,7	16,3
Муниципальные районы Белгородской области	36	3	11	22	29	2	9	18	7	1	2	4	80,6	19,4
Муниципальный район Алексеевский район и город Алексеевка	4	-	...	3	3	-	-	-	...	75,0	...
Белгородский муниципальный район	...	-	-	-	-	...	-	-	-	-	...	-
Борисовский муниципальный район	...	-	...	-	...	-	...	-	-	-	-	-	...	-
Муниципальный район Город Валуйки и Валуйский район	...	-	...	-	...	-	...	-	...	-	1	-
Вейделевский муниципальный район	...	-	-	-	-	...	-	-	-	-	...	-
Волоконовский муниципальный район	...	-	-	-	-	...	-	-	-	-	...	-
Грайворонский муниципальный район	4	-	...	3	4	-	...	3	-	-	-	-	100,0	-
Ивнянский муниципальный район	...	-	-	-	-	-	-	...	-
Корочанский муниципальный район	4	-	1	-
Красненский муниципальный район	...	-	-	-	-	-	-	...	-
Красногвардейский муниципальный район	...	-	-	-	-	...	-	-	-	-	...	-
Краснояржуский муниципальный район	-	-	-	-	-	-	-	-	-	-	-	-	-	-
Новооскольский муниципальный район	...	-	-	...	-	-	-	-	...	-	-	...	-	...
Прохоровский муниципальный район	...	-	...	-	...	-	...	-	-	-	-	-	...	-
Ракитянский муниципальный район	...	-	-	-	-	...	-	-	-	-	...	-
Ровенский муниципальный район	4	-	...	3	4	-	...	3	-	-	-	-	100,0	-
Чернянский муниципальный район	-	1	-	...	-	-	-	-	...	-
Муниципальный район Шебекинский район и город Шебекино	3	1	-	-	1	-
Яковлевский муниципальный район	...	-	-	...	-	-	-	-	...	-	-	...	-	...



	Руководители - всего			в том числе									В процентах от общей численности руководителей	
	всего	в том числе в возрасте, лет			мужчины			женщины						
		до 29	29-49	50 и более	всего	в том числе в возрасте, лет			всего	в том числе в возрасте, лет				
						до 29	29-49	50 и более		до 29	29-49	50 и более	мужчины	женщины
Городские округа Белгородской области	7	-	3	4	7	-	3	4	-	-	-	-	100,0	-
город Белгород	...	-	...	-	...	-	...	-	-	-	-	-	...	-
Губкинский	4	-	...	3	4	-	...	3	-	-	-	-	100,0	-
Старооскольский	...	-	-	-	-	...	-	-	-	-	...	-

¹⁾ Без учета микропредприятий.

40. СТРУКТУРА ЧИСЛЕННОСТИ РУКОВОДИТЕЛЕЙ СЕЛЬСКОХОЗЯЙСТВЕННЫХ ОРГАНИЗАЦИЙ, НЕ ОТНОСЯЩИХСЯ К СУБЪЕКТАМ МАЛОГО ПРЕДПРИНИМАТЕЛЬСТВА, ПО ПОЛУ И ВОЗРАСТУ

(на 1 июля 2016 года; в процентах от общей численности руководителей)

	Руководители в возрасте, лет			в том числе					
	до 29	29-49	50 и более	мужчины в возрасте, лет			женщины в возрасте, лет		
				до 29	29-49	50 и более	до 29	29-49	50 и более
Белгородская область	0,8	45,0	54,2	0,8	42,5	47,5	-	2,5	6,7
Муниципальные районы Белгородской области	-	41,9	58,1	-	41,0	50,5	-	...	7,6
Муниципальный район Алексеевский район и город Алексеевка	-	42,9	57,1	-	42,9	57,1	-	-	-
Белгородский муниципальный район	-	53,8	46,2	-	53,8	46,2	-	-	-
Борисовский муниципальный район	-	-	-	-	-
Муниципальный район Город Валуйки и Валуйский район	-	75,0	...	-	75,0	...	-	-	-
Вейделевский муниципальный район	-	-	-	-	-
Волоконовский муниципальный район	-	-	-	-	-	-	-	-	-
Грайворонский муниципальный район	-	...	80,0	-	...	60,0	-	-	...
Ивнянский муниципальный район	-	...	80,0	-	...	80,0	-	-	-
Корочанский муниципальный район	-	...	60,0	-	-	-	...
Красненский муниципальный район	-	-	-	-	-	-	-	-	-
Красногвардейский муниципальный район	-	66,7	33,3	-	66,7	33,3	-	-	-
Краснояржуский муниципальный район	-	...	60,0	-	-	-	...
Новооскольский муниципальный район	-	...	75,0	-	...	75,0	-	-	-
Прохоровский муниципальный район	-	...	71,4	-	...	57,1	-	-	...
Ракитянский муниципальный район	-	...	71,4	-	...	71,4	-	-	-
Ровеньский муниципальный район	-	44,4	55,6	-	44,4	55,6	-	-	-
Чернянский муниципальный район	-	...	80,0	-	...	60,0	-	-	...
Муниципальный район Шебекинский район и город Шебекино	-	...	66,7	-	-
Яковлевский муниципальный район	-	...	75,0	-	-	-	...
Городские округа Белгородской области	6,7	66,7	26,7	6,7	53,3	26,7	-	...	-
город Белгород	-	80,0	...	-	80,0	...	-	-	-
Губкинский	-	-	-	-	-
Старооскольский	16,7	66,7	...	16,7	-	...	-



41. СТРУКТУРА ЧИСЛЕННОСТИ РУКОВОДИТЕЛЕЙ МАЛЫХ СЕЛЬСКОХОЗЯЙСТВЕННЫХ ПРЕДПРИЯТИЙ¹⁾ ПО ПОЛУ И ВОЗРАСТУ

(на 1 июля 2016 года; в процентах от общей численности руководителей)

	Руководители в возрасте, лет			в том числе					
	до 29	29-49	50 и более	мужчины в возрасте, лет			женщины в возрасте, лет		
				до 29	29-49	50 и более	до 29	29-49	50 и более
Белгородская область	7,0	32,6	60,5	4,7	27,9	51,2	2,3	4,7	9,3
Муниципальные районы Белгородской области	8,3	30,6	61,1	5,6	25,0	50,0	2,8	5,6	11,1
Муниципальный район Алексеевский район и город Алексеевка	-	...	75,0	-	-	-	...
Белгородский муниципальный район	-	-	...	-	-	...	-	-	-
Борисовский муниципальный район	-	...	-	-	...	-	-	-	-
Муниципальный район Город Валуйки и Валуйский район	-	...	-	-	...	-	-	50,0	-
Вейделевский муниципальный район	-	-	...	-	-	...	-	-	-
Волоконовский муниципальный район	-	-	...	-	-	...	-	-	-
Грайворонский муниципальный район	-	...	75,0	-	...	75,0	-	-	-
Ивнянский муниципальный район	-	-	-	-	-
Корочанский муниципальный район	-	25,0	-	...
Красненский муниципальный район	-	-	-	-	-
Красногвардейский муниципальный район	-	-	...	-	-	...	-	-	-
Краснояржуский муниципальный район	-	-	-	-	-	-	-	-	-
Новооскольский муниципальный район	-	-	...	-	-	-	-	-	...
Прохоровский муниципальный район	-	...	-	-	...	-	-	-	-
Ракитянский муниципальный район	-	-	...	-	-	...	-	-	-
Ровеньский муниципальный район	-	...	75,0	-	...	75,0	-	-	-
Чернянский муниципальный район	...	-	...	50,0	-	...	-	-	-
Муниципальный район Шебекинский район и город Шебекино	33,3	-	...	-	33,3	-
Яковлевский муниципальный район	-	-	...	-	-	-	-	-	...
Городские округа Белгородской области	-	42,9	57,1	-	42,9	57,1	-	-	-
город Белгород	-	...	-	-	...	-	-	-	-
Губкинский	-	...	75,0	-	...	75,0	-	-	-
Старооскольский	-	-	...	-	-	...	-	-	-

¹⁾ Без учета микропредприятий.

**42. РАСПРЕДЕЛЕНИЕ ЧИСЛЕННОСТИ РУКОВОДИТЕЛЕЙ СЕЛЬСКОХОЗЯЙСТВЕННЫХ ОРГАНИЗАЦИЙ,
НЕ ОТНОСЯЩИХСЯ К СУБЪЕКТАМ МАЛОГО ПРЕДПРИНИМАТЕЛЬСТВА, ПО УРОВНЮ ОБРАЗОВАНИЯ**

(на 1 июля 2016 года; человек)

	Руководители, имеющие образование					
	высшее профессиональное (высшее)		среднее профессиональное (среднее специальное)		начальное профессиональное (профессионально-техническое)	среднее (полное) общее или основное общее
	всего	в том числе сельскохозяйственное	всего	в том числе сельскохозяйственное		
Белгородская область	115	69	4	2	-	1
Муниципальные районы Белгородской области	100	63	4	2	-	1
Муниципальный район Алексеевский район и город Алексеевка	6	3	...	1	-	-
Белгородский муниципальный район	13	6	-	-	-	-
Борисовский муниципальный район	3	3	-	-	-	-
Муниципальный район Город Валуйки и Валуйский район	4	3	-	-	-	-
Вейделевский муниципальный район	4	...	-	-	-	-
Волоконовский муниципальный район	-	-	-	-	-	-
Грайворонский муниципальный район	5	...	-	-	-	-
Ивнянский муниципальный район	5	3	-	-	-	-
Корочанский муниципальный район	4	-	-	-
Красненский муниципальный район	-	-	-	-	-	-
Красногвардейский муниципальный район	12	7	-	-	-	-
Краснояржский муниципальный район	5	5	-	-	-	-
Новооскольский муниципальный район	3	3	...	-	-	-
Прохоровский муниципальный район	7	6	-	-	-	-
Ракитянский муниципальный район	6	5	-	-	-	1
Ровеньский муниципальный район	8	6	...	1	-	-
Чернянский муниципальный район	5	...	-	-	-	-
Муниципальный район Шебекинский район и город Шебекино	6	3	-	-	-	-
Яковлевский муниципальный район	4	...	-	-	-	-
Городские округа Белгородской области	15	6	-	-	-	-
город Белгород	5	...	-	-	-	-
Губкинский	4	...	-	-	-	-
Старооскольский	6	3	-	-	-	-

43. РАСПРЕДЕЛЕНИЕ ЧИСЛЕННОСТИ РУКОВОДИТЕЛЕЙ МАЛЫХ СЕЛЬСКОХОЗЯЙСТВЕННЫХ ПРЕДПРИЯТИЙ¹⁾ ПО УРОВНЮ ОБРАЗОВАНИЯ

(на 1 июля 2016 года; человек)

	Руководители, имеющие образование					
	высшее профессиональное (высшее)		среднее профессиональное (среднее специальное)		начальное профессиональное (профессионально-техническое)	среднее (полное) общее или основное общее
	всего	в том числе сельскохозяйственное	всего	в том числе сельскохозяйственное		
Белгородская область	37	22	5	2	1	-
Муниципальные районы Белгородской области	31	20	4	1	1	-
Муниципальный район Алексеевский район и город Алексеевка	4	3	-	-	-	-
Белгородский муниципальный район	-	-	-	-
Борисовский муниципальный район	-	-	-	-
Муниципальный район Город Валуйки и Валуйский район	...	-	-	-	1	-
Вейделевский муниципальный район	-	-	...	-	-	-
Волоконовский муниципальный район	...	-	-	-	-	-
Грайворонский муниципальный район	4	3	-	-	-	-
Ивнянский муниципальный район	-	-	-	-
Корочанский муниципальный район	3	3	...	-	-	-
Красненский муниципальный район	-	-	-	-
Красногвардейский муниципальный район	-	-	...	-	-	-
Краснояружский муниципальный район	-	-	-	-	-	-
Новооскольский муниципальный район	...	-	-	-	-	-
Прохоровский муниципальный район	...	-	-	-	-	-
Ракитянский муниципальный район	-	-	-	-
Ровеньский муниципальный район	3	-	...	1	-	-
Чернянский муниципальный район	-	-	-	-
Муниципальный район Шебекинский район и город Шебекино	3	...	-	-	-	-
Яковлевский муниципальный район	-	-	-	-
Городские округа Белгородской области	6	1	-	-
город Белгород	...	-	-	-	-	-
Губкинский	3	1	-	-
Старооскольский	-	-	-	-

¹⁾ Без учета микропредприятий.

**44. СТРУКТУРА ЧИСЛЕННОСТИ РУКОВОДИТЕЛЕЙ СЕЛЬСКОХОЗЯЙСТВЕННЫХ ОРГАНИЗАЦИЙ,
НЕ ОТНОСЯЩИХСЯ К СУБЪЕКТАМ МАЛОГО ПРЕДПРИНИМАТЕЛЬСТВА, ПО УРОВНЮ ОБРАЗОВАНИЯ**

(на 1 июля 2016 года; в процентах от общей численности руководителей)

	Руководители, имеющие образование					
	высшее профессиональное (высшее)		среднее профессиональное (среднее специальное)		начальное профессиональное (профессионально-техническое)	среднее (полное) общее или основное общее
	всего	в том числе сельскохозяйственное	всего	в том числе сельскохозяйственное		
Белгородская область	95,8	57,5	3,3	1,7	-	0,8
Муниципальные районы Белгородской области	95,2	60,0	3,8	1,9	-	1,0
Муниципальный район Алексеевский район и город Алексеевка	85,7	42,9	...	14,3	-	-
Белгородский муниципальный район	100,0	46,2	-	-	-	-
Борисовский муниципальный район	100,0	100,0	-	-	-	-
Муниципальный район Город Валуйки и Валуйский район	100,0	75,0	-	-	-	-
Вейделевский муниципальный район	100,0	...	-	-	-	-
Волоконовский муниципальный район	-	-	-	-	-	-
Грайворонский муниципальный район	100,0	...	-	-	-	-
Ивнянский муниципальный район	100,0	60,0	-	-	-	-
Корочанский муниципальный район	80,0	-	-	-
Красненский муниципальный район	-	-	-	-	-	-
Красногвардейский муниципальный район	100,0	58,3	-	-	-	-
Краснояржский муниципальный район	100,0	100,0	-	-	-	-
Новооскольский муниципальный район	75,0	75,0	...	-	-	-
Прохоровский муниципальный район	100,0	85,7	-	-	-	-
Ракитянский муниципальный район	85,7	71,4	-	-	-	14,3
Ровеньский муниципальный район	88,9	66,7	...	11,1	-	-
Чернянский муниципальный район	100,0	...	-	-	-	-
Муниципальный район Шебекинский район и город Шебекино	100,0	50,0	-	-	-	-
Яковлевский муниципальный район	100,0	...	-	-	-	-
Городские округа Белгородской области	100,0	40,0	-	-	-	-
город Белгород	100,0	...	-	-	-	-
Губкинский	100,0	...	-	-	-	-
Старооскольский	100,0	50,0	-	-	-	-

45. СТРУКТУРА ЧИСЛЕННОСТИ РУКОВОДИТЕЛЕЙ МАЛЫХ СЕЛЬСКОХОЗЯЙСТВЕННЫХ ПРЕДПРИЯТИЙ¹⁾ ПО УРОВНЮ ОБРАЗОВАНИЯ

(на 1 июля 2016 года; в процентах от общей численности руководителей)

	Руководители, имеющие образование					
	высшее профессиональное (высшее)		среднее профессиональное (среднее специальное)		начальное профессиональное (профессионально-техническое)	среднее (полное) общее или основное общее
	всего	в том числе сельскохозяйственное	всего	в том числе сельскохозяйственное		
Белгородская область	86,0	51,2	11,6	4,7	2,3	-
Муниципальные районы Белгородской области	86,1	55,6	11,1	2,8	2,8	-
Муниципальный район Алексеевский район и город Алексеевка	100,0	75,0	-	-	-	-
Белгородский муниципальный район	-	-	-	-
Борисовский муниципальный район	-	-	-	-
Муниципальный район Город Валуйки и Валуйский район	...	-	-	-	50,0	-
Вейделевский муниципальный район	-	-	...	-	-	-
Волоконовский муниципальный район	...	-	-	-	-	-
Грайворонский муниципальный район	100,0	75,0	-	-	-	-
Ивнянский муниципальный район	-	-	-	-
Корочанский муниципальный район	75,0	75,0	...	-	-	-
Красненский муниципальный район	-	-	-	-
Красногвардейский муниципальный район	-	-	...	-	-	-
Краснояружский муниципальный район	-	-	-	-	-	-
Новооскольский муниципальный район	...	-	-	-	-	-
Прохоровский муниципальный район	...	-	-	-	-	-
Ракитянский муниципальный район	-	-	-	-
Ровеньский муниципальный район	75,0	-	...	25,0	-	-
Чернянский муниципальный район	-	-	-	-
Муниципальный район Шебекинский район и город Шебекино	100,0	...	-	-	-	-
Яковлевский муниципальный район	-	-	-	-
Городские округа Белгородской области	85,7	14,3	-	-
город Белгород	...	-	-	-	-	-
Губкинский	75,0	25,0	-	-
Старооскольский	-	-	-	-

¹⁾ Без учета микропредприятий.

**46. РАСПРЕДЕЛЕНИЕ ЧИСЛЕННОСТИ РУКОВОДИТЕЛЕЙ СЕЛЬСКОХОЗЯЙСТВЕННЫХ ОРГАНИЗАЦИЙ,
НЕ ОТНОСЯЩИХСЯ К СУБЪЕКТАМ МАЛОГО ПРЕДПРИНИМАТЕЛЬСТВА, ПО СТАЖУ РАБОТЫ**

(на 1 июля 2016 года; человек)

	Руководители, имеющие стаж работы																	
	общий стаж, лет						в сельском хозяйстве, лет						руководителем, лет					
	до 1	1 - 4	5-10	11-20	21-30	31 и более	до 1	1 - 4	5-10	11-20	21-30	31 и более	до 1	1 - 4	5-10	11-20	21-30	31 и более
Белгородская область	-	-	7	31	28	54	-	15	22	28	19	36	7	52	39	15	6	1
Муниципальные районы Белгородской области	-	-	4	27	24	50	-	9	20	25	18	33	5	45	38	11	5	1
Муниципальный район Алексеевский район и город Алексеевка	-	-	-	4	-	-	4	-	-	3	-	5	...	-	-	-
Белгородский муниципальный район	-	-	-	4	5	4	-	...	3	5	3	5	4	-	...	-
Борисовский муниципальный район	-	-	-	...	-	...	-	-	-	-	-	-	3	-	-	-
Муниципальный район Город Валуйки и Валуйский район	-	-	-	-	-	-	3	-	...	-	-	-
Вейделевский муниципальный район	-	-	-	-	-	-	...	-	...	-	-	-
Волоконовский муниципальный район	-	-	-	-	-	-	-	-	-	-	-	-	-	-	-	-	-	-
Грайворонский муниципальный район	-	-	-	...	-	4	-	-	-	...	-	-	-
Ивнянский муниципальный район	-	-	-	-	...	4	-	...	-	-	4	...	-	-	-
Корочанский муниципальный район	-	-	...	-	...	3	-	-	-	...	-	...	3	-	-	-
Красненский муниципальный район	-	-	-	-	-	-	-	-	-	-	-	-	-	-	-	-	-	-
Красногвардейский муниципальный район	-	-	-	7	...	3	-	...	4	3	...	3	-	3	6	-
Краснояржужский муниципальный район	-	-	-	-	-	-	...	3	...	-	-	5	-	-	-
Новооскольский муниципальный район	-	-	-	-	-	-	-	-	-
Прохоровский муниципальный район	-	-	...	-	...	4	-	-	...	3	-	5	-	-
Ракитянский муниципальный район	-	-	-	4	-	-	-	4	-	6	-	-	...	-



	Руководители, имеющие стаж работы																	
	общий стаж, лет						в сельском хозяйстве, лет						руководителем, лет					
	до 1	1 - 4	5-10	11-20	21-30	31 и более	до 1	1 - 4	5-10	11-20	21-30	31 и более	до 1	1 - 4	5-10	11-20	21-30	31 и более
Ровеньский муниципальный район	-	-	-	...	5	3	-	...	-	...	4	3	-	6	-	1
Чернянский муниципальный район	-	-	-	-	-	3	-	-	-
Муниципальный район Шебекинский район и город Шебекино	-	-	-	...	-	4	-	-	3	-	3	-	-
Яковлевский муниципальный район	-	-	-	-	...	3	-	-	-	-	-
Городские округа Белгородской области	-	-	3	4	4	4	-	6	...	3	...	3	...	7	...	4	...	-
город Белгород	-	-	-	3	-	3	...	-	-	3	-	-	-	-
Губкинский	-	-	-	-	-	-	-	3	-	...	-	-	-	3	...	-
Старооскольский	-	-	3	-	3	...	-	-	4	-	-

47. РАСПРЕДЕЛЕНИЕ ЧИСЛЕННОСТИ РУКОВОДИТЕЛЕЙ МАЛЫХ СЕЛЬСКОХОЗЯЙСТВЕННЫХ ОРГАНИЗАЦИЙ¹⁾ ПО СТАЖУ РАБОТЫ

(на 1 июля 2016 года; человек)

	Руководители, имеющие стаж работы																	
	общий стаж, лет						в сельском хозяйстве, лет						руководителем, лет					
	до 1	1 - 4	5-10	11-20	21-30	31 и более	до 1	1 - 4	5-10	11-20	21-30	31 и более	до 1	1 - 4	5-10	11-20	21-30	31 и более
Белгородская область	-	-	6	6	8	23	-	3	8	9	10	13	1	13	11	14	4	-
Муниципальные районы Белгородской области	-	-	6	4	7	19	-	...	6	9	8	11	1	10	9	13	3	-
Муниципальный район Алексеевский район и город Алексеевка	-	-	-	-	-	-	-	-	-	-
Белгородский муниципальный район	-	-	-	-	-	...	-	-	-	-	-	...	-	-	-	...	-	-
Борисовский муниципальный район	-	-	-	-	...	-	-	-	-	-	...	-	-	-	-	...	-	-
Муниципальный район Город Валуйки и Валуйский район	-	-	-	-	-	...	-	...	-	-	-	...	-	-	-	-
Вейделевский муниципальный район	-	-	-	-	-	...	-	-	-	-	...	-	-	-	-	...	-	-
Волоконовский муниципальный район	-	-	-	-	-	...	-	-	-	-	...	-	-	-	...	-	-	-
Грайворонский муниципальный район	-	-	-	-	...	3	-	-	-	-	-	...	3	-	-
Ивнянский муниципальный район	-	-	...	-	-	...	-	-	...	-	-	...	-	-	-	-
Корочанский муниципальный район	-	-	-	-	-	-	3	...	-	-	-
Красненский муниципальный район	-	-	-	...	-	...	-	-	...	-	-	...	1	-	-	...	-	-
Красногвардейский муниципальный район	-	-	-	-	-	...	-	-	-	-	-	...	-	-	...	-	-	-
Краснояржуский муниципальный район	-	-	-	-	-	-	-	-	-	-	-	-	-	-	-	-	-	-
Новооскольский муниципальный район	-	-	-	-	...	-	-	-	...	-	-	-	-	-	...	-	-	-
Прохоровский муниципальный район	-	-	-	...	-	-	-	-	-	...	-	-	-	-	...	-	-	-
Ракитянский муниципальный район	-	-	-	-	-	...	-	-	-	-	-	...	-	-	-	...	-	-
Ровеньский муниципальный район	-	-	...	-	-	3	-	...	-	-	-	-	-



	Руководители, имеющие стаж работы																	
	общий стаж, лет						в сельском хозяйстве, лет						руководителем, лет					
	до 1	1 - 4	5-10	11-20	21-30	31 и более	до 1	1 - 4	5-10	11-20	21-30	31 и более	до 1	1 - 4	5-10	11-20	21-30	31 и более
Чернянский муниципальный район	-	-	...	-	-	...	-	-	...	-	-	...	-	...	-	-	...	-
Муниципальный район Шебекинский район и город Шебекино	-	-	...	-	-	-	-	...	-	3	-	-	-	-
Яковлевский муниципальный район	-	-	-	-	-	...	-	-	-	-	-	...	-	-	-	-	...	-
Городские округа Белгородской области	-	-	-	4	-	-	-	3	-
город Белгород	-	-	-	...	-	-	-	-	...	-	-	-	-	-	-	-
Губкинский	-	-	-	-	...	3	-	...	-	-	-	...	-	-
Старооскольский	-	-	-	-	-	...	-	-	-	-	-	...	-	-	...	-	-	-

¹⁾ Без учета микропредприятий.

**48. СТРУКТУРА ЧИСЛЕННОСТИ РУКОВОДИТЕЛЕЙ СЕЛЬСКОХОЗЯЙСТВЕННЫХ ОРГАНИЗАЦИЙ,
НЕ ОТНОсяЩИХСЯ К СУБЪЕКТАМ МАЛОГО ПРЕДПРИНИМАТЕЛЬСТВА, ПО СТАЖУ РАБОТЫ**

(на 1 июля 2016 года; в процентах от общей численности руководителей)

	Руководители, имеющие стаж работы																	
	общий стаж, лет						в сельском хозяйстве, лет						руководителем, лет					
	до 1	1 - 4	5-10	11-20	21-30	31 и более	до 1	1 - 4	5-10	11-20	21-30	31 и более	до 1	1 - 4	5-10	11-20	21-30	31 и более
Белгородская область	-	-	5,8	25,8	23,3	45,0	-	12,5	18,3	23,3	15,8	30,0	5,8	43,3	32,5	12,5	5,0	0,8
Муниципальные районы Белгородской области	-	-	3,8	25,7	22,9	47,6	-	8,6	19,0	23,8	17,1	31,4	4,8	42,9	36,2	10,5	4,8	1,0
Муниципальный район Алексеевский район и город Алексеевка	-	-	-	57,1	-	-	57,1	-	-	42,9	-	71,4	...	-	-	-
Белгородский муниципальный район	-	-	-	30,8	38,5	30,8	-	...	23,1	38,5	23,1	38,5	30,8	-	...	-
Борисовский муниципальный район	-	-	-	...	-	...	-	-	-	-	-	-	100,0	-	-	-
Муниципальный район Город Валуйки и Валуйский район	-	-	-	-	-	-	75,0	-	...	-	-	-
Вейделевский муниципальный район	-	-	-	-	-	-	...	-	...	-	-	-
Волоконовский муниципальный район	-	-	-	-	-	-	-	-	-	-	-	-	-	-	-	-	-	-
Грайворонский муниципальный район	-	-	-	...	-	80,0	-	-	-	...	-	-	-
Ивнянский муниципальный район	-	-	-	-	...	80,0	-	...	-	-	80,0	...	-	-	-
Корочанский муниципальный район	-	-	...	-	...	60,0	-	-	-	...	-	...	60,0	-	-	-
Красненский муниципальный район	-	-	-	-	-	-	-	-	-	-	-	-	-	-	-	-	-	-
Красногвардейский муниципальный район	-	-	-	58,3	...	25,0	-	...	33,3	25,0	...	25,0	-	25,0	50,0	-
Краснояржский муниципальный район	-	-	-	-	-	-	...	60,0	...	-	-	100,0	-	-	-
Новооскольский муниципальный район	-	-	-	-	-	-	-	-	-
Прохоровский муниципальный район	-	-	...	-	...	57,1	-	-	...	42,9	-	71,4	-	-
Ракитянский муниципальный район	-	-	-	57,1	-	-	-	57,1	-	85,7	-	-	...	-
Ровеньский муниципальный район	-	-	-	...	55,6	33,3	-	...	-	...	44,4	33,3	-	66,7	-	11,1



	Руководители, имеющие стаж работы																	
	общий стаж, лет						в сельском хозяйстве, лет						руководителем, лет					
	до 1	1 - 4	5-10	11-20	21-30	31 и более	до 1	1 - 4	5-10	11-20	21-30	31 и более	до 1	1 - 4	5-10	11-20	21-30	31 и более
Чернянский муниципальный район	-	-	-	-	-	60,0	-	-	-
Муниципальный район Шебекинский район и город Шебекино	-	-	-	...	-	66,7	-	-	50,0	-	50,0	-	-
Яковлевский муниципальный район	-	-	-	-	...	75,0	-	-	-	-	-
Городские округа Белгородской области	-	-	20,0	26,7	26,7	26,7	-	40,0	...	20,0	...	20,0	...	46,7	...	26,7	...	-
город Белгород	-	-	-	60,0	-	60,0	...	-	-	60,0	-	-	-	-
Губкинский	-	-	-	-	-	-	-	75,0	-	...	-	-	-	75,0	...	-
Старооскольский	-	-	50,0	-	50,0	...	-	-	66,7	-	-

49. СТРУКТУРА ЧИСЛЕННОСТИ РУКОВОДИТЕЛЕЙ МАЛЫХ СЕЛЬСКОХОЗЯЙСТВЕННЫХ ПРЕДПРИЯТИЙ¹⁾ ПО СТАЖУ РАБОТЫ

(на 1 июля 2016 года; в процентах от общей численности руководителей)

	Руководители, имеющие стаж работы																	
	общий стаж, лет						в сельском хозяйстве, лет						руководителем, лет					
	до 1	1 - 4	5-10	11-20	21-30	31 и более	до 1	1 - 4	5-10	11-20	21-30	31 и более	до 1	1 - 4	5-10	11-20	21-30	31 и более
Белгородская область	-	-	14,0	14,0	18,6	53,5	-	7,0	18,6	20,9	23,3	30,2	2,3	30,2	25,6	32,6	9,3	-
Муниципальные районы Белгородской области	-	-	16,7	11,1	19,4	52,8	-	...	16,7	25,0	22,2	30,6	2,8	27,8	25,0	36,1	8,3	-
Муниципальный район Алексеевский район и город Алексеевка	-	-	-	-	-	-	-	-	-	-
Белгородский муниципальный район	-	-	-	-	-	...	-	-	-	-	-	...	-	-	-	...	-	-
Борисовский муниципальный район	-	-	-	-	...	-	-	-	-	-	...	-	-	-	-	...	-	-
Муниципальный район Город Валуйки и Валуйский район	-	-	-	-	-	...	-	...	-	-	-	...	-	-	-	-
Вейделевский муниципальный район	-	-	-	-	-	...	-	-	-	-	...	-	-	-	-	...	-	-
Волоконовский муниципальный район	-	-	-	-	-	...	-	-	-	-	...	-	-	-	...	-	-	-
Грайворонский муниципальный район	-	-	-	-	...	75,0	-	-	-	-	-	...	75,0	-	-
Ивнянский муниципальный район	-	-	...	-	-	...	-	-	...	-	-	...	-	-	-	-
Корочанский муниципальный район	-	-	-	-	-	-	75,0	...	-	-	-
Красненский муниципальный район	-	-	-	...	-	...	-	-	...	-	-	...	50,0	-	-	...	-	-
Красногвардейский муниципальный район	-	-	-	-	-	...	-	-	-	-	-	...	-	-	...	-	-	-
Краснояржуский муниципальный район	-	-	-	-	-	-	-	-	-	-	-	-	-	-	-	-	-	-
Новооскольский муниципальный район	-	-	-	-	...	-	-	-	...	-	-	-	-	-	...	-	-	-
Прохоровский муниципальный район	-	-	-	...	-	-	-	-	-	...	-	-	-	-	...	-	-	-
Ракитянский муниципальный район	-	-	-	-	-	...	-	-	-	-	-	...	-	-	-	...	-	-
Ровеньский муниципальный район	-	-	...	-	-	75,0	-	...	-	-	-	-	-



	Руководители, имеющие стаж работы																	
	общий стаж, лет						в сельском хозяйстве, лет						руководителем, лет					
	до 1	1 - 4	5-10	11-20	21-30	31 и более	до 1	1 - 4	5-10	11-20	21-30	31 и более	до 1	1 - 4	5-10	11-20	21-30	31 и более
Чернянский муниципальный район	-	-	...	-	-	...	-	-	...	-	-	...	-	...	-	-	...	-
Муниципальный район Шебекинский район и город Шебекино	-	-	...	-	-	-	-	...	-	100,0	-	-	-	-
Яковлевский муниципальный район	-	-	-	-	-	...	-	-	-	-	-	...	-	-	-	-	...	-
Городские округа Белгородской области	-	-	-	57,1	-	-	-	42,9	-
город Белгород	-	-	-	...	-	-	-	-	...	-	-	-	-	-	-	-
Губкинский	-	-	-	-	...	75,0	-	...	-	-	-	...	-	-
Староскольский	-	-	-	-	-	...	-	-	-	-	-	...	-	-	...	-	-	-

¹⁾ Без учета микропредприятий

**50. РАСПРЕДЕЛЕНИЕ ЧИСЛЕННОСТИ ПОСТОЯННЫХ РАБОТНИКОВ СЕЛЬСКОХОЗЯЙСТВЕННЫХ ОРГАНИЗАЦИЙ¹⁾
ПО ПОЛУ И ВОЗРАСТУ**

(на 1 июля 2016 года; человек)

	Всего	в том числе									
		мужчины в возрасте, лет					женщины в возрасте, лет				
		до 15	15-17	18-29	30-59	60 и более	до 15	15-17	18-29	30-54	55 и более
Белгородская область	41399	-	38	4426	18731	1476	-	11	2830	12042	1845
Муниципальные районы Белгородской области	35207	-	36	3742	15788	1193	-	11	2429	10409	1599
Муниципальный район Алексеевский район и город Алексеевка	1721	-	-	194	997	54	-	-	68	372	36
Белгородский муниципальный район	5695	-	...	633	2007	231	-	11	552	1945	286
Борисовский муниципальный район	776	-	-	130	419	24	-	-	42	143	18
Муниципальный район Город Валуйки и Валуйский район	614	-	-	45	331	23	-	-	16	174	25
Вейделевский муниципальный район	1021	-	-	120	407	15	-	-	90	343	46
Волоконовский муниципальный район	...	-	-	-	-
Грайворонский муниципальный район	799	-	-	82	396	37	-	-	49	190	45
Ивнянский муниципальный район	2102	-	-	306	1142	58	-	-	118	434	44
Корочанский муниципальный район	831	-	-	60	391	79	-	-	26	223	52
Красненский муниципальный район	...	-	-	-	-
Красногвардейский муниципальный район	2183	-	...	238	1096	53	-	-	120	593	79
Краснояружский муниципальный район	4439	-	-	507	2077	152	-	-	260	1253	190
Новооскольский муниципальный район	4161	-	-	475	1521	100	-	-	410	1455	200
Прохоровский муниципальный район	1397	-	-	182	644	36	-	-	108	378	49
Ракитянский муниципальный район	3269	-	...	309	1504	104	-	-	200	907	244
Ровеньский муниципальный район	1881	-	-	108	914	52	-	-	81	675	51
Чернянский муниципальный район	940	-	...	144	429	37	-	-	42	260	27
Муниципальный район Шебекинский район и город Шебекино	1303	-	-	73	647	49	-	-	58	403	73
Яковлевский муниципальный район	1862	-	-	115	737	80	-	-	182	620	128
Городские округа Белгородской области	6192	-	...	684	2943	283	-	-	401	1633	246
город Белгород	2929	-	-	371	1578	126	-	-	185	599	70
Губкинский	1571	-	...	119	709	91	-	-	79	493	79
Старооскольский	1692	-	...	194	656	66	-	-	137	541	97

¹⁾ Без учета микропредприятий и подсобных сельскохозяйственных предприятий несельскохозяйственных организаций.

**51. РАСПРЕДЕЛЕНИЕ ЧИСЛЕННОСТИ ПОСТОЯННЫХ РАБОТНИКОВ СЕЛЬСКОХОЗЯЙСТВЕННЫХ ОРГАНИЗАЦИЙ,
НЕ ОТНОСЯЩИХСЯ К СУБЪЕКТАМ МАЛОГО ПРЕДПРИНИМАТЕЛЬСТВА, ПО ПОЛУ И ВОЗРАСТУ**

(на 1 июля 2016 года; человек)

	Всего	в том числе									
		мужчины в возрасте, лет					женщины в возрасте, лет				
		до 15	15-17	18-29	30-59	60 и более	до 15	15-17	18-29	30-54	55 и более
Белгородская область	39319	-	38	4291	17576	1337	-	11	2766	11565	1735
Муниципальные районы Белгородской области	33375	-	36	3624	14771	1080	-	11	2371	9976	1506
Муниципальный район Алексеевский район и город Алексеевка	1490	-	-	181	859	44	-	-	63	320	23
Белгородский муниципальный район	5672	-	...	631	1996	230	-	11	551	1939	284
Борисовский муниципальный район	744	-	-	128	400	22	-	-	42	135	17
Муниципальный район Город Валуйки и Валуйский район	561	-	-	43	295	23	-	-	16	159	25
Вейделевский муниципальный район	1012	-	-	120	404	14	-	-	90	341	43
Волоконовский муниципальный район	-	-	-	-	-	-	-	-	-	-	-
Грайворонский муниципальный район	645	-	-	69	316	31	-	-	38	156	35
Ивнянский муниципальный район	2016	-	-	300	1081	58	-	-	115	422	40
Корочанский муниципальный район	554	-	-	41	284	29	-	-	15	152	33
Красненский муниципальный район	-	-	-	-	-	-	-	-	-	-	-
Красногвардейский муниципальный район	2117	-	...	232	1070	47	-	-	116	577	71
Краснояржужский муниципальный район	4439	-	-	507	2077	152	-	-	260	1253	190
Новооскольский муниципальный район	4138	-	-	473	1509	100	-	-	409	1447	200
Прохоровский муниципальный район	1358	-	-	182	615	35	-	-	108	373	45
Ракитянский муниципальный район	3201	-	...	305	1474	100	-	-	199	885	237
Ровеньский муниципальный район	1686	-	-	99	811	42	-	-	77	611	46
Чернянский муниципальный район	814	-	...	135	357	28	-	-	35	234	24
Муниципальный район Шебекинский район и город Шебекино	1079	-	-	65	496	46	-	-	55	352	65
Яковлевский муниципальный район	1849	-	-	113	727	79	-	-	182	620	128
Городские округа Белгородской области	5944	-	...	667	2805	257	-	-	395	1589	229
город Белгород	2866	-	-	365	1539	122	-	-	184	588	68
Губкинский	1415	-	...	108	625	73	-	-	75	467	66
Старооскольский	1663	-	...	194	641	62	-	-	136	534	95

52. РАСПРЕДЕЛЕНИЕ ЧИСЛЕННОСТИ ПОСТОЯННЫХ РАБОТНИКОВ МАЛЫХ СЕЛЬСКОХОЗЯЙСТВЕННЫХ ПРЕДПРИЯТИЙ¹⁾ ПО ПОЛУ И ВОЗРАСТУ

(на 1 июля 2016 года; человек)

	Всего	в том числе									
		мужчины в возрасте, лет					женщины в возрасте, лет				
		до 15	15-17	18-29	30-59	60 и более	до 15	15-17	18-29	30-54	55 и более
Белгородская область	2080	-	-	135	1155	139	-	-	64	477	110
Муниципальные районы Белгородской области	1832	-	-	118	1017	113	-	-	58	433	93
Муниципальный район Алексеевский район и город Алексеевка	231	-	-	13	138	10	-	-	5	52	13
Белгородский муниципальный район	...	-	-	-	-
Борисовский муниципальный район	...	-	-	-	-	-
Муниципальный район Город Валуйки и Валуйский район	...	-	-	-	-	-	-	...	-
Вейделевский муниципальный район	...	-	-	-	-	-	-
Волоконовский муниципальный район	...	-	-	-	-
Грайворонский муниципальный район	154	-	-	13	80	6	-	-	11	34	10
Ивнянский муниципальный район	...	-	-	-	-	-
Корочанский муниципальный район	277	-	-	19	107	50	-	-	...	71	19
Красненский муниципальный район	...	-	-	-	-
Красногвардейский муниципальный район	...	-	-	-	-
Краснояржужский муниципальный район	-	-	-	-	-	-	-	-	-	-	-
Новооскольский муниципальный район	...	-	-	-	-	-	-
Прохоровский муниципальный район	...	-	-	-	-	-	-
Ракитянский муниципальный район	...	-	-	-	-
Ровеньский муниципальный район	195	-	-	9	103	10	-	-	...	64	5
Чернянский муниципальный район	...	-	-	-	-
Муниципальный район Шебекинский район и город Шебекино	224	-	-	8	151	...	-	-
Яковлевский муниципальный район	...	-	-	-	-	-	-	-
Городские округа Белгородской области	248	-	-	17	138	26	-	-	6	44	17
город Белгород	...	-	-	-	-
Губкинский	156	-	-	11	84	18	-	-	4	26	13
Старооскольский	...	-	-	-	-	-

¹⁾ Без учета микропредприятий.



53. СТРУКТУРА ЧИСЛЕННОСТИ ПОСТОЯННЫХ РАБОТНИКОВ СЕЛЬСКОХОЗЯЙСТВЕННЫХ ОРГАНИЗАЦИЙ¹⁾ ПО ПОЛУ И ВОЗРАСТУ

(на 1 июля 2016 года; в процентах от общей численности постоянных работников)

	Мужчины в возрасте, лет					Женщины в возрасте, лет				
	до 15	15-17	18-29	30-59	60 и более	до 15	15-17	18-29	30-54	55 и более
Белгородская область	-	0,1	10,7	45,2	3,6	-	0,0	6,8	29,1	4,5
Муниципальные районы Белгородской области	-	0,1	10,6	44,8	3,4	-	0,0	6,9	29,6	4,5
Муниципальный район Алексеевский район и город Алексеевка	-	-	11,3	57,9	3,1	-	-	4,0	21,6	2,1
Белгородский муниципальный район	-	...	11,1	35,2	4,1	-	0,2	9,7	34,2	5,0
Борисовский муниципальный район	-	-	16,8	54,0	3,1	-	-	5,4	18,4	2,3
Муниципальный район Город Валуйки и Валуйский район	-	-	7,3	53,9	3,7	-	-	2,6	28,3	4,1
Вейделевский муниципальный район	-	-	11,8	39,9	1,5	-	-	8,8	33,6	4,5
Волоконовский муниципальный район	-	-	-	-
Грайворонский муниципальный район	-	-	10,3	49,6	4,6	-	-	6,1	23,8	5,6
Ивнянский муниципальный район	-	-	14,6	54,3	2,8	-	-	5,6	20,6	2,1
Корочанский муниципальный район	-	-	7,2	47,1	9,5	-	-	3,1	26,8	6,3
Красненский муниципальный район	-	-	-	-
Красногвардейский муниципальный район	-	...	10,9	50,2	2,4	-	-	5,5	27,2	3,6
Краснояржский муниципальный район	-	-	11,4	46,8	3,4	-	-	5,9	28,2	4,3
Новооскольский муниципальный район	-	-	11,4	36,6	2,4	-	-	9,9	35,0	4,8
Прохоровский муниципальный район	-	-	13,0	46,1	2,6	-	-	7,7	27,1	3,5
Ракитянский муниципальный район	-	...	9,5	46,0	3,2	-	-	6,1	27,7	7,5
Ровеньский муниципальный район	-	-	5,7	48,6	2,8	-	-	4,3	35,9	2,7
Чернянский муниципальный район	-	...	15,3	45,6	3,9	-	-	4,5	27,7	2,9
Муниципальный район Шебекинский район и город Шебекино	-	-	5,6	49,7	3,8	-	-	4,5	30,9	5,6
Яковлевский муниципальный район	-	-	6,2	39,6	4,3	-	-	9,8	33,3	6,9
Городские округа Белгородской области	-	...	11,0	47,5	4,6	-	-	6,5	26,4	4,0
город Белгород	-	-	12,7	53,9	4,3	-	-	6,3	20,5	2,4
Губкинский	-	...	7,6	45,1	5,8	-	-	5,0	31,4	5,0
Старооскольский	-	...	11,5	38,8	3,9	-	-	8,1	32,0	5,7

¹⁾ Без учета микропредприятий и подсобных сельскохозяйственных предприятий несельскохозяйственных организаций.

**54. СТРУКТУРА ЧИСЛЕННОСТИ ПОСТОЯННЫХ РАБОТНИКОВ СЕЛЬСКОХОЗЯЙСТВЕННЫХ ОРГАНИЗАЦИЙ,
НЕ ОТНОСЯЩИХСЯ К СУБЪЕКТАМ МАЛОГО ПРЕДПРИНИМАТЕЛЬСТВА, ПО ПОЛУ И ВОЗРАСТУ**

(на 1 июля 2016 года; в процентах от общей численности постоянных работников)

	Мужчины в возрасте, лет					Женщины в возрасте, лет				
	до 15	15-17	18-29	30-59	60 и более	до 15	15-17	18-29	30-54	55 и более
Белгородская область	-	0,1	10,9	44,7	3,4	-	0,0	7,0	29,4	4,4
Муниципальные районы Белгородской области	-	0,1	10,9	44,3	3,2	-	0,0	7,1	29,9	4,5
Муниципальный район Алексеевский район и город Алексеевка	-	-	12,1	57,7	3,0	-	-	4,2	21,5	1,5
Белгородский муниципальный район	-	...	11,1	35,2	4,1	-	0,2	9,7	34,2	5,0
Борисовский муниципальный район	-	-	17,2	53,8	3,0	-	-	5,6	18,1	2,3
Муниципальный район Город Валуйки и Валуйский район	-	-	7,7	52,6	4,1	-	-	2,9	28,3	4,5
Вейделевский муниципальный район	-	-	11,9	39,9	1,4	-	-	8,9	33,7	4,2
Волоконовский муниципальный район	-	-	-	-	-	-	-	-	-	-
Грайворонский муниципальный район	-	-	10,7	49,0	4,8	-	-	5,9	24,2	5,4
Ивнянский муниципальный район	-	-	14,9	53,6	2,9	-	-	5,7	20,9	2,0
Корочанский муниципальный район	-	-	7,4	51,3	5,2	-	-	2,7	27,4	6,0
Красненский муниципальный район	-	-	-	-	-	-	-	-	-	-
Красногвардейский муниципальный район	-	...	11,0	50,5	2,2	-	-	5,5	27,3	3,4
Краснояржужский муниципальный район	-	-	11,4	46,8	3,4	-	-	5,9	28,2	4,3
Новооскольский муниципальный район	-	-	11,4	36,5	2,4	-	-	9,9	35,0	4,8
Прохоровский муниципальный район	-	-	13,4	45,3	2,6	-	-	8,0	27,5	3,3
Ракитянский муниципальный район	-	...	9,5	46,0	3,1	-	-	6,2	27,6	7,4
Ровеньский муниципальный район	-	-	5,9	48,1	2,5	-	-	4,6	36,2	2,7
Чернянский муниципальный район	-	...	16,6	43,9	3,4	-	-	4,3	28,7	2,9
Муниципальный район Шебекинский район и город Шебекино	-	-	6,0	46,0	4,3	-	-	5,1	32,6	6,0
Яковлевский муниципальный район	-	-	6,1	39,3	4,3	-	-	9,8	33,5	6,9
Городские округа Белгородской области	-	...	11,2	47,2	4,3	-	-	6,6	26,7	3,9
город Белгород	-	-	12,7	53,7	4,3	-	-	6,4	20,5	2,4
Губкинский	-	...	7,6	44,2	5,2	-	-	5,3	33,0	4,7
Старооскольский	-	...	11,7	38,5	3,7	-	-	8,2	32,1	5,7

55. СТРУКТУРА ЧИСЛЕННОСТИ ПОСТОЯННЫХ РАБОТНИКОВ МАЛЫХ СЕЛЬСКОХОЗЯЙСТВЕННЫХ ПРЕДПРИЯТИЙ¹⁾ ПО ПОЛУ И ВОЗРАСТУ

(на 1 июля 2016 года; в процентах от общей численности постоянных работников)

	Мужчины в возрасте, лет					Женщины в возрасте, лет				
	до 15	15-17	18-29	30-59	60 и более	до 15	15-17	18-29	30-54	55 и более
Белгородская область	-	-	6,5	55,5	6,7	-	-	3,1	22,9	5,3
Муниципальные районы Белгородской области	-	-	6,4	55,5	6,2	-	-	3,2	23,6	5,1
Муниципальный район Алексеевский район и город Алексеевка	-	-	5,6	59,7	4,3	-	-	2,2	22,5	5,6
Белгородский муниципальный район	-	-	-	-
Борисовский муниципальный район	-	-	-	-	-
Муниципальный район Город Валуйки и Валуйский район	-	-	-	-	-	-	...	-
Вейделевский муниципальный район	-	-	-	-	-	-
Волоконовский муниципальный район	-	-	-	-
Грайворонский муниципальный район	-	-	8,4	51,9	3,9	-	-	7,1	22,1	6,5
Ивнянский муниципальный район	-	-	-	-	-
Корочанский муниципальный район	-	-	6,9	38,6	18,1	-	-	...	25,6	6,9
Красненский муниципальный район	-	-	-	-
Красногвардейский муниципальный район	-	-	-	-
Краснояржужский муниципальный район	-	-	-	-	-	-	-	-	-	-
Новооскольский муниципальный район	-	-	-	-	-	-
Прохоровский муниципальный район	-	-	-	-	-	-
Ракитянский муниципальный район	-	-	-	-
Ровеньский муниципальный район	-	-	4,6	52,8	5,1	-	-	...	32,8	2,6
Чернянский муниципальный район	-	-	-	-
Муниципальный район Шебекинский район и город Шебекино	-	-	3,6	67,4	...	-	-
Яковлевский муниципальный район	-	-	-	-	-	-	-
Городские округа Белгородской области	-	-	6,9	55,6	10,5	-	-	2,4	17,7	6,9
город Белгород	-	-	-	-
Губкинский	-	-	7,1	53,8	11,5	-	-	2,6	16,7	8,3
Старооскольский	-	-	-	-	-

¹⁾ Без учета микропредприятий.

56. РАСПРЕДЕЛЕНИЕ ЧИСЛЕННОСТИ ПОСТОЯННЫХ РАБОТНИКОВ СЕЛЬСКОХОЗЯЙСТВЕННЫХ ОРГАНИЗАЦИЙ¹⁾ ПО УРОВНЮ ОБРАЗОВАНИЯ

(на 1 июля 2016 года; человек)

	Работники, имеющие образование						
	высшее профессиональное (высшее)		среднее профессиональное (среднее специальное)		начальное профессиональное (профессионально- техническое)	среднее (полное) общее или основное общее	начальное общее или не имеют начального общего образования
	всего	в том числе сельскохозяйственное	всего	в том числе сельскохозяйственное			
Белгородская область	7014	3441	9569	4332	7177	16670	969
Муниципальные районы Белгородской области	5681	2907	8120	3975	6314	14333	759
Муниципальный район Алексеевский район и город Алексеевка	227	126	596	243	351	509	38
Белгородский муниципальный район	1177	529	1036	334	522	2848	112
Борисовский муниципальный район	125	69	94	56	248	303	...
Муниципальный район Город Валуйки и Валуйский район	78	31	151	57	48	326	...
Вейделевский муниципальный район	101	61	186	90	425	281	...
Волоконовский муниципальный район	-	...	-
Грайворонский муниципальный район	70	46	77	27	107	528	17
Ивнянский муниципальный район	393	163	361	90	353	972	...
Корочанский муниципальный район	104	43	142	55	124	310	151
Красненский муниципальный район	-
Красногвардейский муниципальный район	304	194	569	418	518	707	85
Краснояржский муниципальный район	645	274	1161	372	541	2068	...
Новооскольский муниципальный район	525	401	1400	1198	616	1609	...
Прохоровский муниципальный район	244	127	222	72	202	673	...
Ракитянский муниципальный район	682	399	535	224	786	1248	18
Ровеньский муниципальный район	208	124	545	336	659	445	24
Чернянский муниципальный район	132	57	203	89	211	391	...
Муниципальный район Шебекинский район и город Шебекино	226	107	383	150	181	460	53
Яковлевский муниципальный район	396	138	390	131	414	563	99
Городские округа Белгородской области	1333	534	1449	357	863	2337	210
город Белгород	750	243	598	185	490	970	121
Губкинский	279	142	283	99	232	721	56
Старооскольский	304	149	568	73	141	646	...

¹⁾ Без учета микропредприятий и подсобных сельскохозяйственных предприятий несельскохозяйственных организаций.



**57. РАСПРЕДЕЛЕНИЕ ЧИСЛЕННОСТИ ПОСТОЯННЫХ РАБОТНИКОВ СЕЛЬСКОХОЗЯЙСТВЕННЫХ ОРГАНИЗАЦИЙ,
НЕ ОТНОСЯЩИХСЯ К СУБЪЕКТАМ МАЛОГО ПРЕДПРИНИМАТЕЛЬСТВА, ПО УРОВНЮ ОБРАЗОВАНИЯ**

(на 1 июля 2016 года; человек)

	Работники, имеющие образование						
	высшее профессиональное (высшее)		среднее профессиональное (среднее специальное)		начальное профессиональное (профессионально- техническое)	среднее (полное) общее или основное общее	начальное общее или не имеют начального общего образования
	всего	в том числе сельскохозяйственное	всего	в том числе сельскохозяйственное			
Белгородская область	6616	3237	9064	4106	6768	15953	918
Муниципальные районы Белгородской области	5332	2730	7661	3774	5960	13708	714
Муниципальный район Алексеевский район и город Алексеевка	193	94	534	192	300	426	37
Белгородский муниципальный район	1164	516	1034	332	520	2842	112
Борисовский муниципальный район	118	64	90	53	236	299	...
Муниципальный район Город Валуйки и Валуйский район	66	22	131	316	...
Вейделевский муниципальный район	96	56	182	87	425	281	...
Волоконовский муниципальный район	-	-	-	-	-	-	-
Грайворонский муниципальный район	60	39	58	14	75	445	...
Ивнянский муниципальный район	373	149	349	86	343	928	...
Корочанский муниципальный район	63	28	72	38	61	216	...
Красненский муниципальный район	-	-	-	-	-	-	-
Красногвардейский муниципальный район	294	187	555	411	505	678	85
Краснояржский муниципальный район	645	274	1161	372	541	2068	...
Новооскольский муниципальный район	522	398	1380	1198	616	1609	...
Прохоровский муниципальный район	236	122	215	65	194	657	...
Ракитянский муниципальный район	669	397	525	224	757	1232	18
Ровеньский муниципальный район	180	106	501	293	605	393	...
Чернянский муниципальный район	102	50	166	89	173	373	-
Муниципальный район Шебекинский район и город Шебекино	155	90	319	135	165	387	53
Яковлевский муниципальный район	396	138	389	131	407	558	99
Городские округа Белгородской области	1284	507	1403	332	808	2245	204
город Белгород	737	235	586	...	483	939	121
Губкинский	252	128	252	84	193	668	...
Старооскольский	295	144	565	71	132	638	...

**58. РАСПРЕДЕЛЕНИЕ ЧИСЛЕННОСТИ ПОСТОЯННЫХ РАБОТНИКОВ МАЛЫХ СЕЛЬСКОХОЗЯЙСТВЕННЫХ ПРЕДПРИЯТИЙ¹⁾
ПО УРОВНЮ ОБРАЗОВАНИЯ**

(на 1 июля 2016 года; человек)

	Работники, имеющие образование						
	высшее профессиональное (высшее)		среднее профессиональное (среднее специальное)		начальное профессиональное (профессионально- техническое)	среднее (полное) общее или основное общее	начальное общее или не имеют начального общего образования
	всего	в том числе сельскохозяйственное	всего	в том числе сельскохозяйственное			
Белгородская область	398	204	505	226	409	717	51
Муниципальные районы Белгородской области	349	177	459	201	354	625	45
Муниципальный район Алексеевский район и город Алексеевка	34	32	62	51	51	83	...
Белгородский муниципальный район	-
Борисовский муниципальный район
Муниципальный район Город Валуйки и Валуйский район	-
Вейделевский муниципальный район	-	-	-
Волоконовский муниципальный район	-	...	-
Грайворонский муниципальный район	10	7	19	13	32	83	...
Ивнянский муниципальный район	-
Корочанский муниципальный район	41	...	70	...	63	94	...
Красненский муниципальный район	-
Красногвардейский муниципальный район	-
Краснояржуский муниципальный район	-	-	-	-	-	-	-
Новооскольский муниципальный район	-	-	-	-
Прохоровский муниципальный район	-
Ракитянский муниципальный район	-	-
Ровенский муниципальный район	28	18	44	43	54	52	...
Чернянский муниципальный район	-
Муниципальный район Шебекинский район и город Шебекино	71	...	64	-
Яковлевский муниципальный район	-	-	...	-	-
Городские округа Белгородской области	49	27	46	25	55	92	...
город Белгород	-
Губкинский	27	14	31	15	39	53	...
Старооскольский	-

¹⁾ Без учета микропредприятий.



59. СТРУКТУРА ЧИСЛЕННОСТИ ПОСТОЯННЫХ РАБОТНИКОВ СЕЛЬСКОХОЗЯЙСТВЕННЫХ ОРГАНИЗАЦИЙ¹⁾ ПО УРОВНЮ ОБРАЗОВАНИЯ

(на 1 июля 2016 года; в процентах от общей численности постоянных работников)

	Работники, имеющие образование						
	высшее профессиональное		среднее профессиональное		начальное профессиональное (профессионально-техническое)	среднее (полное) общее или основное общее	начальное общее или не имеют начального общего образования
	всего	в том числе сельскохозяйственное	всего	в том числе сельскохозяйственное			
Белгородская область	16,9	8,3	23,1	10,5	17,3	40,3	2,3
Муниципальные районы Белгородской области	16,1	8,3	23,1	11,3	17,9	40,7	2,2
Муниципальный район Алексеевский район и город Алексеевка	13,2	7,3	34,6	14,1	20,4	29,6	2,2
Белгородский муниципальный район	20,7	9,3	18,2	5,9	9,2	50,0	2,0
Борисовский муниципальный район	16,1	8,9	12,1	7,2	32,0	39,0	...
Муниципальный район Город Валуйки и Валуйский район	12,7	5,0	24,6	9,3	7,8	53,1	...
Вейделевский муниципальный район	9,9	6,0	18,2	8,8	41,6	27,5	...
Волоконовский муниципальный район	-	...	-
Грайворонский муниципальный район	8,8	5,8	9,6	3,4	13,4	66,1	2,1
Ивнянский муниципальный район	18,7	7,8	17,2	4,3	16,8	46,2	...
Корочанский муниципальный район	12,5	5,2	17,1	6,6	14,9	37,3	18,2
Красненский муниципальный район	-
Красногвардейский муниципальный район	13,9	8,9	26,1	19,1	23,7	32,4	3,9
Краснояржский муниципальный район	14,5	6,2	26,2	8,4	12,2	46,6	...
Новооскольский муниципальный район	12,6	9,6	33,6	28,8	14,8	38,7	...
Прохоровский муниципальный район	17,5	9,1	15,9	5,2	14,5	48,2	...
Ракитянский муниципальный район	20,9	12,2	16,4	6,9	24,0	38,2	0,6
Ровеньский муниципальный район	11,1	6,6	29,0	17,9	35,0	23,7	1,3
Чернянский муниципальный район	14,0	6,1	21,6	9,5	22,4	41,6	...
Муниципальный район Шебекинский район и город Шебекино	17,3	8,2	29,4	11,5	13,9	35,3	4,1
Яковлевский муниципальный район	21,3	7,4	20,9	7,0	22,2	30,2	5,3
Городские округа Белгородской области	21,5	8,6	23,4	5,8	13,9	37,7	3,4
город Белгород	25,6	8,3	20,4	6,3	16,7	33,1	4,1
Губкинский	17,8	9,0	18,0	6,3	14,8	45,9	3,6
Старооскольский	18,0	8,8	33,6	4,3	8,3	38,2	...

¹⁾ Без учета микропредприятий и подсобных сельскохозяйственных предприятий несельскохозяйственных организаций.

**60. СТРУКТУРА ЧИСЛЕННОСТИ ПОСТОЯННЫХ РАБОТНИКОВ СЕЛЬСКОХОЗЯЙСТВЕННЫХ ОРГАНИЗАЦИЙ,
НЕ ОТНОСЯЩИХСЯ К СУБЪЕКТАМ МАЛОГО ПРЕДПРИНИМАТЕЛЬСТВА, ПО УРОВНЮ ОБРАЗОВАНИЯ**

(на 1 июля 2016 года; в процентах от общей численности постоянных работников)

	Работники, имеющие образование						
	высшее профессиональное (высшее)		среднее профессиональное (среднее специальное)		начальное профессиональное (профессионально- техническое)	среднее (полное) общее или основное общее	начальное общее или не имеют начального общего образования
	всего	в том числе сельскохозяйственное	всего	в том числе сельскохозяйственное			
Белгородская область	16,8	8,2	23,1	10,4	17,2	40,6	2,3
Муниципальные районы Белгородской области	16,0	8,2	23,0	11,3	17,9	41,1	2,1
Муниципальный район Алексеевский район и город Алексеевка	13,0	6,3	35,8	12,9	20,1	28,6	2,5
Белгородский муниципальный район	20,5	9,1	18,2	5,9	9,2	50,1	2,0
Борисовский муниципальный район	15,9	8,6	12,1	7,1	31,7	40,2	...
Муниципальный район Город Валуйки и Валуйский район	11,8	3,9	23,4	56,3	...
Вейделевский муниципальный район	9,5	5,5	18,0	8,6	42,0	27,8	...
Волоконовский муниципальный район	-	-	-	-	-	-	-
Грайворонский муниципальный район	9,3	6,0	9,0	2,2	11,6	69,0	...
Ивнянский муниципальный район	18,5	7,4	17,3	4,3	17,0	46,0	...
Корочанский муниципальный район	11,4	5,1	13,0	6,9	11,0	39,0	...
Красненский муниципальный район	-	-	-	-	-	-	-
Красногвардейский муниципальный район	13,9	8,8	26,2	19,4	23,9	32,0	4,0
Краснояржский муниципальный район	14,5	6,2	26,2	8,4	12,2	46,6	...
Новооскольский муниципальный район	12,6	9,6	33,3	29,0	14,9	38,9	...
Прохоровский муниципальный район	17,4	9,0	15,8	4,8	14,3	48,4	...
Ракитянский муниципальный район	20,9	12,4	16,4	7,0	23,6	38,5	0,6
Ровеньский муниципальный район	10,7	6,3	29,7	17,4	35,9	23,3	...
Чернянский муниципальный район	12,5	6,1	20,4	10,9	21,3	45,8	-
Муниципальный район Шебекинский район и город Шебекино	14,4	8,3	29,6	12,5	15,3	35,9	4,9
Яковлевский муниципальный район	21,4	7,5	21,0	7,1	22,0	30,2	5,4
Городские округа Белгородской области	21,6	8,5	23,6	5,6	13,6	37,8	3,4
город Белгород	25,7	8,2	20,4	...	16,9	32,8	4,2
Губкинский	17,8	9,0	17,8	5,9	13,6	47,2	...
Старооскольский	17,7	8,7	34,0	4,3	7,9	38,4	...

61. СТРУКТУРА ЧИСЛЕННОСТИ ПОСТОЯННЫХ РАБОТНИКОВ МАЛЫХ СЕЛЬСКОХОЗЯЙСТВЕННЫХ ПРЕДПРИЯТИЙ¹⁾ ПО УРОВНЮ ОБРАЗОВАНИЯ

(на 1 июля 2016 года; в процентах от общей численности постоянных работников)

	Работники, имеющие образование						
	высшее профессиональное (высшее)		среднее профессиональное (среднее специальное)		начальное профессиональное (профессионально- техническое)	среднее (полное) или основное общее	начальное общее или не имеют начального общего образования
	всего	в том числе сельскохозяйственное	всего	в том числе сельскохозяйственное			
Белгородская область	19,1	9,8	24,3	10,9	19,7	34,5	2,5
Муниципальные районы Белгородской области	19,1	9,7	25,1	11,0	19,3	34,1	2,5
Муниципальный район Алексеевский район и город Алексеевка	14,7	13,9	26,8	22,1	22,1	35,9	...
Белгородский муниципальный район	-
Борисовский муниципальный район
Муниципальный район Город Валуйки и Валуйский район	-
Вейделевский муниципальный район	-	-	-
Волоконовский муниципальный район	-	...	-
Грайворонский муниципальный район	6,5	4,5	12,3	8,4	20,8	53,9	...
Ивнянский муниципальный район	-
Корочанский муниципальный район	14,8	...	25,3	...	22,7	33,9	...
Красненский муниципальный район	-
Красногвардейский муниципальный район	-
Краснояржуский муниципальный район	-	-	-	-	-	-	-
Новооскольский муниципальный район	-	-	-	-
Прохоровский муниципальный район	-
Ракитянский муниципальный район	-	-
Ровеньский муниципальный район	14,4	9,2	22,6	22,1	27,7	26,7	...
Чернянский муниципальный район	-
Муниципальный район Шебекинский район и город Шебекино	31,7	...	28,6	-
Яковлевский муниципальный район	-	-	...	-	-
Городские округа Белгородской области	19,8	10,9	18,5	10,1	22,2	37,1	...
город Белгород	-
Губкинский	17,3	9,0	19,9	9,6	25,0	34,0	...
Старооскольский	-

¹⁾ Без учета микропредприятий.

62. ГРУППИРОВКА СЕЛЬСКОХОЗЯЙСТВЕННЫХ ОРГАНИЗАЦИЙ ПО ЧИСЛЕННОСТИ РАБОТНИКОВ¹⁾

(на 1 июля 2016 года)

	Сельскохозяйственные организации, имеющие численность работников, человек								
	до 16	16 - 50	51 - 100	101 - 250	251 - 400	401 - 800	801-1200	свыше 1200	Итого
Белгородская область									
Число организаций, единиц	64	29	32	60	22	9	5	8	229
в процентах от общего числа организаций	27,9	12,7	14,0	26,2	9,6	3,9	2,2	3,5	100
Численность работников, человек	324	906	2306	9288	7008	4992	4535	27988	57347
в процентах от общей численности работников	0,6	1,6	4,0	16,2	12,2	8,7	7,9	48,8	100
в среднем на одну организацию, человек	5	31	72	155	319	555	907	3499	250
Муниципальные районы Белгородской области									
Число организаций, единиц	56	24	28	55	19	9	...	7	200
в процентах от общего числа организаций	28,0	12,0	14,0	27,5	9,5	4,5	...	3,5	100
Численность работников, человек	286	707	2068	8552	6093	4992	...	25846	50333
в процентах от общей численности работников	0,6	1,4	4,1	17,0	12,1	9,9	...	51,4	100
в среднем на одну организацию, человек	5	29	74	155	321	555	...	3692	252
Муниципальный район Алексеевский район и город Алексеевка									
Число организаций, единиц	5	4	-	...	-	-	12
в процентах от общего числа организаций	41,7	33,3	-	...	-	-	100
Численность работников, человек	379	768	-	...	-	-	1825
в процентах от общей численности работников	20,8	42,1	-	...	-	-	100
в среднем на одну организацию, человек	76	192	-	...	-	-	152
Белгородский муниципальный район									
Число организаций, единиц	4	3	3	4	-	...	19
в процентах от общего числа организаций	21,1	15,8	15,8	21,1	-	...	100
Численность работников, человек	15	75	912	2153	-	...	7529
в процентах от общей численности работников	0,2	1,0	12,1	28,6	-	...	100
в среднем на одну организацию, человек	4	25	304	538	-	...	396
Борисовский муниципальный район									
Число организаций, единиц	-	...	-	...	-	-	7
в процентах от общего числа организаций	-	...	-	...	-	-	100
Численность работников, человек	-	...	-	...	-	-	899
в процентах от общей численности работников	-	...	-	...	-	-	100
в среднем на одну организацию, человек	-	...	-	...	-	-	128
Муниципальный район Город Валуйки и Валуйский район									
Число организаций, единиц	3	3	-	-	-	10
в процентах от общего числа организаций	30,0	30,0	-	-	-	100
Численность работников, человек	14	78	-	-	-	834
в процентах от общей численности работников	1,7	9,4	-	-	-	100
в среднем на одну организацию, человек	5	26	-	-	-	83

	Сельскохозяйственные организации, имеющие численность работников, человек								
	до 16	16 - 50	51 - 100	101 - 250	251 - 400	401 -800	801-1200	свыше 1200	Итого
Вейделевский муниципальный район									
Число организаций, единиц	5	-	...	3	-	...	-	-	10
в процентах от общего числа организаций	50,0	-	...	30,0	-	...	-	-	100
Численность работников, человек	24	-	...	359	-	...	-	-	1138
в процентах от общей численности работников	2,1	-	...	31,5	-	...	-	-	100
в среднем на одну организацию, человек	5	-	...	120	-	...	-	-	114
Волоконовский муниципальный район									
Число организаций, единиц	...	-	...	-	-	-	-	-	3
в процентах от общего числа организаций	...	-	...	-	-	-	-	-	100
Численность работников, человек	...	-	...	-	-	-	-	-	78
в процентах от общей численности работников	...	-	...	-	-	-	-	-	100
в среднем на одну организацию, человек	...	-	...	-	-	-	-	-	26
Грайворонский муниципальный район									
Число организаций, единиц	4	4	...	-	-	-	12
в процентах от общего числа организаций	33,3	33,3	...	-	-	-	100
Численность работников, человек	21	541	...	-	-	-	1103
в процентах от общей численности работников	1,9	49,0	...	-	-	-	100
в среднем на одну организацию, человек	5	135	...	-	-	-	92
Ивнянский муниципальный район									
Число организаций, единиц	3	-	...	-	10
в процентах от общего числа организаций	30,0	-	...	-	100
Численность работников, человек	11	-	...	-	2707
в процентах от общей численности работников	0,4	-	...	-	100
в среднем на одну организацию, человек	4	-	...	-	271
Корочанский муниципальный район									
Число организаций, единиц	4	-	5	-	-	-	12
в процентах от общего числа организаций	33,3	-	41,7	-	-	-	100
Численность работников, человек	29	-	367	-	-	-	909
в процентах от общей численности работников	3,2	-	40,4	-	-	-	100
в среднем на одну организацию, человек	7	-	73	-	-	-	76
Красненский муниципальный район									
Число организаций, единиц	3	-	-	...	-	-	-	-	4
в процентах от общего числа организаций	75,0	-	-	...	-	-	-	-	100
Численность работников, человек	24	-	-	...	-	-	-	-	188
в процентах от общей численности работников	12,8	-	-	...	-	-	-	-	100
в среднем на одну организацию, человек	8	-	-	...	-	-	-	-	47

	Сельскохозяйственные организации, имеющие численность работников, человек								Итого
	до 16	16 - 50	51 - 100	101 - 250	251 - 400	401 -800	801-1200	свыше 1200	
Красногвардейский муниципальный район									
Число организаций, единиц	5	8	3	-	-	-	18
в процентах от общего числа организаций	27,8	44,4	16,7	-	-	-	100
Численность работников, человек	21	1275	969	-	-	-	2352
в процентах от общей численности работников	0,9	54,2	41,2	-	-	-	100
в среднем на одну организацию, человек	4	159	323	-	-	-	131
Краснояржский муниципальный район									
Число организаций, единиц	-	...	-	3	-	-	-	...	6
в процентах от общего числа организаций	-	...	-	50,0	-	-	-	...	100
Численность работников, человек	-	...	-	471	-	-	-	...	4675
в процентах от общей численности работников	-	...	-	10,1	-	-	-	...	100
в среднем на одну организацию, человек	-	...	-	157	-	-	-	...	779
Новооскольский муниципальный район									
Число организаций, единиц	-	-	...	6
в процентах от общего числа организаций	-	-	...	100
Численность работников, человек	-	-	...	12364
в процентах от общей численности работников	-	-	...	100
в среднем на одну организацию, человек	-	-	...	2061
Прохоровский муниципальный район									
Число организаций, единиц	3	...	-	6	...	-	-	-	11
в процентах от общего числа организаций	27,3	...	-	54,5	...	-	-	-	100
Численность работников, человек	8	...	-	1058	...	-	-	-	1468
в процентах от общей численности работников	0,5	...	-	72,1	...	-	-	-	100
в среднем на одну организацию, человек	3	...	-	176	...	-	-	-	133
Ракитянский муниципальный район									
Число организаций, единиц	5	...	-	-	...	10
в процентах от общего числа организаций	50,0	...	-	-	...	100
Численность работников, человек	775	...	-	-	...	5414
в процентах от общей численности работников	14,3	...	-	-	...	100
в среднем на одну организацию, человек	155	...	-	-	...	541
Ровеньский муниципальный район									
Число организаций, единиц	3	4	3	3	-	-	16
в процентах от общего числа организаций	18,8	25,0	18,8	18,8	-	-	100
Численность работников, человек	8	158	231	409	-	-	2014
в процентах от общей численности работников	0,4	7,8	11,5	20,3	-	-	100
в среднем на одну организацию, человек	3	40	77	136	-	-	126

	Сельскохозяйственные организации, имеющие численность работников, человек								
	до 16	16 - 50	51 - 100	101 - 250	251 - 400	401 -800	801-1200	свыше 1200	Итого
Чернянский муниципальный район									
Число организаций, единиц	...	-	-	-	-	7
в процентах от общего числа организаций	...	-	-	-	-	100
Численность работников, человек	...	-	-	-	-	978
в процентах от общей численности работников	...	-	-	-	-	100
в среднем на одну организацию, человек	...	-	-	-	-	140
Муниципальный район Шебекинский район и город Шебекино									
Число организаций, единиц	8	...	4	4	-	...	-	-	18
в процентах от общего числа организаций	44,4	...	22,2	22,2	-	...	-	-	100
Численность работников, человек	27	...	334	534	-	...	-	-	1418
в процентах от общей численности работников	1,9	...	23,6	37,7	-	...	-	-	100
в среднем на одну организацию, человек	3	...	84	134	-	...	-	-	79
Яковлевский муниципальный район									
Число организаций, единиц	3	...	-	-	-	...	9
в процентах от общего числа организаций	33,3	...	-	-	-	...	100
Численность работников, человек	27	...	-	-	-	...	2440
в процентах от общей численности работников	1,1	...	-	-	-	...	100
в среднем на одну организацию, человек	9	...	-	-	-	...	271
Городские округа Белгородской области									
Число организаций, единиц	8	5	4	5	3	-	3	...	29
в процентах от общего числа организаций	27,6	17,2	13,8	17,2	10,3	-	10,3	...	100
Численность работников, человек	38	199	238	736	915	-	2746	...	7014
в процентах от общей численности работников	0,5	2,8	3,4	10,5	13,0	-	39,2	...	100
в среднем на одну организацию, человек	5	40	60	147	305	-	915	...	242
город Белгород									
Число организаций, единиц	-	-	7
в процентах от общего числа организаций	-	-	100
Численность работников, человек	-	-	3550
в процентах от общей численности работников	-	-	100
в среднем на одну организацию, человек	-	-	507
Губкинский									
Число организаций, единиц	3	-	...	-	...	-	10
в процентах от общего числа организаций	30,0	-	...	-	...	-	100
Численность работников, человек	171	-	...	-	...	-	1662
в процентах от общей численности работников	10,3	-	...	-	...	-	100
в среднем на одну организацию, человек	57	-	...	-	...	-	166

Продолжение табл. 62

	Сельскохозяйственные организации, имеющие численность работников, человек								
	до 16	16 - 50	51 - 100	101 - 250	251 - 400	401 - 800	801-1200	свыше 1200	Итого
Староскольский									
Число организаций, единиц	5	...	-	4	...	-	...	-	12
в процентах от общего числа организаций	41,7	...	-	33,3	...	-	...	-	100
Численность работников, человек	8	...	-	538	...	-	...	-	1802
в процентах от общей численности работников	0,4	...	-	29,9	...	-	...	-	100
в среднем на одну организацию, человек	2	...	-	135	...	-	...	-	150

¹⁾ Без учета подсобных сельскохозяйственных предприятий несельскохозяйственных организаций.



ТРУДОВЫЕ РЕСУРСЫ КРЕСТЬЯНСКИХ (ФЕРМЕРСКИХ) ХОЗЯЙСТВ И ИНДИВИДУАЛЬНЫХ ПРЕДПРИНИМАТЕЛЕЙ

63. СРЕДНЕГОДОВАЯ ЧИСЛЕННОСТЬ ВСЕХ РАБОТНИКОВ КРЕСТЬЯНСКИХ (ФЕРМЕРСКИХ) ХОЗЯЙСТВ И ИНДИВИДУАЛЬНЫХ ПРЕДПРИНИМАТЕЛЕЙ В 2015 ГОДУ (человек)

	Крестьянские (фермерские) хозяйства и индивидуальные предприниматели	в том числе			индивидуальные предприниматели
		крестьянские (фермерские) хозяйства	из них		
			юридические лица	главы крестьянских (фермерских) хозяйств	
Белгородская область	3455	2552	284	2268	903
Муниципальные районы Белгородской области	3039	2230	277	1953	809
Муниципальный район Алексеевский район и город Алексеевка	127	86	-	86	41
Белгородский муниципальный район	311	272	...	270	39
Борисовский муниципальный район	47	34	11	23	13
Муниципальный район Город Валуйки и Валуйский район	249	207	...	198	42
Вейделевский муниципальный район	159	145	-	145	14
Волоконовский муниципальный район	84	48	...	42	36
Грайворонский муниципальный район	134	92	29	63	42
Ивнянский муниципальный район	199	186	-	186	13
Корочанский муниципальный район	168	49	49	-	119
Красненский муниципальный район	48	28	-	28	20
Красногвардейский муниципальный район	164	145	14	131	19
Краснояружский муниципальный район	65	48	-	48	17
Новооскольский муниципальный район	82	56	-	56	26
Прохоровский муниципальный район	277	168	43	125	109
Ракитянский муниципальный район	145	95	17	78	50
Ровеньский муниципальный район	349	275	16	259	74
Чернянский муниципальный район	196	160	63	97	36
Муниципальный район Шебекинский район и город Шебекино	161	112	8	104	49
Яковлевский муниципальный район	74	24	10	14	50
Городские округа Белгородской области	416	322	7	315	94
город Белгород	...	-	-	-	...
Губкинский	171	108	3	105	63
Старооскольский	243	214	4	210	29

64. СРЕДНЕГОДОВАЯ ЧИСЛЕННОСТЬ РАБОТНИКОВ, ЗАНЯТЫХ В СЕЛЬСКОХОЗЯЙСТВЕННОМ ПРОИЗВОДСТВЕ КРЕСТЬЯНСКИХ (ФЕРМЕРСКИХ) ХОЗЯЙСТВ И ИНДИВИДУАЛЬНЫХ ПРЕДПРИНИМАТЕЛЕЙ В 2015 ГОДУ

(человек)

	Крестьянские (фермерские) хозяйства и индивидуальные предприниматели	в том числе			
		крестьянские (фермерские) хозяйства	из них		индивидуальные предприниматели
			юридические лица	главы крестьянских (фермерских) хозяйств	
Белгородская область	3418	2531	275	2256	887
Муниципальные районы Белгородской области	3002	2209	268	1941	793
Муниципальный район Алексеевский район и город Алексеевка	127	86	-	86	41
Белгородский муниципальный район	308	271	...	269	37
Борисовский муниципальный район	46	34	11	23	12
Муниципальный район Город Валуйки и Валуйский район	249	207	...	198	42
Вейделевский муниципальный район	153	139	-	139	14
Волоконовский муниципальный район	84	48	...	42	36
Грайворонский муниципальный район	125	86	25	61	39
Ивнянский муниципальный район	199	186	-	186	13
Корочанский муниципальный район	164	45	45	-	119
Красненский муниципальный район	48	28	-	28	20
Красногвардейский муниципальный район	164	145	14	131	19
Краснояржский муниципальный район	65	48	-	48	17
Новооскольский муниципальный район	82	56	-	56	26
Прохоровский муниципальный район	276	167	43	124	109
Ракитянский муниципальный район	145	95	17	78	50
Ровеньский муниципальный район	348	274	16	258	74
Чернянский муниципальный район	196	160	63	97	36
Муниципальный район Шебекинский район и город Шебекино	160	111	8	103	49
Яковлевский муниципальный район	63	23	9	14	40
Городские округа Белгородской области	416	322	7	315	94
город Белгород	...	-	-	-	...
Губкинский	171	108	3	105	63
Старооскольский	243	214	4	210	29



65. ЧИСЛЕННОСТЬ РАБОТНИКОВ КРЕСТЬЯНСКИХ (ФЕРМЕРСКИХ) ХОЗЯЙСТВ И ИНДИВИДУАЛЬНЫХ ПРЕДПРИНИМАТЕЛЕЙ

(на 1 июля 2016 года; человек)

	Численность работников, всего	из них занятых в сельскохозяйственном производстве		в том числе						В среднем в расчете на 1 хозяйство, осуществлявшее сельскохозяйственную деятельность в I полугодии 2016 года	
		всего	в процентах от общей численности работников	члены КФХ (включая главу хозяйства), индивидуальные предприниматели	члены семей глав хозяйств, не зарегистрированные как члены КФХ, помогающие члены семей индивидуальных предпринимателей	наемные работники, занятые на постоянной основе		временные и сезонные работники		Численность всех работников хозяйства	из них занятых в сельскохозяйственном производстве
						всего	в процентах от численности работников, занятых в сельскохозяйственном производстве	всего	в процентах от численности работников, занятых в сельскохозяйственном производстве		
Белгородская область	3808	3771	99,0	1421	598	1575	41,8	177	4,7	3	3
Муниципальные районы Белгородской области	3375	3338	98,9	1258	532	1434	43,0	114	3,4	3	3
Муниципальный район Алексеевский район и город Алексеевка	138	138	100,0	79	25	29	21,0	5	3,6	2	2
Белгородский муниципальный район	281	279	99,3	79	53	128	45,9	19	6,8	4	4
Борисовский муниципальный район	58	58	100,0	34	10	10	17,2	2	2
Муниципальный район Город Валуйки и Валуйский район	292	288	98,6	129	35	118	41,0	6	2,1	2	2
Вейделевский муниципальный район	156	150	96,2	56	5	89	59,3	-	-	3	3
Волоконовский муниципальный район	86	86	100,0	67	9	10	11,6	-	-	3	3
Грайворонский муниципальный район	175	167	95,4	47	32	78	46,7	10	6,0	4	3
Ивнянский муниципальный район	226	226	100,0	43	17	162	71,7	5	5
Корочанский муниципальный район	176	172	97,7	69	17	79	45,9	3	2
Красненский муниципальный район	48	48	100,0	25	14	5	10,4	2	2

	Численность работников, всего	из них занятых в сельскохозяйственном производстве		в том числе						В среднем в расчете на 1 хозяйство, осуществлявшее сельскохозяйственную деятельность в I полугодии 2016 года	
		всего	в процентах от общей численности работников	члены КФХ (включая главу хозяйства), индивидуальные предприниматели	члены семей глав хозяйств, не зарегистрированные как члены КФХ, помогающие члены семей индивидуальных предпринимателей	наемные работники, занятые на постоянной основе		временные и сезонные работники		Численность всех работников хозяйства	из них занятых в сельскохозяйственном производстве
						всего	в процентах от численности работников, занятых в сельскохозяйственном производстве	всего	в процентах от численности работников, занятых в сельскохозяйственном производстве		
Красногвардейский муниципальный район	181	181	100,0	68	19	94	51,9	-	-	3	3
Краснояржский муниципальный район	95	95	100,0	43	23	29	30,5	-	-	2	2
Новооскольский муниципальный район	137	137	100,0	52	8	77	56,2	-	-	3	3
Прохоровский муниципальный район	289	289	100,0	79	59	139	48,1	12	4,2	4	4
Ракитянский муниципальный район	148	148	100,0	52	76	20	13,5	-	-	3	3
Ровеньский муниципальный район	383	383	100,0	143	44	190	49,6	6	1,6	3	3
Чернянский муниципальный район	234	234	100,0	80	50	88	37,6	16	6,8	3	3
Муниципальный район Шебекинский район и город Шебекино	170	170	100,0	77	...	76	44,7	11	6,5	2	2
Яковлевский муниципальный район	102	89	87,3	36	30	13	14,6	10	11,2	3	2
Городские округа Белгородской области	433	433	100,0	163	66	141	32,6	63	14,5	3	3
город Белгород	-	-	-	-
Губкинский	167	167	100,0	76	28	63	37,7	-	-	2	2
Старооскольский	264	264	100,0	86	37	78	29,5	63	23,9	3	3



66. ЧИСЛЕННОСТЬ РАБОТНИКОВ КРЕСТЬЯНСКИХ (ФЕРМЕРСКИХ) ХОЗЯЙСТВ

(на 1 июля 2016 года; человек)

	Численность работников, всего	из них занятых в сельскохозяйственном производстве		в том числе						В среднем в расчете на 1 хозяйство, осуществлявшее сельскохозяйственную деятельность в I полугодии 2016 года	
		всего	в процентах от общей численности работников	члены КФХ (включая главу хозяйства)	члены семей глав хозяйств, не зарегистрированные как члены КФХ	наемные работники, занятые на постоянной основе		временные и сезонные работники		Численность всех работников хозяйства	из них занятых в сельскохозяйственном производстве
						всего	в процентах от численности работников, занятых в сельскохозяйственном производстве	всего	в процентах от численности работников, занятых в сельскохозяйственном производстве		
Белгородская область	2859	2836	99,2	913	390	1371	48,3	162	5,7	3	3
Муниципальные районы Белгородской области	2502	2479	99,1	800	343	1237	49,9	99	4,0	3	3
Муниципальный район Алексеевский район и город Алексеевка	97	97	100,0	45	18	29	29,9	5	5,2	2	2
Белгородский муниципальный район	229	228	99,6	57	29	123	53,9	19	8,3	4	4
Борисовский муниципальный район	43	43	100,0	23	8	8	18,6	2	2
Муниципальный район Город Валуйки и Валуйский район	248	244	98,4	105	29	104	42,6	6	2,5	2	2
Вейделевский муниципальный район	140	134	95,7	49	4	81	60,4	-	-	3	3
Волоконовский муниципальный район	48	48	100,0	44	-	-	12	12
Грайворонский муниципальный район	131	125	95,4	30	21	67	53,6	7	5,6	4	4
Ивнянский муниципальный район	213	213	100,0	33	15	161	75,6	6	6
Корочанский муниципальный район	53	49	92,5	7	-	35	71,4	8	7
Красненский муниципальный район	30	30	100,0	12	9	5	16,7	3	3
Красногвардейский муниципальный район	159	159	100,0	50	15	94	59,1	-	-	4	4
Краснояржужский муниципальный район	63	63	100,0	23	11	29	46,0	-	-	3	3

	Численность работников, всего	из них занятых в сельскохозяйственном производстве		в том числе						В среднем в расчете на 1 хозяйство, осуществлявшее сельскохозяйственную деятельность в I полугодии 2016 года	
		всего	в процентах от общей численности работников	члены КФХ (включая главу хозяйства)	члены семей глав хозяйств, не зарегистрированные как члены КФХ	наемные работники, занятые на постоянной основе		временные и сезонные работники		Численность всех работников хозяйства	из них занятых в сельскохозяйственном производстве
						всего	в процентах от численности работников, занятых в сельскохозяйственном производстве	всего	в процентах от численности работников, занятых в сельскохозяйственном производстве		
Новооскольский муниципальный район	100	100	100,0	27	3	70	70,0	-	-	5	5
Прохоровский муниципальный район	187	187	100,0	46	44	89	47,6	8	4,3	5	5
Ракитянский муниципальный район	101	101	100,0	34	56	11	10,9	-	-	3	3
Ровенский муниципальный район	306	306	100,0	94	30	178	58,2	3	3
Чернянский муниципальный район	197	197	100,0	59	36	86	43,7	16	8,1	3	3
Муниципальный район Шебекинский район и город Шебекино	120	120	100,0	46	...	57	47,5	11	9,2	3	3
Яковлевский муниципальный район	37	35	94,6	16	8	7	20,0	2	2
Городские округа Белгородской области	357	357	100,0	113	47	134	37,5	63	17,6	3	3
город Белгород	-	-	-	-	-	-	-	-	-	-	-
Губкинский	131	131	100,0	53	20	58	44,3	-	-	3	3
Старооскольский	226	226	100,0	60	27	76	33,6	63	27,9	4	4

67. ЧИСЛЕННОСТЬ РАБОТНИКОВ ИНДИВИДУАЛЬНЫХ ПРЕДПРИНИМАТЕЛЕЙ

(на 1 июля 2016 года; человек)

	Численность работников, всего	из них занятых в сельскохозяйственном производстве		в том числе						В среднем в расчете на 1 хозяйство, осуществлявшее сельскохозяйственную деятельность в I полугодии 2016 года	
		всего	в процентах от общей численности работников	индивидуальные предприниматели	помогающие члены семей индивидуальных предпринимателей	наемные работники, занятые на постоянной основе		временные и сезонные работники		Численность всех работников хозяйства	из них занятых в сельскохозяйственном производстве
						всего	в процентах от численности работников, занятых в сельскохозяйственном производстве	всего	в процентах от численности работников, занятых в сельскохозяйственном производстве		
Белгородская область	949	935	98,5	508	208	204	21,8	15	1,6	2	2
Муниципальные районы Белгородской области	873	859	98,4	458	189	197	22,9	15	1,7	2	2
Муниципальный район Алексеевский район и город Алексеевка	41	41	100,0	34	7	-	-	-	-	1	1
Белгородский муниципальный район	52	51	98,1	22	24	5	9,8	-	-	2	2
Борисовский муниципальный район	15	15	100,0	11	-	-	1	1
Муниципальный район Город Валуйки и Валуйский район	44	44	100,0	24	6	14	31,8	-	-	2	2
Вейделевский муниципальный район	16	16	100,0	7	-	-	2	2
Волоконовский муниципальный район	38	38	100,0	23	8	-	-	2	2
Грайворонский муниципальный район	44	42	95,5	17	11	11	26,2	2	2
Ивнянский муниципальный район	13	13	100,0	10	-	-	1	1
Корочанский муниципальный район	123	123	100,0	62	17	44	35,8	-	-	2	2
Красненский муниципальный район	18	18	100,0	13	5	-	-	-	-	1	1
Красногвардейский муниципальный район	22	22	100,0	18	...	-	-	-	-	1	1
Краснояржуский муниципальный район	32	32	100,0	20	12	-	-	-	-	2	2

	Численность работников, всего	из них занятых в сельскохозяйственном производстве		в том числе						В среднем в расчете на 1 хозяйство, осуществлявшее сельскохозяйственную деятельность в I полугодии 2016 года	
				индивидуальные предприниматели	помогающие члены семей индивидуальных предпринимателей	наемные работники, занятые на постоянной основе		временные и сезонные работники			
		всего	в процентах от общей численности работников			всего	в процентах от численности работников, занятых в сельскохозяйственном производстве	всего	в процентах от численности работников, занятых в сельскохозяйственном производстве	Численность всех работников хозяйства	из них занятых в сельскохозяйственном производстве
Новооскольский муниципальный район	37	37	100,0	25	5	7	18,9	-	-	1	1
Прохоровский муниципальный район	102	102	100,0	33	15	50	49,0	4	3,9	3	3
Ракитянский муниципальный район	47	47	100,0	18	20	9	19,1	-	-	3	3
Ровеньский муниципальный район	77	77	100,0	49	14	12	15,6	2	2
Чернянский муниципальный район	37	37	100,0	21	14	-	-	2	2
Муниципальный район Шебекинский район и город Шебекино	50	50	100,0	31	-	19	38,0	-	-	2	2
Яковлевский муниципальный район	65	54	83,1	20	22	6	11,1	3	3
Городские округа Белгородской области	76	76	100,0	50	19	7	9,2	-	-	2	2
город Белгород	-	-	-	-
Губкинский	36	36	100,0	23	8	-	-	2	2
Старооскольский	38	38	100,0	26	10	-	-	1	1



**68. РАСПРЕДЕЛЕНИЕ ЧИСЛЕННОСТИ ГЛАВ КРЕСТЬЯНСКИХ (ФЕРМЕРСКИХ) ХОЗЯЙСТВ И ИНДИВИДУАЛЬНЫХ ПРЕДПРИНИМАТЕЛЕЙ
ПО ПОЛУ И ВОЗРАСТУ**

(на 1 июля 2016 года; человек)

	Главы крестьянских (фермерских) хозяйств и индивидуальные				в том числе								В процентах от общей численности глав КФХ и индивидуальных предпринимателей	
	всего	в том числе в возрасте, лет			мужчины			женщины			мужчины	женщины		
		до 29	29-49	50 и более	всего	в том числе в возрасте, лет			всего	в том числе в возрасте, лет				
						до 29	29-49	50 и более		до 29			29-49	50 и более
Белгородская область	1354	87	647	620	1020	61	466	493	334	26	181	127	75,3	24,7
Муниципальные районы Белгородской области	1198	81	576	541	905	55	421	429	293	26	155	112	75,5	24,5
Муниципальный район Алексеевский район и город Алексеевка	77	...	43	32	58	...	32	24	19	-	11	8	75,3	24,7
Белгородский муниципальный район	79	7	34	38	65	5	29	31	14	...	5	7	82,3	17,7
Борисовский муниципальный район	34	...	12	20	24	...	7	15	10	-	5	5	70,6	29,4
Муниципальный район Город Валуйки и Валуйский район	130	8	68	54	95	5	45	45	35	3	23	9	73,1	26,9
Вейделевский муниципальный район	56	...	30	24	45	-	23	22	11	...	7	...	80,4	19,6
Волоконовский муниципальный район	27	...	15	10	17	...	10	6	10	...	5	4	63,0	37,0
Грайворонский муниципальный район	50	...	30	18	35	...	17	16	15	-	13	...	70,0	30,0
Ивнянский муниципальный район	43	...	14	28	29	...	10	18	14	-	4	10	67,4	32,6
Корочанский муниципальный район	69	4	23	42	55	...	17	36	14	...	6	6	79,7	20,3
Красненский муниципальный район	24	...	12	10	18	...	8	8	6	-	4	...	75,0	25,0
Красногвардейский муниципальный район	62	4	32	26	43	3	24	16	19	...	8	10	69,4	30,6
Краснояржуский муниципальный район	43	4	21	18	31	4	13	14	12	-	8	4	72,1	27,9
Новооскольский муниципальный район	47	5	17	25	38	3	12	23	9	...	5	...	80,9	19,1

	Главы крестьянских (фермерских) хозяйств и индивидуальные				в том числе								В процентах от общей численности глав КФХ и индивидуальных предпринимателей	
	всево	в том числе в возрасте, лет			мужчины			женщины			мужчины	женщины		
		до 29	29-49	50 и более	всево	в том числе в возрасте, лет		всево	в том числе в возрасте, лет					
					до 29	29-49	50 и более		до 29	29-49	50 и более			
Прохоровский муниципальный район	74	4	39	31	57	...	31	25	17	3	8	6	77,0	23,0
Ракитянский муниципальный район	51	6	24	21	41	5	20	16	10	...	4	5	80,4	19,6
Ровеньский муниципальный район	138	10	81	47	104	7	61	36	34	3	20	11	75,4	24,6
Чернянский муниципальный район	80	9	28	43	68	7	24	37	12	...	4	6	85,0	15,0
Муниципальный район Шебекинский район и город Шебекино	76	6	36	34	52	3	25	24	24	3	11	10	68,4	31,6
Яковлевский муниципальный район	38	...	17	20	30	-	13	17	8	...	4	3	78,9	21,1
Городские округа Белгородской области	156	6	71	79	115	6	45	64	41	-	26	15	73,7	26,3
город Белгород	...	-	-	-	-	...	-	-	-	-	...	-
Губкинский	73	3	34	36	56	3	20	33	17	-	14	3	76,7	23,3
Старооскольский	82	3	37	42	58	3	25	30	24	-	12	12	70,7	29,3



**69. РАСПРЕДЕЛЕНИЕ ЧИСЛЕННОСТИ ГЛАВ КРЕСТЬЯНСКИХ (ФЕРМЕРСКИХ) ХОЗЯЙСТВ И ИНДИВИДУАЛЬНЫХ ПРЕДПРИНИМАТЕЛЕЙ
ПО УРОВНЮ ОБРАЗОВАНИЯ**
(на 1 июля 2016 года; человек)

	Главы крестьянских (фермерских) хозяйств и индивидуальные предприниматели - всего	в том числе имеющие образование						
		высшее профессиональное (высшее)		среднее профессиональное (среднее специальное)		начальное профессиональное (профессионально- техническое)	среднее (полное) общее или основное общее	начальное общее или не имеют начального общего образования
		всего	в том числе сельскохозяйственное	всего	в том числе сельскохозяйственное			
Белгородская область	1354	555	286	492	169	86	220	1
Муниципальные районы Белгородской области	1198	499	257	433	159	69	196	1
Муниципальный район Алексеевский район и город Алексеевка	77	28	12	41	14	...	7	-
Белгородский муниципальный район	79	45	15	22	11	-
Борисовский муниципальный район	34	13	5	16	7	-	5	-
Муниципальный район Город Валуйки и Валуйский район	130	43	19	26	10	32	29	-
Вейделевский муниципальный район	56	13	5	25	14	9	9	-
Волоконовский муниципальный район	27	7	5	8	...	8	3	1
Грайворонский муниципальный район	50	19	9	19	6	...	10	-
Ивнянский муниципальный район	43	22	13	18	7	-	3	-
Корочанский муниципальный район	69	39	24	18	11	...	11	-
Красненский муниципальный район	24	10	7	8	4	-	6	-
Красногвардейский муниципальный район	62	22	14	25	10	...	14	-
Краснояржужский муниципальный район	43	21	13	9	...	-	13	-
Новооскольский муниципальный район	47	23	8	22	9	-
Прохоровский муниципальный район	74	32	22	25	5	...	15	-
Ракитянский муниципальный район	51	21	13	17	5	3	10	-
Ровенский муниципальный район	138	49	30	50	32	7	32	-

	Главы крестьянских (фермерских) хозяйств и индивидуальные предприниматели - всего	в том числе имеющие образование						
		высшее профессиональное (высшее)		среднее профессиональное (среднее специальное)		начальное профессиональное (профессионально- техническое)	среднее (полное) общее или основное общее	начальное общее или не имеют начального общего образования
		всего	в том числе сельскохозяйственное	всего	в том числе сельскохозяйственное			
Чернянский муниципальный район	80	31	13	36	13	...	12	-
Муниципальный район Шебекинский район и город Шебекино	76	42	23	30	5	-	4	-
Яковлевский муниципальный район	38	19	7	18	...	-	...	-
Городские округа Белгородской области	156	56	29	59	10	17	24	-
город Белгород	...	-	-	-	-	-	...	-
Губкинский	73	23	12	29	6	11	10	-
Старооскольский	82	33	17	30	4	6	13	-

**70. СТРУКТУРА ЧИСЛЕННОСТИ ГЛАВ КРЕСТЬЯНСКИХ (ФЕРМЕРСКИХ) ХОЗЯЙСТВ И ИНДИВИДУАЛЬНЫХ ПРЕДПРИНИМАТЕЛЕЙ
ПО ПОЛУ И ВОЗРАСТУ**

(на 1 июля 2016 года; в процентах от общей численности глав крестьянских (фермерских) хозяйств и индивидуальных предпринимателей)

	Главы крестьянских (фермерских) хозяйств и индивидуальные предприниматели в возрасте, лет			в том числе					
				мужчины в возрасте, лет			женщины в возрасте, лет		
	до 29	29-49	50 и более	до 29	29-49	50 и более	до 29	29-49	50 и более
Белгородская область	6,4	47,8	45,8	4,5	34,4	36,4	1,9	13,4	9,4
Муниципальные районы Белгородской области	6,8	48,1	45,2	4,6	35,1	35,8	2,2	12,9	9,3
Муниципальный район Алексеевский район и город Алексеевка	...	55,8	41,6	...	41,6	31,2	-	14,3	10,4
Белгородский муниципальный район	8,9	43,0	48,1	6,3	36,7	39,2	...	6,3	8,9
Борисовский муниципальный район	...	35,3	58,8	...	20,6	44,1	-	14,7	14,7
Муниципальный район Город Валуйки и Валуйский район	6,2	52,3	41,5	3,8	34,6	34,6	2,3	17,7	6,9
Вейделевский муниципальный район	...	53,6	42,9	-	41,1	39,3	...	12,5	...
Волоконовский муниципальный район	...	55,6	37,0	...	37,0	22,2	...	18,5	14,8
Грайворонский муниципальный район	...	60,0	36,0	...	34,0	32,0	-	26,0	...
Ивнянский муниципальный район	...	32,6	65,1	...	23,3	41,9	-	9,3	23,3
Корочанский муниципальный район	5,8	33,3	60,9	...	24,6	52,2	...	8,7	8,7
Красненский муниципальный район	...	50,0	41,7	...	33,3	33,3	-	16,7	...
Красногвардейский муниципальный район	6,5	51,6	41,9	4,8	38,7	25,8	...	12,9	16,1
Краснояружский муниципальный район	9,3	48,8	41,9	9,3	30,2	32,6	-	18,6	9,3
Новооскольский муниципальный район	10,6	36,2	53,2	6,4	25,5	48,9	...	10,6	...
Прохоровский муниципальный район	5,4	52,7	41,9	...	41,9	33,8	4,1	10,8	8,1
Ракитянский муниципальный район	11,8	47,1	41,2	9,8	39,2	31,4	...	7,8	9,8
Ровеньский муниципальный район	7,2	58,7	34,1	5,1	44,2	26,1	2,2	14,5	8,0
Чернянский муниципальный район	11,3	35,0	53,8	8,8	30,0	46,3	...	5,0	7,5
Муниципальный район Шебекинский район и город Шебекино	7,9	47,4	44,7	3,9	32,9	31,6	3,9	14,5	13,2
Яковлевский муниципальный район	...	44,7	52,6	-	34,2	44,7	...	10,5	7,9
Городские округа Белгородской области	3,8	45,5	50,6	3,8	28,8	41,0	-	16,7	9,6
город Белгород	-	-	...	-	-	...	-	-	-
Губкинский	4,1	46,6	49,3	4,1	27,4	45,2	-	19,2	4,1
Старооскольский	3,7	45,1	51,2	3,7	30,5	36,6	-	14,6	14,6

**71. СТРУКТУРА ЧИСЛЕННОСТИ ГЛАВ КРЕСТЬЯНСКИХ (ФЕРМЕРСКИХ) ХОЗЯЙСТВ И ИНДИВИДУАЛЬНЫХ ПРЕДПРИНИМАТЕЛЕЙ
ПО УРОВНЮ ОБРАЗОВАНИЯ**

(на 1 июля 2016 года; в процентах от общей численности глав крестьянских (фермерских) хозяйств и индивидуальных предпринимателей)

	Главы крестьянских (фермерских) хозяйств и индивидуальные предприниматели, имеющие образование						
	высшее профессиональное (высшее)		среднее профессиональное (среднее специальное)		начальное профессиональное (профессионально- техническое)	среднее (полное) общее или основное общее	начальное общее или не имеют начального общего образования
	всего	в том числе сельскохозяйственное	всего	в том числе сельскохозяйственное			
Белгородская область	41,0	21,1	36,3	12,5	6,4	16,2	0,1
Муниципальные районы Белгородской области	41,7	21,5	36,1	13,3	5,8	16,4	0,1
Муниципальный район Алексеевский район и город Алексеевка	36,4	15,6	53,2	18,2	...	9,1	-
Белгородский муниципальный район	57,0	19,0	27,8	13,9	-
Борисовский муниципальный район	38,2	14,7	47,1	20,6	-	14,7	-
Муниципальный район Город Валуйки и Валуйский район	33,1	14,6	20,0	7,7	24,6	22,3	-
Вейделевский муниципальный район	23,2	8,9	44,6	25,0	16,1	16,1	-
Волоконовский муниципальный район	25,9	18,5	29,6	...	29,6	11,1	3,7
Грайворонский муниципальный район	38,0	18,0	38,0	12,0	...	20,0	-
Ивнянский муниципальный район	51,2	30,2	41,9	16,3	-	7,0	-
Корочанский муниципальный район	56,5	34,8	26,1	15,9	...	15,9	-
Красненский муниципальный район	41,7	29,2	33,3	16,7	-	25,0	-
Красногвардейский муниципальный район	35,5	22,6	40,3	16,1	...	22,6	-
Краснояружский муниципальный район	48,8	30,2	20,9	...	-	30,2	-
Новооскольский муниципальный район	48,9	17,0	46,8	19,1	-
Прохоровский муниципальный район	43,2	29,7	33,8	6,8	...	20,3	-
Ракитянский муниципальный район	41,2	25,5	33,3	9,8	5,9	19,6	-
Ровеньский муниципальный район	35,5	21,7	36,2	23,2	5,1	23,2	-
Чернянский муниципальный район	38,8	16,3	45,0	16,3	...	15,0	-
Муниципальный район Шебекинский район и город Шебекино	55,3	30,3	39,5	6,6	-	5,3	-
Яковлевский муниципальный район	50,0	18,4	47,4	...	-	...	-
Городские округа Белгородской области	35,9	18,6	37,8	6,4	10,9	15,4	-
город Белгород	-	-	-	-	-	...	-
Губкинский	31,5	16,4	39,7	8,2	15,1	13,7	-
Старооскольский	40,2	20,7	36,6	4,9	7,3	15,9	-

**72. РАСПРЕДЕЛЕНИЕ ЧИСЛЕННОСТИ ГЛАВ КРЕСТЬЯНСКИХ (ФЕРМЕРСКИХ) ХОЗЯЙСТВ И ИНДИВИДУАЛЬНЫХ ПРЕДПРИНИМАТЕЛЕЙ
ПО СТАЖУ РАБОТЫ**
(на 1 июля 2016 года; человек)

	Главы крестьянских (фермерских) хозяйств и индивидуальные предприниматели, имеющие стаж работы																	
	общий стаж, лет						в сельском хозяйстве, лет						руководителем, лет					
	до 1	1 - 4	5-10	11-20	21-30	31 и более	до 1	1 - 4	5-10	11-20	21-30	31 и более	до 1	1 - 4	5-10	11-20	21-30	31 и более
Белгородская область	-	66	139	256	393	500	1	273	264	260	311	245	25	590	336	259	144	-
Муниципальные районы Белгородской области	-	60	126	227	348	437	1	245	235	224	278	215	24	530	295	226	123	-
Муниципальный район Алексеевский район и город Алексеевка	-	4	10	19	22	22	-	16	16	13	19	13	...	36	27	9	4	-
Белгородский муниципальный район	-	4	6	12	21	36	1	16	20	13	17	12	...	29	19	14	16	-
Борисовский муниципальный район	-	3	...	4	9	17	-	4	8	7	6	9	...	11	8	3	11	-
Муниципальный район Город Валуйки и Валуйский район	-	10	11	35	34	40	-	32	25	30	23	20	4	75	25	19	7	-
Вейделевский муниципальный район	-	3	...	6	24	22	-	6	7	8	22	13	...	21	10	21	3	-
Волоконовский муниципальный район	-	...	4	...	16	3	-	7	8	...	9	...	-	14	11	-
Грайворонский муниципальный район	-	3	8	10	18	11	-	13	17	3	13	4	-	30	10	5	5	-
Ивнянский муниципальный район	-	...	3	5	12	22	-	7	6	11	9	10	-	13	14	14	...	-
Корочанский муниципальный район	-	4	6	7	20	32	-	13	11	6	20	19	-	33	11	11	14	-
Красненский муниципальный район	-	-	3	5	7	9	-	4	6	...	6	6	-	7	9	6	...	-
Красногвардейский муниципальный район	-	...	9	10	19	22	-	15	8	14	13	12	-	38	12	7	5	-
Краснояржский муниципальный район	-	...	4	12	13	12	-	10	11	7	7	8	...	19	11	12	-	-
Новооскольский муниципальный район	-	...	6	9	12	19	-	9	8	8	12	10	3	20	11	8	5	-
Прохоровский муниципальный район	-	...	6	15	34	18	-	9	21	16	21	7	...	16	24	20	13	-
Ракитянский муниципальный район	-	3	10	8	16	14	-	10	11	8	17	5	-	24	8	12	7	-

	Главы крестьянских (фермерских) хозяйств и индивидуальные предприниматели, имеющие стаж работы																	
	общий стаж, лет						в сельском хозяйстве, лет						руководителем, лет					
	до 1	1 - 4	5-10	11-20	21-30	31 и более	до 1	1 - 4	5-10	11-20	21-30	31 и более	до 1	1 - 4	5-10	11-20	21-30	31 и более
Ровеньский муниципальный район	-	6	20	37	30	45	-	31	24	40	20	23	8	71	38	18	3	-
Чернянский муниципальный район	-	6	8	9	15	42	-	12	9	16	18	25	...	27	14	28	10	-
Муниципальный район Шебекинский район и город Шебекино	-	5	8	15	14	34	-	23	14	11	16	12	...	36	19	12	7	-
Яковлевский муниципальный район	-	-	...	7	12	17	-	8	5	10	10	5	-	10	14	6	8	-
Городские округа Белгородской области	-	6	13	29	45	63	-	28	29	36	33	30	...	60	41	33	21	-
город Белгород	-	-	-	-	...	-	-	...	-	-	-	-	-	...	-	-	-	-
Губкинский	-	...	6	14	20	32	-	10	10	19	19	15	-	21	19	17	16	-
Старооскольский	-	5	7	15	24	31	-	17	19	17	14	15	...	38	22	16	5	-



73. СТРУКТУРА ЧИСЛЕННОСТИ ГЛАВ КРЕСТЬЯНСКИХ (ФЕРМЕРСКИХ) ХОЗЯЙСТВ И ИНДИВИДУАЛЬНЫХ ПРЕДПРИНИМАТЕЛЕЙ ПО СТАЖУ РАБОТЫ

(на 1 июля 2016 года; в процентах от общей численности глав крестьянских (фермерских) хозяйств и индивидуальных предпринимателей)

	Главы крестьянских (фермерских) хозяйств и индивидуальные предприниматели, имеющие стаж работы																	
	общий стаж, лет						в сельском хозяйстве, лет						руководителем, лет					
	до 1	1 - 4	5-10	11-20	21-30	31 и более	до 1	1 - 4	5-10	11-20	21-30	31 и более	до 1	1 - 4	5-10	11-20	21-30	31 и более
Белгородская область	-	4,9	10,3	18,9	29,0	36,9	0,1	20,2	19,5	19,2	23,0	18,1	1,8	43,6	24,8	19,1	10,6	-
Муниципальные районы Белгородской области	-	5,0	10,5	18,9	29,0	36,5	0,1	20,5	19,6	18,7	23,2	17,9	2,0	44,2	24,6	18,9	10,3	-
Муниципальный район Алексеевский район и город Алексеевка	-	5,2	13,0	24,7	28,6	28,6	-	20,8	20,8	16,9	24,7	16,9	...	46,8	35,1	11,7	5,2	-
Белгородский муниципальный район	-	5,1	7,6	15,2	26,6	45,6	1,3	20,3	25,3	16,5	21,5	15,2	...	36,7	24,1	17,7	20,3	-
Борисовский муниципальный район	-	8,8	...	11,8	26,5	50,0	-	11,8	23,5	20,6	17,6	26,5	...	32,4	23,5	8,8	32,4	-
Муниципальный район Город Валуйки и Валуйский район	-	7,7	8,5	26,9	26,2	30,8	-	24,6	19,2	23,1	17,7	15,4	3,1	57,7	19,2	14,6	5,4	-
Вейделевский муниципальный район	-	5,4	...	10,7	42,9	39,3	-	10,7	12,5	14,3	39,3	23,2	...	37,5	17,9	37,5	5,4	-
Волоконовский муниципальный район	-	...	14,8	...	59,3	11,1	-	25,9	29,6	...	33,3	...	-	51,9	40,7	-
Грайворонский муниципальный район	-	6,0	16,0	20,0	36,0	22,0	-	26,0	34,0	6,0	26,0	8,0	-	60,0	20,0	10,0	10,0	-
Ивнянский муниципальный район	-	...	7,0	11,6	27,9	51,2	-	16,3	14,0	25,6	20,9	23,3	-	30,2	32,6	32,6	...	-
Корочанский муниципальный район	-	5,8	8,7	10,1	29,0	46,4	-	18,8	15,9	8,7	29,0	27,5	-	47,8	15,9	15,9	20,3	-
Красненский муниципальный район	-	-	12,5	20,8	29,2	37,5	-	16,7	25,0	...	25,0	25,0	-	29,2	37,5	25,0	...	-
Красногвардейский муниципальный район	-	...	14,5	16,1	30,6	35,5	-	24,2	12,9	22,6	21,0	19,4	-	61,3	19,4	11,3	8,1	-
Краснояржужский муниципальный район	-	...	9,3	27,9	30,2	27,9	-	23,3	25,6	16,3	16,3	18,6	...	44,2	25,6	27,9	-	-
Новооскольский муниципальный район	-	...	12,8	19,1	25,5	40,4	-	19,1	17,0	17,0	25,5	21,3	6,4	42,6	23,4	17,0	10,6	-
Прохоровский муниципальный район	-	...	8,1	20,3	45,9	24,3	-	12,2	28,4	21,6	28,4	9,5	...	21,6	32,4	27,0	17,6	-
Ракитянский муниципальный район	-	5,9	19,6	15,7	31,4	27,5	-	19,6	21,6	15,7	33,3	9,8	-	47,1	15,7	23,5	13,7	-
Ровенский муниципальный район	-	4,3	14,5	26,8	21,7	32,6	-	22,5	17,4	29,0	14,5	16,7	5,8	51,4	27,5	13,0	2,2	-
Чернянский муниципальный район	-	7,5	10,0	11,3	18,8	52,5	-	15,0	11,3	20,0	22,5	31,3	...	33,8	17,5	35,0	12,5	-

	Главы крестьянских (фермерских) хозяйств и индивидуальные предприниматели, имеющие стаж работы																	
	общий стаж, лет						в сельском хозяйстве, лет						руководителем, лет					
	до 1	1 - 4	5-10	11-20	21-30	31 и более	до 1	1 - 4	5-10	11-20	21-30	31 и более	до 1	1 - 4	5-10	11-20	21-30	31 и более
Муниципальный район Шебекинский район и город Шебекино	-	6,6	10,5	19,7	18,4	44,7	-	30,3	18,4	14,5	21,1	15,8	...	47,4	25,0	15,8	9,2	-
Яковлевский муниципальный район	-	-	...	18,4	31,6	44,7	-	21,1	13,2	26,3	26,3	13,2	-	26,3	36,8	15,8	21,1	-
Городские округа Белгородской области	-	3,8	8,3	18,6	28,8	40,4	-	17,9	18,6	23,1	21,2	19,2	...	38,5	26,3	21,2	13,5	-
город Белгород	-	-	-	-	...	-	-	...	-	-	-	-	-	...	-	-	-	-
Губкинский	-	...	8,2	19,2	27,4	43,8	-	13,7	13,7	26,0	26,0	20,5	-	28,8	26,0	23,3	21,9	-
Старооскольский	-	6,1	8,5	18,3	29,3	37,8	-	20,7	23,2	20,7	17,1	18,3	...	46,3	26,8	19,5	6,1	-



74. ГРУППИРОВКА КРЕСТЬЯНСКИХ (ФЕРМЕРСКИХ) ХОЗЯЙСТВ И ИНДИВИДУАЛЬНЫХ ПРЕДПРИНИМАТЕЛЕЙ ПО ЧИСЛЕННОСТИ РАБОТНИКОВ

(на 1 июля 2016 года)

	Хозяйства, имеющие численность работников, человек									
	1 - 2	3 - 4	5 - 6	7 - 10	11 - 15	16 - 30	31 - 60	61 - 100	свыше 100	Итого
Белгородская область										
Число хозяйств, единиц	935	239	105	37	13	14	10	1	-	1354
в процентах от общего числа хозяйств	69,1	17,7	7,8	2,7	1,0	1,0	0,7	0,1	-	100
Численность работников, человек	1158	820	564	300	162	305	419	80	-	3808
в процентах от общей численности работников	30,4	21,5	14,8	7,9	4,3	8,0	11,0	2,1	-	100
в среднем на одно хозяйство, человек	1	3	5	8	12	22	42	80	-	3
Муниципальные районы Белгородской области										
Число хозяйств, единиц	825	215	93	30	12	14	8	1	-	1198
в процентах от общего числа хозяйств	68,9	17,9	7,8	2,5	1,0	1,2	0,7	0,1	-	100
Численность работников, человек	1025	736	501	240	151	305	337	80	-	3375
в процентах от общей численности работников	30,4	21,8	14,8	7,1	4,5	9,0	10,0	2,4	-	100
в среднем на одно хозяйство, человек	1	3	5	8	13	22	42	80	-	3
Муниципальный район Алексеевский район и город Алексеевка										
Число хозяйств, единиц	62	10	4	-	...	-	-	-	-	77
в процентах от общего числа хозяйств	80,5	13,0	5,2	-	...	-	-	-	-	100
Численность работников, человек	70	32	21	-	...	-	-	-	-	138
в процентах от общей численности работников	50,7	23,2	15,2	-	...	-	-	-	-	100
в среднем на одно хозяйство, человек	1	3	5	-	...	-	-	-	-	2
Белгородский муниципальный район										
Число хозяйств, единиц	47	21	7	...	-	-	-	79
в процентах от общего числа хозяйств	59,5	26,6	8,9	...	-	-	-	100
Численность работников, человек	66	70	37	...	-	-	-	281
в процентах от общей численности работников	23,5	24,9	13,2	...	-	-	-	100
в среднем на одно хозяйство, человек	1	3	5	...	-	-	-	4
Борисовский муниципальный район										
Число хозяйств, единиц	27	5	...	-	-	-	-	-	-	34
в процентах от общего числа хозяйств	79,4	14,7	...	-	-	-	-	-	-	100
Численность работников, человек	29	19	...	-	-	-	-	-	-	58
в процентах от общей численности работников	50,0	32,8	...	-	-	-	-	-	-	100
в среднем на одно хозяйство, человек	1	4	...	-	-	-	-	-	-	2

	Хозяйства, имеющие численность работников, человек									
	1 - 2	3 - 4	5 - 6	7 - 10	11 - 15	16 - 30	31 - 60	61 - 100	свыше 100	Итого
Муниципальный район Город Валуйки и Валуйский район										
Число хозяйств, единиц	97	21	9	...	-	...	-	-	-	130
в процентах от общего числа хозяйств	74,6	16,2	6,9	...	-	...	-	-	-	100
Численность работников, человек	133	74	47	...	-	...	-	-	-	292
в процентах от общей численности работников	45,5	25,3	16,1	...	-	...	-	-	-	100
в среднем на одно хозяйство, человек	1	4	5	...	-	...	-	-	-	2
Вейделевский муниципальный район										
Число хозяйств, единиц	43	5	...	3	3	...	-	-	-	56
в процентах от общего числа хозяйств	76,8	8,9	...	5,4	5,4	...	-	-	-	100
Численность работников, человек	48	18	...	28	36	...	-	-	-	156
в процентах от общей численности работников	30,8	11,5	...	17,9	23,1	...	-	-	-	100
в среднем на одно хозяйство, человек	1	4	...	9	12	...	-	-	-	3
Волоконовский муниципальный район										
Число хозяйств, единиц	23	-	-	-	...	-	-	27
в процентах от общего числа хозяйств	85,2	-	-	-	...	-	-	100
Численность работников, человек	30	-	-	-	...	-	-	86
в процентах от общей численности работников	34,9	-	-	-	...	-	-	100
в среднем на одно хозяйство, человек	1	-	-	-	...	-	-	3
Грайворонский муниципальный район										
Число хозяйств, единиц	27	9	9	-	-	-	50
в процентах от общего числа хозяйств	54,0	18,0	18,0	-	-	-	100
Численность работников, человек	38	30	49	-	-	-	175
в процентах от общей численности работников	21,7	17,1	28,0	-	-	-	100
в среднем на одно хозяйство, человек	1	3	5	-	-	-	4
Ивнянский муниципальный район										
Число хозяйств, единиц	23	8	4	5	-	-	-	43
в процентах от общего числа хозяйств	53,5	18,6	9,3	11,6	-	-	-	100
Численность работников, человек	30	26	23	114	-	-	-	226
в процентах от общей численности работников	13,3	11,5	10,2	50,4	-	-	-	100
в среднем на одно хозяйство, человек	1	3	6	23	-	-	-	5
Корочанский муниципальный район										
Число хозяйств, единиц	48	14	-	-	-	69



	Хозяйства, имеющие численность работников, человек									
	1 - 2	3 - 4	5 - 6	7 - 10	11 - 15	16 - 30	31 - 60	61 - 100	свыше 100	Итого
в процентах от общего числа хозяйств	69,6	20,3	-	-	-	100
Численность работников, человек	56	47	-	-	-	176
в процентах от общей численности работников	31,8	26,7	-	-	-	100
в среднем на одно хозяйство, человек	1	3	-	-	-	3
Красненский муниципальный район										
Число хозяйств, единиц	17	6	...	-	-	-	-	-	-	24
в процентах от общего числа хозяйств	70,8	25,0	...	-	-	-	-	-	-	100
Численность работников, человек	22	21	...	-	-	-	-	-	-	48
в процентах от общей численности работников	45,8	43,8	...	-	-	-	-	-	-	100
в среднем на одно хозяйство, человек	1	4	...	-	-	-	-	-	-	2
Красногвардейский муниципальный район										
Число хозяйств, единиц	44	12	-	-	62
в процентах от общего числа хозяйств	71,0	19,4	-	-	100
Численность работников, человек	49	39	-	-	181
в процентах от общей численности работников	27,1	21,5	-	-	100
в среднем на одно хозяйство, человек	1	3	-	-	3
Краснояржский муниципальный район										
Число хозяйств, единиц	29	9	4	...	-	-	-	-	-	43
в процентах от общего числа хозяйств	67,4	20,9	9,3	...	-	-	-	-	-	100
Численность работников, человек	35	31	22	...	-	-	-	-	-	95
в процентах от общей численности работников	36,8	32,6	23,2	...	-	-	-	-	-	100
в среднем на одно хозяйство, человек	1	3	6	...	-	-	-	-	-	2
Новооскольский муниципальный район										
Число хозяйств, единиц	31	11	3	...	-	-	...	-	-	47
в процентах от общего числа хозяйств	66,0	23,4	6,4	...	-	-	...	-	-	100
Численность работников, человек	35	39	17	...	-	-	...	-	-	137
в процентах от общей численности работников	25,5	28,5	12,4	...	-	-	...	-	-	100
в среднем на одно хозяйство, человек	1	4	6	...	-	-	...	-	-	3
Прохоровский муниципальный район										
Число хозяйств, единиц	44	15	9	4	-	-	...	-	-	74
в процентах от общего числа хозяйств	59,5	20,3	12,2	5,4	-	-	...	-	-	100
Численность работников, человек	58	57	51	33	-	-	...	-	-	289

	Хозяйства, имеющие численность работников, человек									
	1 - 2	3 - 4	5 - 6	7 - 10	11 - 15	16 - 30	31 - 60	61 - 100	свыше 100	Итого
в процентах от общей численности работников	20,1	19,7	17,6	11,4	-	-	...	-	-	100
в среднем на одно хозяйство, человек	1	4	6	8	-	-	...	-	-	4
Ракитянский муниципальный район										
Число хозяйств, единиц	30	10	8	3	-	-	-	-	-	51
в процентах от общего числа хозяйств	58,8	19,6	15,7	5,9	-	-	-	-	-	100
Численность работников, человек	49	34	43	22	-	-	-	-	-	148
в процентах от общей численности работников	33,1	23,0	29,1	14,9	-	-	-	-	-	100
в среднем на одно хозяйство, человек	2	3	5	7	-	-	-	-	-	3
Ровеньский муниципальный район										
Число хозяйств, единиц	99	23	9	5	...	-	-	1	-	138
в процентах от общего числа хозяйств	71,7	16,7	6,5	3,6	...	-	-	0,7	-	100
Численность работников, человек	126	80	45	37	...	-	-	80	-	383
в процентах от общей численности работников	32,9	20,9	11,7	9,7	...	-	-	20,9	-	100
в среднем на одно хозяйство, человек	1	3	5	7	...	-	-	80	-	3
Чернянский муниципальный район										
Число хозяйств, единиц	48	21	7	-	...	-	-	80
в процентах от общего числа хозяйств	60,0	26,3	8,8	-	...	-	-	100
Численность работников, человек	58	68	39	-	...	-	-	234
в процентах от общей численности работников	24,8	29,1	16,7	-	...	-	-	100
в среднем на одно хозяйство, человек	1	3	6	-	...	-	-	3
Муниципальный район Шебекинский район и город Шебекино										
Число хозяйств, единиц	61	5	8	...	-	-	...	-	-	76
в процентах от общего числа хозяйств	80,3	6,6	10,5	...	-	-	...	-	-	100
Численность работников, человек	64	17	44	...	-	-	...	-	-	170
в процентах от общей численности работников	37,6	10,0	25,9	...	-	-	...	-	-	100
в среднем на одно хозяйство, человек	1	3	6	...	-	-	...	-	-	2
Яковлевский муниципальный район										
Число хозяйств, единиц	25	9	3	-	-	...	-	-	-	38
в процентах от общего числа хозяйств	65,8	23,7	7,9	-	-	...	-	-	-	100
Численность работников, человек	29	30	17	-	-	...	-	-	-	102
в процентах от общей численности работников	28,4	29,4	16,7	-	-	...	-	-	-	100

	Хозяйства, имеющие численность работников, человек									
	1 - 2	3 - 4	5 - 6	7 - 10	11 - 15	16 - 30	31 - 60	61 - 100	свыше 100	Итого
в среднем на одно хозяйство, человек	1	3	6	-	-	...	-	-	-	3
Городские округа Белгородской области										
Число хозяйств, единиц	110	24	12	7	...	-	...	-	-	156
в процентах от общего числа хозяйств	70,5	15,4	7,7	4,5	...	-	...	-	-	100
Численность работников, человек	133	84	63	60	...	-	...	-	-	433
в процентах от общей численности работников	30,7	19,4	14,5	13,9	...	-	...	-	-	100
в среднем на одно хозяйство, человек	1	4	5	9	...	-	...	-	-	3
город Белгород										
Число хозяйств, единиц	...	-	-	-	-	-	-	-	-	...
в процентах от общего числа хозяйств	...	-	-	-	-	-	-	-	-	...
Численность работников, человек	...	-	-	-	-	-	-	-	-	...
в процентах от общей численности работников	...	-	-	-	-	-	-	-	-	...
в среднем на одно хозяйство, человек	...	-	-	-	-	-	-	-	-	...
Губкинский										
Число хозяйств, единиц	51	13	6	-	-	-	-	73
в процентах от общего числа хозяйств	69,9	17,8	8,2	-	-	-	-	100
Численность работников, человек	60	45	32	-	-	-	-	167
в процентах от общей численности работников	35,9	26,9	19,2	-	-	-	-	100
в среднем на одно хозяйство, человек	1	3	5	-	-	-	-	2
Старооскольский										
Число хозяйств, единиц	58	11	6	5	-	-	...	-	-	82
в процентах от общего числа хозяйств	70,7	13,4	7,3	6,1	-	-	...	-	-	100
Численность работников, человек	71	39	31	41	-	-	...	-	-	264
в процентах от общей численности работников	26,9	14,8	11,7	15,5	-	-	...	-	-	100
в среднем на одно хозяйство, человек	1	4	5	8	-	-	...	-	-	3

ТРУДОВЫЕ РЕСУРСЫ ЛИЧНЫХ ПОДСОБНЫХ И ДРУГИХ ИНДИВИДУАЛЬНЫХ ХОЗЯЙСТВ ГРАЖДАН

75. РАСПРЕДЕЛЕНИЕ ЛИЧНЫХ ПОДСОБНЫХ И ДРУГИХ ИНДИВИДУАЛЬНЫХ ХОЗЯЙСТВ ГРАЖДАН ПО ЧИСЛЕННОСТИ ЛИЦ, ЗАНЯТЫХ ВЫПОЛНЕНИЕМ СЕЛЬСКОХОЗЯЙСТВЕННЫХ РАБОТ

(на 1 июля 2016 года; хозяйств)

	Число домохозяйств, в которых осуществлялись сельскохозяйственные работы, всего	в том числе хозяйства, с численностью занятых выполнением сельскохозяйственных работ, человек							в процентах от общего числа хозяйств, осуществлявших сельскохозяйственную деятельность в I полугодии 2016 года						
		1	2	3 - 4	5 - 6	7 - 8	9 - 11	12 и более	1	2	3 - 4	5 - 6	7 - 8	9 - 11	12 и более
Белгородская область	329069	123175	115299	81450	8424	627	80	14	37,4	35,0	24,8	2,6	0,2	0,0	0,0
Муниципальные районы Белгородской области	267712	98521	94417	67139	7066	486	70	13	36,8	35,3	25,1	2,6	0,2	0,0	0,0
Муниципальный район Алексеевский район и город Алексеевка	19351	6146	6421	6004	728	46	5	...	31,8	33,2	31,0	3,8	0,2	0,0	...
Белгородский муниципальный район	41378	13974	15720	10274	1277	113	18	...	33,8	38,0	24,8	3,1	0,3	0,0	...
Борисовский муниципальный район	9437	3782	3136	2292	212	10	...	-	40,1	33,2	24,3	2,2	0,1	...	-
Муниципальный район Город Валуйки и Валуйский район	21001	6494	7759	6269	451	22	30,9	36,9	29,9	2,1	0,1
Вейделевский муниципальный район	8240	3085	3190	1787	172	6	-	-	37,4	38,7	21,7	2,1	0,1	-	-
Волоконовский муниципальный район	12770	3647	5198	3658	258	9	-	-	28,6	40,7	28,6	2,0	0,1	-	-
Грайворонский муниципальный район	9716	4231	3325	1922	227	11	-	-	43,5	34,2	19,8	2,3	0,1	-	-
Ивнянский муниципальный район	8652	3186	2509	2561	360	33	3	-	36,8	29,0	29,6	4,2	0,4	0,0	-
Корочанский муниципальный район	15608	6528	5294	3365	372	40	8	...	41,8	33,9	21,6	2,4	0,3	0,1	...
Красненский муниципальный район	4952	2045	1687	1095	121	3	...	-	41,3	34,1	22,1	2,4	0,1	...	-
Красногвардейский муниципальный район	17005	7955	5067	3635	333	15	-	-	46,8	29,8	21,4	2,0	0,1	-	-
Краснояржужский муниципальный район	5446	2066	1888	1313	170	3	...	-	37,9	34,7	24,1	3,1	0,1	...	-



Продолжение табл. 75

	Число домохозяйств, в которых осуществлялись сельскохозяйственные работы, всего	в том числе хозяйства, с численностью занятых выполнением сельскохозяйственных работ, человек							в процентах от общего числа хозяйств, осуществлявших сельскохозяйственную деятельность в I полугодии 2016 года						
		1	2	3 - 4	5 - 6	7 - 8	9 - 11	12 и более	1	2	3 - 4	5 - 6	7 - 8	9 - 11	12 и более
Новооскольский муниципальный район	12284	5088	4407	2557	216	13	3	-	41,4	35,9	20,8	1,8	0,1	0,0	-
Прохоровский муниципальный район	13460	5520	5101	2628	203	8	-	-	41,0	37,9	19,5	1,5	0,1	-	-
Ракитянский муниципальный район	9480	3066	3383	2647	372	12	-	-	32,3	35,7	27,9	3,9	0,1	-	-
Ровеньский муниципальный район	7622	2136	2852	2249	338	46	-	...	28,0	37,4	29,5	4,4	0,6	-	...
Чернянский муниципальный район	11894	4475	4205	2926	273	11	3	...	37,6	35,4	24,6	2,3	0,1	0,0	...
Муниципальный район Шебекинский район и город Шебекино	22632	8436	7063	6469	588	62	14	-	37,3	31,2	28,6	2,6	0,3	0,1	-
Яковлевский муниципальный район	16784	6661	6212	3488	395	23	3	...	39,7	37,0	20,8	2,4	0,1	0,0	...
Городские округа Белгородской области	61357	24654	20882	14311	1358	141	10	...	40,2	34,0	23,3	2,2	0,2	0,0	...
город Белгород	11176	3070	4743	3188	155	20	-	-	27,5	42,4	28,5	1,4	0,2	-	-
Губкинский	19642	8391	6101	4530	569	43	7	...	42,7	31,1	23,1	2,9	0,2	0,0	...
Старооскольский	30539	13193	10038	6593	634	78	3	-	43,2	32,9	21,6	2,1	0,3	0,0	-

76. РАСПРЕДЕЛЕНИЕ ЛИЧНЫХ ПОДСОБНЫХ И ДРУГИХ ИНДИВИДУАЛЬНЫХ ХОЗЯЙСТВ ГРАЖДАН В СЕЛЬСКИХ ПОСЕЛЕНИЯХ ПО ЧИСЛЕННОСТИ ЛИЦ, ЗАНЯТЫХ ВЫПОЛНЕНИЕМ СЕЛЬСКОХОЗЯЙСТВЕННЫХ РАБОТ

(на 1 июля 2016 года; хозяйств)

	Число хозяйств, в которых осуществлялись сельскохозяйственные работы, всего	в том числе хозяйства, с численностью занятых выполнением сельскохозяйственных работ, человек							в процентах от общего числа хозяйств, осуществлявших сельскохозяйственную деятельность в I полугодии 2016 года						
		1	2	3 - 4	5 - 6	7 - 8	9 - 11	12 и более	1	2	3 - 4	5 - 6	7 - 8	9 - 11	12 и более
Белгородская область	189785	78504	62262	43377	5190	397	48	7	41,4	32,8	22,9	2,7	0,2	0,0	0,0
Муниципальные районы Белгородской области	189785	78504	62262	43377	5190	397	48	7	41,4	32,8	22,9	2,7	0,2	0,0	0,0
Муниципальный район Алексеевский район и город Алексеевка	10547	4024	3017	2942	513	45	5	...	38,2	28,6	27,9	4,9	0,4	0,0	...
Белгородский муниципальный район	34931	12257	12762	8680	1104	108	18	...	35,1	36,5	24,8	3,2	0,3	0,1	...
Борисовский муниципальный район	5251	2437	1635	1044	126	9	-	-	46,4	31,1	19,9	2,4	0,2	-	-
Муниципальный район Город Валуйки и Валуйский район	10241	3845	3574	2563	248	11	-	-	37,5	34,9	25,0	2,4	0,1	-	-
Вейделевский муниципальный район	6070	2532	2135	1272	126	5	-	-	41,7	35,2	21,0	2,1	0,1	-	-
Волоконовский муниципальный район	7660	2520	3117	1915	104	4	-	-	32,9	40,7	25,0	1,4	0,1	-	-
Грайворонский муниципальный район	7705	3308	2618	1581	188	10	-	-	42,9	34,0	20,5	2,4	0,1	-	-
Ивнянский муниципальный район	6464	2768	1765	1611	289	28	3	-	42,8	27,3	24,9	4,5	0,4	0,0	-
Корочанский муниципальный район	14081	6004	4699	2981	349	39	8	...	42,6	33,4	21,2	2,5	0,3	0,1	...
Красненский муниципальный район	4952	2045	1687	1095	121	3	...	-	41,3	34,1	22,1	2,4	0,1	...	-
Красногвардейский муниципальный район	14249	6964	3988	2980	302	15	-	-	48,9	28,0	20,9	2,1	0,1	-	-
Краснояржужский муниципальный район	2917	1405	865	577	66	3	...	-	48,2	29,7	19,8	2,3	0,1	...	-
Новооскольский муниципальный район	9920	4396	3383	1960	170	8	3	-	44,3	34,1	19,8	1,7	0,1	0,0	-
Прохоровский муниципальный район	9625	4585	3008	1838	186	8	-	-	47,6	31,3	19,1	1,9	0,1	-	-
Ракитянский муниципальный район	4754	1893	1565	1075	210	11	-	-	39,8	32,9	22,6	4,4	0,2	-	-
Ровенский муниципальный район	4393	1315	1755	1179	135	9	-	-	29,9	39,9	26,8	3,1	0,2	-	-
Чернянский муниципальный район	7361	3402	2278	1488	178	11	3	...	46,2	30,9	20,2	2,4	0,1	0,0	...



Продолжение табл. 76

	Число хозяйств, в которых осуществлялись сельскохозяйственные работы, всего	в том числе хозяйства, с численностью занятых выполнением сельскохозяйственных работ, человек							в процентах от общего числа хозяйств, осуществлявших сельскохозяйственную деятельность в I полугодии 2016 года						
		1	2	3 - 4	5 - 6	7 - 8	9 - 11	12 и более	1	2	3 - 4	5 - 6	7 - 8	9 - 11	12 и более
Муниципальный район Шебекинский район и город Шебекино	17173	7380	4730	4445	557	57	4	-	43,0	27,5	25,9	3,2	0,3	0,0	-
Яковлевский муниципальный район	11491	5424	3681	2151	218	13	47,2	32,0	18,7	1,9	0,1
Городские округа Белгородской области	-	-	-	-	-	-	-	-	-	-	-	-	-	-	-
город Белгород	-	-	-	-	-	-	-	-	-	-	-	-	-	-	-
Губкинский	-	-	-	-	-	-	-	-	-	-	-	-	-	-	-
Старооскольский	-	-	-	-	-	-	-	-	-	-	-	-	-	-	-

77. РАСПРЕДЕЛЕНИЕ ЛИЧНЫХ ПОДСОБНЫХ И ДРУГИХ ИНДИВИДУАЛЬНЫХ ХОЗЯЙСТВ ГРАЖДАН В ГОРОДСКИХ ОКРУГАХ И В ГОРОДСКИХ ПОСЕЛЕНИЯХ ПО ЧИСЛЕННОСТИ ЛИЦ, ЗАНЯТЫХ ВЫПОЛНЕНИЕМ СЕЛЬСКОХОЗЯЙСТВЕННЫХ РАБОТ

(на 1 июля 2016 года; хозяйств)

	Число хозяйств, в которых осуществлялись сельскохозяйственные работы, всего	в том числе хозяйства, с численностью занятых выполнением сельскохозяйственных работ, человек							в процентах от общего числа хозяйств, осуществлявших сельскохозяйственную деятельность в I полугодии 2016 года						
		1	2	3 - 4	5 - 6	7 - 8	9 - 11	12 и более	1	2	3 - 4	5 - 6	7 - 8	9 - 11	12 и более
Белгородская область	139284	44671	53037	38073	3234	230	32	7	32,1	38,1	27,3	2,3	0,2	0,0	0,0
Муниципальные районы Белгородской области	77927	20017	32155	23762	1876	89	22	...	25,7	41,3	30,5	2,4	0,1	0,0	...
Муниципальный район Алексеевский район и город Алексеевка	8804	2122	3404	3062	215	...	-	-	24,1	38,7	34,8	2,4	...	-	-
Белгородский муниципальный район	6447	1717	2958	1594	173	...	-	-	26,6	45,9	24,7	2,7	...	-	-
Борисовский муниципальный район	4186	1345	1501	1248	86	-	32,1	35,9	29,8	2,1	-
Муниципальный район Город Валуйки и Валуйский район	10760	2649	4185	3706	203	11	24,6	38,9	34,4	1,9	0,1
Вейделевский муниципальный район	2170	553	1055	515	46	...	-	-	25,5	48,6	23,7	2,1	...	-	-
Волоконовский муниципальный район	5110	1127	2081	1743	154	...	-	-	22,1	40,7	34,1	3,0	...	-	-
Грайворонский муниципальный район	2011	923	707	341	39	...	-	-	45,9	35,2	17,0	1,9	...	-	-
Ивнянский муниципальный район	2188	418	744	950	71	...	-	-	19,1	34,0	43,4	3,2	...	-	-
Корочанский муниципальный район	1527	524	595	384	23	...	-	-	34,3	39,0	25,1	1,5	...	-	-
Красненский муниципальный район	-	-	-	-	-	-	-	-	-	-	-	-	-	-	-
Красногвардейский муниципальный район	2756	991	1079	655	31	-	-	-	36,0	39,2	23,8	1,1	-	-	-
Краснояржский муниципальный район	2529	661	1023	736	104	-	...	-	26,1	40,5	29,1	4,1	-	...	-
Новооскольский муниципальный район	2364	692	1024	597	46	...	-	-	29,3	43,3	25,3	1,9	...	-	-



Продолжение табл. 77

	Число хозяйств, в которых осуществлялись сельскохозяйственные работы, всего	в том числе хозяйства, с численностью занятых выполнением сельскохозяйственных работ, человек							в процентах от общего числа хозяйств, осуществлявших сельскохозяйственную деятельность в I полугодии 2016 года						
		1	2	3 - 4	5 - 6	7 - 8	9 - 11	12 и более	1	2	3 - 4	5 - 6	7 - 8	9 - 11	12 и более
Прохоровский муниципальный район	3835	935	2093	790	17	-	-	-	24,4	54,6	20,6	0,4	-	-	-
Ракитянский муниципальный район	4726	1173	1818	1572	162	...	-	-	24,8	38,5	33,3	3,4	...	-	-
Ровеньский муниципальный район	3229	821	1097	1070	203	37	-	...	25,4	34,0	33,1	6,3	1,1	-	...
Чернянский муниципальный район	4533	1073	1927	1438	95	-	-	-	23,7	42,5	31,7	2,1	-	-	-
Муниципальный район Шебекинский район и город Шебекино	5459	1056	2333	2024	31	-	19,3	42,7	37,1	0,6	-
Яковлевский муниципальный район	5293	1237	2531	1337	177	-	23,4	47,8	25,3	3,3	-
Городские округа Белгородской области	61357	24654	20882	14311	1358	141	10	...	40,2	34,0	23,3	2,2	0,2	0,0	...
город Белгород	11176	3070	4743	3188	155	20	-	-	27,5	42,4	28,5	1,4	0,2	-	-
Губкинский	19642	8391	6101	4530	569	43	7	...	42,7	31,1	23,1	2,9	0,2	0,0	...
Старооскольский	30539	13193	10038	6593	634	78	3	-	43,2	32,9	21,6	2,1	0,3	0,0	-



**78. ЧИСЛО ЛИЧНЫХ ПОДСОБНЫХ И ДРУГИХ ИНДИВИДУАЛЬНЫХ ХОЗЯЙСТВ ГРАЖДАН, ПРИВЛЕКАВШИХ НАЕМНЫХ РАБОТНИКОВ
ДЛЯ ВЫПОЛНЕНИЯ СЕЛЬСКОХОЗЯЙСТВЕННЫХ РАБОТ В 2015 ГОДУ**

(хозяйств)

	Число домохозяйств, привлекавших наемных работников для выполнения сельскохозяйственных работ в 2015 году					в процентах от общего числа соответствующей категории хозяйств, осуществлявших сельскохозяйственную деятельность в I полугодии 2016 года				
	Личные подсобные и другие индивидуальные хозяйства граждан	в том числе хозяйства				Личные подсобные и другие индивидуальные хозяйства граждан	в том числе хозяйства			
		личные подсобные	граждан, имеющих земельные участки для индивидуального жилищного строительства ¹⁾	граждан, имеющих земельные участки (садовые, огородные, дачные и другие), не входящих в объединения	граждан, не имеющих земли, но имеющих сельскохозяйственных животных		личные подсобные	граждан, имеющих земельные участки (садовые, огородные, дачные и другие), не входящих в объединения	граждан, имеющих земельные участки (садовые, огородные, дачные и другие), не входящих в объединения	граждан, не имеющих земли, но имеющих сельскохозяйственных животных
Белгородская область	40011	38284	1627	99	1	12,1	14,5	2,5	15,6	1,5
Муниципальные районы Белгородской области	39018	37621	1297	99	1	14,6	16,1	3,9	15,6	1,6
Муниципальный район Алексеевский район и город Алексеевка	647	626	21	-	-	3,3	3,5	1,3	-	-
Белгородский муниципальный район	544	229	314	-	1	1,3	1,3	1,3	-	50,0
Борисовский муниципальный район	615	599	16	-	-	6,5	6,5	7,9	-	-
Муниципальный район Город Валуйки и Валуйский район	5789	5738	51	-	-	27,6	29,0	4,1	-	-
Вейделевский муниципальный район	1149	979	170	-	-	13,9	12,5	39,5	-	-
Волоконовский муниципальный район	4835	4735	100	-	-	37,9	37,4	95,2	-	-
Грайворонский муниципальный район	133	133	-	-	-	1,4	1,4	-	-	-
Ивнянский муниципальный район	6085	6017	68	-	-	70,3	70,3	81,0	-	-
Корочанский муниципальный район	535	531	4	-	-	3,4	3,4	2,2	-	-
Красненский муниципальный район	48	48	-	-	-	1,0	1,0	-	-	-
Красногвардейский муниципальный район	364	363	-	...	-	2,1	2,2	-	...	-



	Число домохозяйств, привлекавших наемных работников для выполнения сельскохозяйственных работ в 2015 году					в процентах от общего числа соответствующей категории хозяйств, осуществлявших сельскохозяйственную деятельность в I полугодии 2016 года				
	Личные подсобные и другие индивидуальные хозяйства граждан	в том числе хозяйства				Личные подсобные и другие индивидуальные хозяйства граждан	в том числе хозяйства			
		личные подсобные	граждан, имеющих земельные участки для индивидуального жилищного строительства ¹⁾	граждан, имеющих земельные участки (садовые, огородные, дачные и другие), не входящих в объединения	граждан, не имеющих земли, но имеющих сельскохозяйственных животных		личные подсобные	граждан, имеющих земельные участки (садовые, огородные, дачные и другие), не входящих в объединения	граждан, имеющих земельные участки (садовые, огородные, дачные и другие), не входящих в объединения	граждан, не имеющих земли, но имеющих сельскохозяйственных животных
Краснояржский муниципальный район	402	402	-	-	-	7,4	7,7	-	-	-
Новооскольский муниципальный район	668	668	-	-	-	5,4	5,4	-	-	-
Прохоровский муниципальный район	1492	1400	5	87	-	11,1	11,1	1,8	15,8	-
Ракитянский муниципальный район	6498	6350	148	-	-	68,5	68,5	70,1	-	-
Ровенский муниципальный район	584	584	-	-	-	7,7	7,7	-	-	-
Чернянский муниципальный район	3239	3012	227	-	-	27,2	31,6	9,6	-	-
Муниципальный район Шебекинский район и город Шебекино	849	834	4	11	-	3,7	3,7	4,2	25,0	-
Яковлевский муниципальный район	4542	4373	169	-	-	27,1	30,0	7,7	-	-
Городские округа Белгородской области	993	663	330	-	-	1,6	2,2	1,0	-	-
город Белгород	96	16	80	-	-	0,9	4,9	0,7	-	-
Губкинский	306	246	60	-	-	1,6	1,8	1,0	-	-
Старооскольский	591	401	190	-	-	1,9	2,5	1,3	-	-

¹⁾ По хозяйствам граждан, имеющих земельные участки площадью 4 и более соток и занимающихся сельскохозяйственным производством.

79. ЧИСЛО ЛИЧНЫХ ПОДСОБНЫХ И ДРУГИХ ИНДИВИДУАЛЬНЫХ ХОЗЯЙСТВ ГРАЖДАН В СЕЛЬСКИХ ПОСЕЛЕНИЯХ, ПРИВЛЕКАВШИХ НАЕМНЫХ РАБОТНИКОВ ДЛЯ ВЫПОЛНЕНИЯ СЕЛЬСКОХОЗЯЙСТВЕННЫХ РАБОТ В 2015 ГОДУ

(хозяйств)

	Число домохозяйств, привлекавших наемных работников для выполнения сельскохозяйственных работ в 2015 году					в процентах от общего числа соответствующей категории хозяйств, осуществлявших сельскохозяйственную деятельность в I полугодии 2016				
	Личные подсобные и другие индивидуальные хозяйства граждан	в том числе хозяйства				Личные подсобные и другие индивидуальные хозяйства граждан	в том числе хозяйства			
		личные подсобные	граждан, имеющих земельные участки для индивидуального жилищного строительства ¹⁾	граждан, имеющих земельные участки (садовые, огородные, дачные и другие), не входящих в объединения	граждан, не имеющих земель, но имеющих сельскохозяйственных животных		личные подсобные	граждан, имеющих земельные участки для индивидуального жилищного строительства ¹⁾	граждан, имеющих земельные участки (садовые, огородные, дачные и другие), не входящих в объединения	граждан, не имеющих земель, но имеющих сельскохозяйственных животных
Белгородская область	24182	23716	381	84	1	12,7	14,0	1,9	16,9	3,4
Муниципальные районы Белгородской области	24182	23716	381	84	1	12,7	14,0	1,9	16,9	3,4
Муниципальный район Алексеевский район и город Алексеевка	544	543	...	-	-	5,2	5,2	...	-	-
Белгородский муниципальный район	507	218	288	-	1	1,5	1,4	1,5	-	50,0
Борисовский муниципальный район	137	137	-	-	-	2,6	2,6	-	-	-
Муниципальный район Город Валуйки и Валуйский район	3713	3713	-	-	-	36,3	36,3	-	-	-
Вейделевский муниципальный район	215	215	-	-	-	3,5	3,5	-	-	-
Волоконовский муниципальный район	1465	1464	...	-	-	19,1	19,1	...	-	-
Грайворонский муниципальный район	116	116	-	-	-	1,5	1,5	-	-	-
Ивнянский муниципальный район	3944	3921	23	-	-	61,0	61,1	59,0	-	-
Корочанский муниципальный район	521	517	4	-	-	3,7	3,6	9,3	-	-
Красненский муниципальный район	48	48	-	-	-	1,0	1,0	-	-	-
Красногвардейский муниципальный район	270	269	-	...	-	1,9	1,9	-	...	-
Краснояржуский муниципальный район	392	392	-	-	-	13,4	13,4	-	-	-
Новооскольский муниципальный район	627	627	-	-	-	6,3	6,3	-	-	-
Прохоровский муниципальный район	1209	1132	5	72	-	12,6	12,5	3,3	16,8	-
Ракитянский муниципальный район	3331	3330	...	-	-	70,1	70,3	...	-	-



	Число домохозяйств, привлекавших наемных работников для выполнения сельскохозяйственных работ в 2015 году					в процентах от общего числа соответствующей категории хозяйств, осуществлявших сельскохозяйственную деятельность в I полугодии 2016				
	Личные подсобные и другие индивидуальные хозяйства граждан	в том числе хозяйства				Личные подсобные и другие индивидуальные хозяйства граждан	в том числе хозяйства			
		личные подсобные	граждан, имеющих земельные участки для индивидуального жилищного строительства ¹⁾	граждан, имеющих земельные участки (садовые, огородные, дачные и другие), не входящих в объединения	граждан, не имеющих земель, но имеющих сельскохозяйственных животных		личные подсобные	граждан, имеющих земельные участки для индивидуального жилищного строительства ¹⁾	граждан, имеющих земельные участки (садовые, огородные, дачные и другие), не входящих в объединения	граждан, не имеющих земель, но имеющих сельскохозяйственных животных
Ровеньский муниципальный район	520	520	-	-	-	11,8	11,9	-	-	-
Чернянский муниципальный район	2775	2775	-	-	-	37,7	37,7	-	-	-
Муниципальный район Шебекинский район и город Шебекино	601	586	4	11	-	3,5	3,4	4,2	25,0	-
Яковлевский муниципальный район	3247	3193	54	-	-	28,3	28,5	19,6	-	-
Городские округа Белгородской области	-	-	-	-	-	-	-	-	-	-
город Белгород	-	-	-	-	-	-	-	-	-	-
Губкинский	-	-	-	-	-	-	-	-	-	-
Старооскольский	-	-	-	-	-	-	-	-	-	-

¹⁾ По хозяйствам граждан, имеющих земельные участки площадью 4 и более соток и занимающихся сельскохозяйственным производством.

80. ЧИСЛО ЛИЧНЫХ ПОДСОБНЫХ И ДРУГИХ ИНДИВИДУАЛЬНЫХ ХОЗЯЙСТВ ГРАЖДАН В ГОРОДСКИХ ОКРУГАХ И В ГОРОДСКИХ ПОСЕЛЕНИЯХ, ПРИВЛЕКАВШИХ НАЕМНЫХ РАБОТНИКОВ ДЛЯ ВЫПОЛНЕНИЯ СЕЛЬСКОХОЗЯЙСТВЕННЫХ РАБОТ В 2015 ГОДУ

(хозяйств)

	Число домохозяйств, привлекавших наемных работников для выполнения сельскохозяйственных работ в 2015 году					в процентах от общего числа соответствующей категории хозяйств, осуществлявших сельскохозяйственную деятельность в I полугодии 2016 года				
	Личные подсобные и другие индивидуальные хозяйства граждан	в том числе хозяйства				Личные подсобные и другие индивидуальные хозяйства граждан	в том числе хозяйства			
		личные подсобные	граждан, имеющих земельные участки для индивидуального жилищного строительства ¹⁾	граждан, имеющих земельные участки (садовые, огородные, дачные и другие), не входящих в объединения	граждан, не имеющих земель, но имеющих сельскохозяйственных животных		личные подсобные	граждан, имеющих земельные участки для индивидуального жилищного строительства ¹⁾	граждан, имеющих земельные участки (садовые, огородные, дачные и другие), не входящих в объединения	граждан, не имеющих земель, но имеющих сельскохозяйственных животных
Белгородская область	15829	14568	1246	15	-	11,4	15,3	2,8	10,9	-
Муниципальные районы Белгородской области	14836	13905	916	15	-	19,0	21,3	7,3	11,0	-
Муниципальный район Алексеевский район и город Алексеевка	103	83	20	-	-	1,2	1,1	1,3	-	-
Белгородский муниципальный район	37	11	26	-	-	0,6	0,4	0,7	-	-
Борисовский муниципальный район	478	462	16	-	-	11,4	11,6	8,7	-	-
Муниципальный район Город Валуйки и Валуйский район	2076	2025	51	-	-	19,3	21,3	4,1	-	-
Вейделевский муниципальный район	934	764	170	-	-	43,0	43,9	39,6	-	-
Волоконовский муниципальный район	3370	3271	99	-	-	65,9	65,3	95,2	-	-
Грайворонский муниципальный район	17	17	-	-	-	0,8	0,9	-	-	-
Ивнянский муниципальный район	2141	2096	45	-	-	97,9	97,8	100,0	-	-
Корочанский муниципальный район	14	14	-	-	-	0,9	1,0	-	-	-
Красненский муниципальный район	-	-	-	-	-	-	-	-	-	-
Красногвардейский муниципальный район	94	94	-	-	-	3,4	3,7	-	-	-
Краснояржуский муниципальный район	-	-	-	-	-	-
Новооскольский муниципальный район	41	41	-	-	-	1,7	1,7	-	-	-
Прохоровский муниципальный район	283	268	-	15	-	7,4	7,5	-	12,4	-
Ракитянский муниципальный район	3167	3020	147	-	-	67,0	66,6	76,6	-	-
Ровеньский муниципальный район	64	64	-	-	-	2,0	2,0	-	-	-
Чернянский муниципальный район	464	237	227	-	-	10,2	10,9	9,6	-	-



	Число домохозяйств, привлекавших наемных работников для выполнения сельскохозяйственных работ в 2015 году					в процентах от общего числа соответствующей категории хозяйств, осуществлявших сельскохозяйственную деятельность в I полугодии 2016 года				
	Личные подсобные и другие индивидуальные хозяйства граждан	в том числе хозяйства				Личные подсобные и другие индивидуальные хозяйства граждан	в том числе хозяйства			
		личные подсобные	граждан, имеющих земельные участки для индивидуального жилищного строительства ¹⁾	граждан, имеющих земельные участки (садовые, огородные, дачные и другие), не входящих в объединения	граждан, не имеющих земель, но имеющих сельскохозяйственных животных		личные подсобные	граждан, имеющих земельные участки для индивидуального жилищного строительства ¹⁾	граждан, имеющих земельные участки (садовые, огородные, дачные и другие), не входящих в объединения	граждан, не имеющих земель, но имеющих сельскохозяйственных животных
Муниципальный район Шебекинский район и город Шебекино	248	248	-	-	-	4,5	4,5	-	-	-
Яковлевский муниципальный район	1295	1180	115	-	-	24,5	35,1	5,9	-	-
Городские округа Белгородской области	993	663	330	-	-	1,6	2,2	1,0	-	-
город Белгород	96	16	80	-	-	0,9	4,9	0,7	-	-
Губкинский	306	246	60	-	-	1,6	1,8	1,0	-	-
Старооскольский	591	401	190	-	-	1,9	2,5	1,3	-	-

¹⁾ По хозяйствам граждан, имеющих земельные участки площадью 4 и более соток и занимающихся сельскохозяйственным производством.

МЕТОДОЛОГИЧЕСКИЕ ПОЯСНЕНИЯ

К **сельскохозяйственным организациям** отнесены хозяйственные товарищества и партнерства (в том числе публичные и непубличные акционерные общества), производственные кооперативы, родовые общины, унитарные предприятия, подсобные сельскохозяйственные предприятия несельскохозяйственных организаций.

К **подсобным сельскохозяйственным предприятиям несельскохозяйственных организаций** отнесены хозяйства, имеющие посевные площади сельскохозяйственных культур не менее 50 гектаров и/или не менее 10 голов крупного рогатого скота, или не менее 5 голов коров, или не менее 20 голов свиней, или не менее 15 голов овец или коз, или не менее 100 голов птицы, или не менее 10 голов лошадей.

К **малым сельскохозяйственным предприятиям (включая микропредприятия)** отнесены юридические лица – коммерческие организации, внесенные в единый государственный реестр юридических лиц и соответствующие условиям, установленным Федеральным законом от 24 июля 2007 г. № 209-ФЗ «О развитии малого и среднего предпринимательства в Российской Федерации».

Крестьянское (фермерское) хозяйство - объединение граждан, связанных родством и (или) свойством, имеющих в общей собственности имущество и совместно осуществляющих производственную и иную хозяйственную деятельность (производство, переработку, хранение, транспортировку и реализацию сельскохозяйственной продукции), основанную на их личном участии (статья 1 Федерального закона от 11 июня 2003 г. № 74-ФЗ «О крестьянском (фермерском) хозяйстве»).

Индивидуальный предприниматель - гражданин (физическое лицо), занимающийся предпринимательской деятельностью без образования юридического лица с момента его государственной регистрации в соответствии со статьей 23 Гражданского кодекса Российской Федерации и заявивший в Свидетельстве о государственной регистрации виды деятельности, отнесенные согласно Общероссийскому классификатору видов экономической деятельности (ОКВЭД) к сельскому хозяйству.

Личное подсобное хозяйство – форма непредпринимательской деятельности по производству и переработке сельскохозяйственной продукции, осуществляемой личным трудом гражданина и членов его семьи в целях удовлетворения личных потребностей на земельном участке, предоставленном или приобретенном для ведения личного подсобного хозяйства. Землепользование хозяйств может состоять из приусадебных и полевых участков (статьи 2, 4 Федерального закона от 7 июля 2003 г. № 112-ФЗ «О личном подсобном хозяйстве»).

К **другим индивидуальным хозяйствам граждан** отнесены:

- граждане, имеющие земельные участки для индивидуального жилищного строительства с площадью 4 и более соток и занимающиеся сельскохозяйственным производством;
- граждане, имеющие земельные участки (садовые, огородные, дачные и другие), не входящие в некоммерческие объединения граждан;
- граждане, не имеющие земли, но имеющие сельскохозяйственных животных.

Садоводческое, огородническое, дачное некоммерческое объединение граждан – некоммерческая организация, учрежденная гражданами на добровольных началах для содействия ее членам в решении общих социально – хозяйственных задач ведения садоводства, огородничества и дачного хозяйства (статья 1 Федерального закона от 15 апреля 1998 г. № 66-ФЗ «О садоводческих, огороднических и дачных некоммерческих объединениях граждан»).

Табл. 25. Освоенный земельный участок – участок в некоммерческих объединениях граждан, на котором имеются посадки картофеля, плодово-ягодных, овощных или декоративных культур, или участок, на котором произведены культуртехнические мероприятия (корчевка леса и пней, расчистка и планировка участка, работы по окультуриванию почвы), или возведены жилые, хозяйственные постройки.

Табл. 32, 33, 63, 64. Среднегодовая численность работников (средняя численность работников) включает: среднегодовую численность работников списочного состава, среднегодовую численность внешних совместителей и среднегодовую численность работников, выполнявших работы по договорам гражданско-правового характера.

Табл. 34, 35, 36, 37, 50, 51, 52, 56, 57, 58. Постоянные работники – лица списочного состава, принятые на работу в соответствии с заключенным трудовым договором (контрактом) на неопределенный срок, то есть без указания времени его окончания.

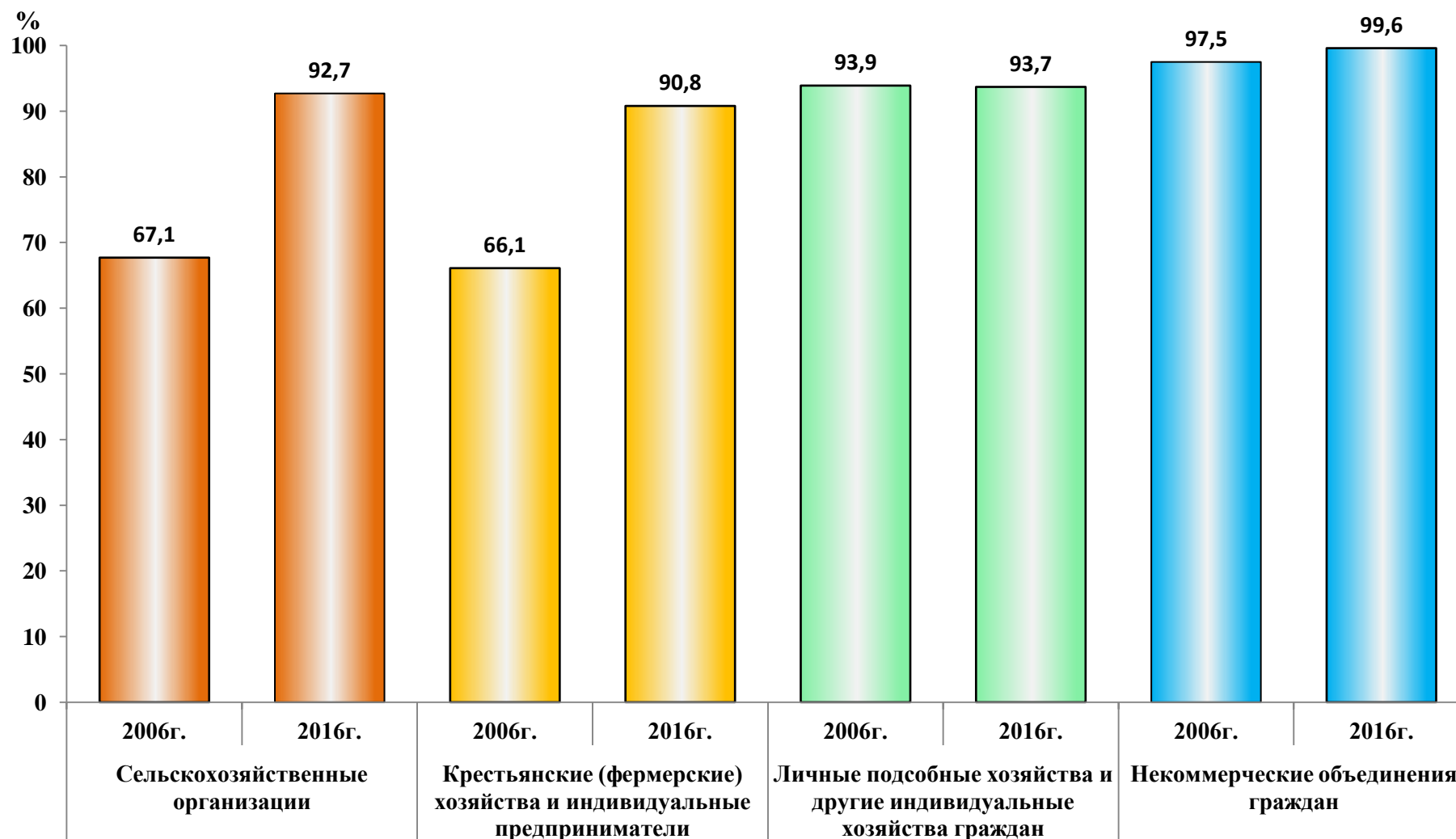
Табл. 65, 66, 67. Наемные работники, занятые на постоянной основе – работавшие по трудовому договору, заключенному на неопределенный срок в сельскохозяйственном производстве, а также на основе устной договоренности.

Табл. 34, 35, 36, 37, 65, 66, 67. Временные и/или сезонные работники – работавшие в организации (хозяйстве) по трудовым договорам о временной работе, заключенным на срок до двух месяцев, о сезонной работе на срок до шести месяцев и по договорам гражданско-правового характера, а также на основе устной договоренности.



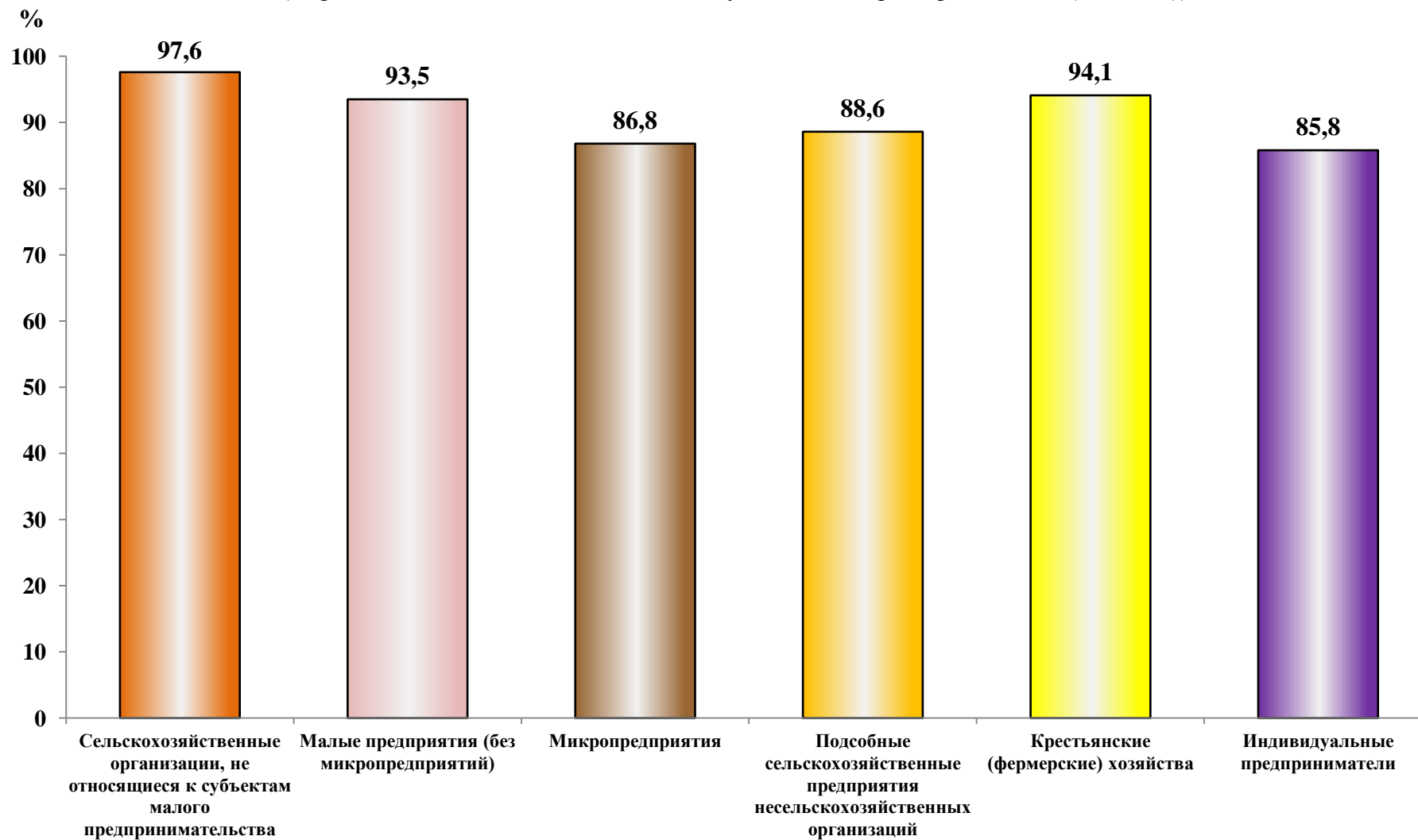
ДИАГРАММЫ

1. Удельный вес сельскохозяйственных организаций (хозяйств), осуществлявших сельскохозяйственную деятельность в I полугодии 2006 и 2016 гг.
 (в процентах от общего числа соответствующей категории организаций (хозяйств))



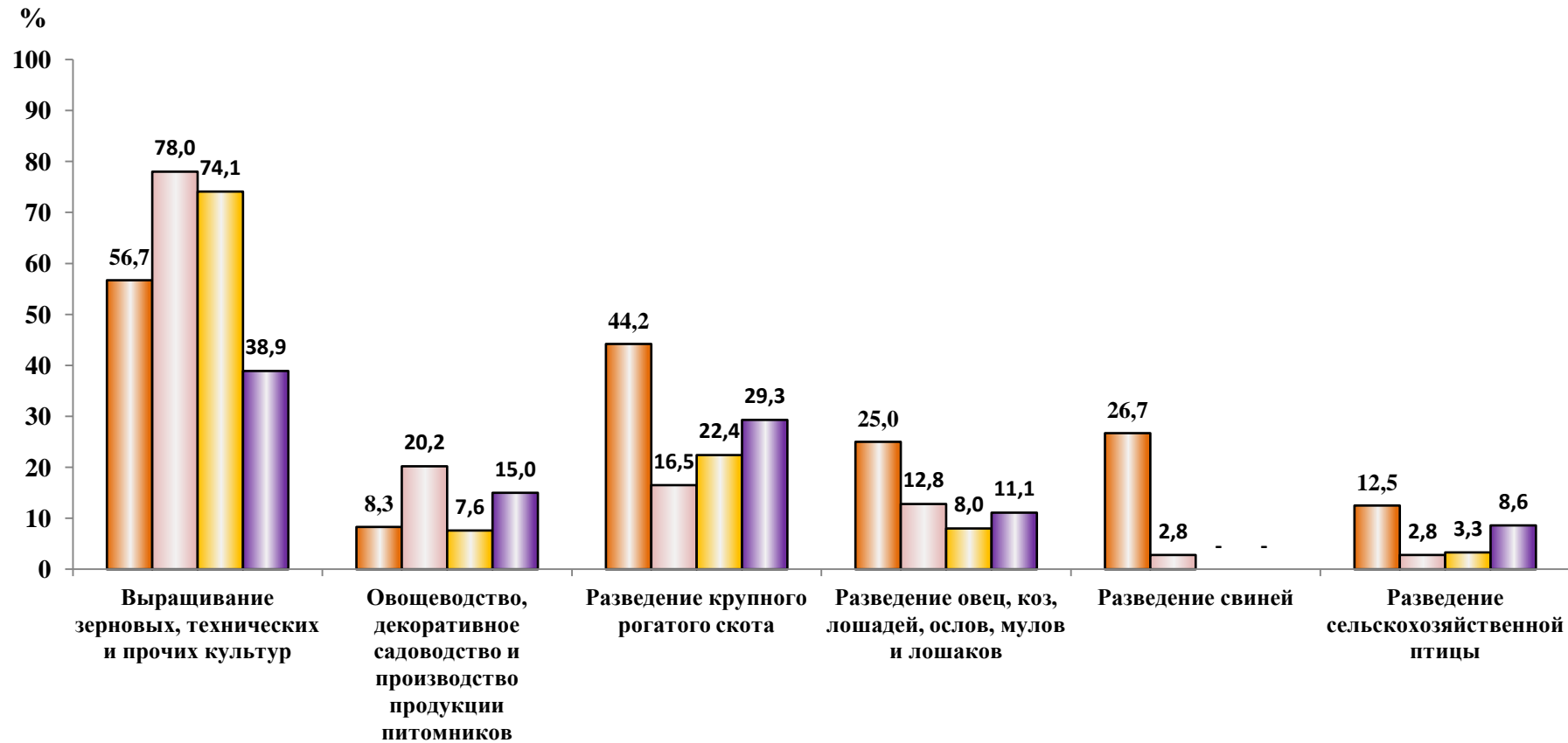
2. Удельный вес сельскохозяйственных организаций, крестьянских (фермерских) хозяйств и индивидуальных предпринимателей, осуществлявших сельскохозяйственную деятельность в I полугодии 2016г.

(в процентах от общего числа соответствующей категории организаций (хозяйств))



3. Удельный вес сельскохозяйственных организаций (хозяйств), осуществлявших различные виды сельскохозяйственной деятельности в I полугодии 2016 г.

(в процентах от общего числа соответствующей категории организаций (хозяйств))

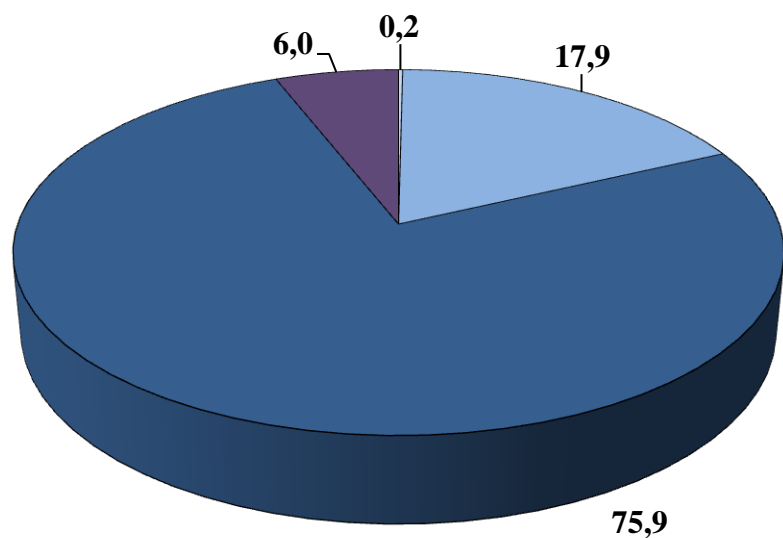


- Сельскохозяйственные организации, не относящиеся к субъектам малого предпринимательства
- Малые предприятия
- Крестьянские (фермерские) хозяйства
- Индивидуальные предприниматели

4. Распределение постоянных работников сельскохозяйственных организаций по возрасту*

Мужчины

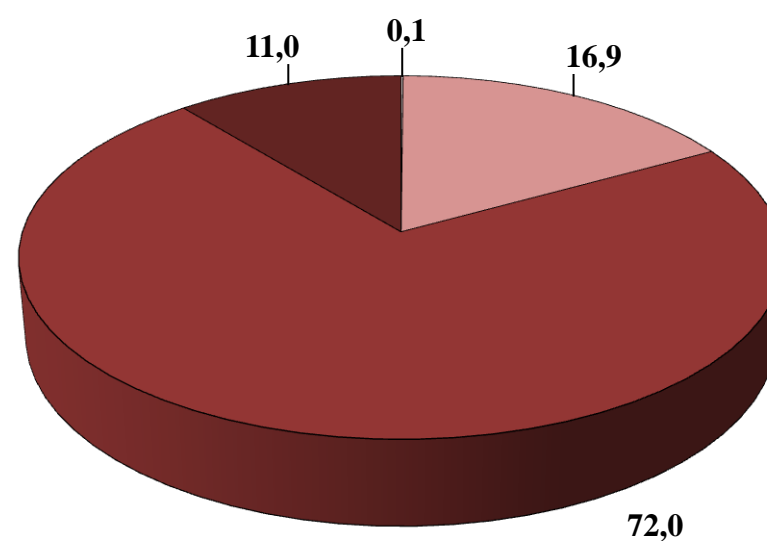
(на 1 июля 2016 г.; в процентах от общей численности постоянных работников - мужчин)



□ до 17 лет □ 18–29 лет ■ 30–59 лет ■ 60 и более лет

Женщины

(на 1 июля 2016 г.; в процентах от общей численности постоянных работников - женщин)

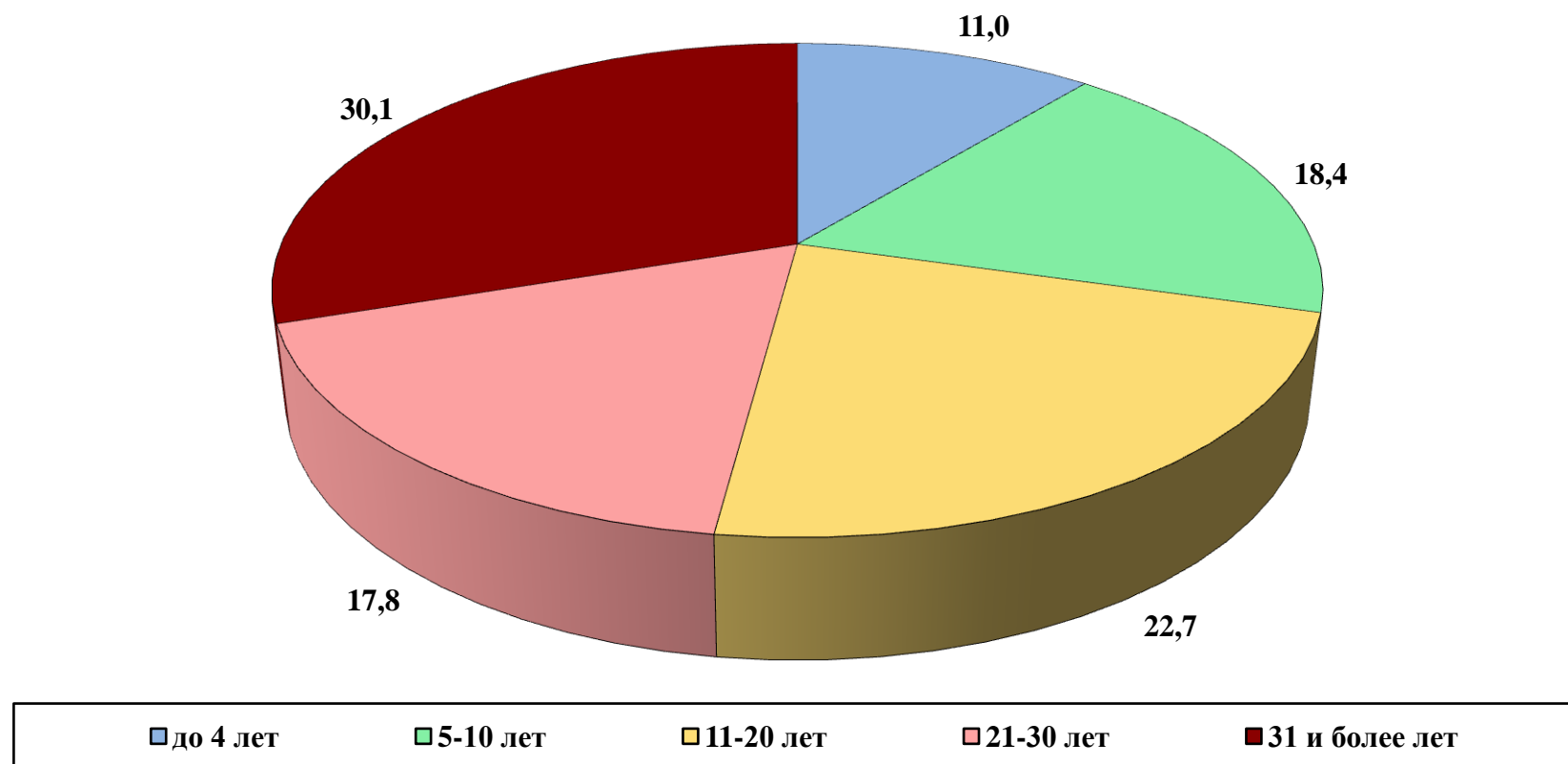


□ до 17 лет □ 18–29 лет ■ 30–54 лет ■ 55 и более лет

* - без учета микропредприятий и подсобных сельскохозяйственных предприятий несельскохозяйственных организаций.

5. Распределение численности руководителей сельскохозяйственных организаций по стажу работы в сельском хозяйстве*

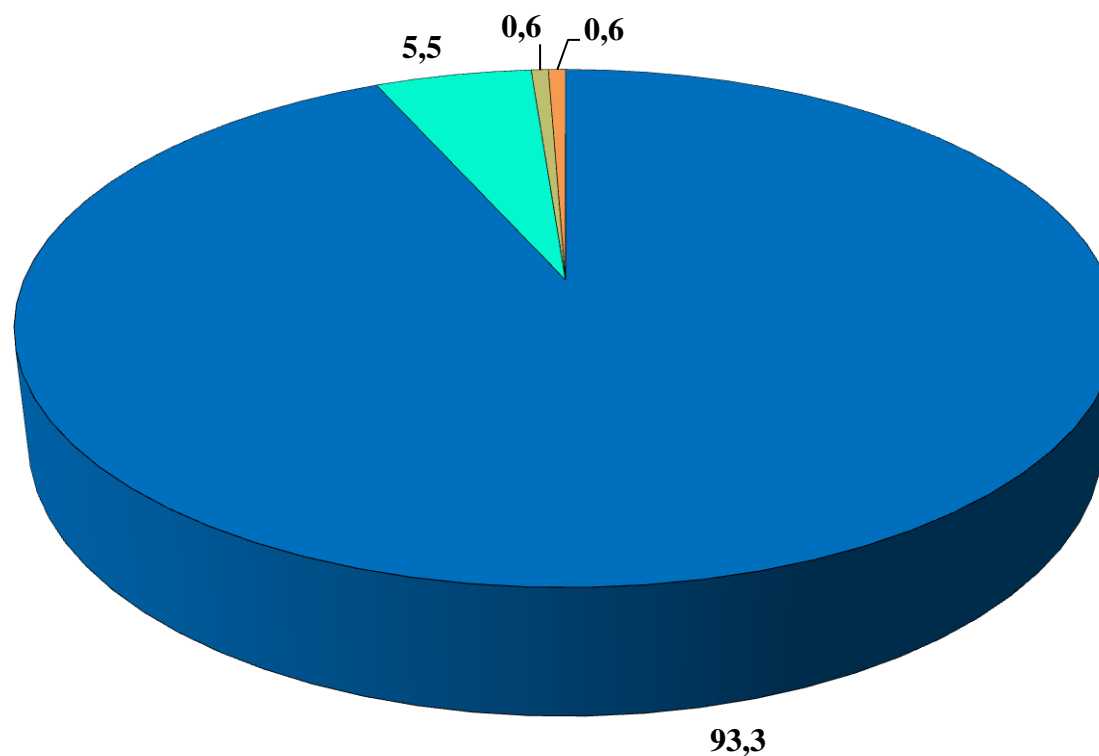
(на 1 июля 2016 г.; в процентах от общей численности руководителей)



* - без учета микропредприятий и подсобных сельскохозяйственных предприятий несельскохозяйственных организаций.

6. Распределение численности руководителей сельскохозяйственных организаций по уровню образования*

(на 1 июля 2016 г.; в процентах от общей численности руководителей)

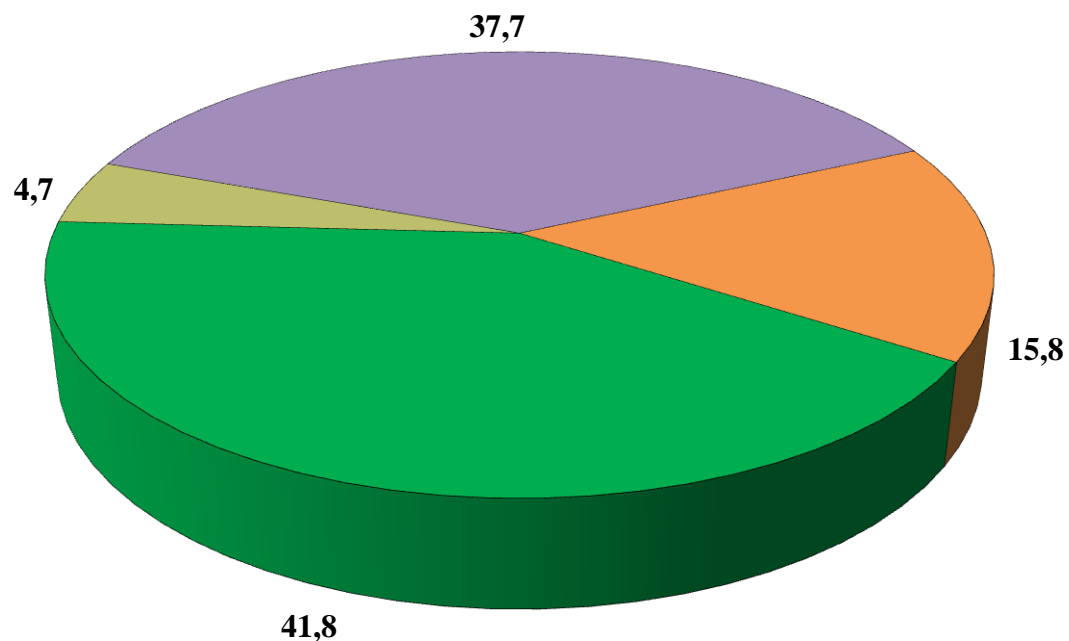


- Высшее профессиональное (высшее)
- Среднее профессиональное (среднее специальное)
- Начальное профессиональное (профессионально-техническое)
- Среднее (полное) общее или основное общее

* - без учета микропредприятий и подсобных сельскохозяйственных предприятий несельскохозяйственных организаций.

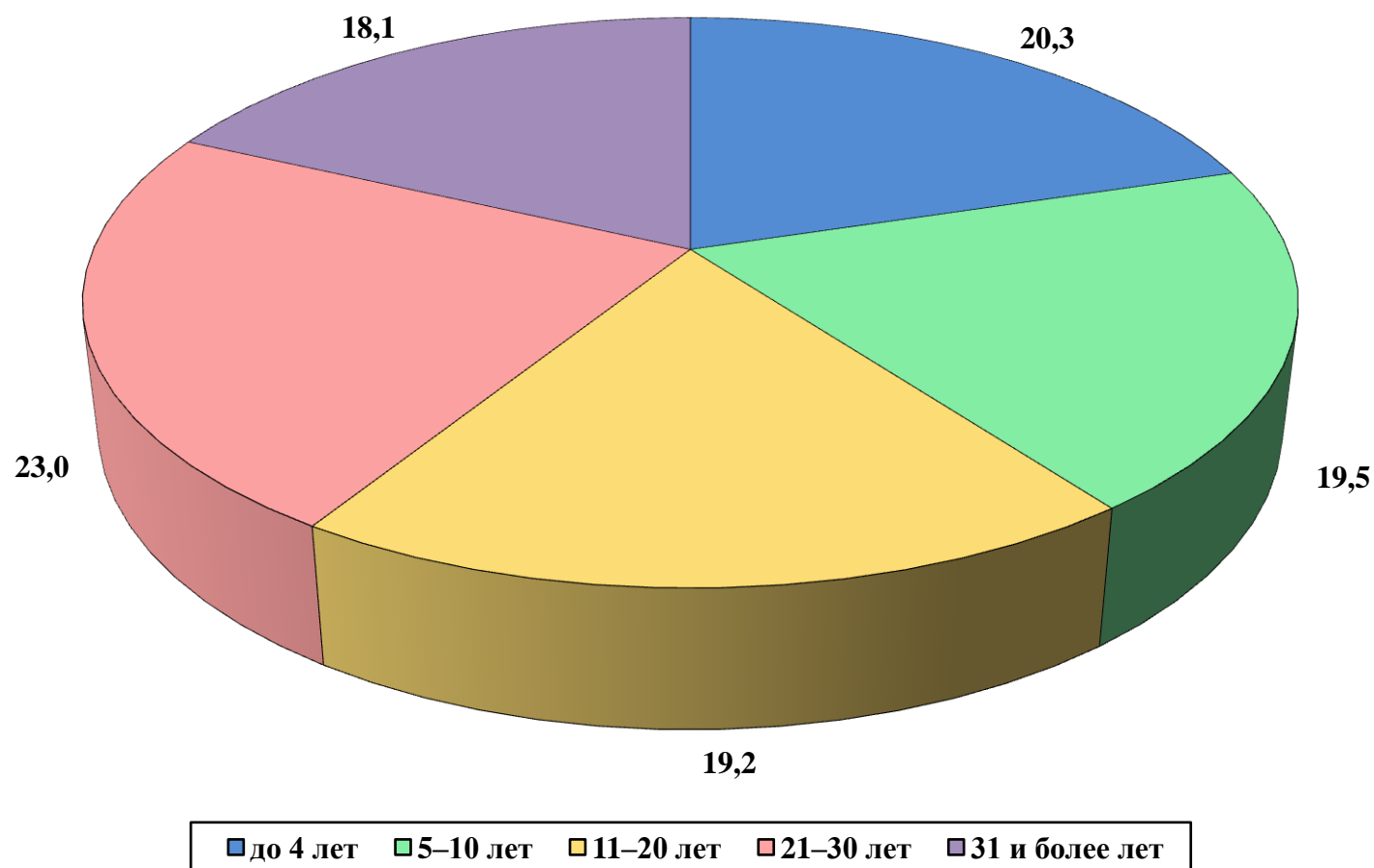
7. Распределение численности работников крестьянских (фермерских) хозяйств и индивидуальных предпринимателей

(на 1 июля 2016 г.; в процентах от общей численности работников, занятых в сельскохозяйственном производстве)



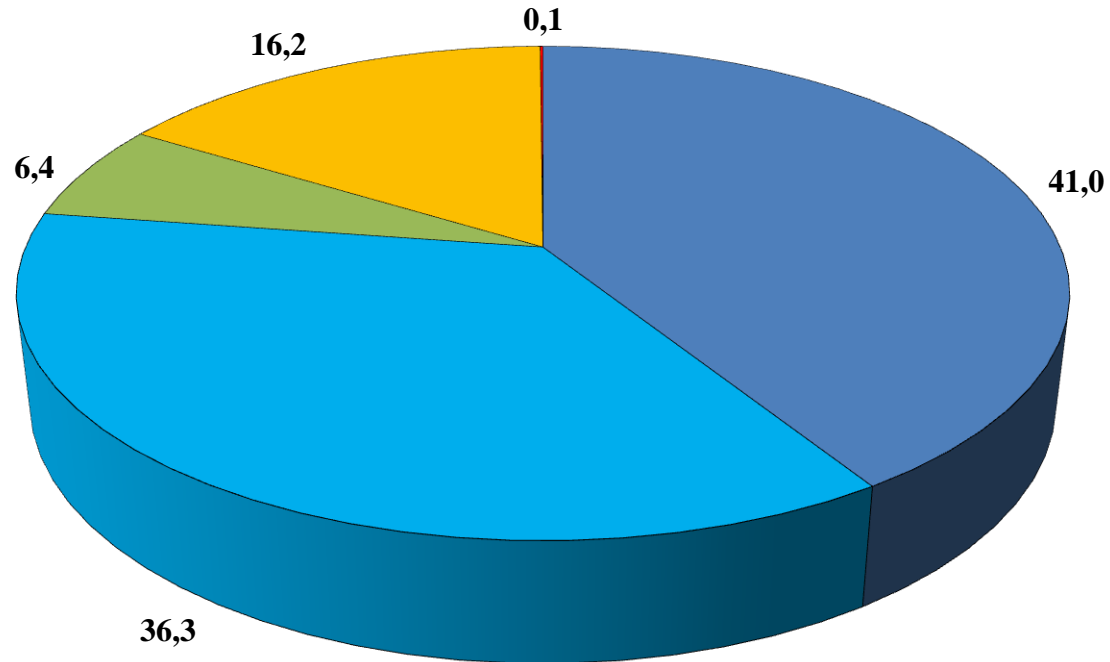
- Члены хозяйств (включая глав хозяйств)
- Члены семей глав хозяйств, не зарегистрированные как члены крестьянского (фермерского) хозяйства
- Наемные работники, занятые на постоянной основе
- Временные и/или сезонные работники

8. Распределение численности глав крестьянских (фермерских) хозяйств и индивидуальных предпринимателей по стажу работы в сельском хозяйстве (на 1 июля 2016 г.; в процентах от общей численности глав крестьянских (фермерских) хозяйств и индивидуальных предпринимателей)



**9. Распределение численности глав крестьянских (фермерских) хозяйств
и индивидуальных предпринимателей по уровню образования**

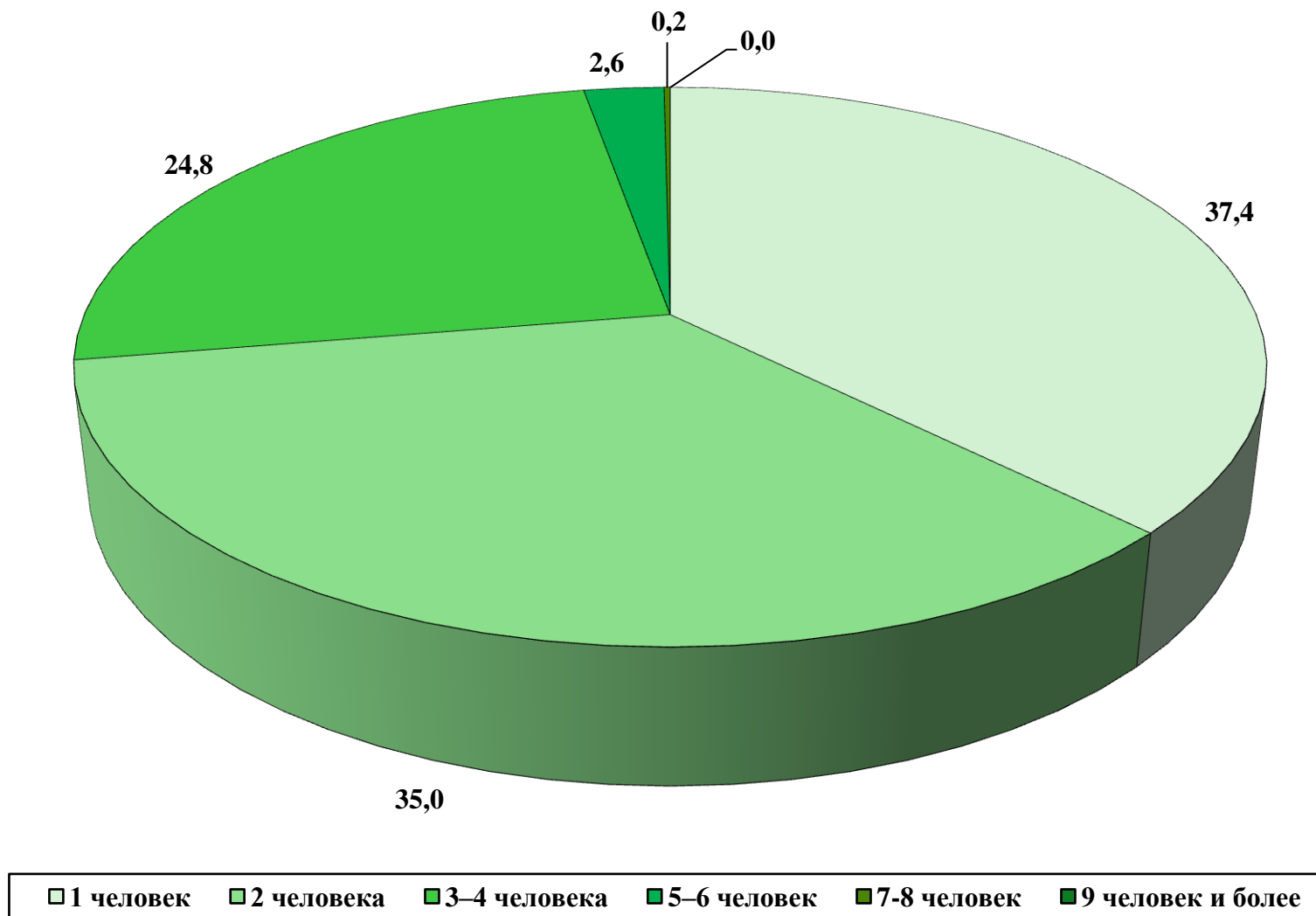
(на 1 июля 2016 г.; в процентах от общей численности глав крестьянских (фермерских) хозяйств
и индивидуальных предпринимателей)



- Высшее профессиональное (высшее)
- Среднее профессиональное (среднее специальное)
- Начальное профессиональное (профессионально-техническое)
- Среднее (полное) общее или основное общее
- Начальное общее или не имеет начального общего образования

10. Распределение личных подсобных и других индивидуальных хозяйств граждан по численности лиц, занятых выполнением сельскохозяйственных работ

(на 1 июля 2016 г.; в процентах от общего числа хозяйств, осуществлявших сельскохозяйственную деятельность в I полугодии 2016 года)



ИТОГИ ВСЕРОССИЙСКОЙ СЕЛЬСКОХОЗЯЙСТВЕННОЙ ПЕРЕПИСИ 2016 ГОДА

Том 2. ЧИСЛО ОБЪЕКТОВ ВСЕРОССИЙСКОЙ СЕЛЬСКОХОЗЯЙСТВЕННОЙ ПЕРЕПИСИ 2016 ГОДА. ТРУДОВЫЕ РЕСУРСЫ И ИХ ХАРАКТЕРИСТИКА

Официальное издание

Ответственный за выпуск:

Л.А. Шаповал

Тел: (4722) 23-57-09

Отдел статистики сельского хозяйства
и окружающей природной среды

Подписано в печать 20.06.2018

Заказ 08-468

Тираж 4

Отпечатано в Территориальном органе Федеральной службы государственной статистики по Белгородской области
308000, г. Белгород, ул. Попова, 20

E-mail: belkomstat@vandex.ru

<http://belg.gks.ru>