



ТЕРРИТОРИАЛЬНЫЙ ОРГАН
ФЕДЕРАЛЬНОЙ СЛУЖБЫ
ГОСУДАРСТВЕННОЙ СТАТИСТИКИ
ПО БЕЛГОРОДСКОЙ ОБЛАСТИ

СОЦИАЛЬНО–ЭКОНОМИЧЕСКОЕ ПОЛОЖЕНИЕ ОБЛАСТЕЙ ЦЕНТРАЛЬНОГО ЧЕРНОЗЕМЬЯ

в 2023 году

СОДЕРЖАНИЕ

| | |
|---------------------------------|----|
| Промышленное производство | 3 |
| Строительство | 6 |
| Сельское хозяйство | 7 |
| Рынки товаров и услуг | 8 |
| Индексы цен и тарифов | 9 |
| Финансы | 10 |
| Заработная плата | 11 |
| Естественное движение населения | 12 |

ИНДЕКС ПРОМЫШЛЕННОГО ПРОИЗВОДСТВА

2023 год к 2022 году, %

БЕЛГОРОДСТАТ



ИПП

103,4

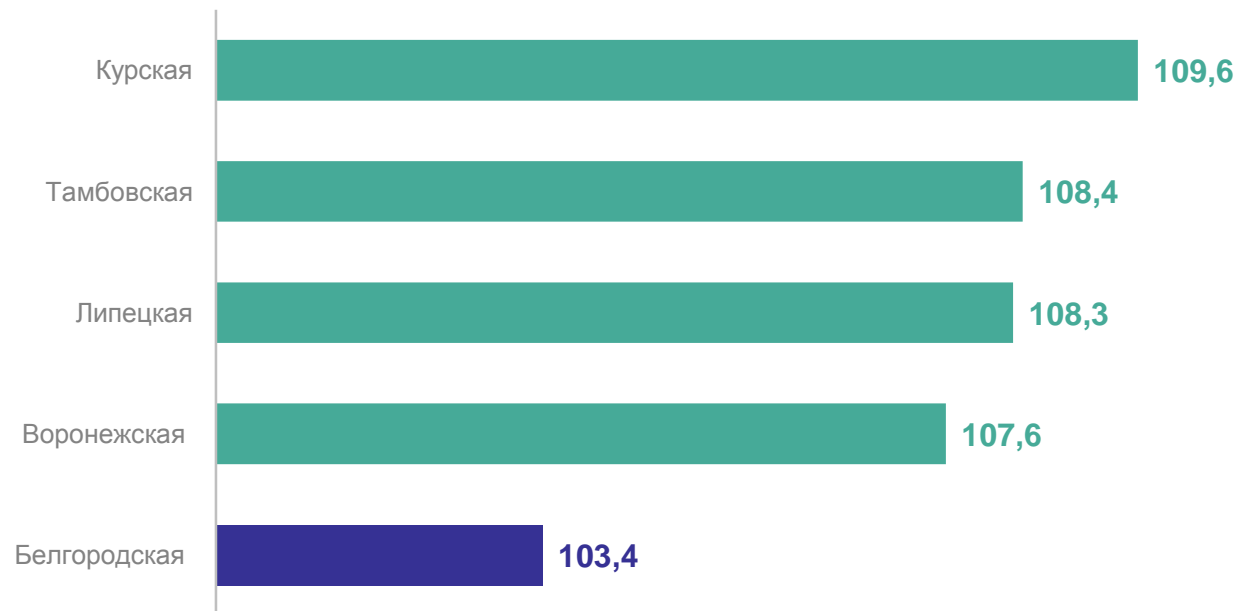
Добыча полезных ископаемых **99,0**

Обрабатывающие производства **105,4**

Обеспечение электрической энергией, газом и паром; кондиционирование воздуха **98,7**

Водоснабжение; водоотведение, организация сбора и утилизации отходов, деятельность по ликвидации загрязнений **101,5**

Рейтинг регионов ЦЧР



4

субъекта
значение показателя
больше, чем
по Белгородской области

ОБЪЕМ ОТГРУЖЕННЫХ ТОВАРОВ ПО ВИДУ ЭКОНОМИЧЕСКОЙ ДЕЯТЕЛЬНОСТИ «ДОБЫЧА ПОЛЕЗНЫХ ИСКОПАЕМЫХ»

в 2023 году, млн рублей

БЕЛГОРОДСТАТ

Добыча полезных ископаемых **229 467**

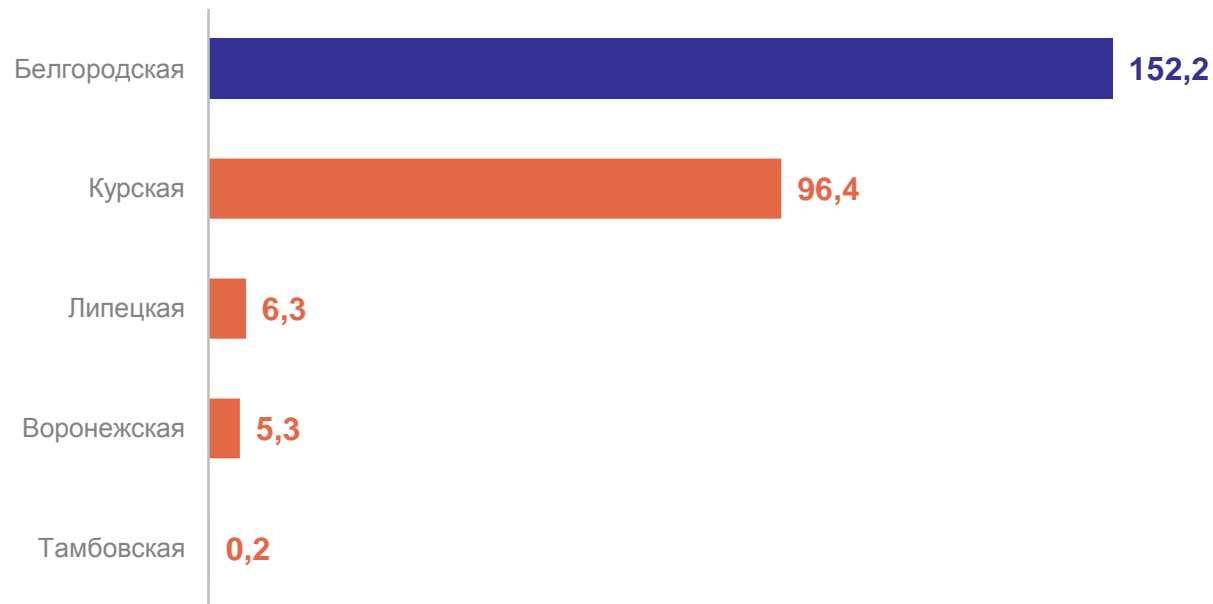
к 2022 г. **94,1%**

Добыча металлических руд **224 769**

Добыча прочих полезных ископаемых **4 419**

Предоставление услуг в области добычи полезных ископаемых **278**

В расчете на одного жителя по регионам ЦЧР, тыс. рублей



4

субъекта значение показателя **меньше**, чем по Белгородской области

ОБЪЕМ ОТГРУЖЕННЫХ ТОВАРОВ ПО ВИДУ ЭКОНОМИЧЕСКОЙ ДЕЯТЕЛЬНОСТИ «ОБРАБАТЫВАЮЩИЕ ПРОИЗВОДСТВА»

в 2023 году, млн рублей

БЕЛГОРОДСТАТ

Обрабатывающие производства **1 074 258**

к 2022 г. **103,0%**

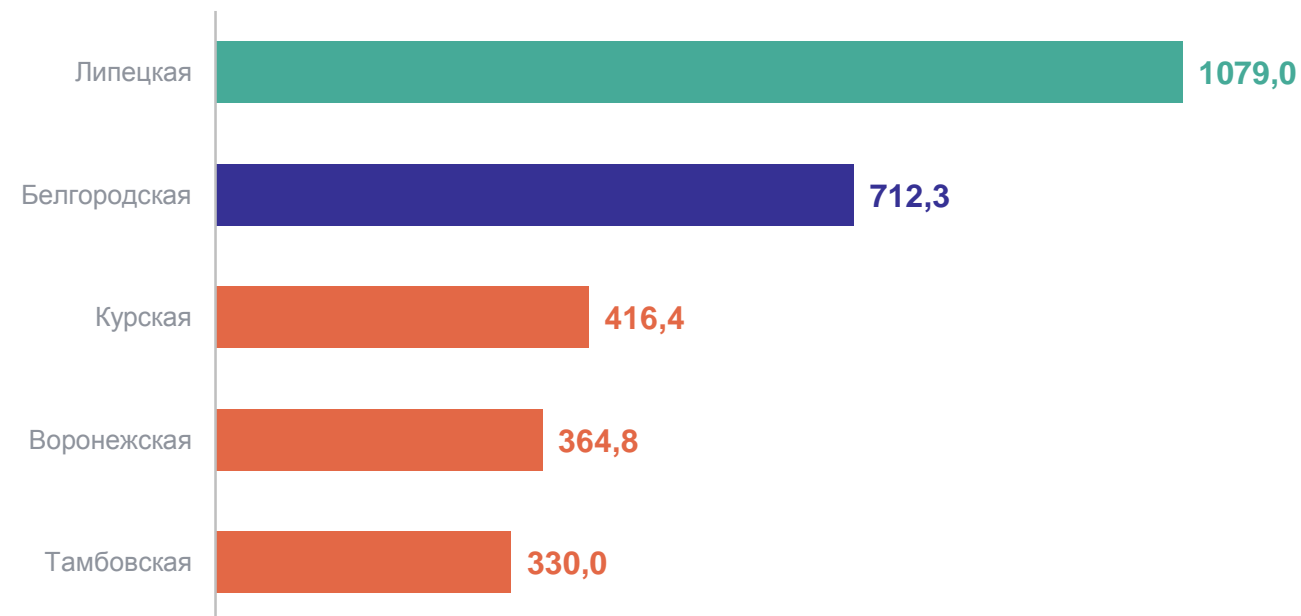
Производство пищевых продуктов **561 956**

Производство металлургическое **266 307**

Производство готовых металлических изделий кроме машин и оборудования **57 022**

Производство прочей неметаллической минеральной продукции **44 140**

В расчете на одного жителя по регионам ЦЧР, тыс. рублей



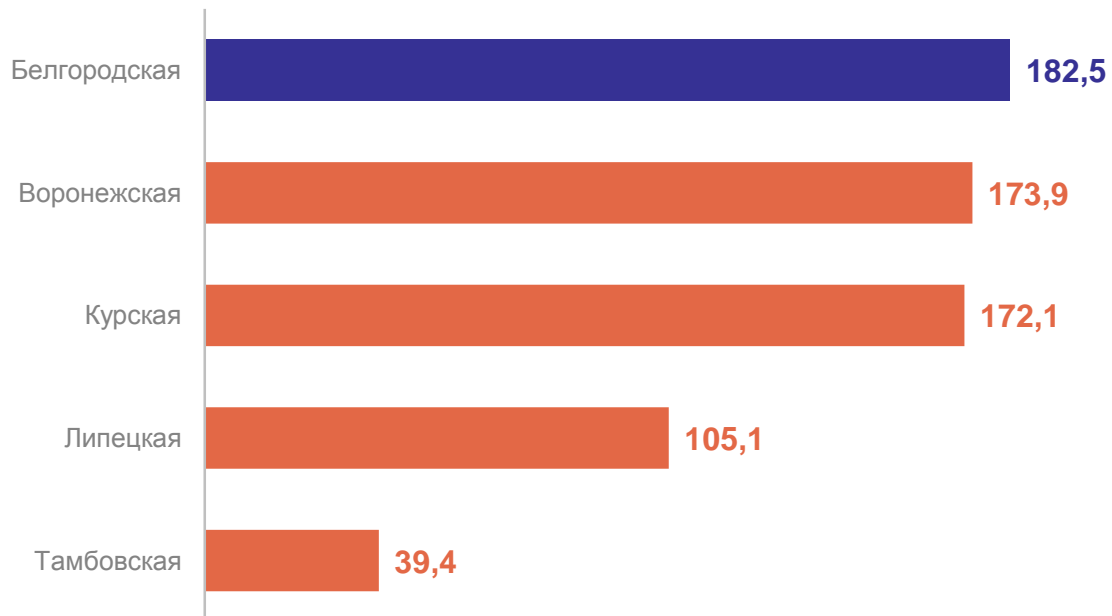
1

субъект значения показателя **больше**, чем по Белгородской области

3

субъекта значения показателя **меньше**, чем по Белгородской области

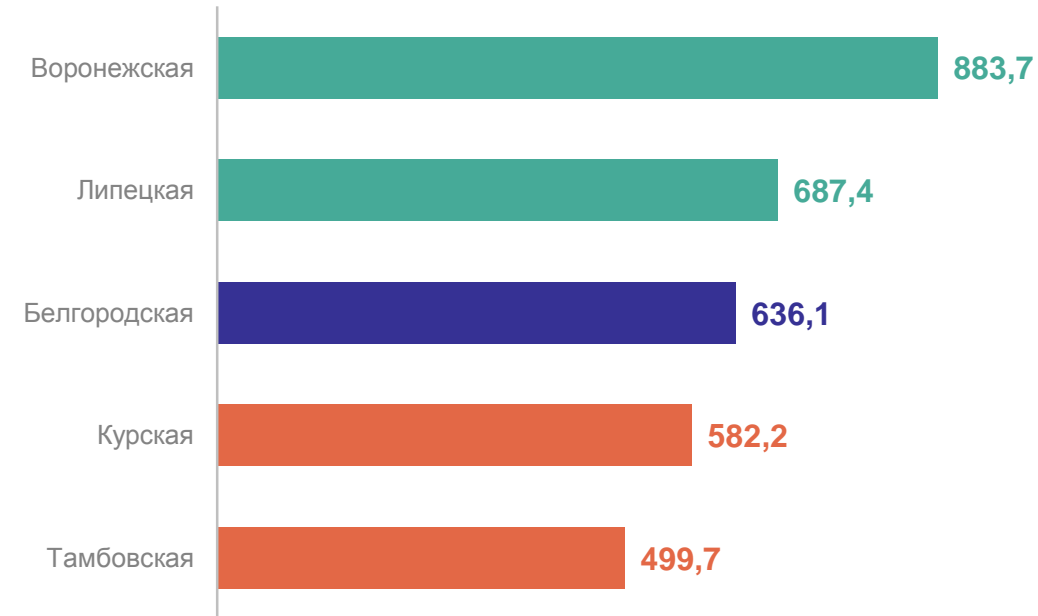
Объем работ, выполненных по виду деятельности «Строительство», млрд рублей



4

субъекта значения показателя **меньше**, чем по Белгородской области

Введено общей площади жилых домов в расчете на 1000 человек населения, кв.м



2

субъекта значения показателя **больше**, чем по Белгородской области

2

субъекта значения показателя **меньше**, чем по Белгородской области

СЕЛЬСКОЕ ХОЗЯЙСТВО

в 2023 году в хозяйствах всех категорий

БЕЛГОРОДСТАТ

Рейтинг регионов ЦЧР по производству на одного жителя

скота и птицы на убой
(в живом весе), кг



4

субъекта
значение показателя
меньше, чем
по Белгородской области

молока, кг



4

субъекта
значение показателя
меньше, чем
по Белгородской области

яиц, штук

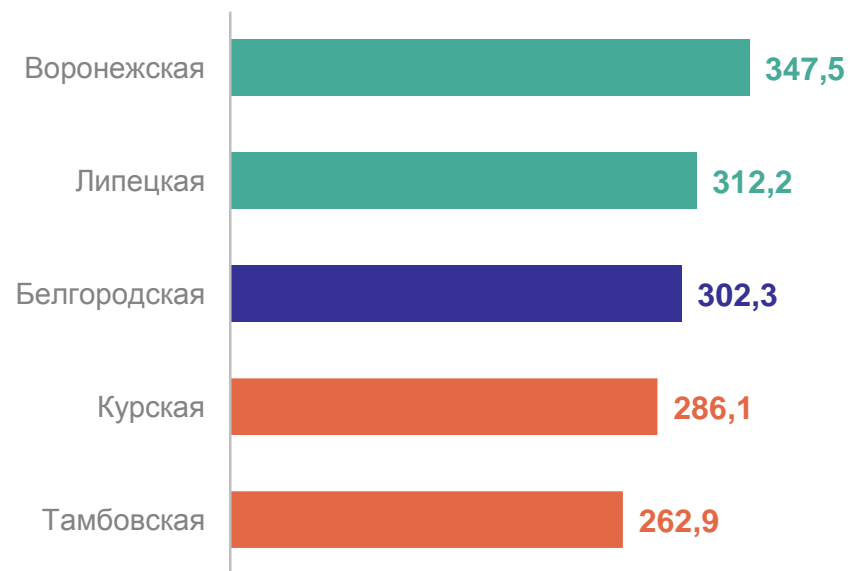


4

субъекта
значение показателя
меньше, чем
по Белгородской области

Рейтинг регионов (в расчете на душу населения)

оборот розничной торговли,
тыс. рублей



объем платных услуг
населению, тыс. рублей



оборот общественного
питания, рублей



2

субъекта
значение показателя
больше, чем
по Белгородской области

2

субъекта
значение показателя
меньше, чем
по Белгородской области

1

субъект
значение показателя
больше, чем
по Белгородской области

3

субъекта
значение показателя
меньше, чем
по Белгородской области

ИНДЕКСЫ ЦЕН И ТАРИФОВ

декабрь 2023 года к ноябрю 2023 года, %

БЕЛГОРОДСТАТ

| | Белгородская | Воронежская | Курская | Липецкая | Тамбовская |
|--|--------------|-------------|---------|----------|------------|
| Сводный индекс потребительских цен на товары и услуги | 100,7 ↑ | 100,9 ↑ | 100,6 ↑ | 100,6 ↑ | 100,6 ↑ |
| Индекс цен производителей промышленных товаров | 100,6 ↑ | 100,4 ↑ | 99,0 ↓ | 100,2 ↑ | 98,9 ↓ |
| Индекс цен производителей сельскохозяйственной продукции | 97,0 ↓ | 100,1 ↑ | 97,6 ↓ | 107,2 ↑ | 97,6 ↓ |
| Сводный индекс цен на продукцию (затраты, услуги) инвестиционного назначения | 100,8 ↑ | 100,8 ↑ | 100,9 ↑ | 101,0 ↑ | 100,6 ↑ |
| Индекс тарифов на грузовые перевозки | 99,1 ↓ | 109,7 ↑ | 100,0 ● | 102,5 ↑ | 100,0 ● |

● Повышение ● Понижение ● Без изменений

ФИНАНСЫ

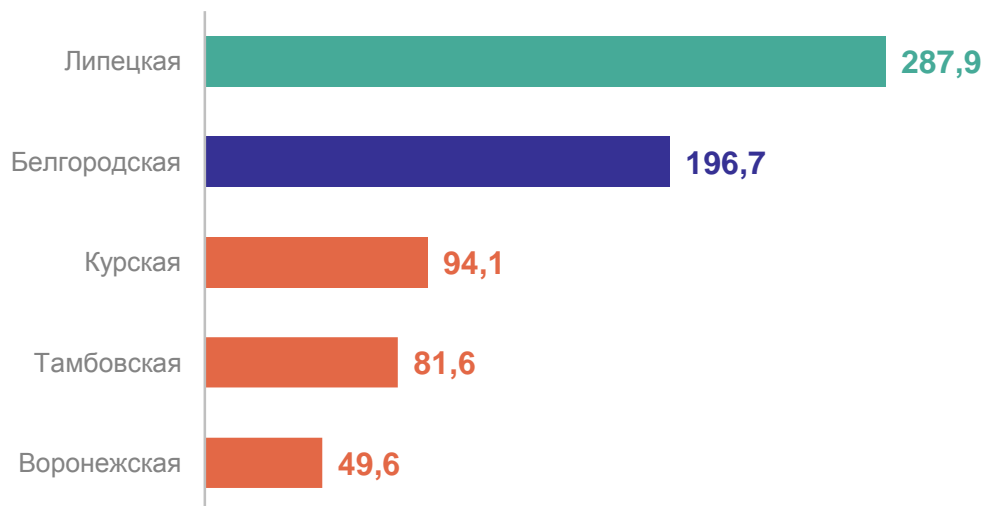
в январе – ноябре 2023 года



Сальдированный
финансовый результат
организаций

296,7 млрд
рублей

Рейтинг регионов в расчете на душу населения,
тыс. рублей



1

субъект
значение показателя
больше, чем
по Белгородской области

3

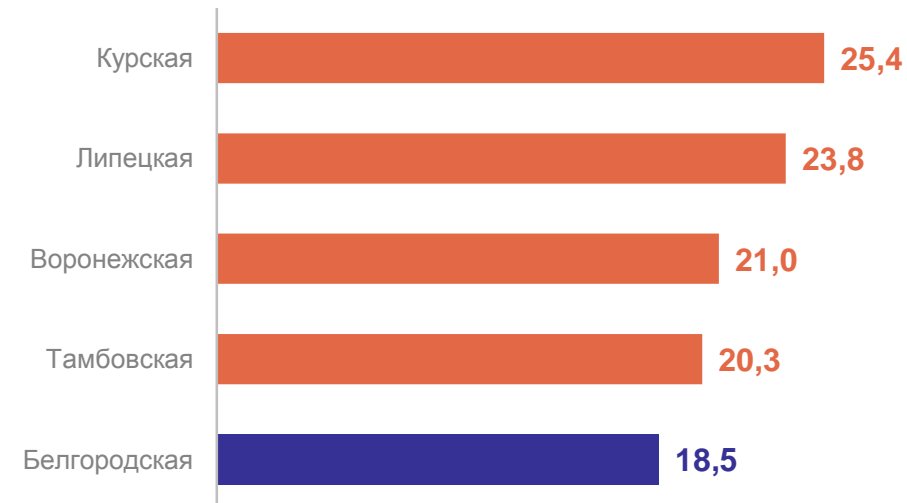
субъекта
значение показателя
меньше, чем
по Белгородской области

4

субъекта
значение показателя
больше, чем
по Белгородской области

БЕЛГОРОДСТАТ

Рейтинг регионов по удельному весу убыточных
организаций, %



ЗАРАБОТНАЯ ПЛАТА

в ноябре 2023 года

БЕЛГОРОДСТАТ

Рейтинг регионов по средней номинальной начисленной заработной плате работников организаций, рублей

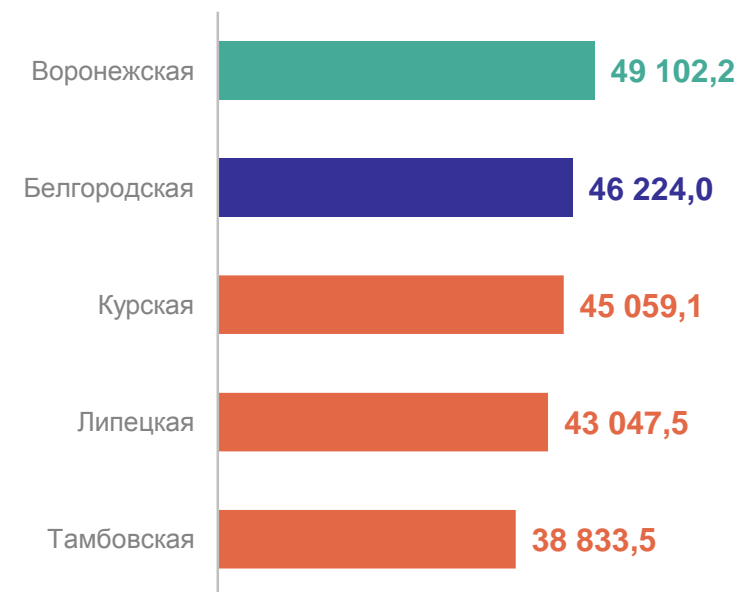
всего по экономике



в сфере образования



в деятельности здравоохранения и оказания социальных услуг



4

субъекта
значение показателя
меньше, чем
по Белгородской области

1

субъект
значение показателя
больше, чем
по Белгородской области

3

субъекта
значение показателя
меньше, чем
по Белгородской области

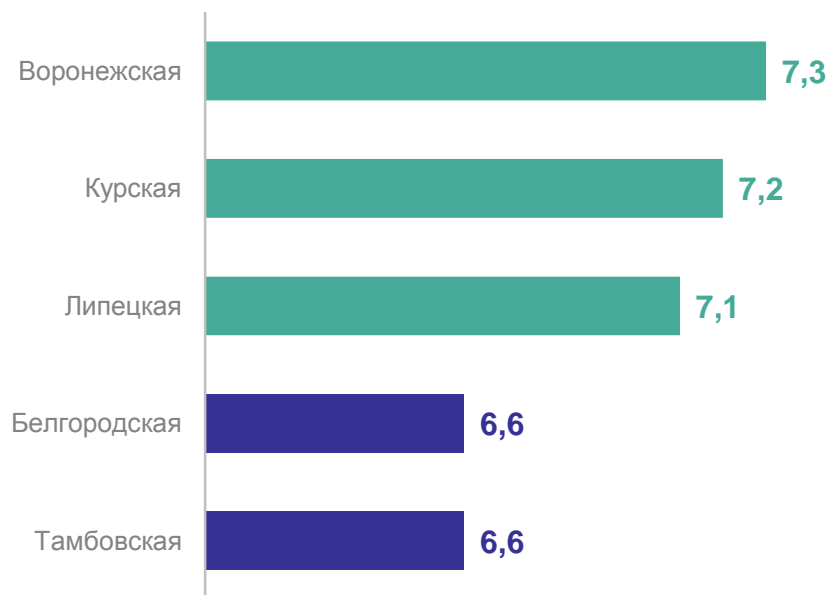
ЕСТЕСТВЕННОЕ ДВИЖЕНИЕ НАСЕЛЕНИЯ

в январе – ноябре 2023 года

БЕЛГОРОДСТАТ

Рейтинг регионов (на 1000 человек населения)

число родившихся



3

3 субъекта
значение показателя
больше, чем
по Белгородской области

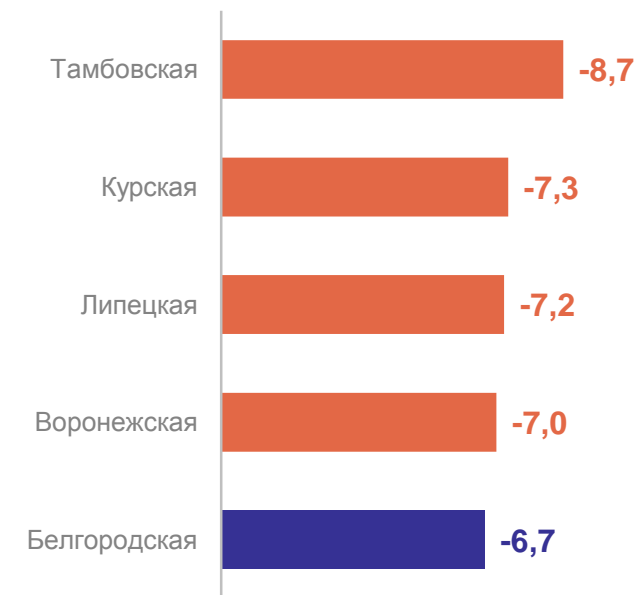
1

1 субъект
значение показателя
на уровне
Белгородской области

число умерших



естественная убыль



4

4 субъекта
значение показателя
больше, чем
по Белгородской области