



ТЕРРИТОРИАЛЬНЫЙ ОРГАН  
ФЕДЕРАЛЬНОЙ СЛУЖБЫ  
ГОСУДАРСТВЕННОЙ СТАТИСТИКИ  
ПО БЕЛГОРОДСКОЙ ОБЛАСТИ

# СОЦИАЛЬНО–ЭКОНОМИЧЕСКОЕ ПОЛОЖЕНИЕ ОБЛАСТЕЙ ЦЕНТРАЛЬНОГО ЧЕРНОЗЕМЬЯ

в январе – ноябре 2023 года

# СОДЕРЖАНИЕ

Промышленное производство	3
Строительство	6
Сельское хозяйство	7
Рынки товаров и услуг	8
Индексы цен и тарифов	9
Финансы	10
Заработная плата	11
Естественное движение населения	12

# ИНДЕКС ПРОМЫШЛЕННОГО ПРОИЗВОДСТВА

январь – ноябрь 2023 года к январю – ноябрю 2022 года, %

БЕЛГОРОДСТАТ



## ИПП

# 102,8

Добыча  
полезных ископаемых

## 99,2

Обрабатывающие производства

## 104,4

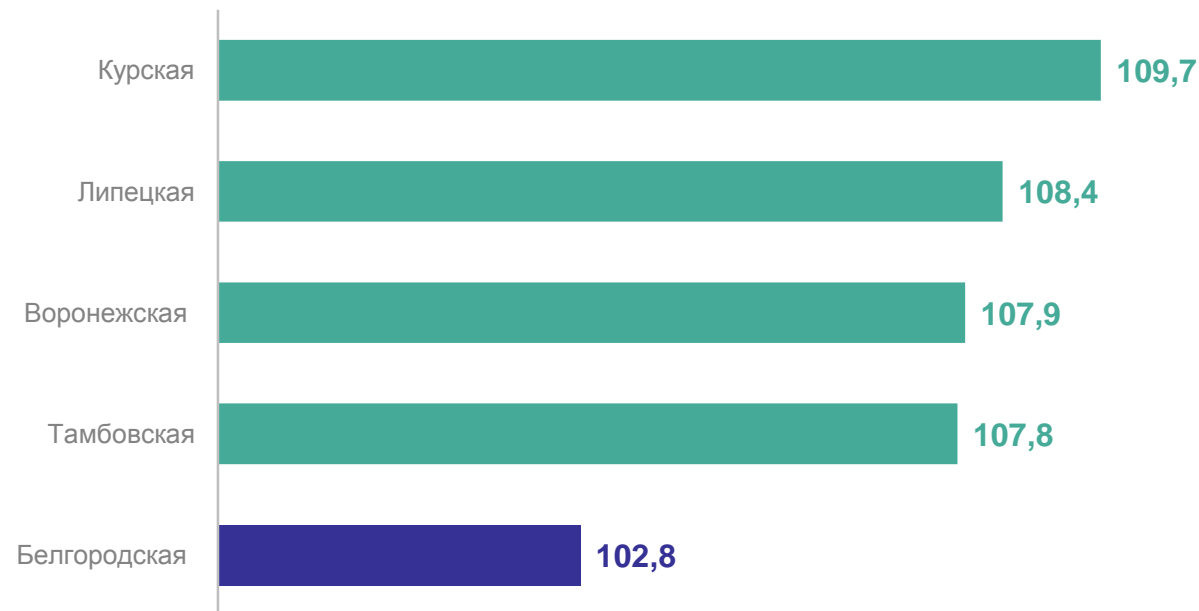
Обеспечение электрической  
энергией, газом и паром;  
кондиционирование воздуха

## 97,9

Водоснабжение; водоотведение,  
организация сбора и утилизации  
отходов, деятельность  
по ликвидации загрязнений

## 101,9

## Рейтинг регионов ЦЧР



# 4

субъекта  
значение показателя  
**больше**, чем  
по Белгородской области

# ОБЪЕМ ОТГРУЖЕННЫХ ТОВАРОВ ПО ВИДУ ЭКОНОМИЧЕСКОЙ ДЕЯТЕЛЬНОСТИ «ДОБЫЧА ПОЛЕЗНЫХ ИСКОПАЕМЫХ»

в январе – ноябре 2023 года, млн рублей

БЕЛГОРОДСТАТ

Добыча полезных ископаемых **207 867**

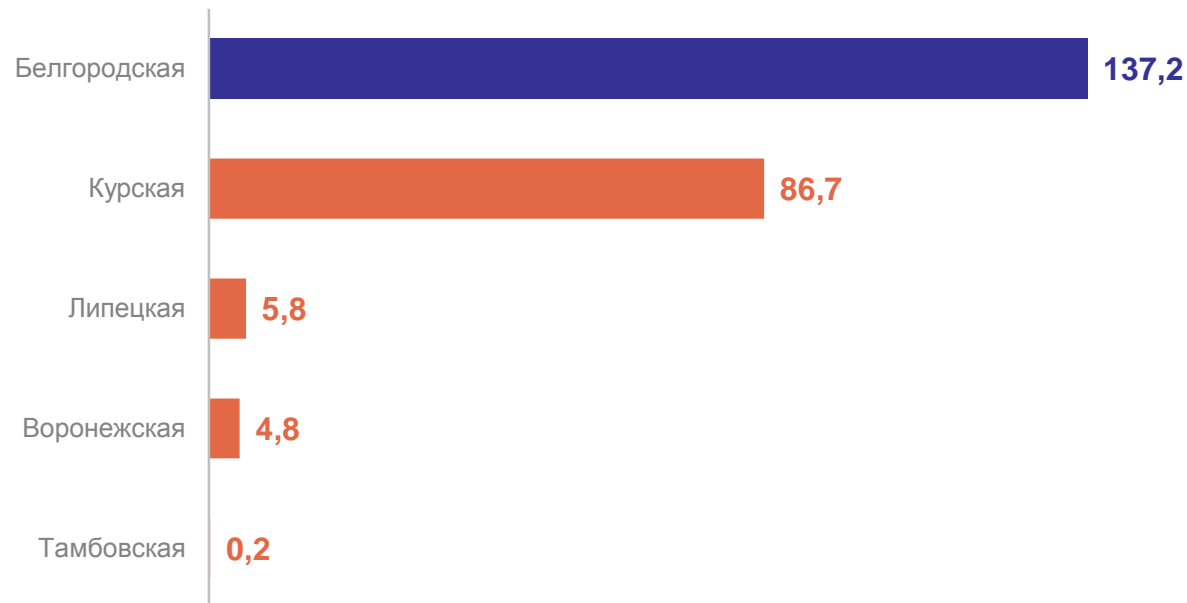
к январю – ноябрю 2022 г. **90,6%**

Добыча металлических руд **203 478**

Добыча прочих полезных ископаемых **4 137**

Предоставление услуг в области добычи полезных ископаемых **252**

В расчете на одного жителя по регионам ЦЧР, тыс. рублей



**4**

субъекта  
значение показателя  
**меньше**, чем  
по Белгородской области

# ОБЪЕМ ОТГРУЖЕННЫХ ТОВАРОВ ПО ВИДУ ЭКОНОМИЧЕСКОЙ ДЕЯТЕЛЬНОСТИ «ОБРАБАТЫВАЮЩИЕ ПРОИЗВОДСТВА»

в январе – ноябре 2023 года, млн рублей

БЕЛГОРОДСТАТ

Обрабатывающие производства **967 508**

к январю – ноябрю 2022 г. **100,6%**

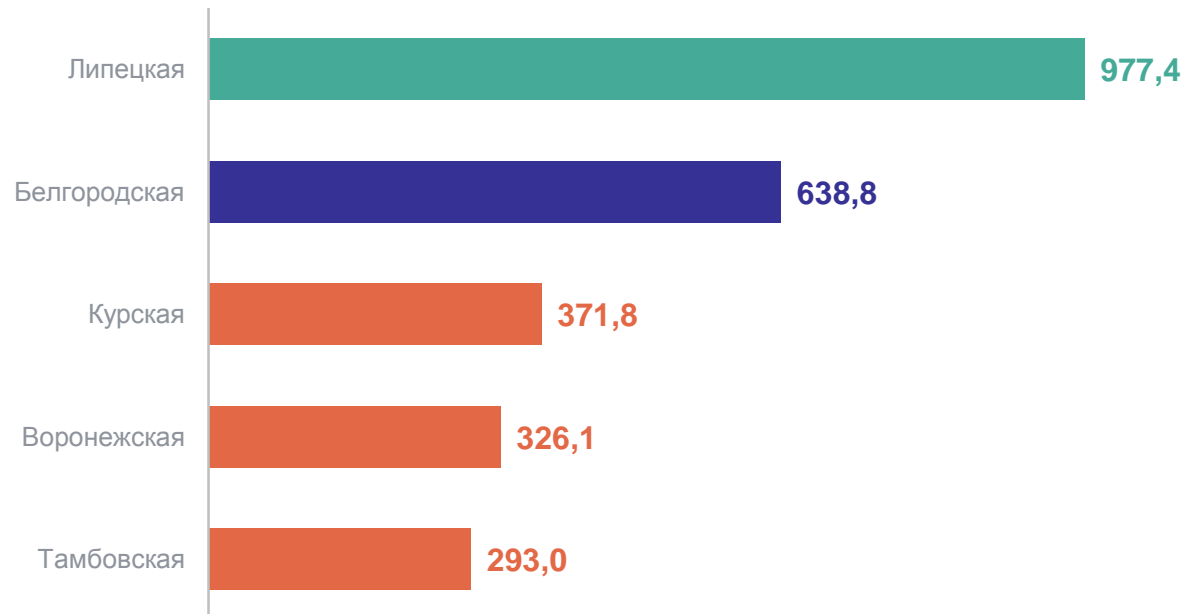
Производство пищевых продуктов **507 598**

Производство металлургическое **239 578**

Производство готовых металлических изделий кроме машин и оборудования **50 945**

Производство прочей неметаллической минеральной продукции **40 749**

В расчете на одного жителя по регионам ЦЧР, тыс. рублей



1

субъект значения показателя **больше**, чем по Белгородской области

3

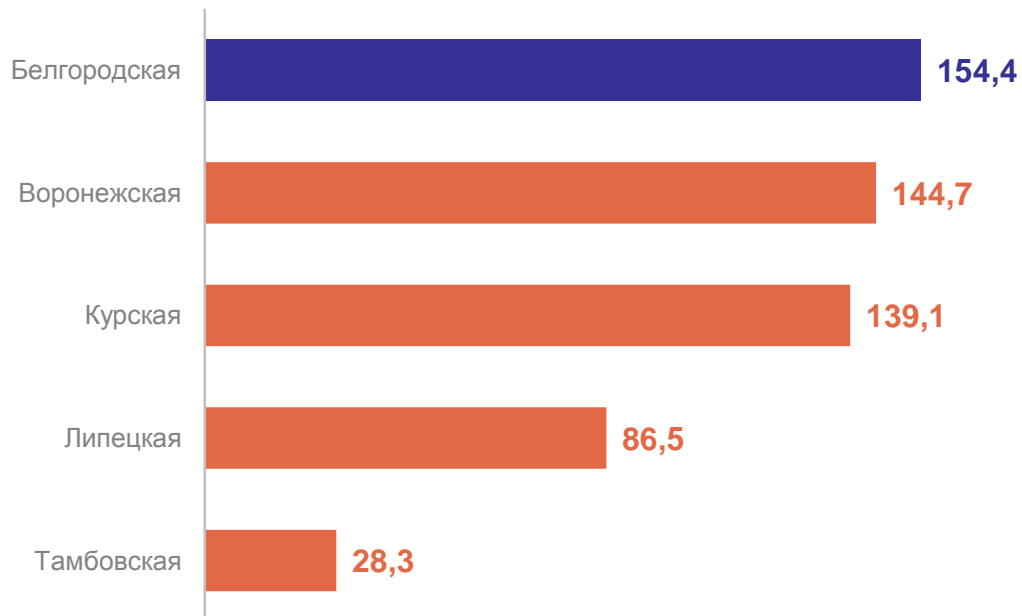
субъекта значения показателя **меньше**, чем по Белгородской области

# СТРОИТЕЛЬСТВО

в январе – ноябре 2023 года

БЕЛГОРОДСТАТ

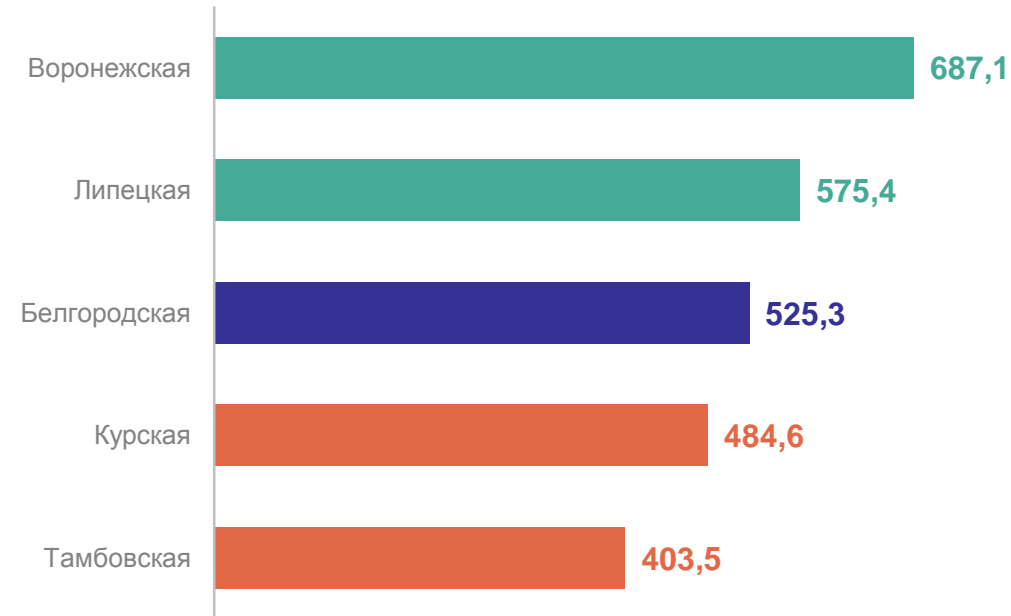
Объем работ, выполненных по виду деятельности «Строительство», млрд рублей



4

субъекта  
значение показателя  
**меньше**, чем  
по Белгородской области

Введено общей площади жилых домов в расчете на 1000 человек населения, кв.м



2

субъекта  
значение показателя  
**больше**, чем  
по Белгородской области

2

субъекта  
значение показателя  
**меньше**, чем  
по Белгородской области

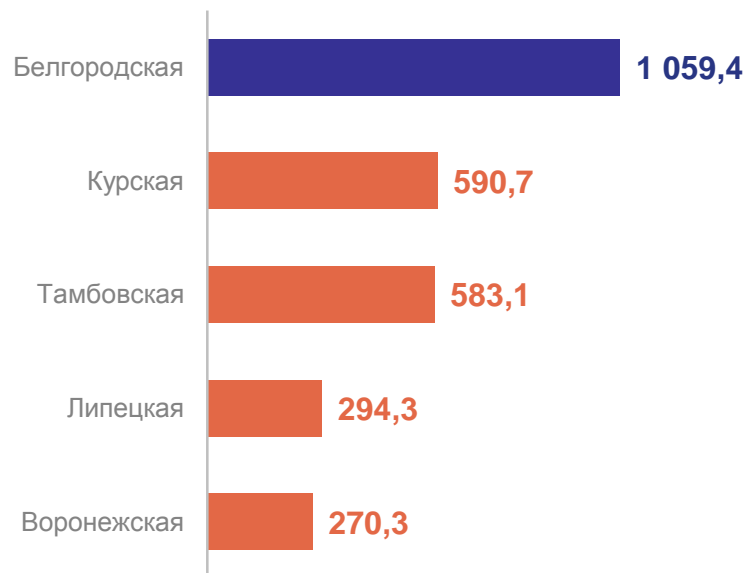
# СЕЛЬСКОЕ ХОЗЯЙСТВО

в январе – ноябре 2023 года в хозяйствах всех категорий

БЕЛГОРОДСТАТ

## Рейтинг регионов ЦЧР по производству на одного жителя

скота и птицы на убой  
(в живом весе), кг



4

субъекта  
значение показателя  
**меньше**, чем  
по Белгородской области

молока, кг



4

субъекта  
значение показателя  
**меньше**, чем  
по Белгородской области

яиц, штук



4

субъекта  
значение показателя  
**меньше**, чем  
по Белгородской области

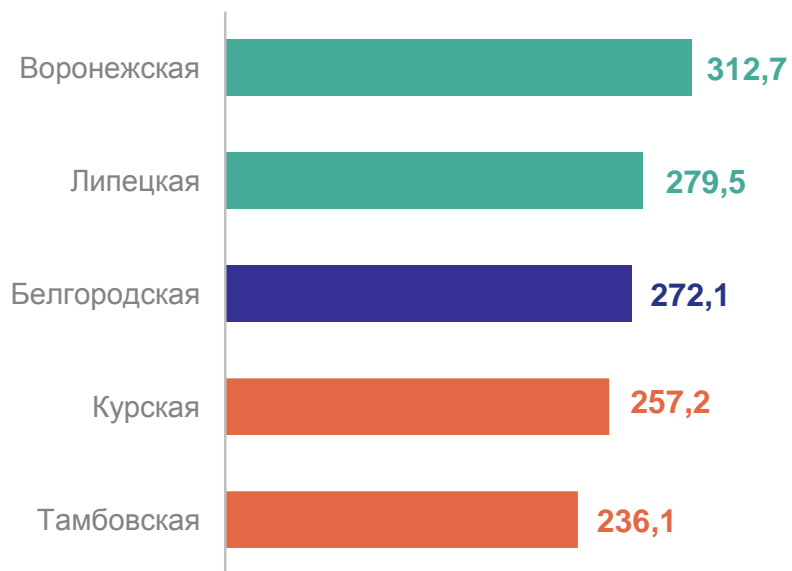
# РЫНОК ТОВАРОВ И УСЛУГ

в январе – ноябре 2023 года

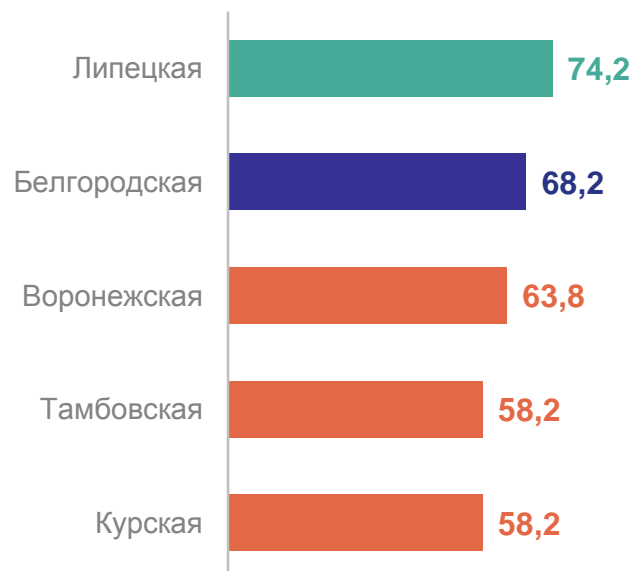
БЕЛГОРОДСТАТ

Рейтинг регионов (в расчете на душу населения)

оборот розничной торговли,  
тыс. рублей



объем платных услуг  
населению, тыс. рублей



оборот общественного  
питания, рублей



2

субъекта  
значение показателя  
**больше**, чем  
по Белгородской области

2

субъекта  
значение показателя  
**меньше**, чем  
по Белгородской области

1

субъект  
значение показателя  
**больше**, чем  
по Белгородской области

3

субъекта  
значение показателя  
**меньше**, чем  
по Белгородской области



# ИНДЕКСЫ ЦЕН И ТАРИФОВ

ноябрь 2023 года к октябрю 2023 года, %

БЕЛГОРОДСТАТ

	Белгородская	Воронежская	Курская	Липецкая	Тамбовская
Сводный индекс потребительских цен на товары и услуги	100,9 ↑	101,0 ↑	101,0 ↑	101,3 ↑	101,2 ↑
Индекс цен производителей промышленных товаров	101,4 ↑	100,4 ↑	100,6 ↑	99,7 ↓	100,6 ↑
Индекс цен производителей сельскохозяйственной продукции	99,7 ↓	101,1 ↑	104,6 ↑	103,3 ↑	99,6 ↓
Сводный индекс цен на продукцию (затраты, услуги) инвестиционного назначения	97,2 ↓	97,2 ↓	97,1 ↓	97,7 ↓	97,4 ↓
Индекс тарифов на грузовые перевозки	101,4 ↑	100,0 ●	100,0 ●	100,3 ↑	100,1 ↑



Повышение



Понижение



Без изменений

# ФИНАНСЫ

в январе – октябре 2023 года

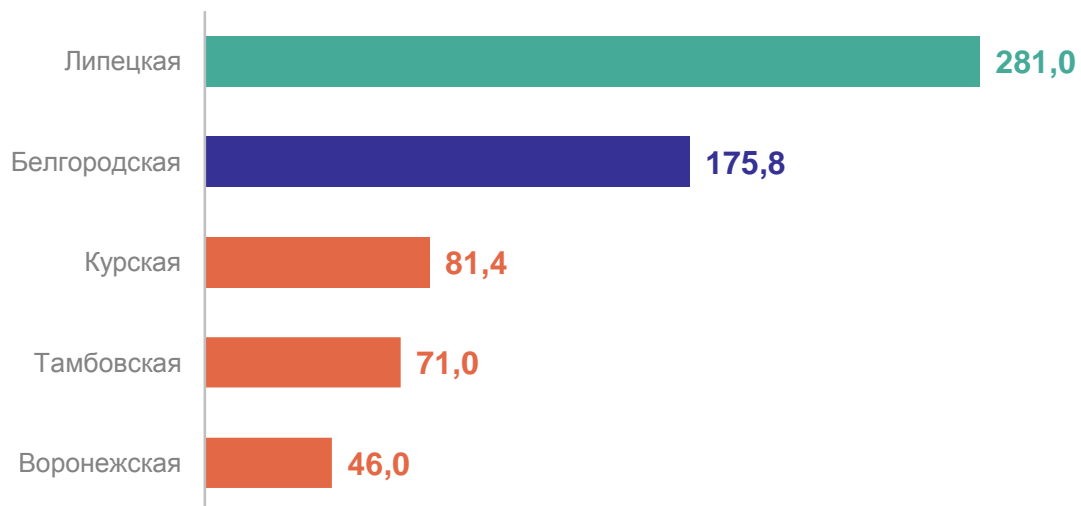
БЕЛГОРОДСТАТ



Сальдированный  
финансовый результат  
организаций

**266,2** млрд  
рублей

Рейтинг регионов в расчете на душу населения,  
тыс. рублей



1

субъект  
значение показателя  
**больше**, чем  
по Белгородской области

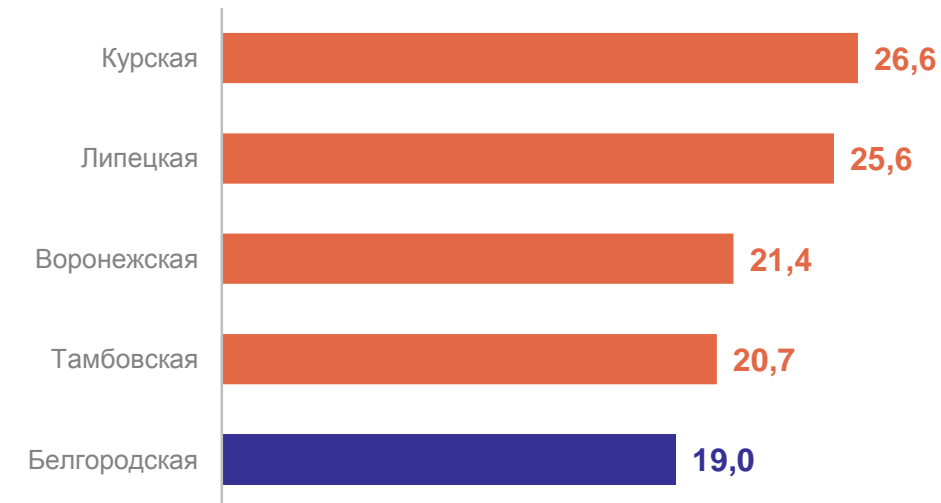
3

субъекта  
значение показателя  
**меньше**, чем  
по Белгородской области

4

субъекта  
значение показателя  
**больше**, чем  
по Белгородской области

Рейтинг регионов по удельному весу убыточных  
организаций, %



# ЗАРАБОТНАЯ ПЛАТА

в октябре 2023 года

БЕЛГОРОДСТАТ

Рейтинг регионов по средней номинальной начисленной заработной плате работников организаций, рублей



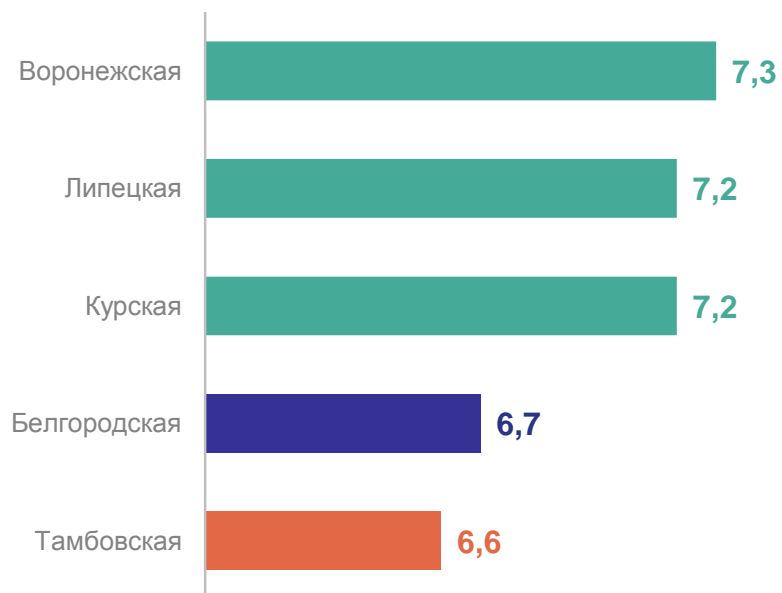
# ЕСТЕСТВЕННОЕ ДВИЖЕНИЕ НАСЕЛЕНИЯ

в январе – октябре 2023 года

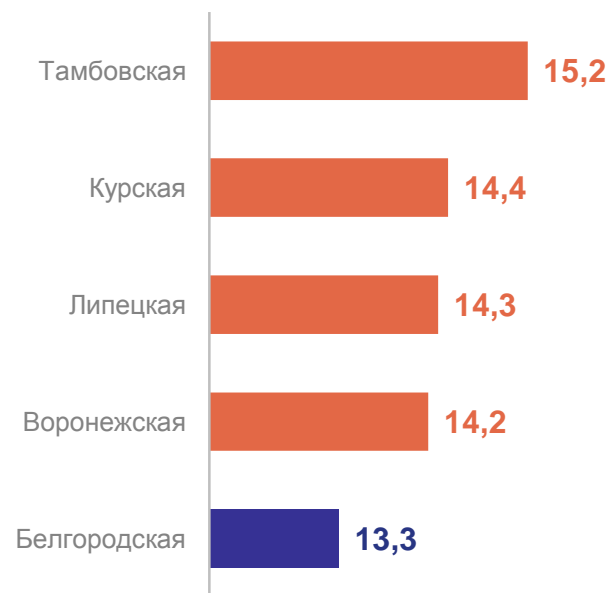
БЕЛГОРОДСТАТ

Рейтинг регионов (на 1000 человек населения)

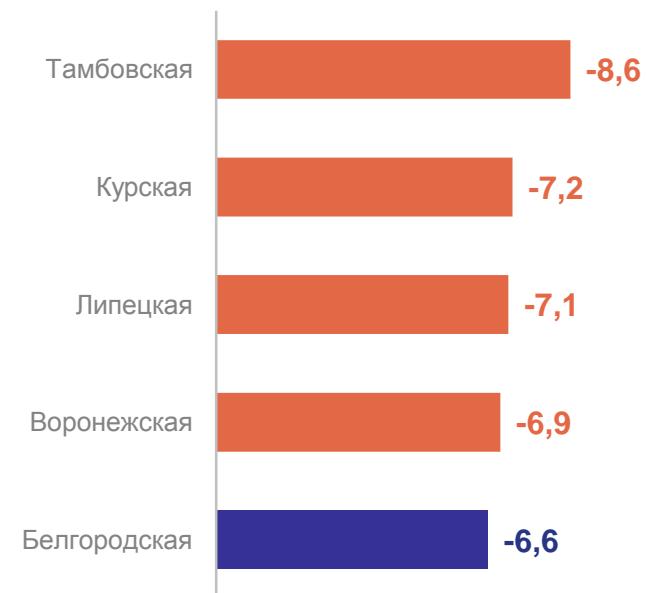
число родившихся



число умерших



естественная убыль



3

субъекта  
значение показателя  
**больше**, чем  
по Белгородской области

1

субъект  
значение показателя  
**меньше**, чем  
по Белгородской области

4

субъекта  
значение показателя  
**больше**, чем  
по Белгородской области