



ТЕРРИТОРИАЛЬНЫЙ ОРГАН
ФЕДЕРАЛЬНОЙ СЛУЖБЫ
ГОСУДАРСТВЕННОЙ СТАТИСТИКИ
ПО БЕЛГОРОДСКОЙ ОБЛАСТИ

СОЦИАЛЬНО-ЭКОНОМИЧЕСКОЕ ПОЛОЖЕНИЕ ОБЛАСТЕЙ ЦЕНТРАЛЬНОГО ЧЕРНОЗЕМЬЯ

в январе – феврале 2024 года

15.04.2024

Отдел сводных статистических работ
и общественных связей

СОДЕРЖАНИЕ

Промышленное производство	3
Строительство	6
Транспорт	7
Сельское хозяйство	8
Рынки товаров и услуг	9
Индексы цен и тарифов	11
Финансы	12

ИНДЕКС ПРОМЫШЛЕННОГО ПРОИЗВОДСТВА

январь – февраль 2024 г. к январю – февралю 2023 г., %

БЕЛГОРОДСТАТ



ИПП

107,1

Добыча
полезных ископаемых

101,1

Обрабатывающие производства

109,7

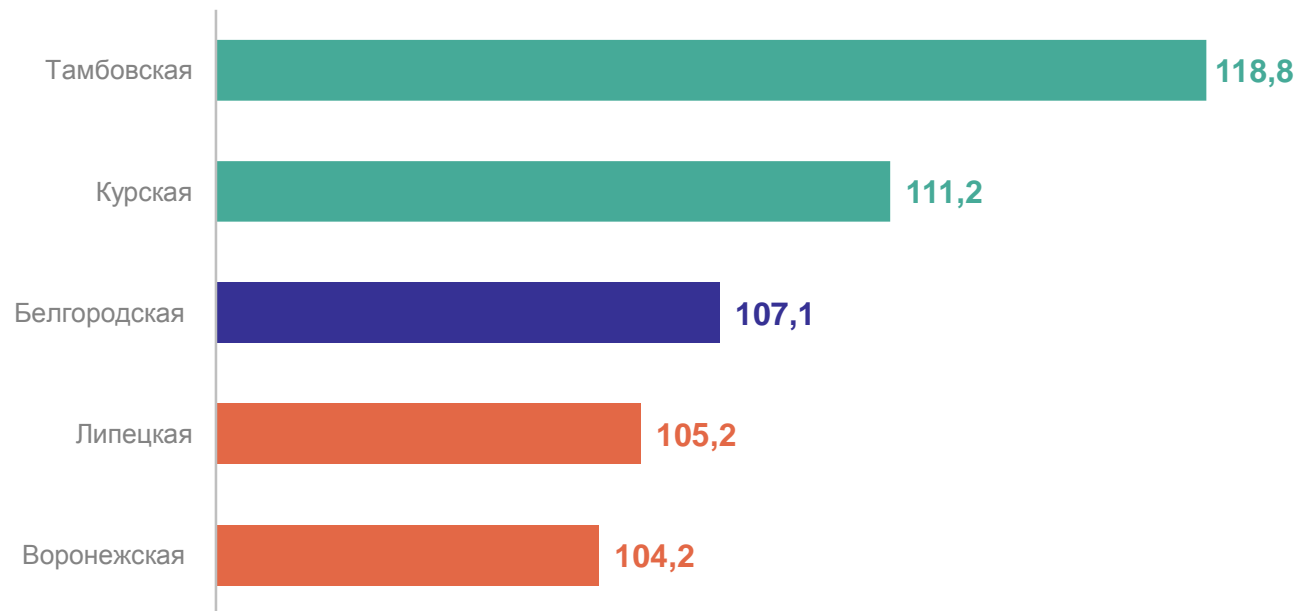
Обеспечение электрической
энергией, газом и паром;
кондиционирование воздуха

107,8

Водоснабжение; водоотведение,
организация сбора и утилизации
отходов, деятельность
по ликвидации загрязнений

91,7

Рейтинг регионов ЦЧР



2

субъекта
значение показателя
больше, чем
по Белгородской области

2

субъекта
значение показателя
меньше, чем
по Белгородской области

ОБЪЕМ ОТГРУЖЕННЫХ ТОВАРОВ ПО ВИДУ ЭКОНОМИЧЕСКОЙ ДЕЯТЕЛЬНОСТИ «ДОБЫЧА ПОЛЕЗНЫХ ИСКОПАЕМЫХ»

в январе – феврале 2024 г., млн рублей

БЕЛГОРОДСТАТ

Добыча полезных ископаемых **46 718**

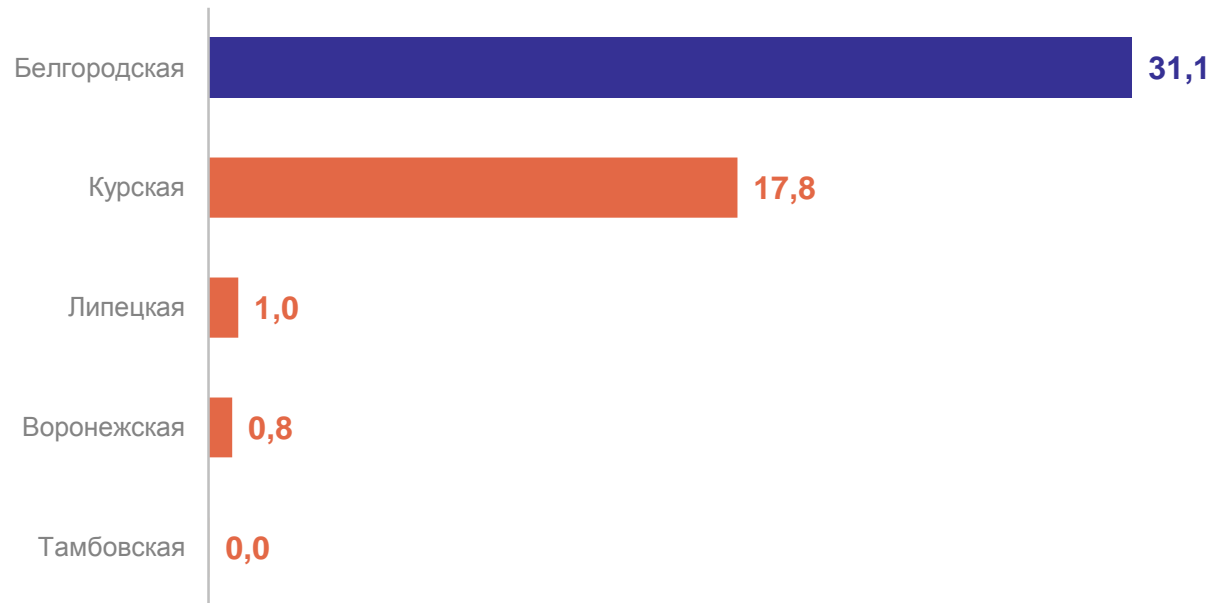
к январю – февралю 2023 г. **160,8%**

Добыча металлических руд **45 840**

Добыча прочих полезных ископаемых **728**

Предоставление услуг в области добычи полезных ископаемых **150**

В расчете на одного жителя по регионам ЦЧР, тыс. рублей



4

субъекта значение показателя **меньше**, чем по Белгородской области

ОБЪЕМ ОТГРУЖЕННЫХ ТОВАРОВ ПО ВИДУ ЭКОНОМИЧЕСКОЙ ДЕЯТЕЛЬНОСТИ «ОБРАБАТЫВАЮЩИЕ ПРОИЗВОДСТВА»

в январе – феврале 2024 г., млн рублей

БЕЛГОРОДСТАТ

Обрабатывающие производства **180 580**

к январю – февралю 2023 г. **123,0%**

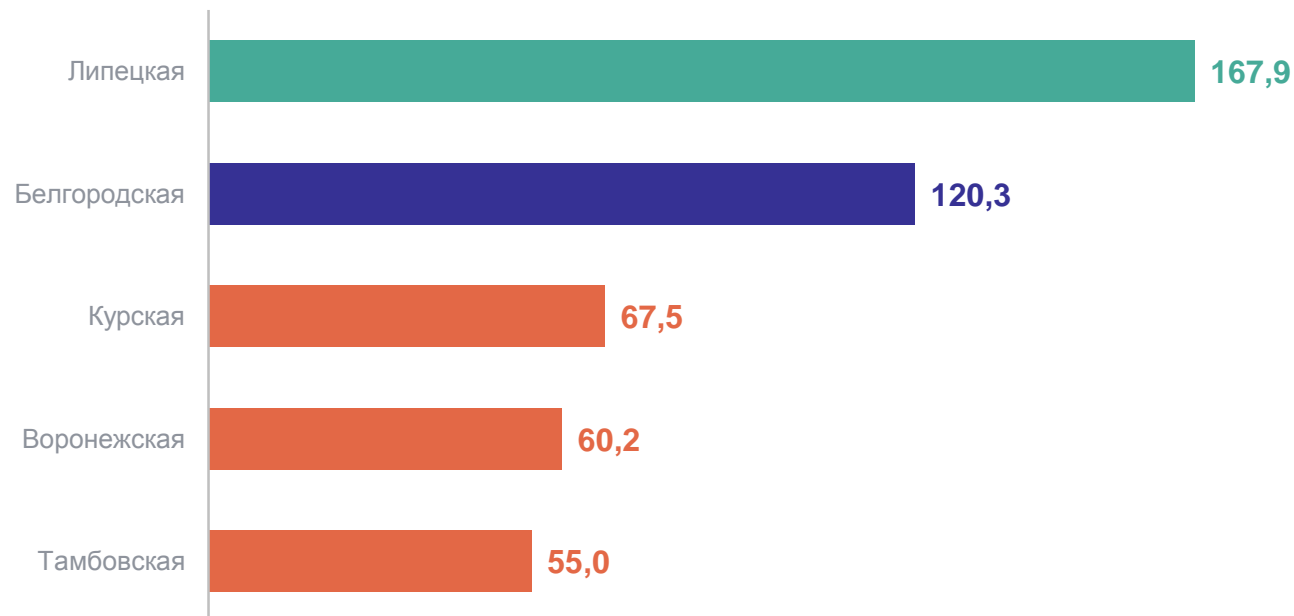
Производство пищевых продуктов **93 384**

Производство металлургическое **46 434**

Производство готовых металлических изделий кроме машин и оборудования **8 820**

Производство прочей неметаллической минеральной продукции **6 329**

В расчете на одного жителя по регионам ЦЧР, тыс. рублей



1

субъект значения показателя **больше**, чем по Белгородской области

3

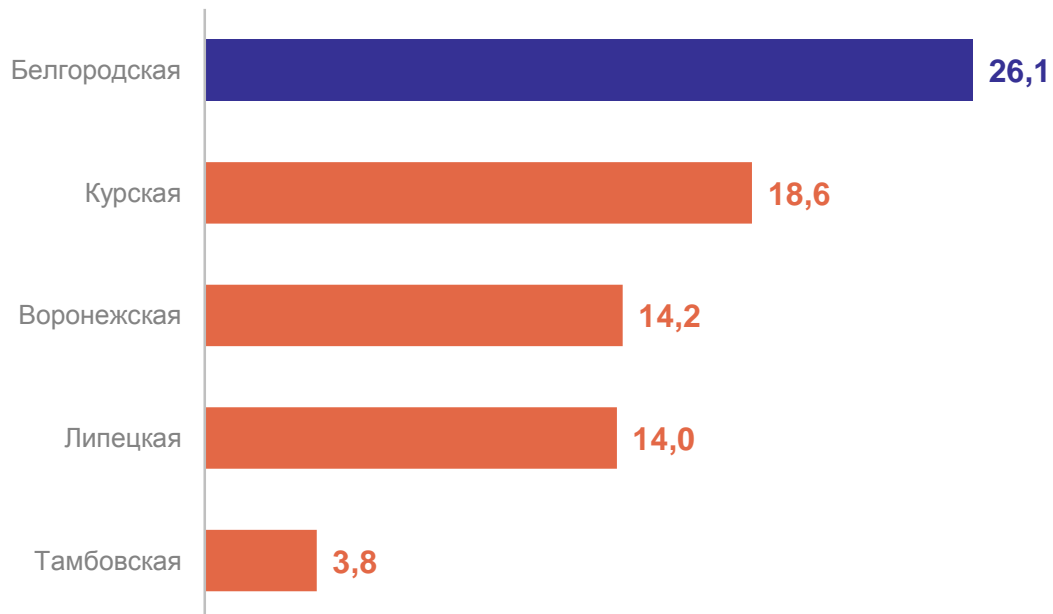
субъекта значения показателя **меньше**, чем по Белгородской области

СТРОИТЕЛЬСТВО

в январе – феврале 2024 г.

БЕЛГОРОДСТАТ

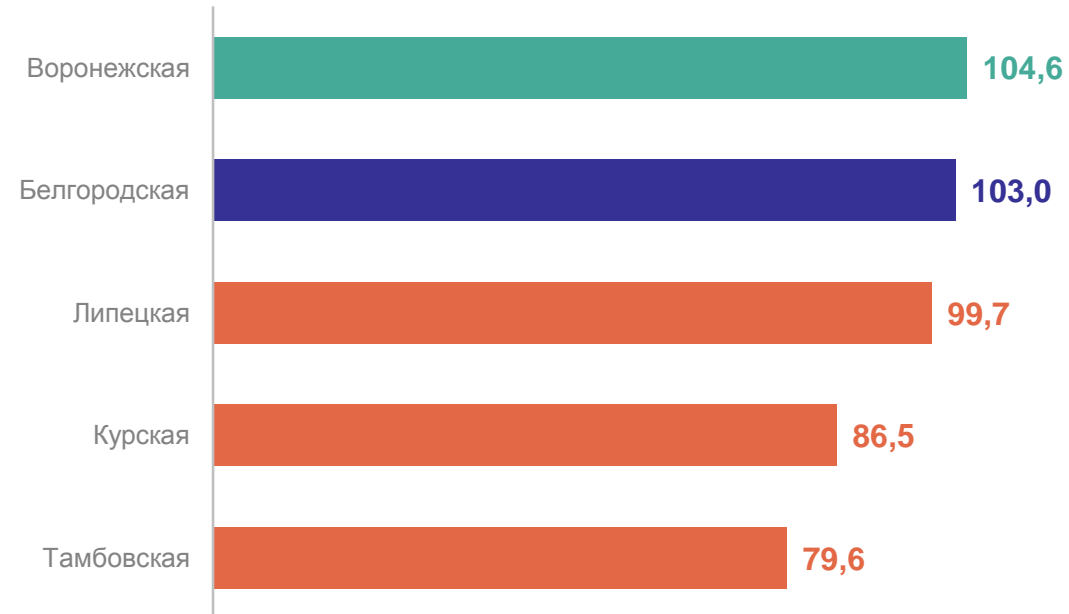
Объем работ, выполненных по виду деятельности «Строительство», млрд рублей



4

субъекта значения показателя **меньше**, чем по Белгородской области

Введено общей площади жилых домов в расчете на 1000 человек населения, кв.м



1

субъект значения показателя **больше**, чем по Белгородской области

3

субъекта значения показателя **меньше**, чем по Белгородской области

ТРАНСПОРТ

в январе – феврале 2024 г.

БЕЛГОРОДСТАТ

Объем перевозок
автомобильным
транспортом

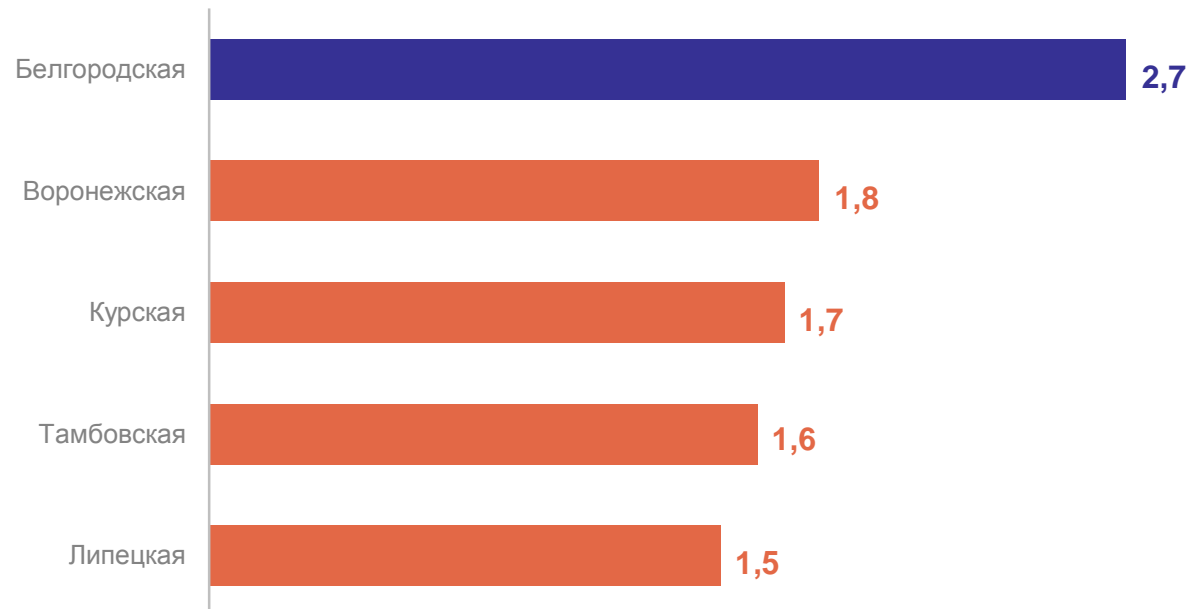


4 003 тыс.
тонн

к январю – февралю 2023 г.

95,0%

Объем перевозок в расчете на одного жителя
по регионам ЦЧР, тонн



4

субъекта
значение показателя
меньше, чем
по Белгородской области

СЕЛЬСКОЕ ХОЗЯЙСТВО

в январе – феврале 2024 г. в хозяйствах всех категорий

БЕЛГОРОДСТАТ

Рейтинг регионов ЦЧР по производству на одного жителя

скота и птицы на убой
(в живом весе), кг



4

субъекта
значение показателя
меньше, чем
по Белгородской области

молока, кг



4

субъекта
значение показателя
меньше, чем
по Белгородской области

яиц, штук

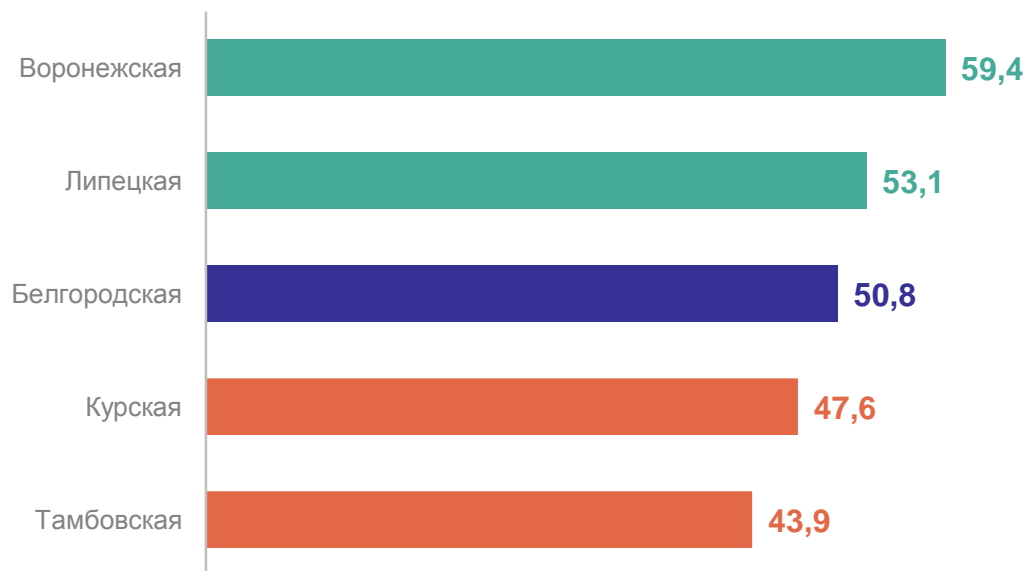


4

субъекта
значение показателя
меньше, чем
по Белгородской области

Рейтинг регионов (в расчете на душу населения)

оборот розничной торговли,
тыс. рублей



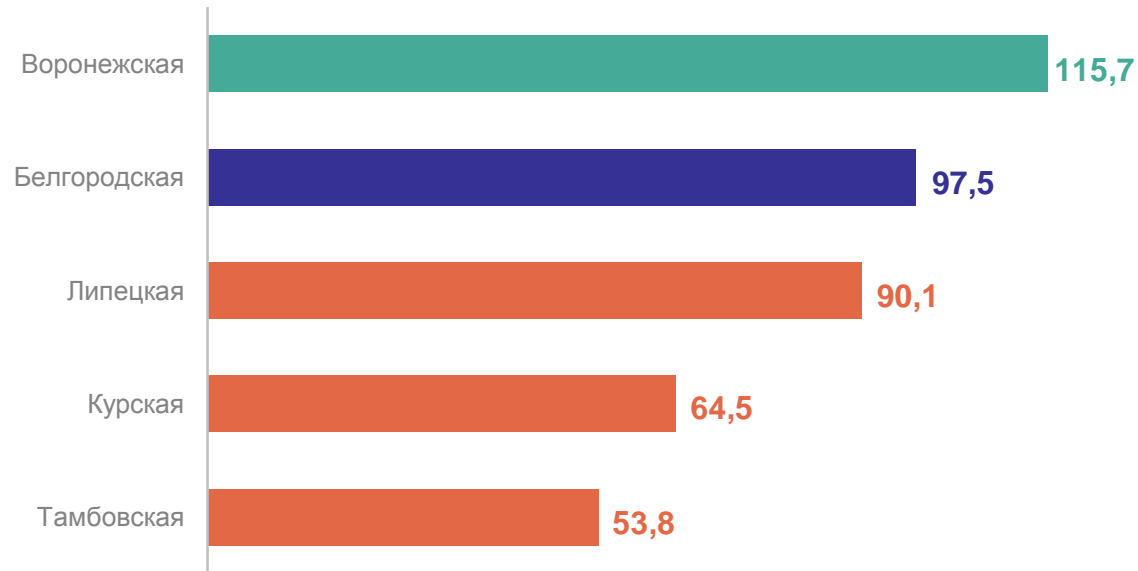
2

субъекта
значение показателя
больше, чем
по Белгородской области

2

субъекта
значение показателя
меньше, чем
по Белгородской области

оборот оптовой торговли,
тыс. рублей



1

субъект
значение показателя
больше, чем
по Белгородской области

3

субъекта
значение показателя
меньше, чем
по Белгородской области

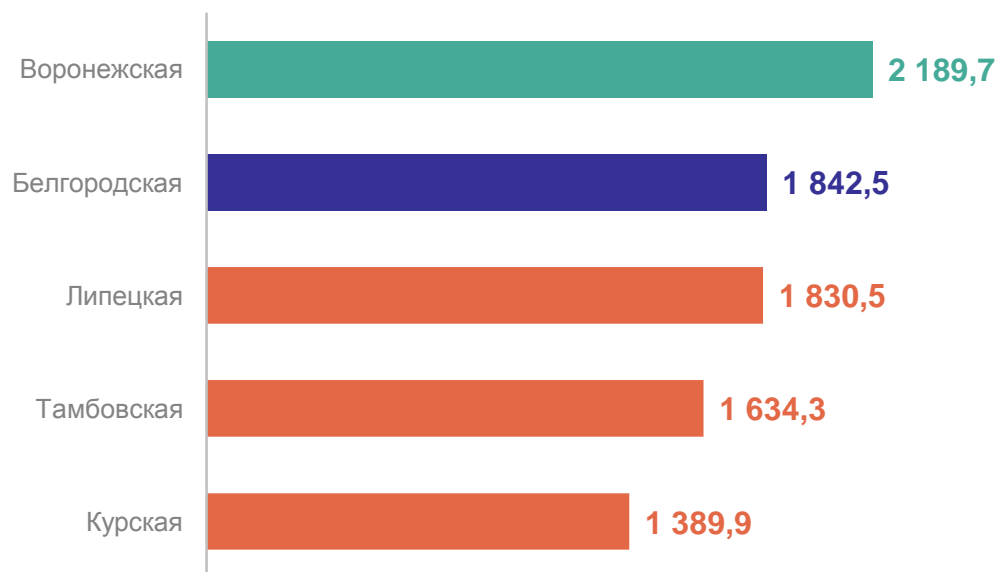
РЫНОК ТОВАРОВ И УСЛУГ

в январе – феврале 2024 г.

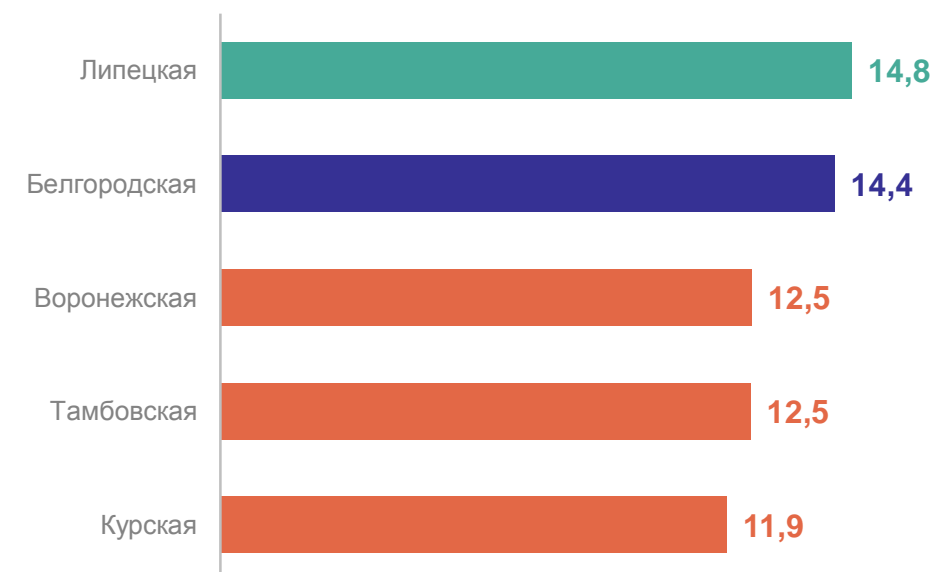
БЕЛГОРОДСТАТ

Рейтинг регионов (в расчете на душу населения)

оборот общественного питания,
рублей



объем платных услуг населению,
тыс. рублей



1

субъект
значение показателя
больше, чем
по Белгородской области

3

субъекта
значение показателя
меньше, чем
по Белгородской области

ИНДЕКСЫ ЦЕН И ТАРИФОВ

февраль 2024 г. к январю 2024 г., %

БЕЛГОРОДСТАТ

	Белгородская	Воронежская	Курская	Липецкая	Тамбовская
Сводный индекс потребительских цен на товары и услуги	100,7 ↑	100,5 ↑	100,7 ↑	100,8 ↑	100,5 ↑
Индекс цен производителей промышленных товаров	100,3 ↑	100,2 ↑	103,2 ↑	100,9 ↑	98,2 ↓
Индекс цен производителей сельскохозяйственной продукции	103,4 ↑	99,5 ↓	98,4 ↓	103,8 ↑	103,0 ↑
Сводный индекс цен на продукцию (затраты, услуги) инвестиционного назначения	101,3 ↑	100,8 ↑	100,9 ↑	101,3 ↑	100,5 ↑
Индекс тарифов на грузовые перевозки	103,0 ↑	100,0 ●	100,0 ●	99,7 ↓	114,7 ↑

● Повышение ● Понижение ● Без изменений

ФИНАНСЫ

в январе 2024 г.

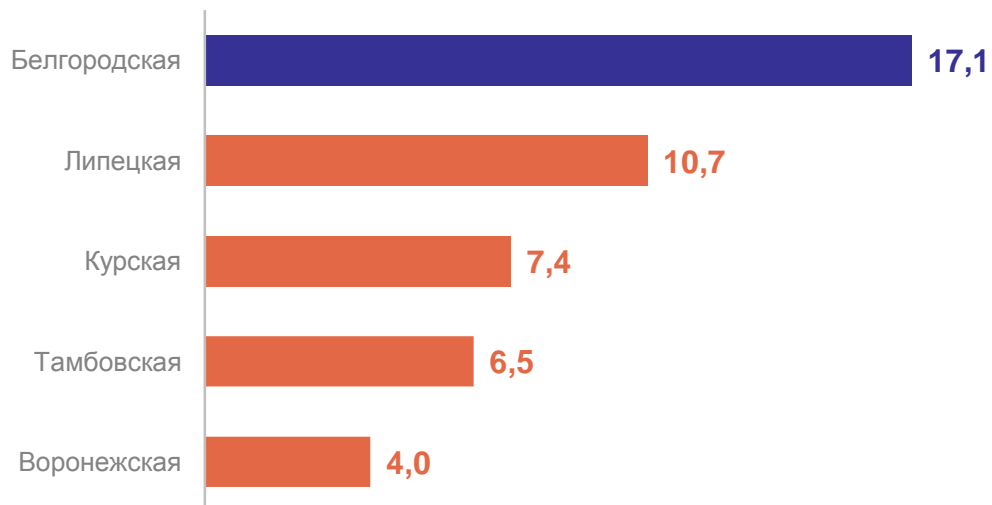
БЕЛГОРОДСТАТ



Сальдированный
финансовый результат
организаций

25,7 млрд
рублей


Рейтинг регионов в расчете на душу населения,
тыс. рублей



4

субъекта
значение показателя
меньше, чем
по Белгородской области

Рейтинг регионов по удельному весу убыточных
организаций, %



4

субъекта
значение показателя
больше, чем
по Белгородской области