



ТЕРРИТОРИАЛЬНЫЙ ОРГАН
ФЕДЕРАЛЬНОЙ СЛУЖБЫ
ГОСУДАРСТВЕННОЙ СТАТИСТИКИ
ПО БЕЛГОРОДСКОЙ ОБЛАСТИ

СОЦИАЛЬНО-ЭКОНОМИЧЕСКОЕ ПОЛОЖЕНИЕ ОБЛАСТЕЙ ЦЕНТРАЛЬНОГО ЧЕРНОЗЕМЬЯ

в январе 2024 года

20.03.2024

Отдел сводных статистических работ
и общественных связей

СОДЕРЖАНИЕ

Промышленное производство	3
Строительство	6
Сельское хозяйство	7
Рынки товаров и услуг	8
Индексы цен и тарифов	9
Финансы	10
Заработная плата	11
Естественное движение населения	12

ИНДЕКС ПРОМЫШЛЕННОГО ПРОИЗВОДСТВА

январь 2024 г. к январю 2023 г., %

БЕЛГОРОДСТАТ



ИПП

104,4

Добыча
полезных ископаемых

98,6

Обрабатывающие производства

106,5

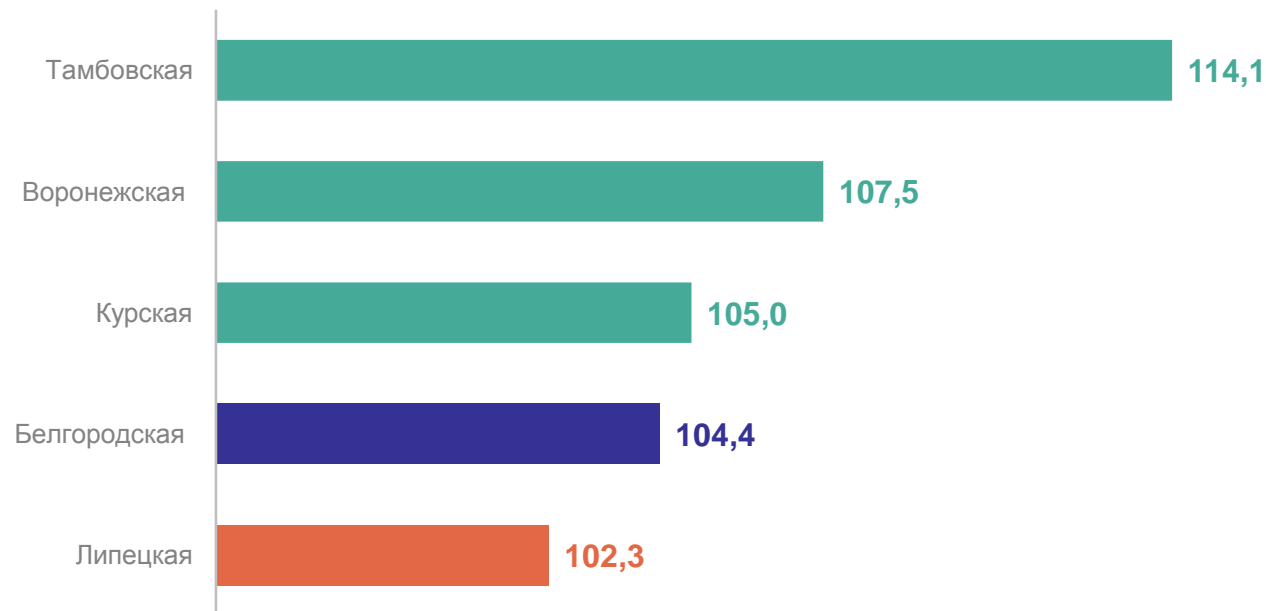
Обеспечение электрической
энергией, газом и паром;
кондиционирование воздуха

109,4

Водоснабжение; водоотведение,
организация сбора и утилизации
отходов, деятельность
по ликвидации загрязнений

91,0

Рейтинг регионов ЦЧР



3

3 субъекта
значение показателя
больше, чем
по Белгородской области

1

1 субъекта
значение показателя
меньше, чем
по Белгородской области

ОБЪЕМ ОТГРУЖЕННЫХ ТОВАРОВ ПО ВИДУ ЭКОНОМИЧЕСКОЙ ДЕЯТЕЛЬНОСТИ «ДОБЫЧА ПОЛЕЗНЫХ ИСКОПАЕМЫХ»

в январе 2024 г., млн рублей

БЕЛГОРОДСТАТ

Добыча полезных ископаемых **22 602**

к январю 2023 г.

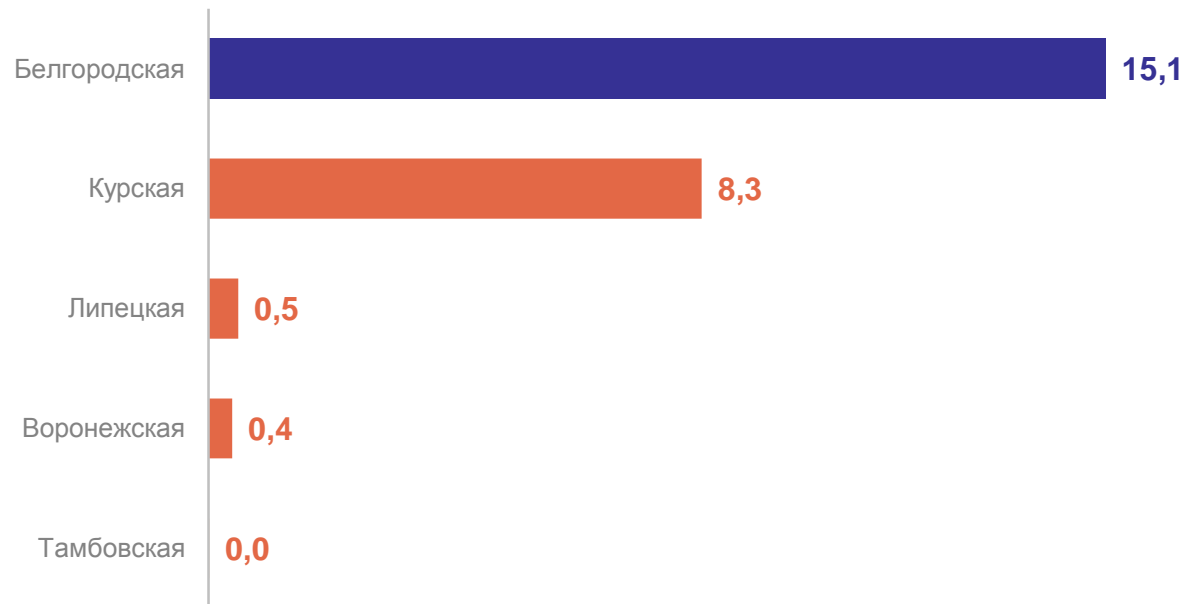
154,2%

Добыча металлических руд **22 219**

Добыча прочих полезных ископаемых **260**

Предоставление услуг в области добычи полезных ископаемых **123**

В расчете на одного жителя по регионам ЦЧР,
тыс. рублей



4

субъекта
значение показателя
меньше, чем
по Белгородской области

ОБЪЕМ ОТГРУЖЕННЫХ ТОВАРОВ ПО ВИДУ ЭКОНОМИЧЕСКОЙ ДЕЯТЕЛЬНОСТИ «ОБРАБАТЫВАЮЩИЕ ПРОИЗВОДСТВА»

в январе 2024 г., млн рублей

БЕЛГОРОДСТАТ

Обрабатывающие производства **86 790**

к январю 2023 г. **118,6%**

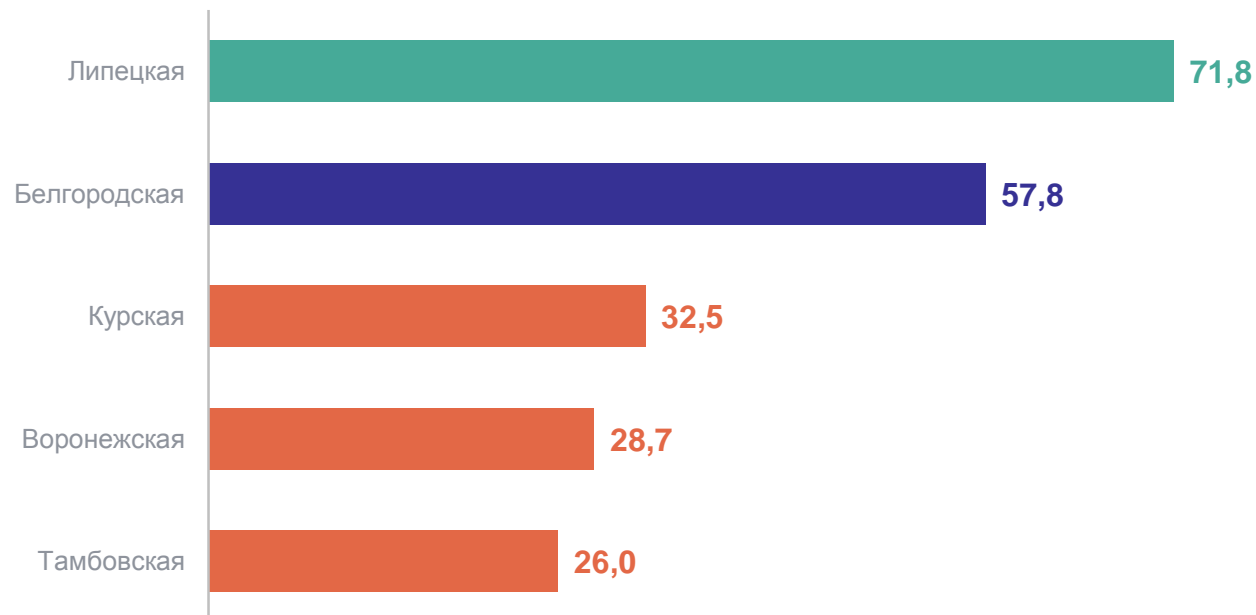
Производство пищевых продуктов **45 995**

Производство металлургическое **22 251**

Производство готовых металлических изделий кроме машин и оборудования **3 819**

Производство прочей неметаллической минеральной продукции **2 829**

В расчете на одного жителя по регионам ЦЧР, тыс. рублей



1

субъект значения показателя **больше**, чем по Белгородской области

3

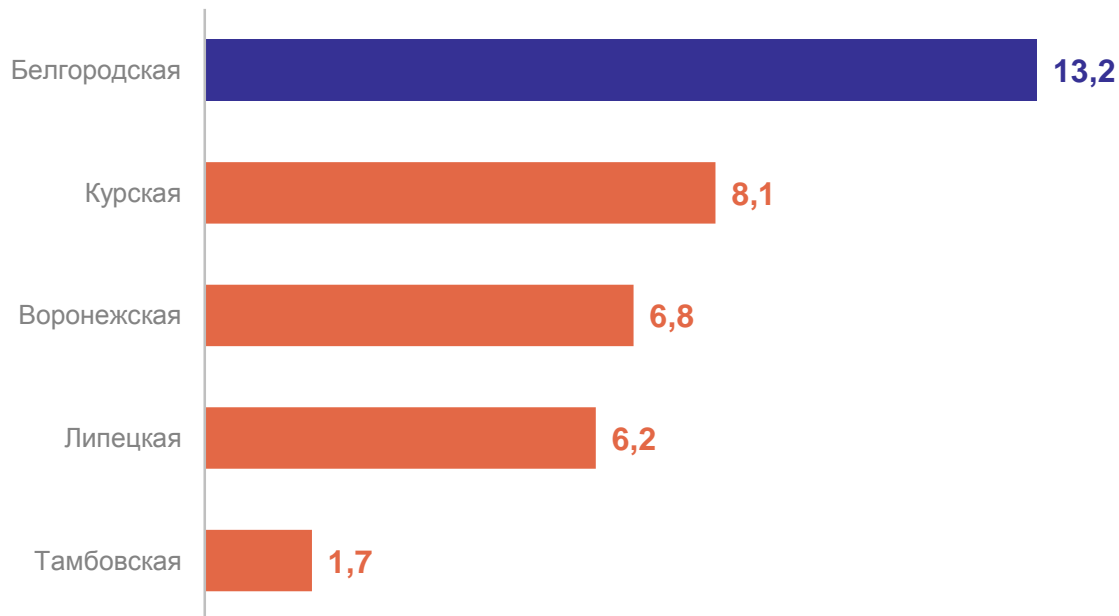
субъекта значения показателя **меньше**, чем по Белгородской области

СТРОИТЕЛЬСТВО

в январе 2024 г.

БЕЛГОРОДСТАТ

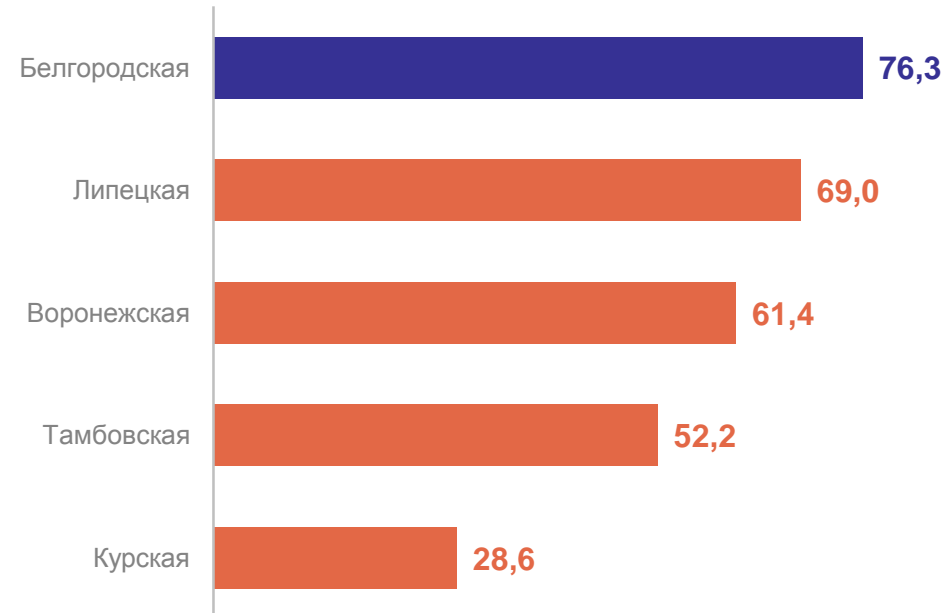
Объем работ, выполненных по виду деятельности «Строительство», млрд рублей



4

субъекта
значение показателя
меньше, чем
по Белгородской области

Введено общей площади жилых домов в расчете на 1000 человек населения, кв.м



4

субъекта
значение показателя
меньше, чем
по Белгородской области

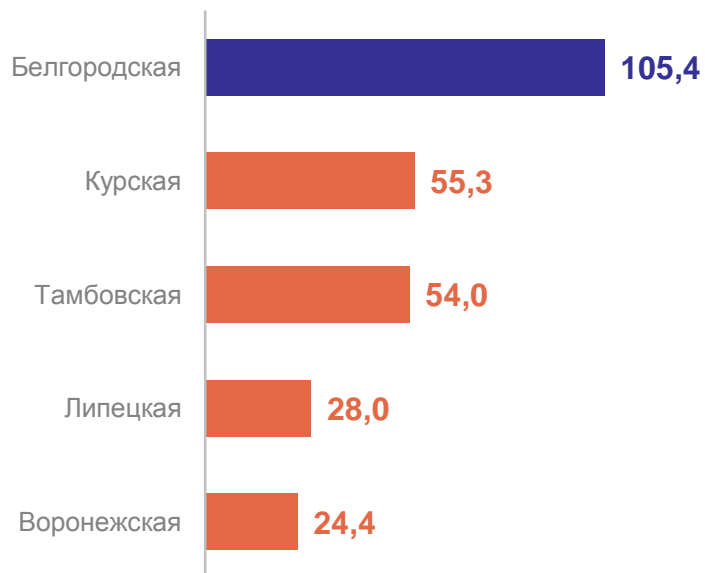
СЕЛЬСКОЕ ХОЗЯЙСТВО

в январе 2024 г. в хозяйствах всех категорий

БЕЛГОРОДСТАТ

Рейтинг регионов ЦЧР по производству на одного жителя

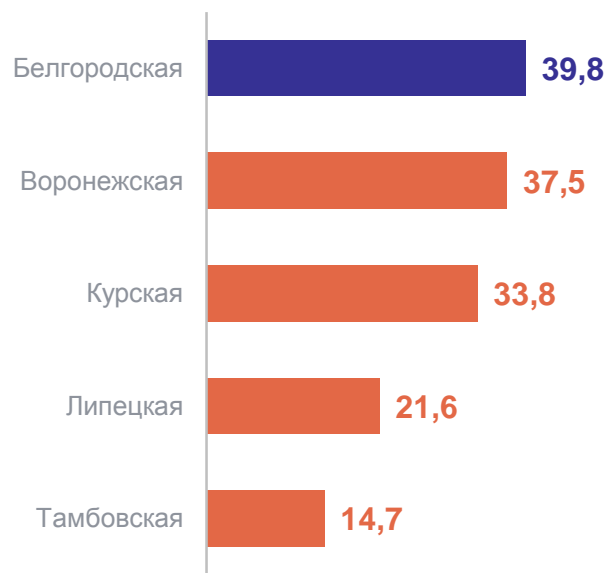
скота и птицы на убой
(в живом весе), кг



4

субъекта
значение показателя
меньше, чем
по Белгородской области

молока, кг



4

субъекта
значение показателя
меньше, чем
по Белгородской области

яиц, штук

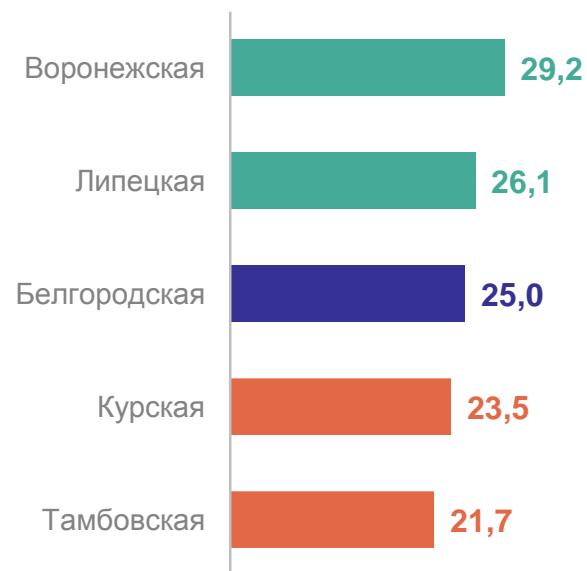


4

субъекта
значение показателя
меньше, чем
по Белгородской области

Рейтинг регионов (в расчете на душу населения)

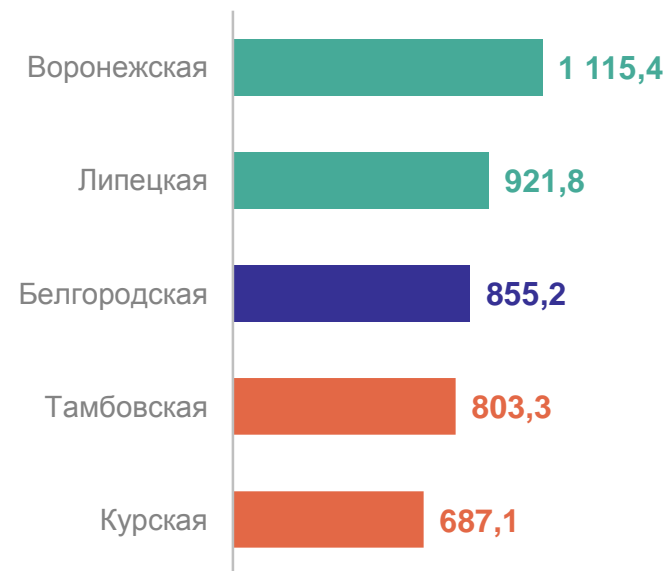
оборот розничной торговли,
тыс. рублей



2

субъекта
значение показателя
больше, чем
по Белгородской области

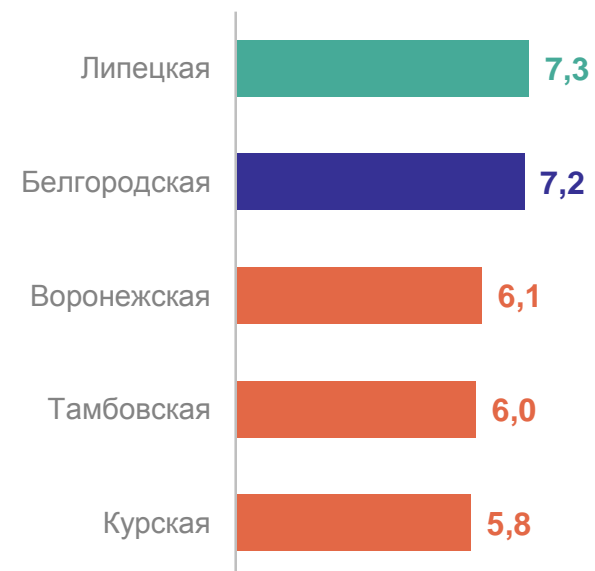
оборот общественного
питания, рублей



2

субъекта
значение показателя
меньше, чем
по Белгородской области

объем платных услуг
населению, тыс. рублей



1

субъект
значение показателя
больше, чем
по Белгородской области

3

субъекта
значение показателя
меньше, чем
по Белгородской области

ИНДЕКСЫ ЦЕН И ТАРИФОВ

январь 2024 г. к декабрю 2023 г., %

БЕЛГОРОДСТАТ

	Белгородская	Воронежская	Курская	Липецкая	Тамбовская
Сводный индекс потребительских цен на товары и услуги	100,8 ↑	100,7 ↑	100,9 ↑	100,8 ↑	101,0 ↑
Индекс цен производителей промышленных товаров	99,4 ↓	99,6 ↓	100,5 ↑	100,0 ●	100,0 ●
Индекс цен производителей сельскохозяйственной продукции	94,3 ↓	98,4 ↓	97,7 ↓	101,9 ↑	99,7 ↓
Сводный индекс цен на продукцию (затраты, услуги) инвестиционного назначения	99,9 ↓	99,8 ↓	100,1 ↑	99,9 ↓	99,9 ↓
Индекс тарифов на грузовые перевозки	106,4 ↑	100,5 ↑	100,2 ↑	104,1 ↑	124,4 ↑

● Повышение ● Понижение ● Без изменений

ФИНАНСЫ

в 2023 г.

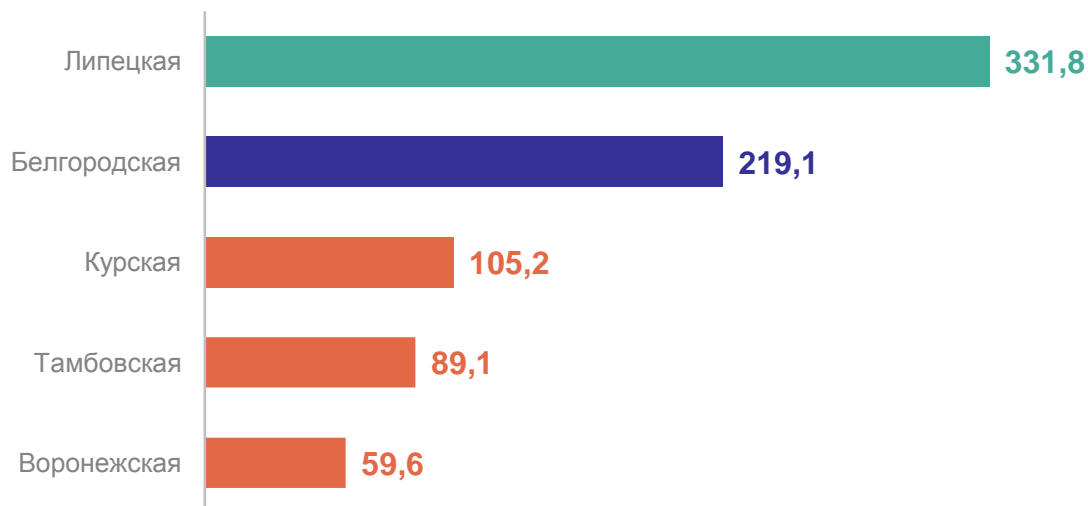
БЕЛГОРОДСТАТ



Сальдированный
финансовый результат
организаций

329,1 млрд
рублей

Рейтинг регионов в расчете на душу населения,
тыс. рублей



1

субъект
значение показателя
больше, чем
по Белгородской области

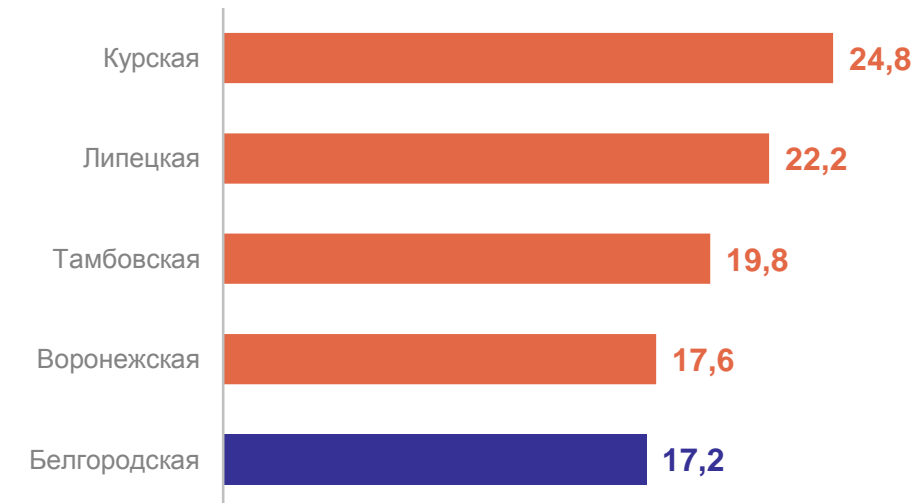
3

субъекта
значение показателя
меньше, чем
по Белгородской области

4

субъекта
значение показателя
больше, чем
по Белгородской области

Рейтинг регионов по удельному весу убыточных
организаций, %



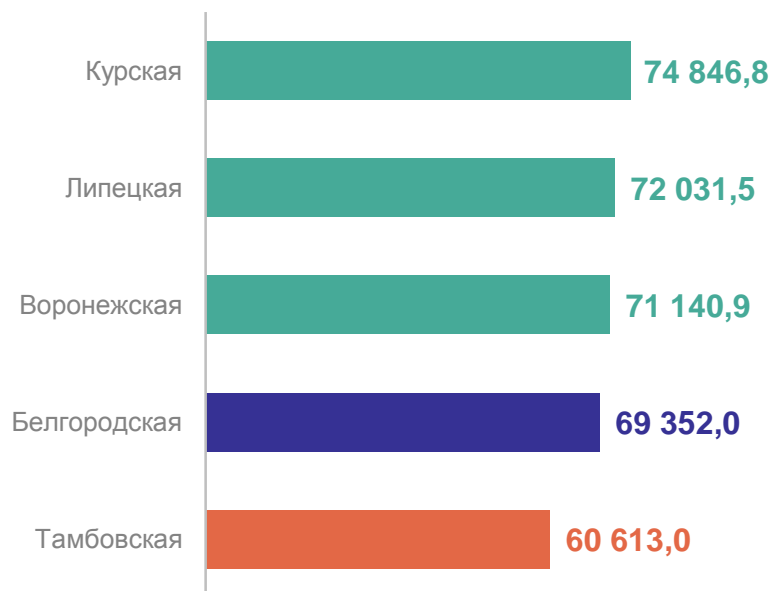
ЗАРАБОТНАЯ ПЛАТА

в декабре 2023 г.

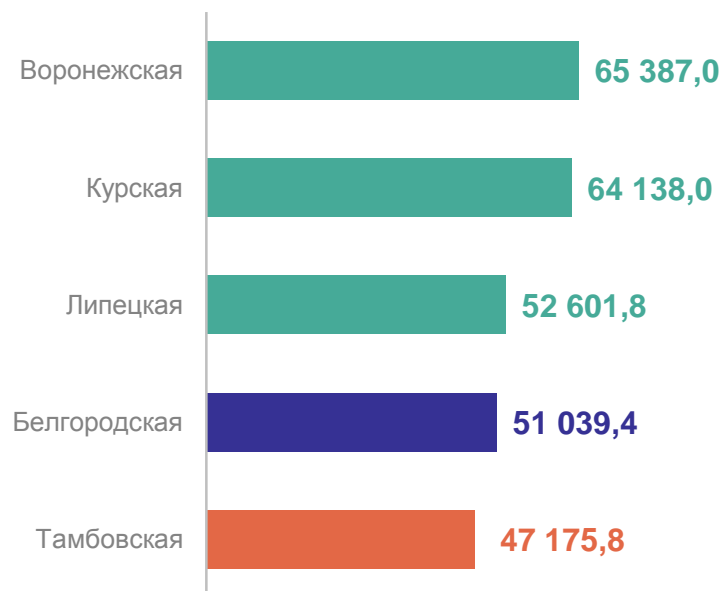
БЕЛГОРОДСТАТ

Рейтинг регионов по средней номинальной начисленной заработной плате работников организаций, рублей

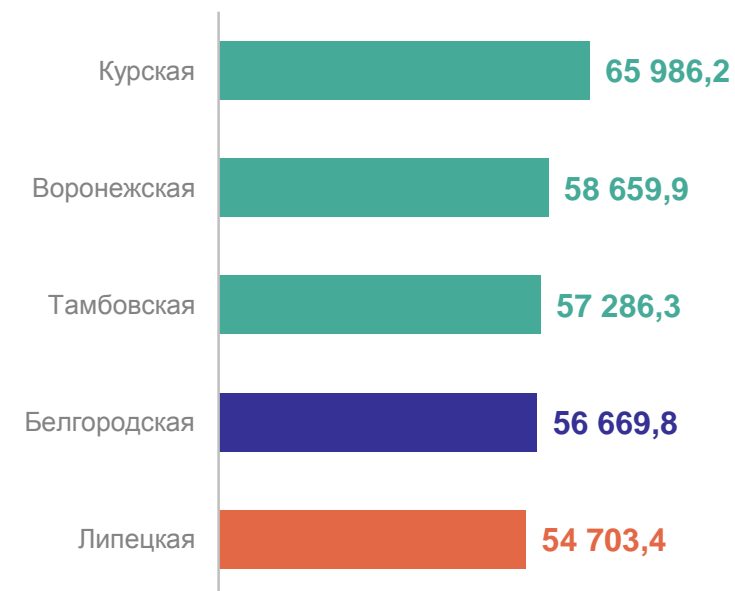
всего по экономике



в сфере образования



в деятельности здравоохранения и оказания социальных услуг



3

субъект
значение показателя
больше, чем
по Белгородской области

1

субъекта
значение показателя
меньше, чем
по Белгородской области

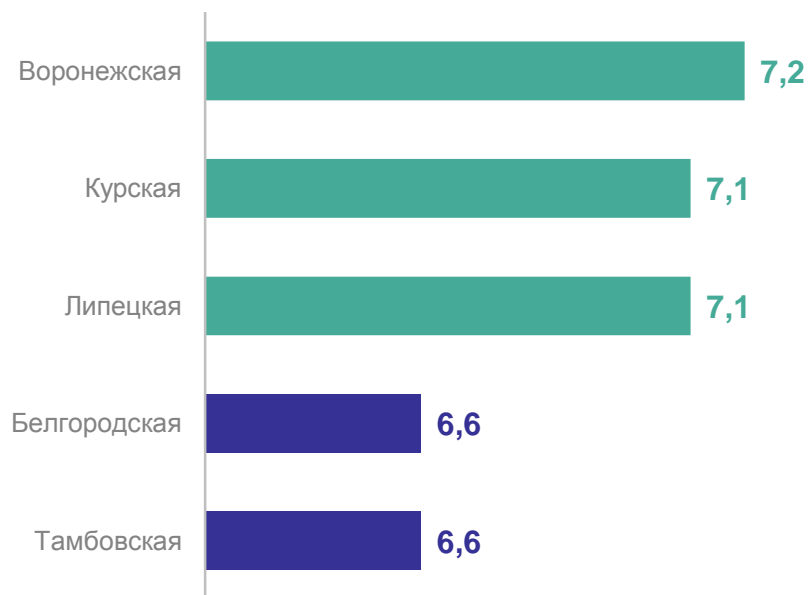
ЕСТЕСТВЕННОЕ ДВИЖЕНИЕ НАСЕЛЕНИЯ

в 2023 г.

БЕЛГОРОДСТАТ

Рейтинг регионов (на 1000 человек населения)

число родившихся



число умерших



естественная убыль



3

субъекта
значение показателя
больше, чем
по Белгородской области

1

субъект
значение показателя
на уровне
Белгородской области

4

субъекта
значение показателя
больше, чем
по Белгородской области