



ФЕДЕРАЛЬНАЯ СЛУЖБА
ГОСУДАРСТВЕННОЙ СТАТИСТИКИ

Финансовые результаты деятельности организаций Белгородской области



за январь 2023 года



ФЕДЕРАЛЬНАЯ СЛУЖБА
ГОСУДАРСТВЕННОЙ СТАТИСТИКИ

ФИНАНСОВЫЕ РЕЗУЛЬТАТЫ ДЕЯТЕЛЬНОСТИ ОРГАНИЗАЦИЙ БЕЛГОРОДСКОЙ ОБЛАСТИ

за январь 2023 года

- 01 ФИНАНСОВЫЕ РЕЗУЛЬТАТЫ ДЕЯТЕЛЬНОСТИ ОРГАНИЗАЦИЙ
- 02 САЛЬДИРОВАННЫЙ ФИНАНСОВЫЙ РЕЗУЛЬТАТ ОРГАНИЗАЦИЙ ПО ВИДАМ ЭКОНОМИЧЕСКОЙ ДЕЯТЕЛЬНОСТИ
- 03 САЛЬДИРОВАННЫЙ ФИНАНСОВЫЙ РЕЗУЛЬТАТ ОРГАНИЗАЦИЙ ПО МУНИЦИПАЛЬНЫМ РАЙОНАМ И ГОРОДСКИМ ОКРУГАМ
- 04 ЧИСЛО ПРИБЫЛЬНЫХ ОРГАНИЗАЦИЙ
- 05 ЧИСЛО УБЫТОЧНЫХ ОРГАНИЗАЦИЙ
- 06 КРЕДИТОРСКАЯ ЗАДОЛЖЕННОСТЬ ОРГАНИЗАЦИЙ
- 07 СТРУКТУРА КРЕДИТОРСКОЙ ЗАДОЛЖЕННОСТИ ОРГАНИЗАЦИЙ ПО ВИДАМ ЭКОНОМИЧЕСКОЙ ДЕЯТЕЛЬНОСТИ
- 08 ДЕБИТОРСКАЯ ЗАДОЛЖЕННОСТЬ ОРГАНИЗАЦИЙ
- 09 ПРОСРОЧЕННАЯ ДЕБИТОРСКАЯ ЗАДОЛЖЕННОСТЬ ОРГАНИЗАЦИЙ ПО ВИДАМ ЭКОНОМИЧЕСКОЙ ДЕЯТЕЛЬНОСТИ
- 10 ПРОСРОЧЕННАЯ КРЕДИТОРСКАЯ И ДЕБИТОРСКАЯ ЗАДОЛЖЕННОСТЬ ОРГАНИЗАЦИЙ





ФИНАНСОВЫЕ РЕЗУЛЬТАТЫ ДЕЯТЕЛЬНОСТИ ОРГАНИЗАЦИИ

ЯНВАРЬ 2023 Г. В % К СООТВЕТСТВУЮЩЕМУ ПЕРИОДУ ПРОШЛОГО ГОДА

УБЫТОК

ПРИБЫЛЬ



САЛЬДИРОВАННЫЙ ФИНАНСОВЫЙ РЕЗУЛЬТАТ ОРГАНИЗАЦИЙ ПО ВИДАМ ЭКОНОМИЧЕСКОЙ ДЕЯТЕЛЬНОСТИ

МЛН РУБЛЕЙ



Январь 2023 г.



43,2% к январю 2022 г.

Всего



32,0% к январю 2022 г.

Добыча полезных ископаемых



убыток за январь 2022 г.

Деятельность профессиональная, научная и техническая




убыток за январь 2022 г.

Транспортировка и хранение



29,4% к январю 2022 г.

Обрабатывающие производства



160,8% к январю 2022 г.

Обеспечение электрической энергией, газом и паром; кондиционирование воздуха



107,6 % к январю 2022 г.

Деятельность административная и сопутствующие дополнительные услуги



156,1% к январю 2022 г.

Сельское, лесное хозяйство, охота, рыболовство и рыбоводство



убыток за январь 2022 г.

Строительство



6,6% к январю 2022 г.

Деятельность гостиниц и предприятий общественного питания



146,0% к январю 2022 г.

Торговля оптовая и розничная; ремонт автотранспортных средств и мотоциклов



прибыль за январь 2022 г.

Деятельность в области информации и связи



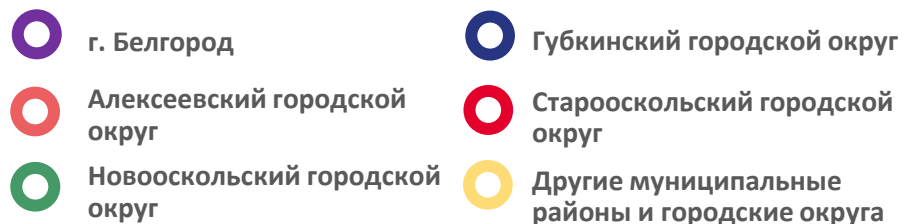
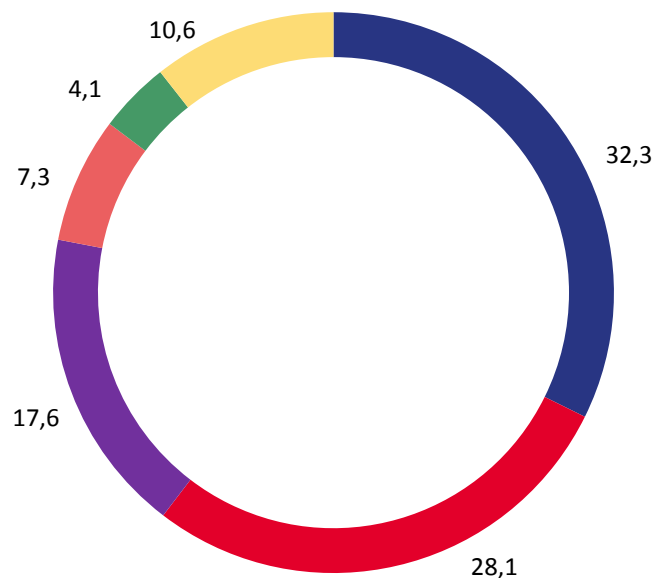
убыток за январь 2022 г.

Водоснабжение; водоотведение, организация сбора и утилизации отходов, деятельность по ликвидации загрязнений



САЛЬДИРОВАННЫЙ ФИНАНСОВЫЙ РЕЗУЛЬТАТ ОРГАНИЗАЦИЙ ПО МУНИЦИПАЛЬНЫМ РАЙОНАМ И ГОРОДСКИМ ОКРУГАМ

Структура сальдированного финансового результата организаций за январь 2023 года, %



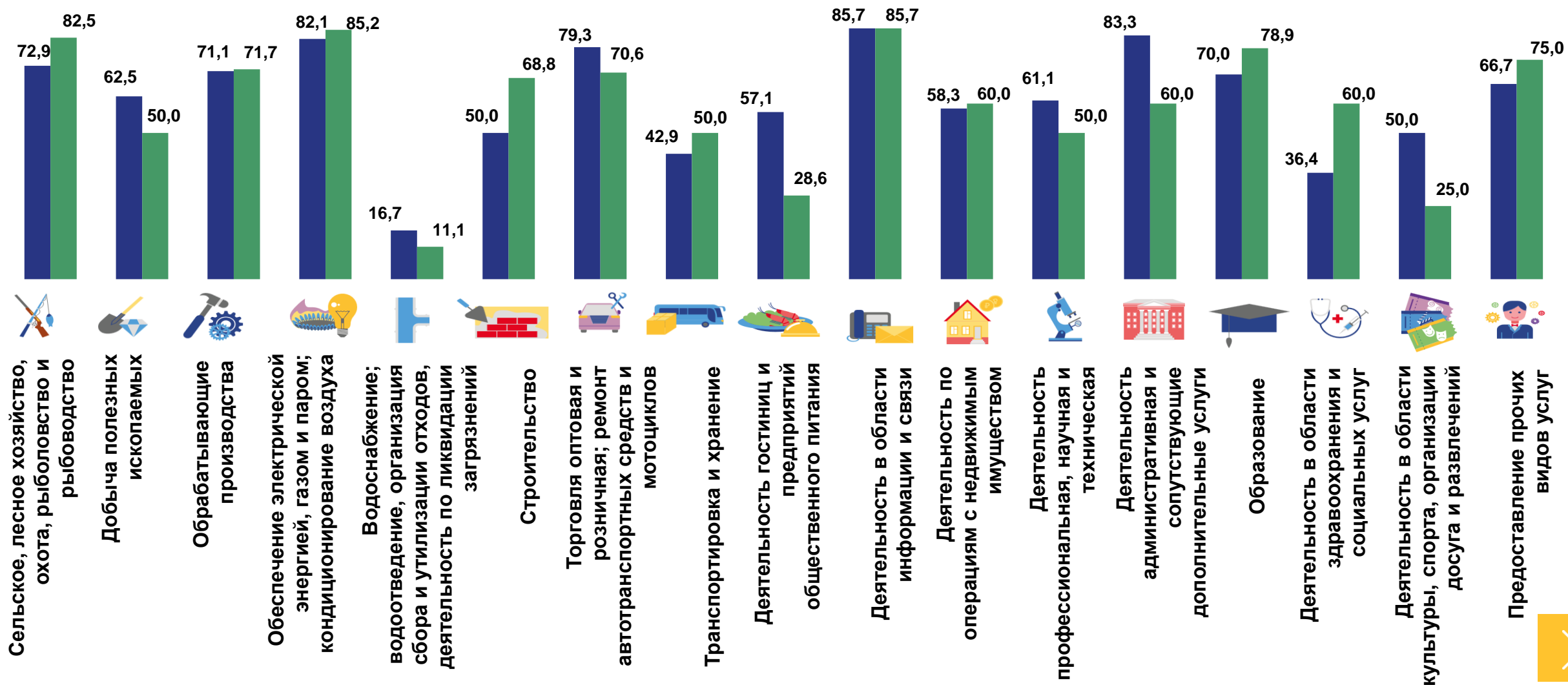
Темпы изменения сальдированного финансового результата организаций к январю 2022 года, %





ЧИСЛО ПРИБЫЛЬНЫХ ОРГАНИЗАЦИЙ

В % К ОБЩЕМУ ЧИСЛУ ОРГАНИЗАЦИЙ



■ январь 2022 года

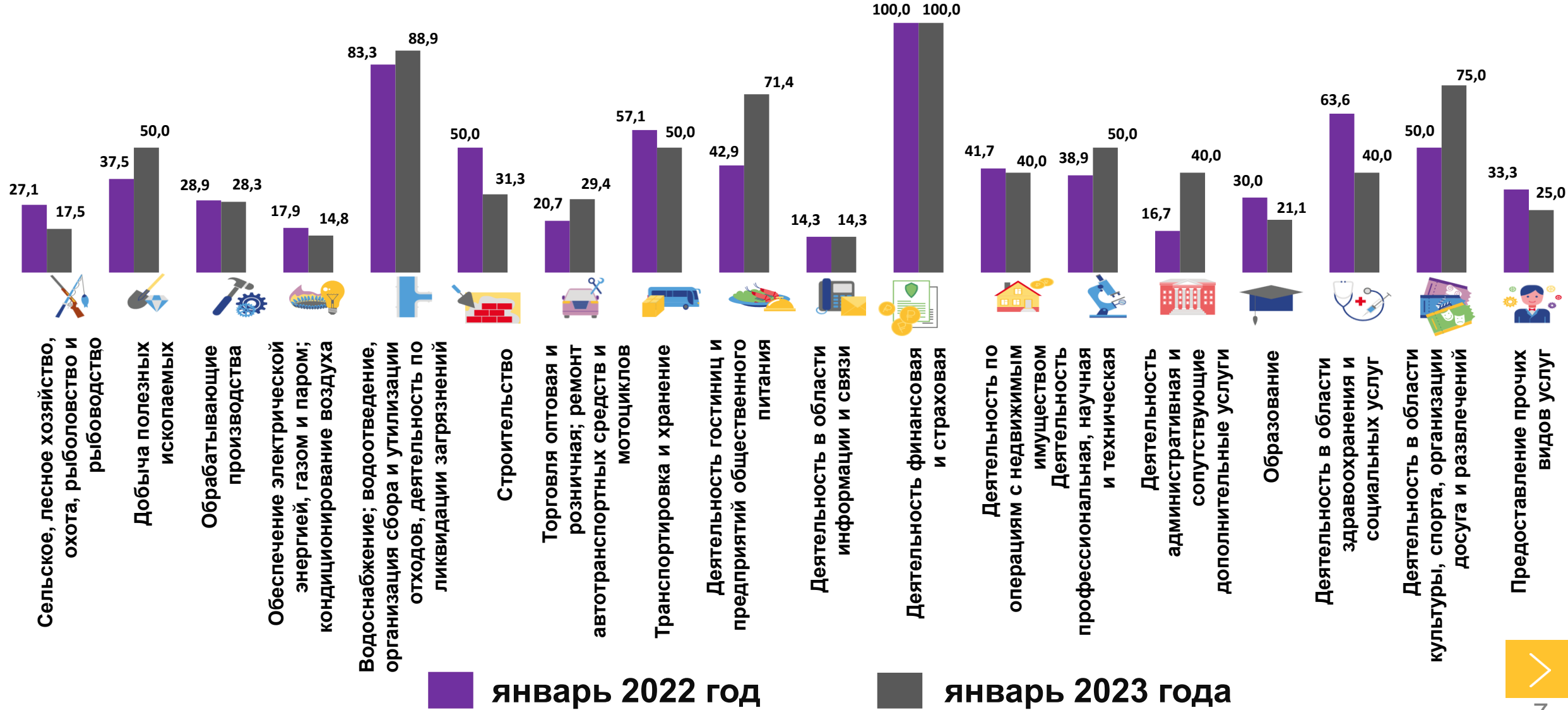
■ январь 2023 года





ЧИСЛО УБЫТОЧНЫХ ОРГАНИЗАЦИЙ

В % К ОБЩЕМУ ЧИСЛУ ОРГАНИЗАЦИЙ





КРЕДИТОРСКАЯ ЗАДОЛЖЕННОСТЬ ОРГАНИЗАЦИЙ

МЛН РУБЛЕЙ

на конец января



ВСЕГО



+1,5%

ИЗМЕНЕНИЕ
(январь 2023 года к январю 2022 года)

2022 года

398 146,4

2023 года

404 183,1



**В ТОМ ЧИСЛЕ
просроченная**



+41,6%

ИЗМЕНЕНИЕ
(январь 2023 года к январю 2022 года)

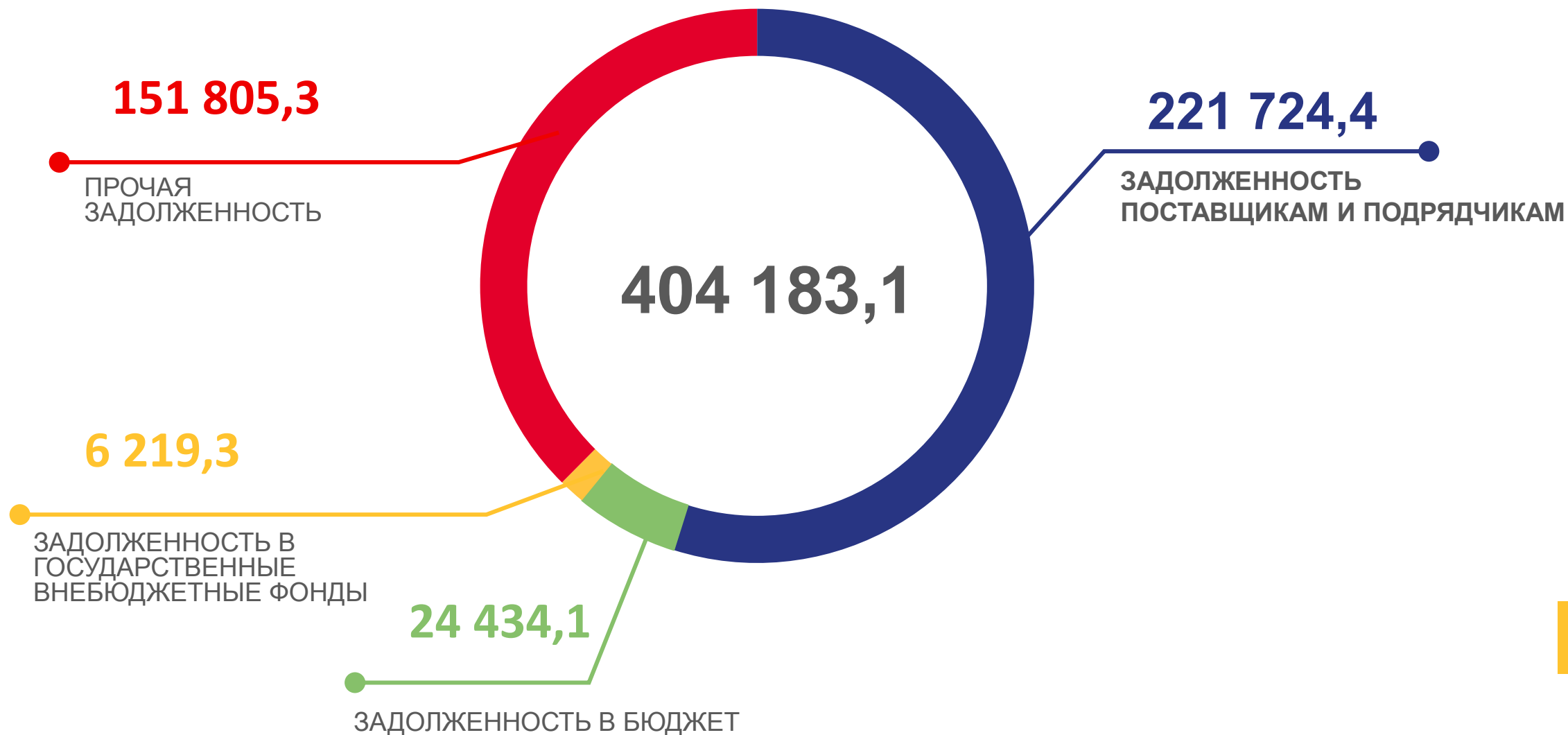
3 334,3

4 720,7



СТРУКТУРА КРЕДИТОРСКОЙ ЗАДОЛЖЕННОСТИ ОРГАНИЗАЦИЙ

НА КОНЕЦ ЯНВАРЯ 2023 ГОДА; МЛН РУБЛЕЙ

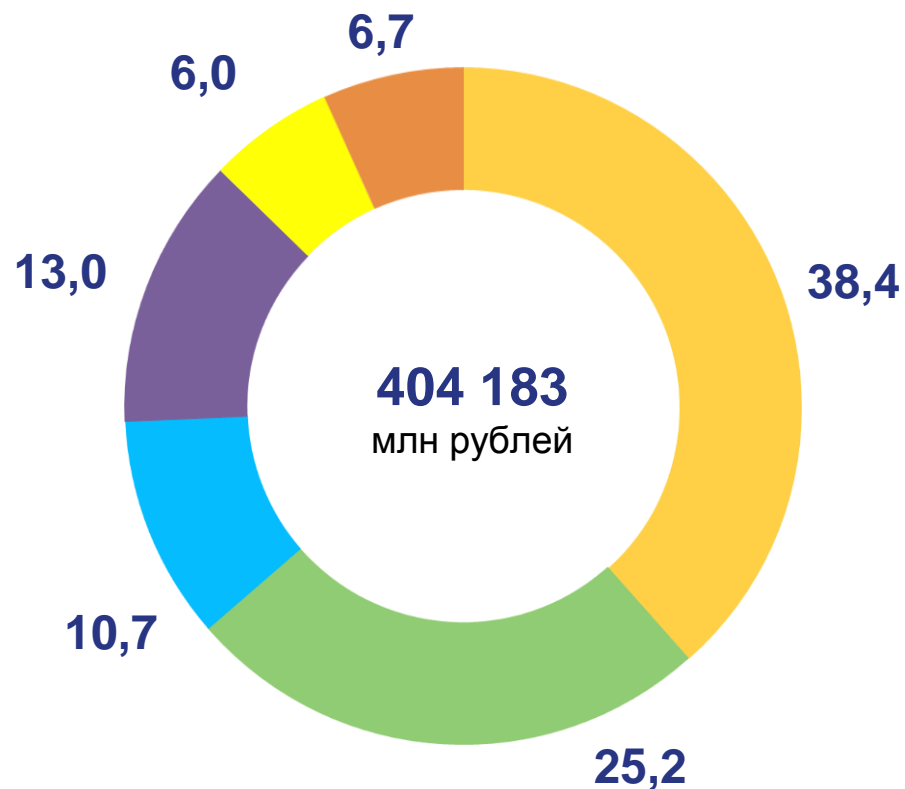




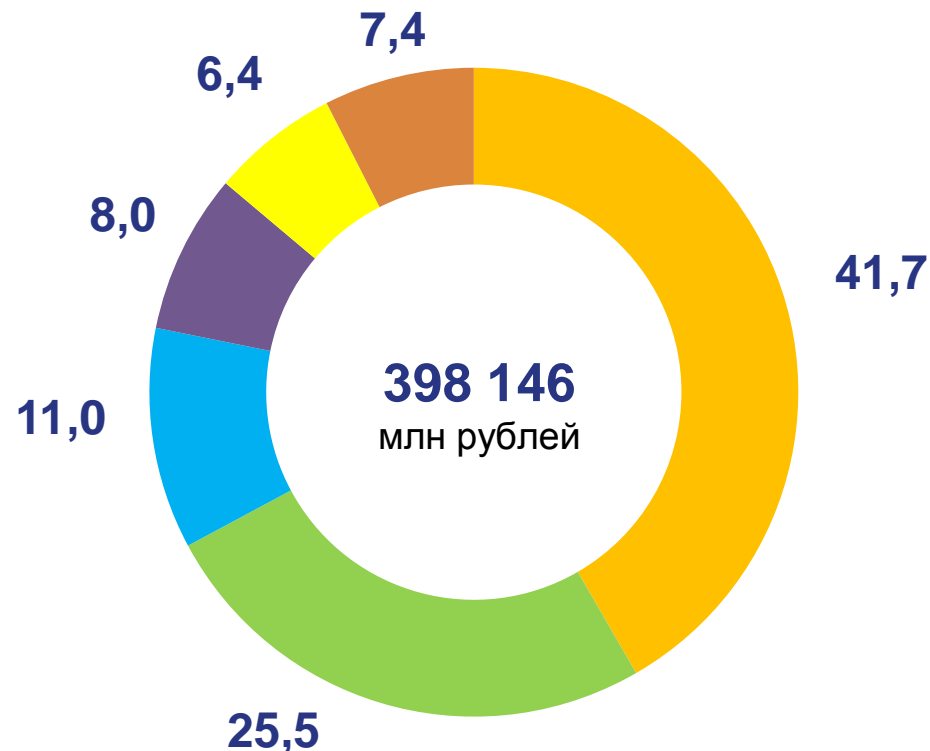
СТРУКТУРА КРЕДИТОРСКОЙ ЗАДОЛЖЕННОСТИ ОРГАНИЗАЦИЙ ПО ВИДАМ ЭКОНОМИЧЕСКОЙ ДЕЯТЕЛЬНОСТИ

В % К ИТОГУ

январь 2023



январь 2022



- Обработывающие производства
- Торговля оптовая и розничная; ремонт автотранспортных средств и мотоциклов

- Сельское, лесное хозяйство, охота, рыболовство и рыбоводство
- Добыча полезных ископаемых

- Строительство
- прочие





ДЕБИТОРСКАЯ ЗАДОЛЖЕННОСТЬ ОРГАНИЗАЦИЙ

МЛН РУБЛЕЙ

на конец января



ВСЕГО



+5,5%

ИЗМЕНЕНИЕ
(январь 2023 года к январю 2022 года)

2022 года

544 047,7

2023 года

573 732,4



**В ТОМ ЧИСЛЕ
просроченная**



-17,7%

ИЗМЕНЕНИЕ
(январь 2023 года к январю 2022 года)

6 475,3

5 326,6





ПРОСРОЧЕННАЯ ДЕБИТОРСКАЯ ЗАДОЛЖЕННОСТЬ ОРГАНИЗАЦИЙ ПО ВИДАМ ЭКОНОМИЧЕСКОЙ ДЕЯТЕЛЬНОСТИ

НА КОНЕЦ ПЕРИОДА, МЛН РУБЛЕЙ

