



ФЕДЕРАЛЬНАЯ СЛУЖБА
ГОСУДАРСТВЕННОЙ СТАТИСТИКИ

Финансовые результаты деятельности организаций Белгородской области



за январь-февраль 2023 года



ФЕДЕРАЛЬНАЯ СЛУЖБА
ГОСУДАРСТВЕННОЙ СТАТИСТИКИ

ФИНАНСОВЫЕ РЕЗУЛЬТАТЫ ДЕЯТЕЛЬНОСТИ ОРГАНИЗАЦИЙ БЕЛГОРОДСКОЙ ОБЛАСТИ

за январь-февраль 2023 года

- 01 ФИНАНСОВЫЕ РЕЗУЛЬТАТЫ ДЕЯТЕЛЬНОСТИ ОРГАНИЗАЦИЙ
- 02 САЛЬДИРОВАННЫЙ ФИНАНСОВЫЙ РЕЗУЛЬТАТ ОРГАНИЗАЦИЙ ПО ВИДАМ ЭКОНОМИЧЕСКОЙ ДЕЯТЕЛЬНОСТИ
- 03 САЛЬДИРОВАННЫЙ ФИНАНСОВЫЙ РЕЗУЛЬТАТ ОРГАНИЗАЦИЙ ПО МУНИЦИПАЛЬНЫМ РАЙОНАМ И ГОРОДСКИМ ОКРУГАМ
- 04 ЧИСЛО ПРИБЫЛЬНЫХ ОРГАНИЗАЦИЙ
- 05 ЧИСЛО УБЫТОЧНЫХ ОРГАНИЗАЦИЙ
- 06 КРЕДИТОРСКАЯ ЗАДОЛЖЕННОСТЬ ОРГАНИЗАЦИЙ
- 07 СТРУКТУРА КРЕДИТОРСКОЙ ЗАДОЛЖЕННОСТИ ОРГАНИЗАЦИЙ ПО ВИДАМ ЭКОНОМИЧЕСКОЙ ДЕЯТЕЛЬНОСТИ
- 08 ДЕБИТОРСКАЯ ЗАДОЛЖЕННОСТЬ ОРГАНИЗАЦИЙ
- 09 ПРОСРОЧЕННАЯ ДЕБИТОРСКАЯ ЗАДОЛЖЕННОСТЬ ОРГАНИЗАЦИЙ ПО ВИДАМ ЭКОНОМИЧЕСКОЙ ДЕЯТЕЛЬНОСТИ
- 10 ПРОСРОЧЕННАЯ КРЕДИТОРСКАЯ И ДЕБИТОРСКАЯ ЗАДОЛЖЕННОСТЬ ОРГАНИЗАЦИЙ





ФИНАНСОВЫЕ РЕЗУЛЬТАТЫ ДЕЯТЕЛЬНОСТИ ОРГАНИЗАЦИИ

ЯНВАРЬ-ФЕВРАЛЬ 2023 Г. В % К СООТВЕТСТВУЮЩЕМУ ПЕРИОДУ ПРОШЛОГО ГОДА



УБЫТОК

ПРИБЫЛЬ



САЛЬДИРОВАННЫЙ ФИНАНСОВЫЙ РЕЗУЛЬТАТ ОРГАНИЗАЦИЙ ПО ВИДАМ ЭКОНОМИЧЕСКОЙ ДЕЯТЕЛЬНОСТИ

МЛН РУБЛЕЙ

Январь-февраль 2023 г.




Всего



Добыча полезных ископаемых



Обрабатывающие производства



Сельское, лесное хозяйство, охота, рыболовство и рыбоводство



Торговля оптовая и розничная; ремонт автотранспортных средств и мотоциклов



Деятельность профессиональная, научная и техническая




Обеспечение электрической энергией, газом и паром; кондиционирование воздуха



Строительство




Деятельность в области информации и связи



Транспортировка и хранение



Деятельность административная и сопутствующие дополнительные услуги



Деятельность гостиниц и предприятий общественного питания

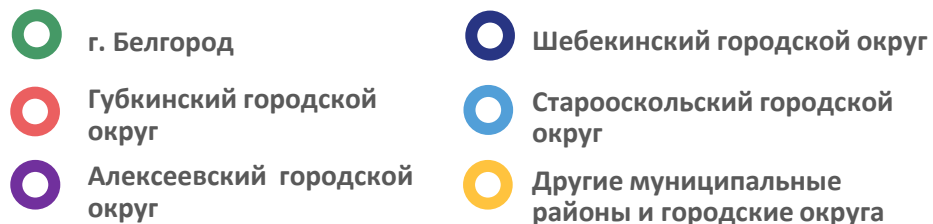
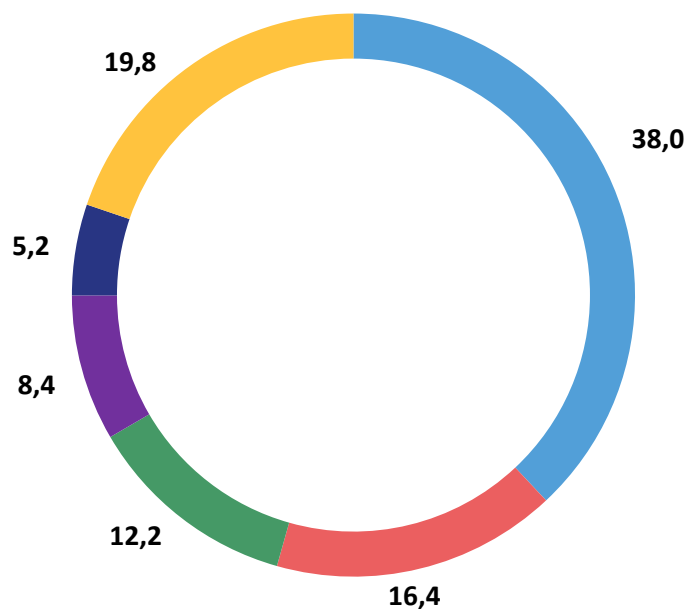


Водоснабжение; водоотведение, организация сбора и утилизации отходов, деятельность по ликвидации загрязнений



САЛЬДИРОВАННЫЙ ФИНАНСОВЫЙ РЕЗУЛЬТАТ ОРГАНИЗАЦИЙ ПО МУНИЦИПАЛЬНЫМ РАЙОНАМ И ГОРОДСКИМ ОКРУГАМ

Структура сальдированного финансового результата организаций за январь-февраль 2023 года, %



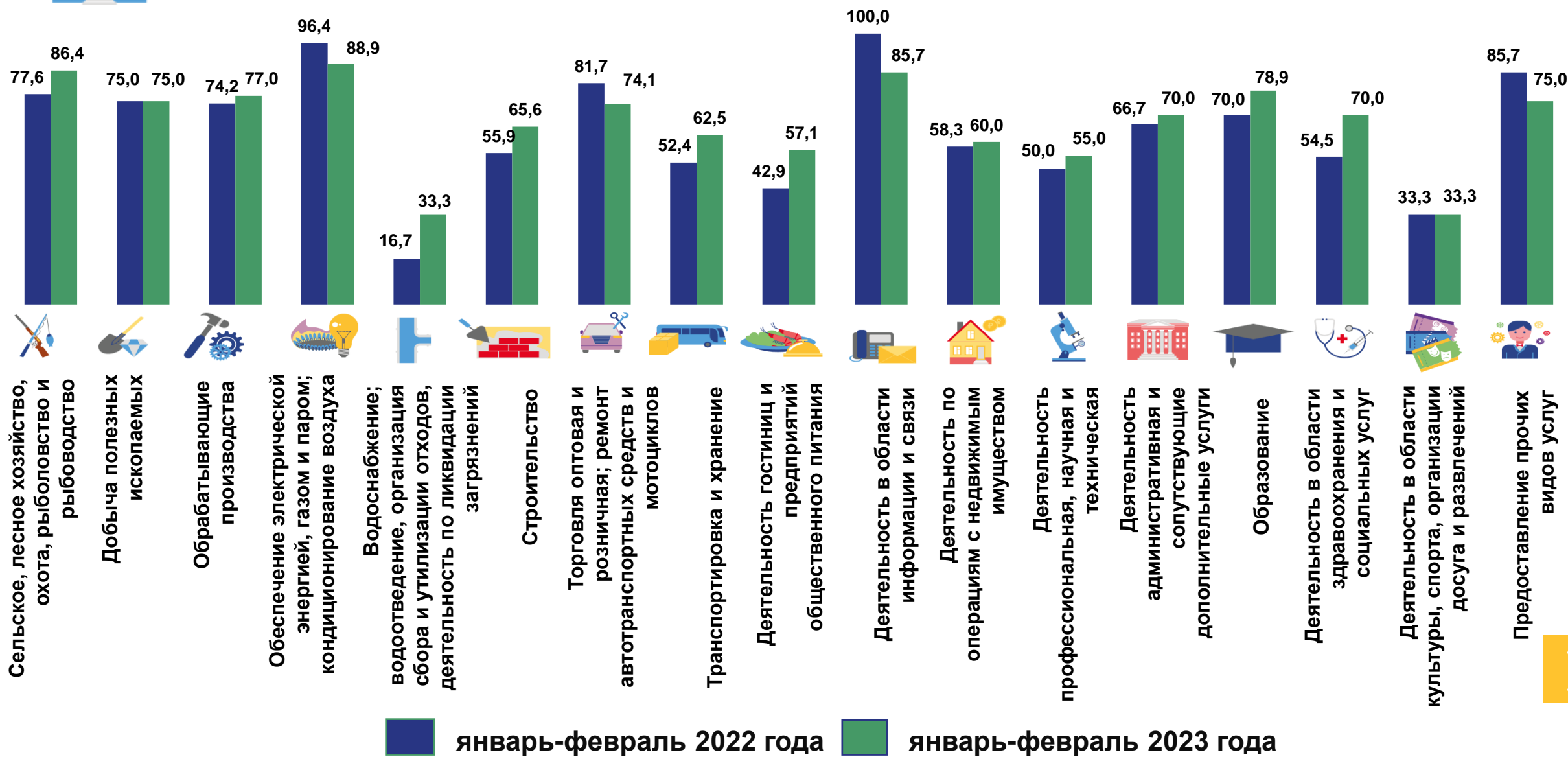
Темпы изменения сальдированного финансового результата организаций к январю-февралю 2022 года, %





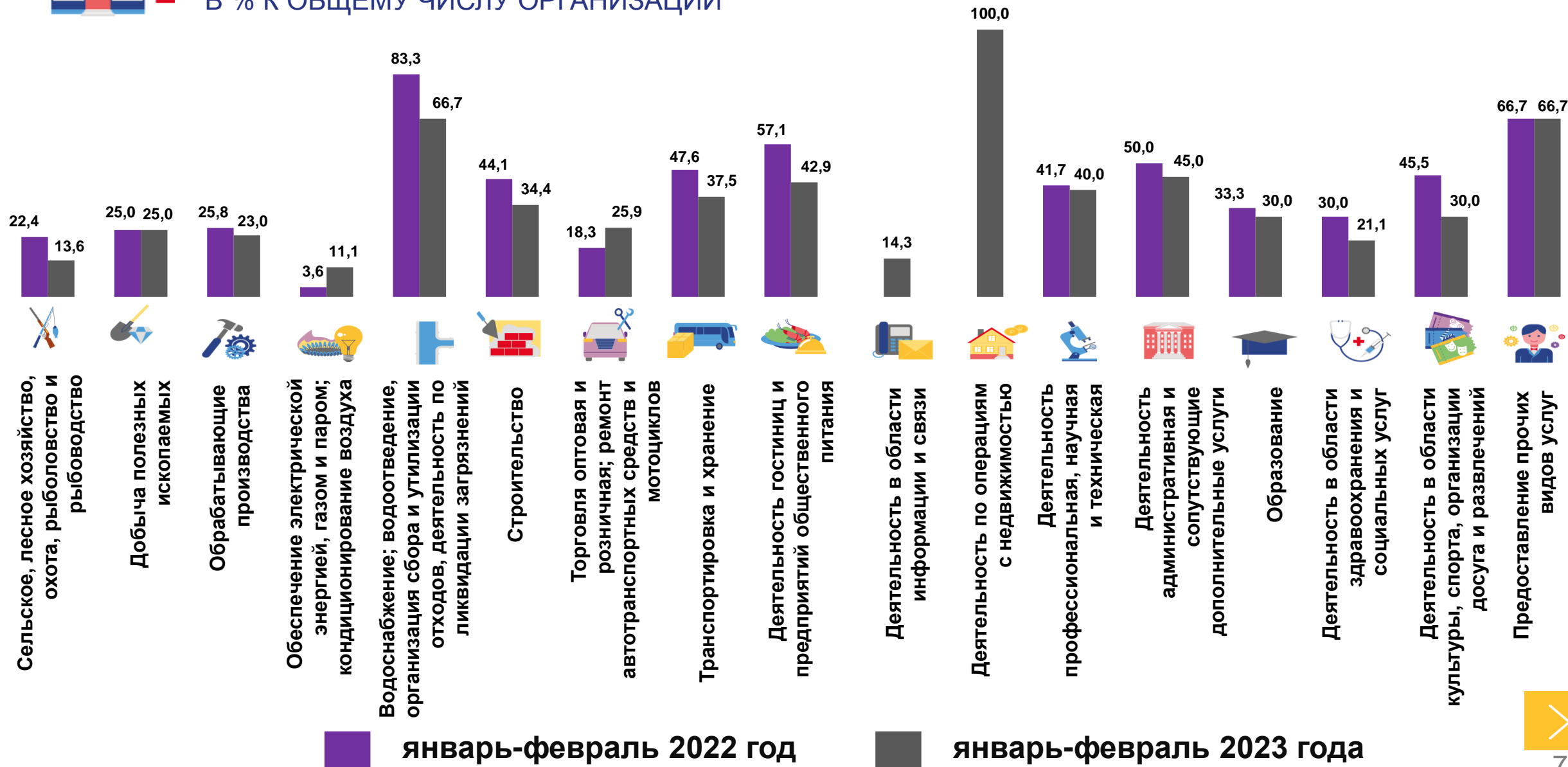
ЧИСЛО ПРИБЫЛЬНЫХ ОРГАНИЗАЦИЙ

В % К ОБЩЕМУ ЧИСЛУ ОРГАНИЗАЦИЙ





ЧИСЛО УБЫТОЧНЫХ ОРГАНИЗАЦИЙ В % К ОБЩЕМУ ЧИСЛУ ОРГАНИЗАЦИЙ

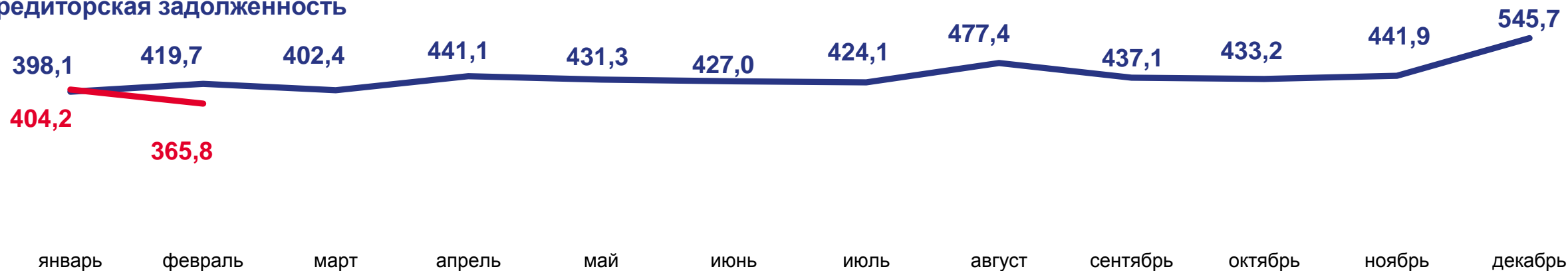




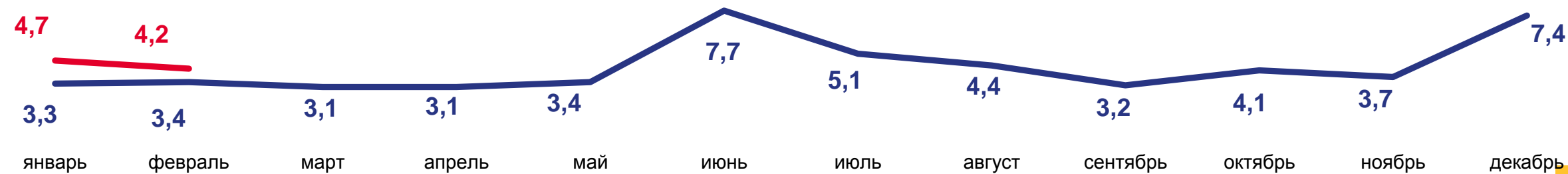
КРЕДИТОРСКАЯ ЗАДОЛЖЕННОСТЬ ОРГАНИЗАЦИЙ

НА КОНЕЦ ПЕРИОДА, МИЛЛИАРДОВ РУБЛЕЙ

Кредиторская задолженность



просроченная кредиторская задолженность



2022 год

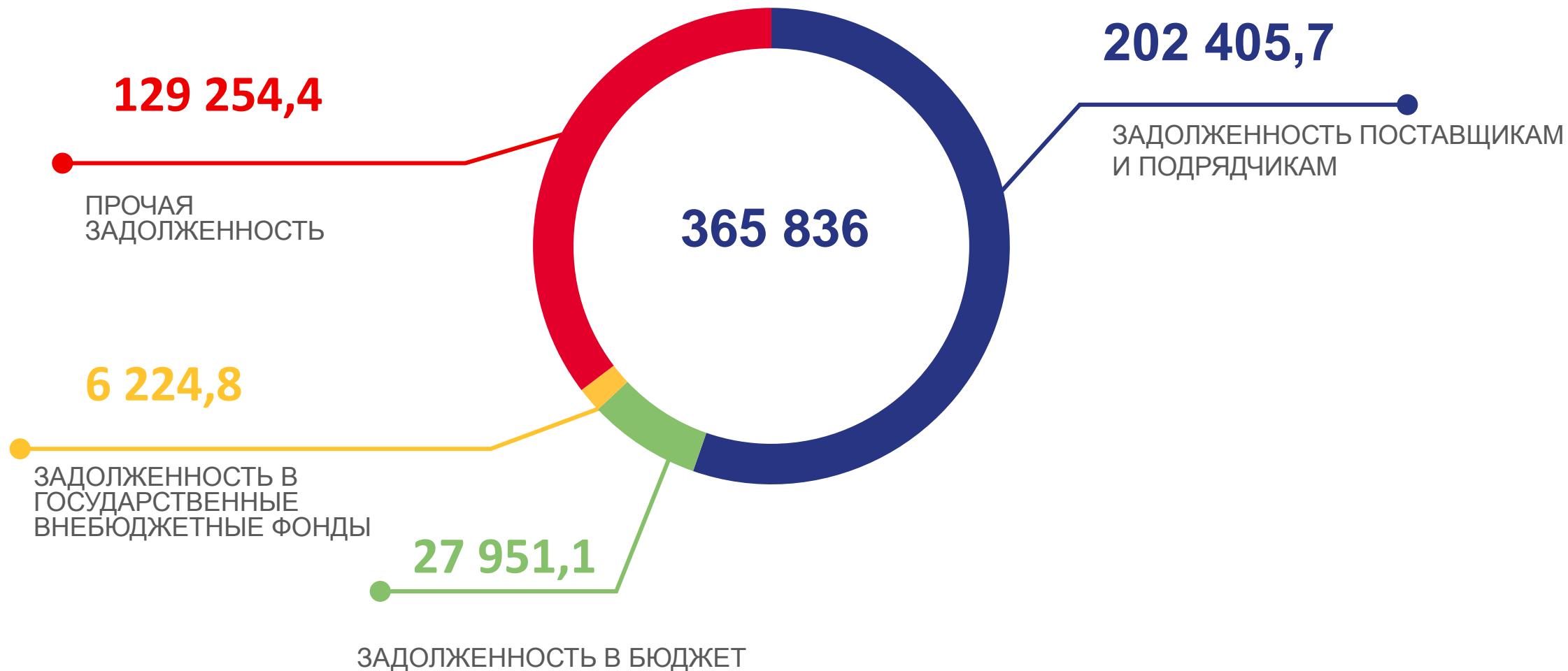
2023 год





СТРУКТУРА КРЕДИТОРСКОЙ ЗАДОЛЖЕННОСТИ ОРГАНИЗАЦИЙ

НА КОНЕЦ ФЕВРАЛЯ 2023 ГОДА; МЛН РУБЛЕЙ

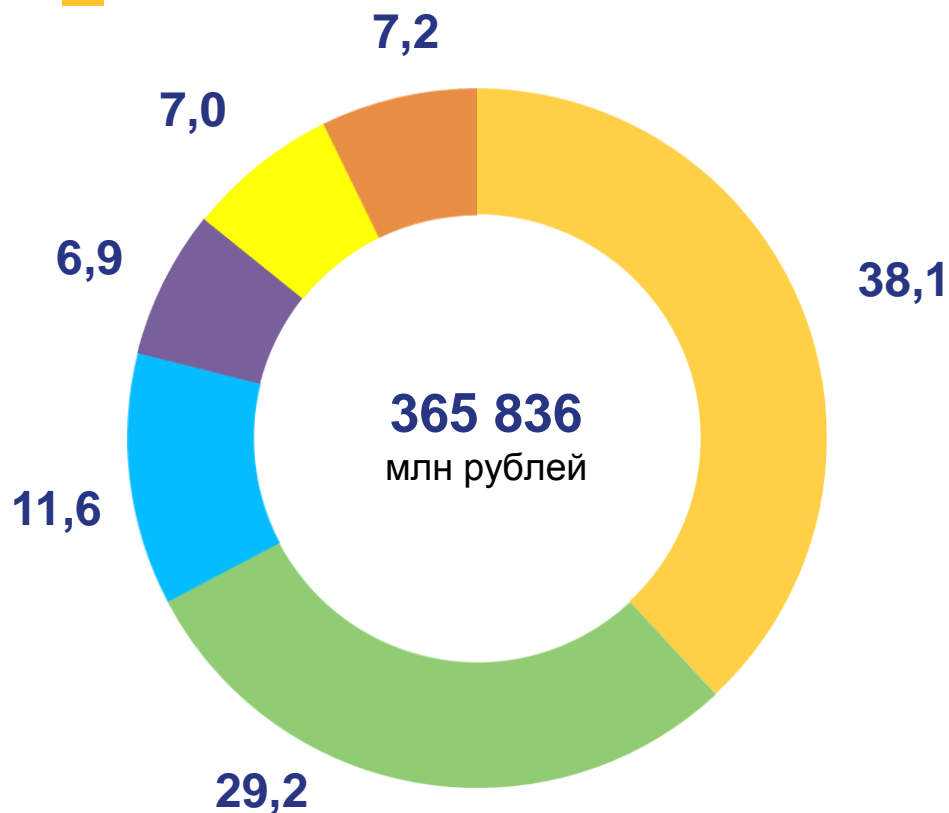




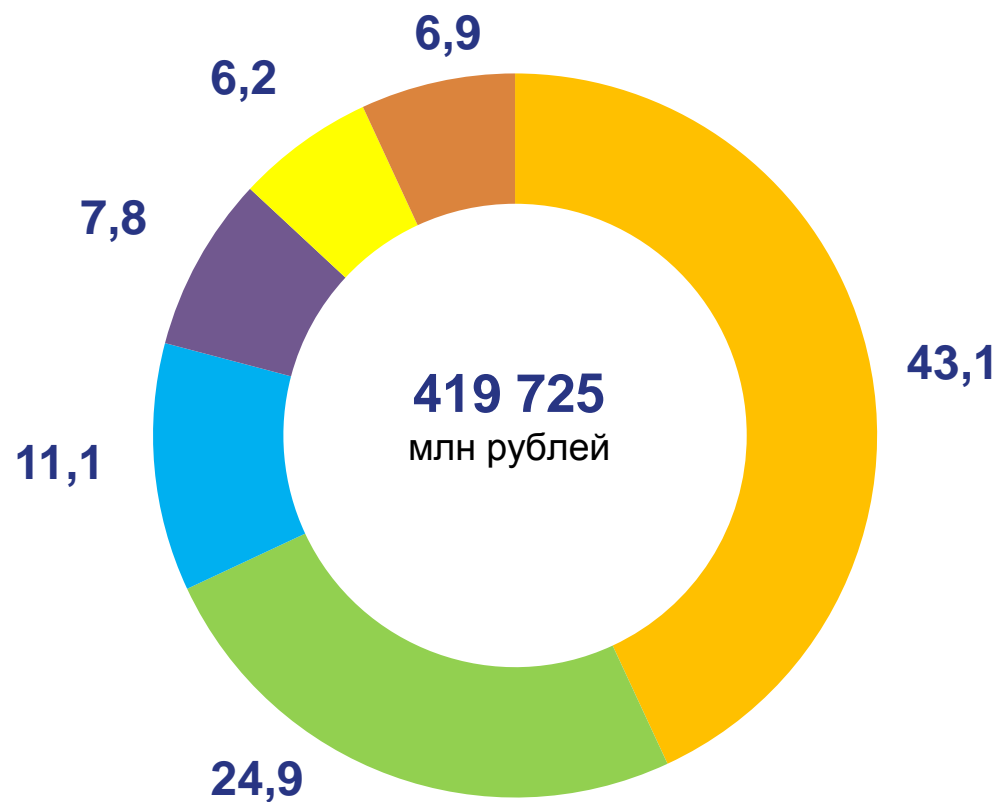
СТРУКТУРА КРЕДИТОРСКОЙ ЗАДОЛЖЕННОСТИ ОРГАНИЗАЦИЙ ПО ВИДАМ ЭКОНОМИЧЕСКОЙ ДЕЯТЕЛЬНОСТИ

В % К ИТОГУ

февраль 2023



февраль 2022



- Обработывающие производства
- Торговля оптовая и розничная; ремонт автотранспортных средств и мотоциклов

- Сельское, лесное хозяйство, охота, рыболовство и рыбоводство
- Добыча полезных ископаемых

- Строительство
- прочие





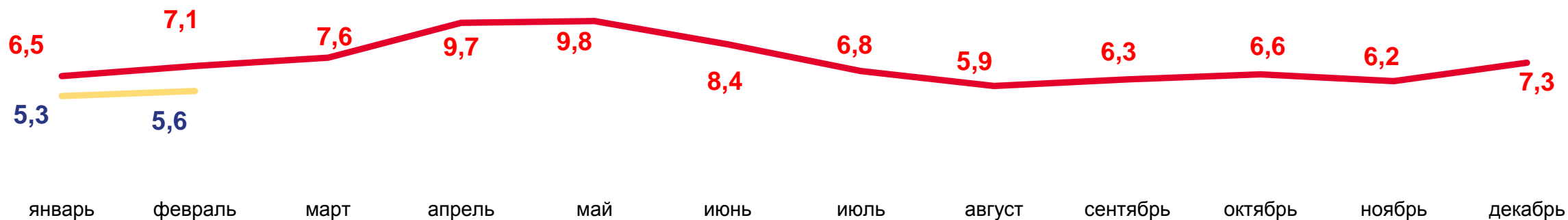
ДЕБИТОРСКАЯ ЗАДОЛЖЕННОСТЬ ОРГАНИЗАЦИЙ

НА КОНЕЦ ПЕРИОДА, МИЛЛИАРДОВ РУБЛЕЙ

Дебиторская задолженность



Просроченная дебиторская задолженность



2022 год

2023 год





ПРОСРОЧЕННАЯ ДЕБИТОРСКАЯ ЗАДОЛЖЕННОСТЬ ОРГАНИЗАЦИЙ ПО ВИДАМ ЭКОНОМИЧЕСКОЙ ДЕЯТЕЛЬНОСТИ

НА КОНЕЦ ПЕРИОДА, МЛН РУБЛЕЙ

