



# САЛЬДИРОВАННЫЙ ФИНАНСОВЫЙ РЕЗУЛЬТАТ ОРГАНИЗАЦИЙ ПО ВИДАМ ЭКОНОМИЧЕСКОЙ ДЕЯТЕЛЬНОСТИ

МИЛЛИОНОВ РУБЛЕЙ

Январь-март 2022 г.



Всего

86,6% к январю-марту 2021 г.



67,9% к январю-марту 2021 г.

Добыча полезных ископаемых



в 4,9 раза к январю-марту 2021 г.

Деятельность профессиональная, научная и техническая




убыток за январь-март 2022 г

Транспортировка и хранение



103,8% к январю-марту 2021 г.

Сельское, лесное хозяйство, охота, рыболовство  
и рыбоводство



161,9% к январю-марту 2021 г.

Обеспечение электрической энергией, газом и  
паром; кондиционирование воздуха



72,4% к январю-марту 2021 г.

Деятельность административная и  
сопутствующие дополнительные услуги



в 2,5 раза к январю-марту 2021 г.

Обрабатывающие производства



Убыток за январь-март 2022 г.

Строительство



убыток за январь-март 2022 г

Деятельность гостиниц и предприятий  
общественного питания



160,7% к январю-марту 2021 г.

Торговля оптовая и розничная; ремонт  
автотранспортных средств и мотоциклов



67,4% к январю-марту 2021 г.

Деятельность в области информации и связи



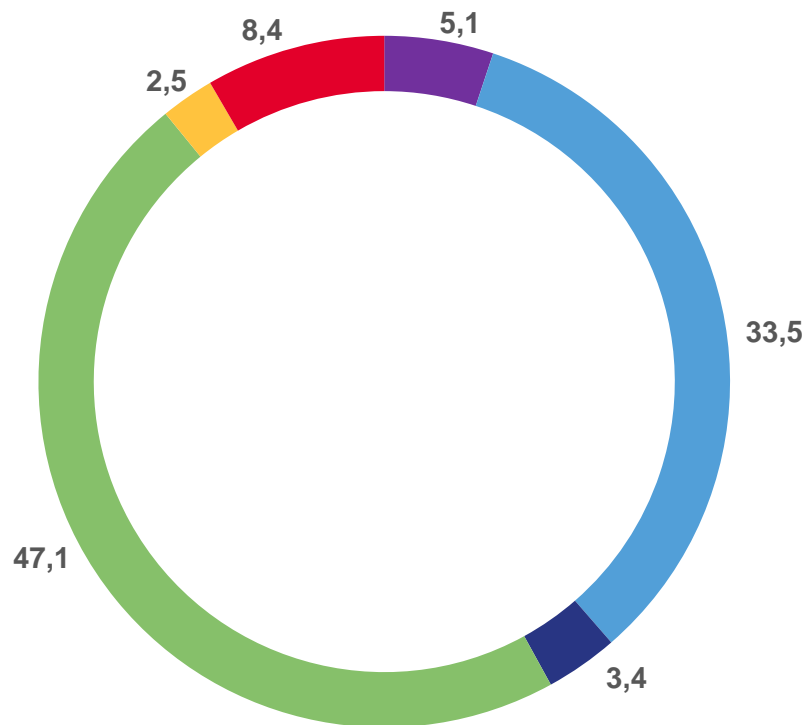
убыток за январь-март 2022 г.

Водоснабжение; водоотведение,  
организация сбора и утилизации отходов, деятельность  
по ликвидации загрязнений



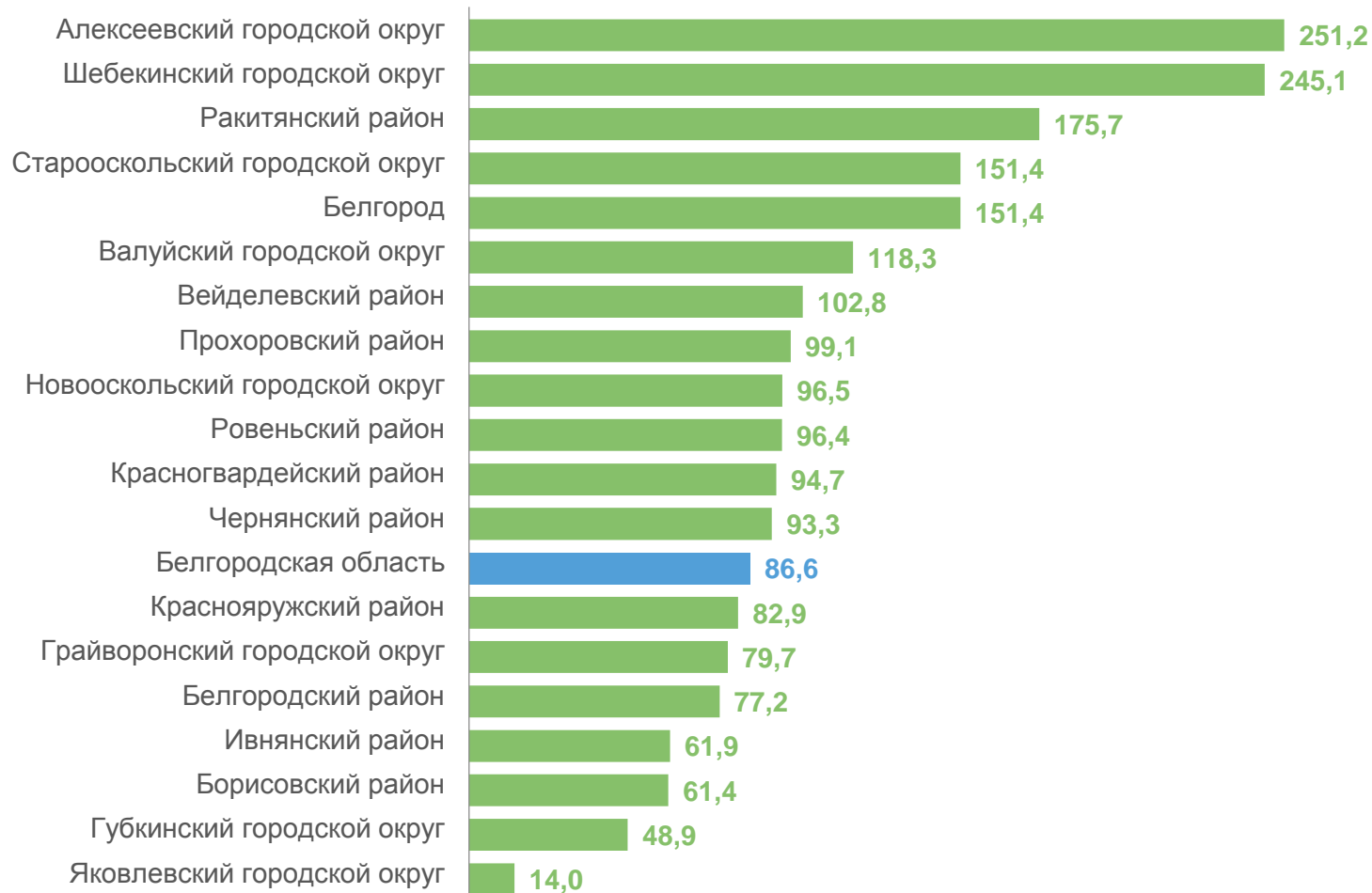
# САЛЬДИРОВАННЫЙ ФИНАНСОВЫЙ РЕЗУЛЬТАТ ОРГАНИЗАЦИЙ ПО МУНИЦИПАЛЬНЫМ РАЙОНАМ И ГОРОДСКИМ ОКРУГАМ

Структура показателя по муниципальным районам и городским округам за январь-март 2022 года, %



- Губкинский городской округ
- Старооскольский городской округ
- г. Белгород
- Ракитянский муниципальный район
- Алексеевский городской округ
- Другие муниципальные районы и городские округа

Темпы изменения показателя по муниципальным районам и городским округам к январю-марту 2021 года, %

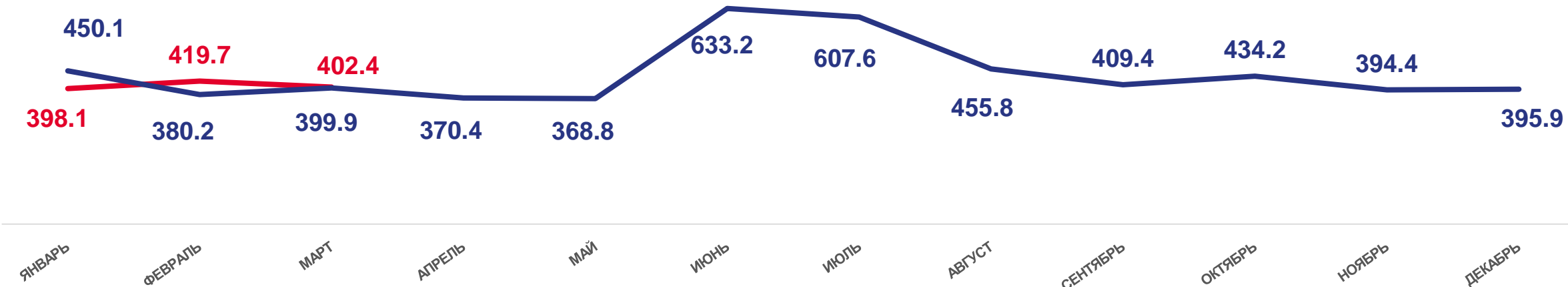




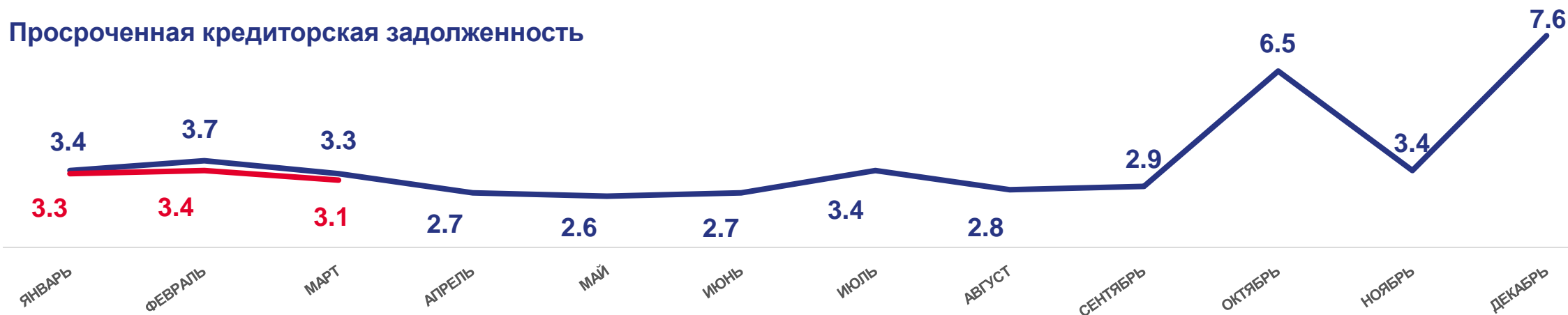
# КРЕДИТОРСКАЯ ЗАДОЛЖЕННОСТЬ ОРГАНИЗАЦИЙ

НА КОНЕЦ ПЕРИОДА; МИЛЛИАРДОВ РУБЛЕЙ

Кредиторская задолженность



Просроченная кредиторская задолженность



2021 год



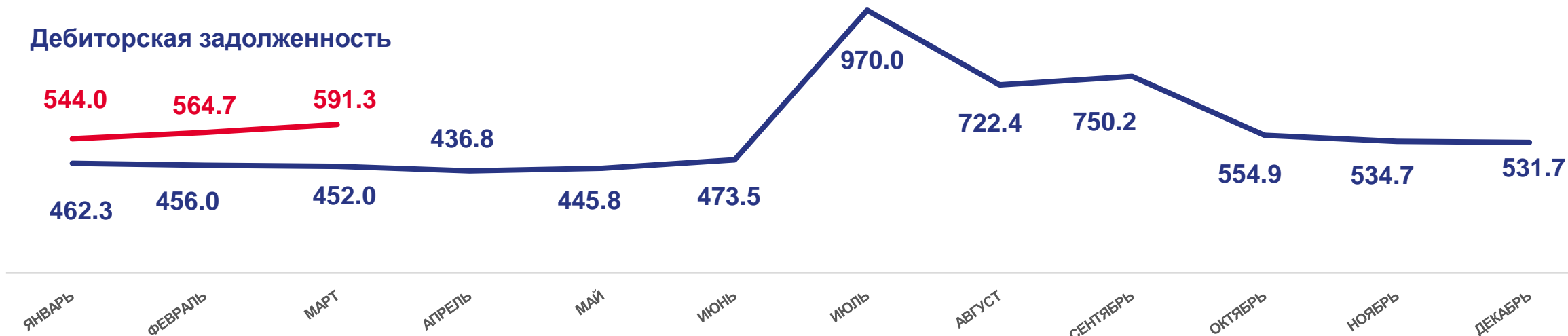
2022 год



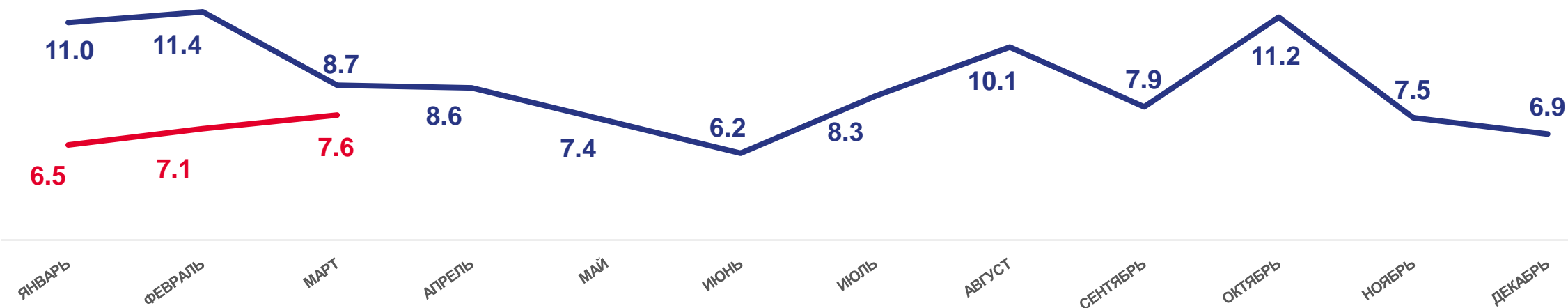
# ДЕБИТОРСКАЯ ЗАДОЛЖЕННОСТЬ ОРГАНИЗАЦИЙ

НА КОНЕЦ ПЕРИОДА; МИЛЛИАРДОВ РУБЛЕЙ

Дебиторская задолженность



Просроченная дебиторская задолженность



2021 год



2022 год