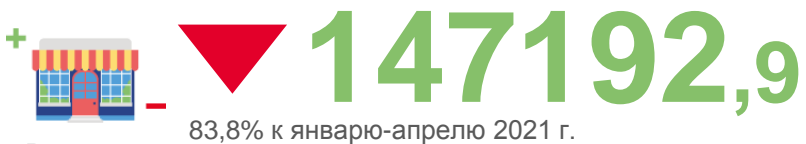


САЛЬДИРОВАННЫЙ ФИНАНСОВЫЙ РЕЗУЛЬТАТ ОРГАНИЗАЦИЙ ПО ВИДАМ ЭКОНОМИЧЕСКОЙ ДЕЯТЕЛЬНОСТИ

МИЛЛИОНОВ РУБЛЕЙ


Январь-апрель 2022 г.



Всего



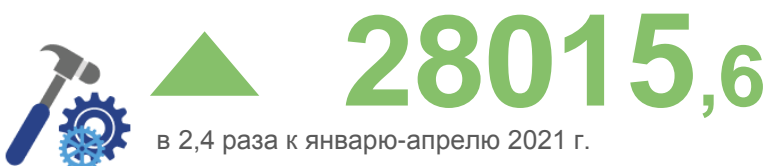
Добыча полезных ископаемых




Деятельность профессиональная, научная и техническая




Транспортировка и хранение



Обрабатывающие производства



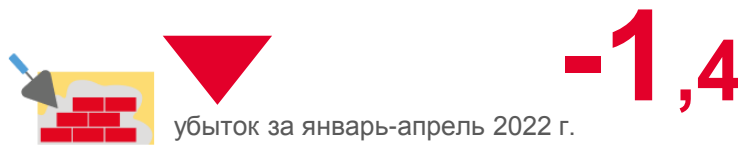
Обеспечение электрической энергией, газом и паром; кондиционирование воздуха



Деятельность административная и сопутствующие дополнительные услуги




Сельское, лесное хозяйство, охота, рыболовство и рыбоводство



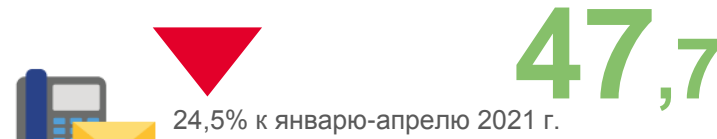
Строительство



Деятельность гостиниц и предприятий общественного питания



Торговля оптовая и розничная; ремонт автотранспортных средств и мотоциклов



Деятельность в области информации и связи



Водоснабжение; водоотведение, организация сбора и утилизации отходов, деятельность по ликвидации загрязнений

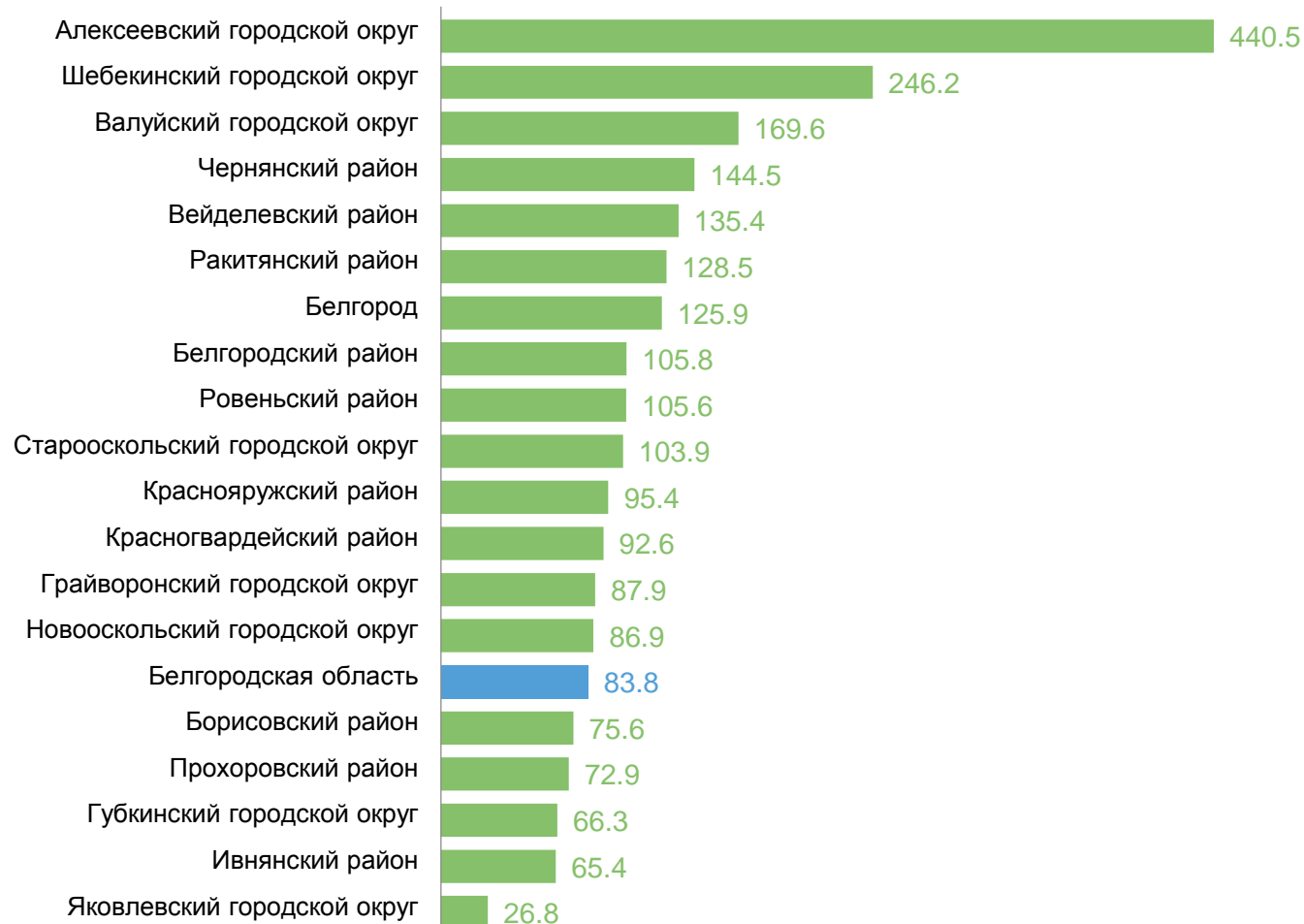


САЛЬДИРОВАННЫЙ ФИНАНСОВЫЙ РЕЗУЛЬТАТ ОРГАНИЗАЦИЙ ПО МУНИЦИПАЛЬНЫМ РАЙОНАМ И ГОРОДСКИМ ОКРУГАМ

Структура сальдированного финансового результата организаций за январь-апрель 2022 года, %



Темпы изменения сальдированного финансового результата организаций к январю-апрелю 2021 года, %

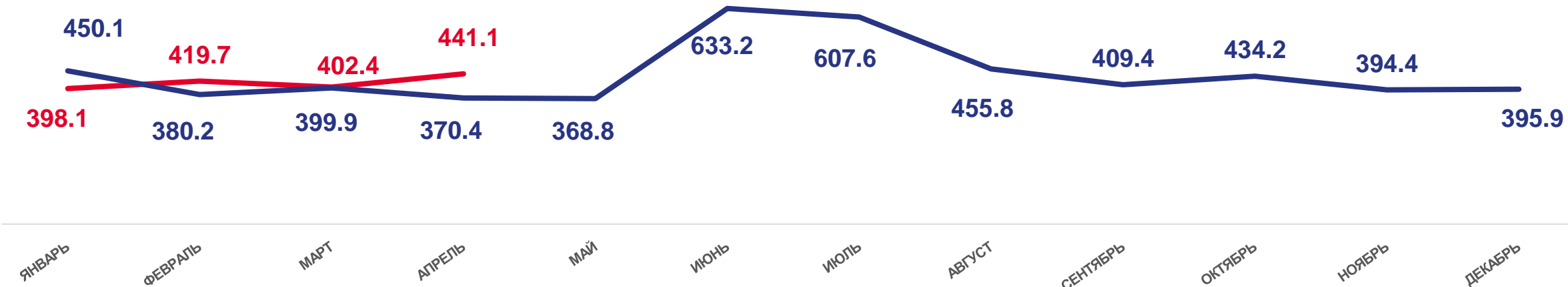




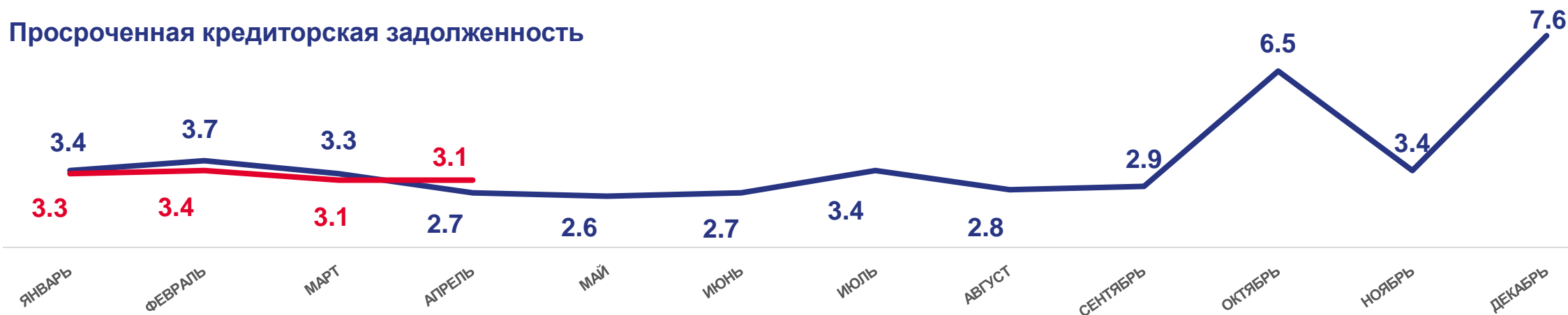
КРЕДИТОРСКАЯ ЗАДОЛЖЕННОСТЬ ОРГАНИЗАЦИЙ

НА КОНЕЦ ПЕРИОДА; МИЛЛИАРДОВ РУБЛЕЙ

Кредиторская задолженность



Просроченная кредиторская задолженность



2021 год



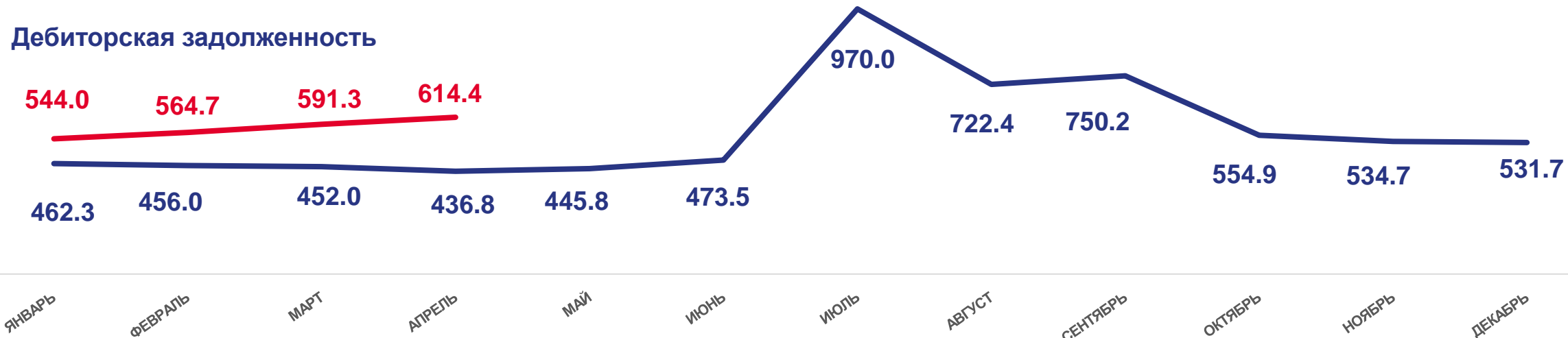
2022 год



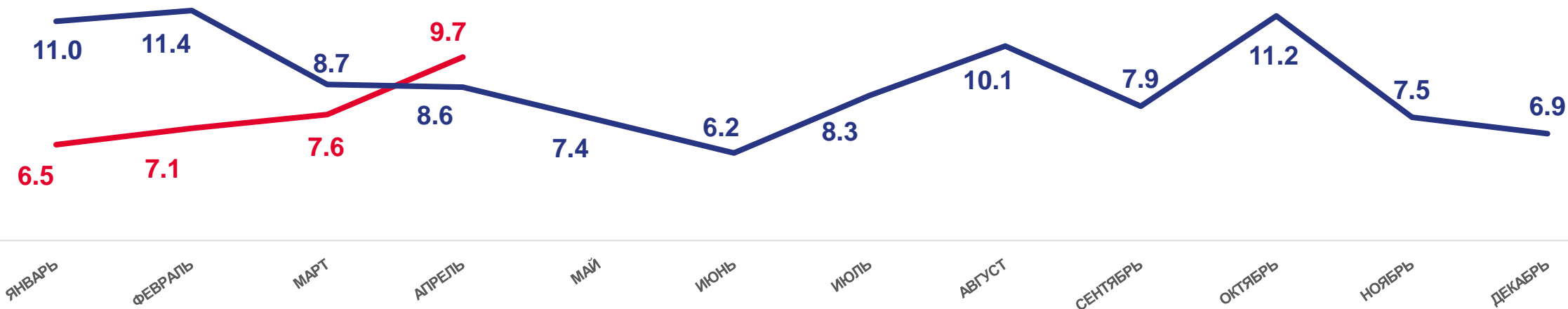
ДЕБИТОРСКАЯ ЗАДОЛЖЕННОСТЬ ОРГАНИЗАЦИЙ

НА КОНЕЦ ПЕРИОДА; МИЛЛИАРДОВ РУБЛЕЙ

Дебиторская задолженность



Просроченная дебиторская задолженность



2021 год



2022 год