



ФЕДЕРАЛЬНАЯ СЛУЖБА
ГОСУДАРСТВЕННОЙ СТАТИСТИКИ

Финансовые результаты деятельности организаций Белгородской области



за январь-май 2023 года



ФЕДЕРАЛЬНАЯ СЛУЖБА
ГОСУДАРСТВЕННОЙ СТАТИСТИКИ

ФИНАНСОВЫЕ РЕЗУЛЬТАТЫ ДЕЯТЕЛЬНОСТИ ОРГАНИЗАЦИЙ БЕЛГОРОДСКОЙ ОБЛАСТИ

за январь-май 2023 года

- 01 ФИНАНСОВЫЕ РЕЗУЛЬТАТЫ ДЕЯТЕЛЬНОСТИ ОРГАНИЗАЦИЙ
- 02 САЛЬДИРОВАННЫЙ ФИНАНСОВЫЙ РЕЗУЛЬТАТ ОРГАНИЗАЦИЙ ПО ВИДАМ ЭКОНОМИЧЕСКОЙ ДЕЯТЕЛЬНОСТИ
- 03 САЛЬДИРОВАННЫЙ ФИНАНСОВЫЙ РЕЗУЛЬТАТ ОРГАНИЗАЦИЙ ПО МУНИЦИПАЛЬНЫМ РАЙОНАМ И ГОРОДСКИМ ОКРУГАМ
- 04 ЧИСЛО ПРИБЫЛЬНЫХ ОРГАНИЗАЦИЙ
- 05 ЧИСЛО УБЫТОЧНЫХ ОРГАНИЗАЦИЙ
- 06 КРЕДИТОРСКАЯ ЗАДОЛЖЕННОСТЬ ОРГАНИЗАЦИЙ
- 07 СТРУКТУРА КРЕДИТОРСКОЙ ЗАДОЛЖЕННОСТИ ОРГАНИЗАЦИЙ
- 08 СТРУКТУРА КРЕДИТОРСКОЙ ЗАДОЛЖЕННОСТИ ОРГАНИЗАЦИЙ ПО ВИДАМ ЭКОНОМИЧЕСКОЙ ДЕЯТЕЛЬНОСТИ
- 09 ДЕБИТОРСКАЯ ЗАДОЛЖЕННОСТЬ
- 10 ПРОСРОЧЕННАЯ ДЕБИТОРСКАЯ ЗАДОЛЖЕННОСТЬ ОРГАНИЗАЦИЙ ПО ВИДАМ ЭКОНОМИЧЕСКОЙ ДЕЯТЕЛЬНОСТИ





ФИНАНСОВЫЕ РЕЗУЛЬТАТЫ ДЕЯТЕЛЬНОСТИ ОРГАНИЗАЦИИ

ЯНВАРЬ-МАЙ 2023 ГОДА В % К СООТВЕТСТВУЮЩЕМУ ПЕРИОДУ ПРОШЛОГО ГОДА

УБЫТОК

ПРИБЫЛЬ



САЛЬДИРОВАННЫЙ ФИНАНСОВЫЙ РЕЗУЛЬТАТ ОРГАНИЗАЦИЙ ПО ВИДАМ ЭКОНОМИЧЕСКОЙ ДЕЯТЕЛЬНОСТИ

МЛН РУБЛЕЙ

Январь- май 2023 г.



68,2% к январю-маю 2022 г.

Всего



54,9% к январю-маю 2022 г.

Добыча полезных ископаемых



78,5% к январю-маю 2022 г.

Обрабатывающие производства



106,9% к январю-маю 2022 г.

Сельское, лесное хозяйство, охота, рыболовство и рыбоводство



66,5% к январю-маю 2022 г.

Торговля оптовая и розничная; ремонт автотранспортных средств и мотоциклов



в 3,8 р. к январю-маю 2022 г.

Деятельность профессиональная, научная и техническая



101,7% к январю-маю 2022 г.

Обеспечение электрической энергией, газом и паром; кондиционирование воздуха



39,5% к январю-маю 2022 г.

Строительство



в 5,4 р. к январю-маю 2022 г.

Деятельность в области информации и связи



убыток за январь-май 2022 г.

Транспортировка и хранение



138,4 % к январю-маю 2022 г.

Деятельность административная и сопутствующие дополнительные услуги



12,1% к январю-маю 2022 г.

Деятельность гостиниц и предприятий общественного питания

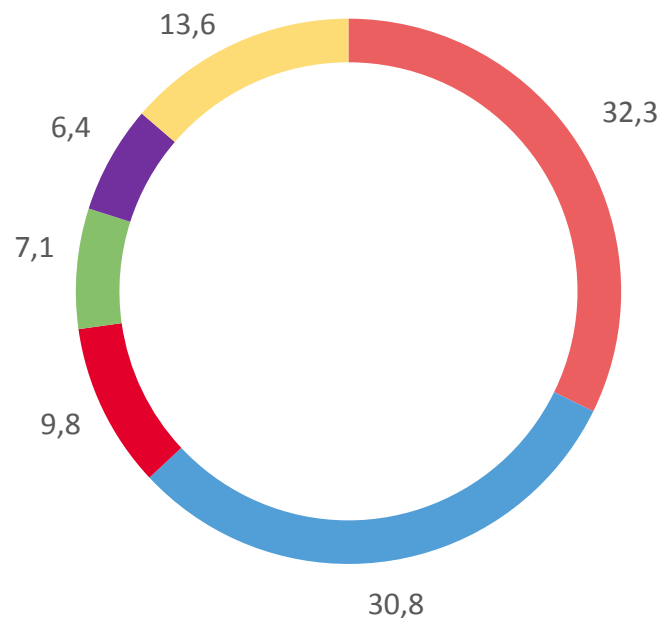


Водоснабжение; водоотведение, организация сбора и утилизации отходов, деятельность по ликвидации загрязнений



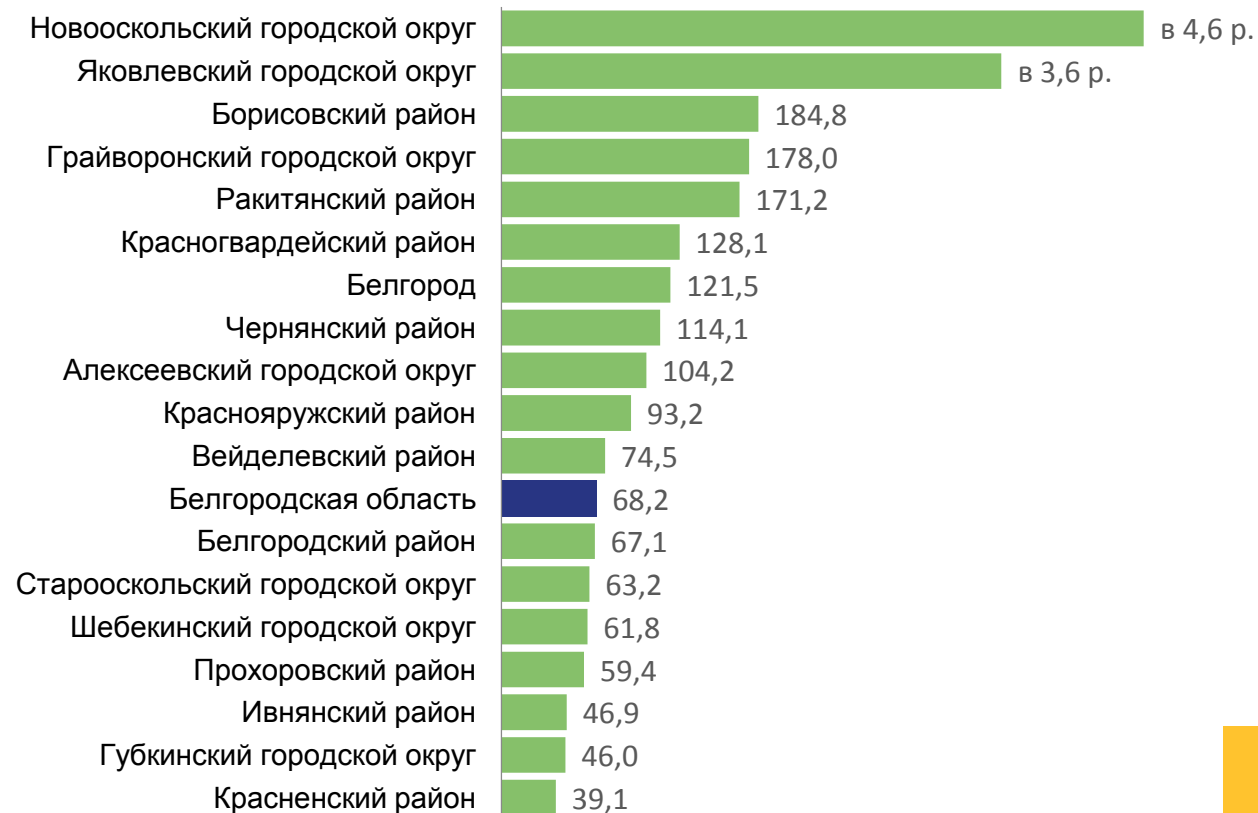
САЛЬДИРОВАННЫЙ ФИНАНСОВЫЙ РЕЗУЛЬТАТ ОРГАНИЗАЦИЙ ПО МУНИЦИПАЛЬНЫМ РАЙОНАМ И ГОРОДСКИМ ОКРУГАМ

Структура сальдированного финансового результата организаций за январь-май 2023 года, %



- г. Белгород
- Губкинский городской округ
- Ракитянский городской округ
- Яковлевский городской округ
- Старооскольский городской округ
- Другие муниципальные районы и городские округа

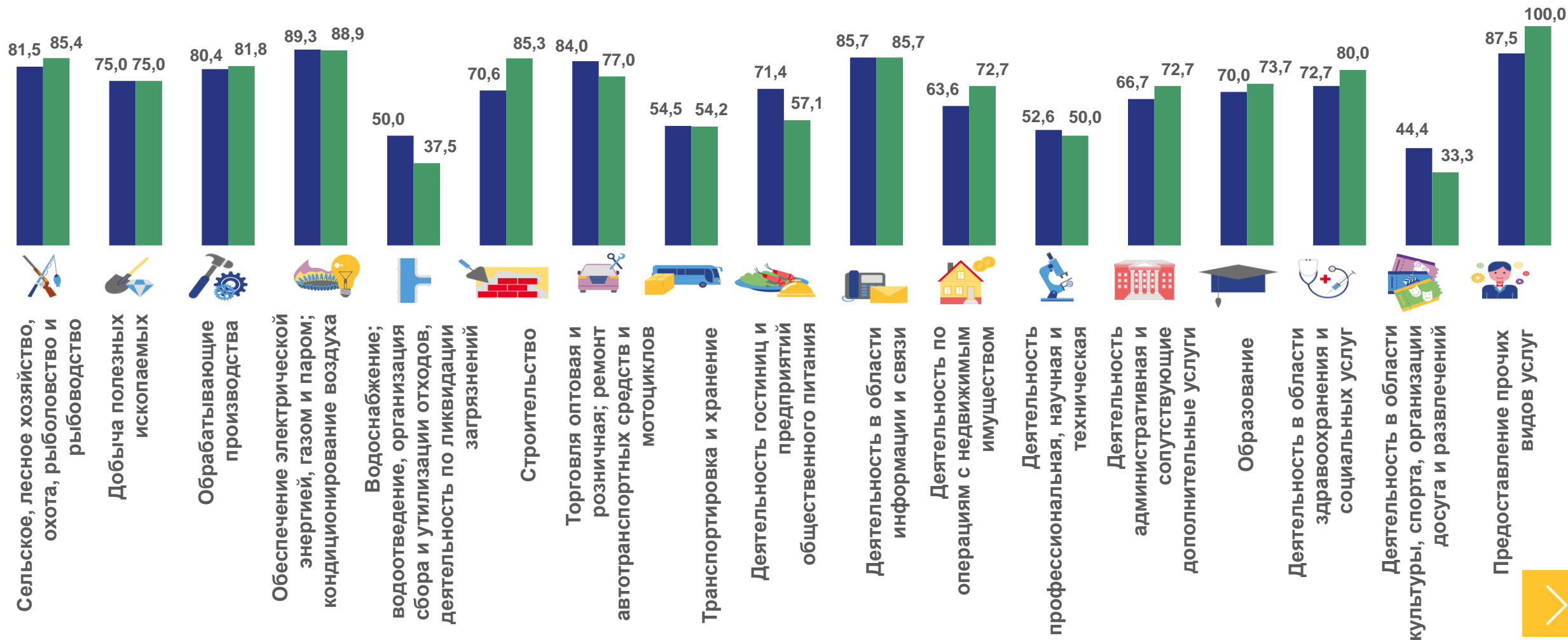
Темпы изменения сальдированного финансового результата организаций к январю-маю 2022 года, %





ЧИСЛО ПРИБЫЛЬНЫХ ОРГАНИЗАЦИЙ

В % К ОБЩЕМУ ЧИСЛУ ОРГАНИЗАЦИЙ



■ январь-май 2022 года

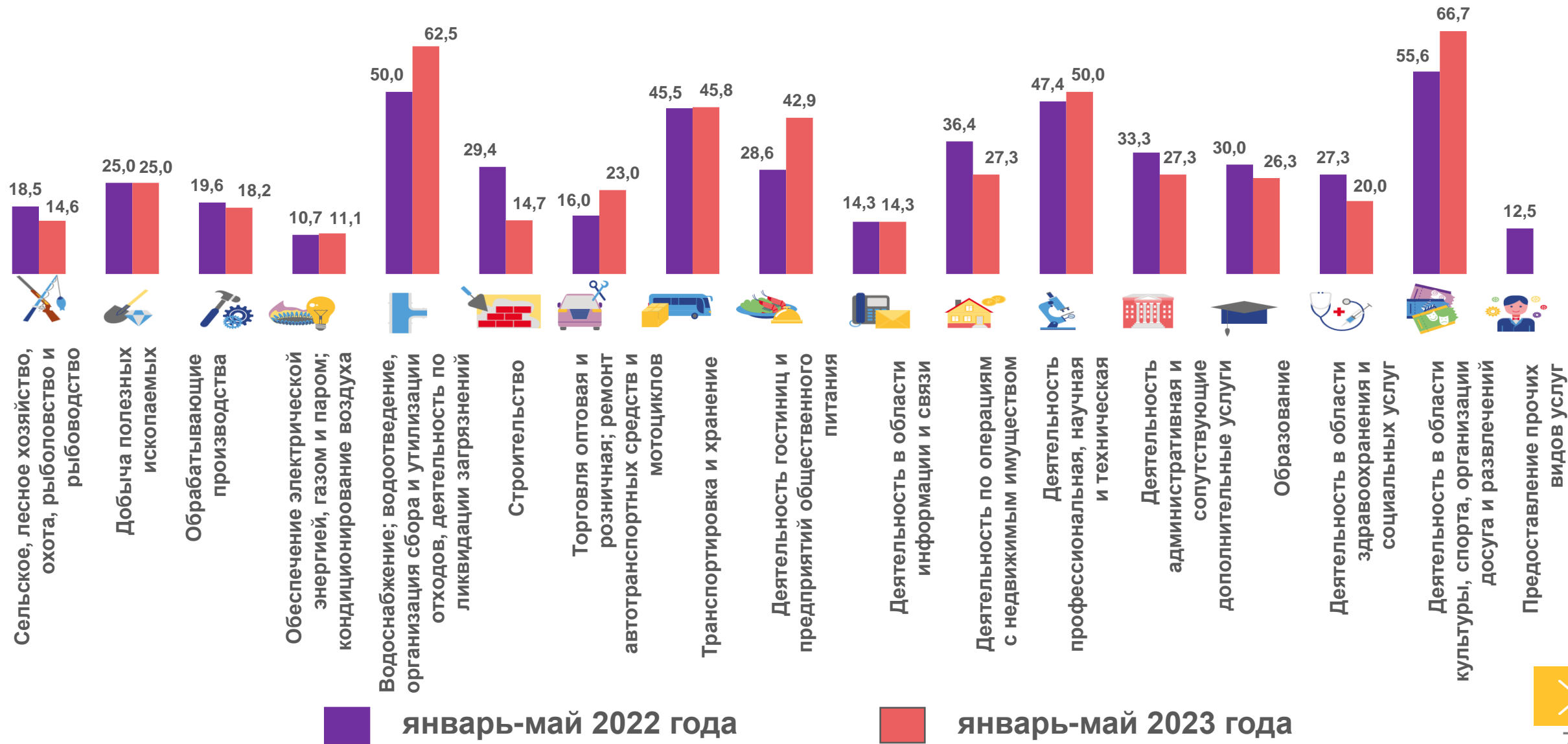
■ январь-май 2023 года





ЧИСЛО УБЫТОЧНЫХ ОРГАНИЗАЦИЙ

В % К ОБЩЕМУ ЧИСЛУ ОРГАНИЗАЦИЙ





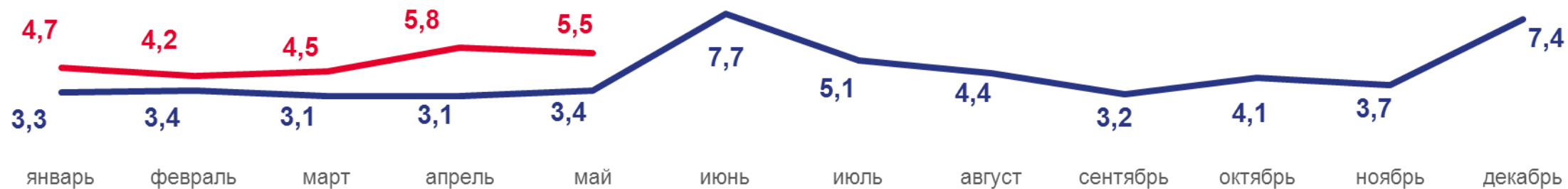
КРЕДИТОРСКАЯ ЗАДОЛЖЕННОСТЬ ОРГАНИЗАЦИЙ

НА КОНЕЦ ПЕРИОДА, МИЛЛИАРДОВ РУБЛЕЙ

Кредиторская задолженность



просроченная кредиторская задолженность



2022 год

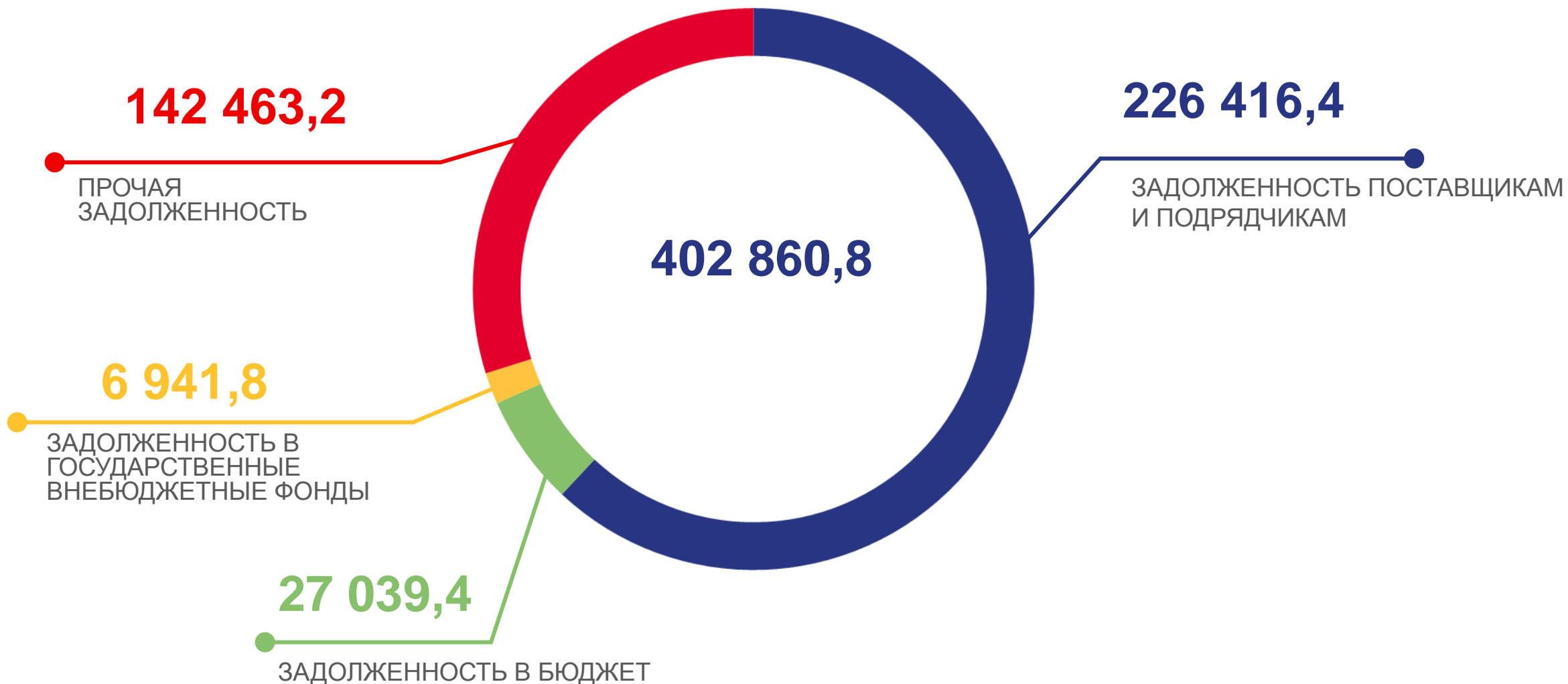
2023 год





СТРУКТУРА КРЕДИТОРСКОЙ ЗАДОЛЖЕННОСТИ ОРГАНИЗАЦИЙ

НА КОНЕЦ МАЯ 2023 ГОДА; МЛН РУБЛЕЙ

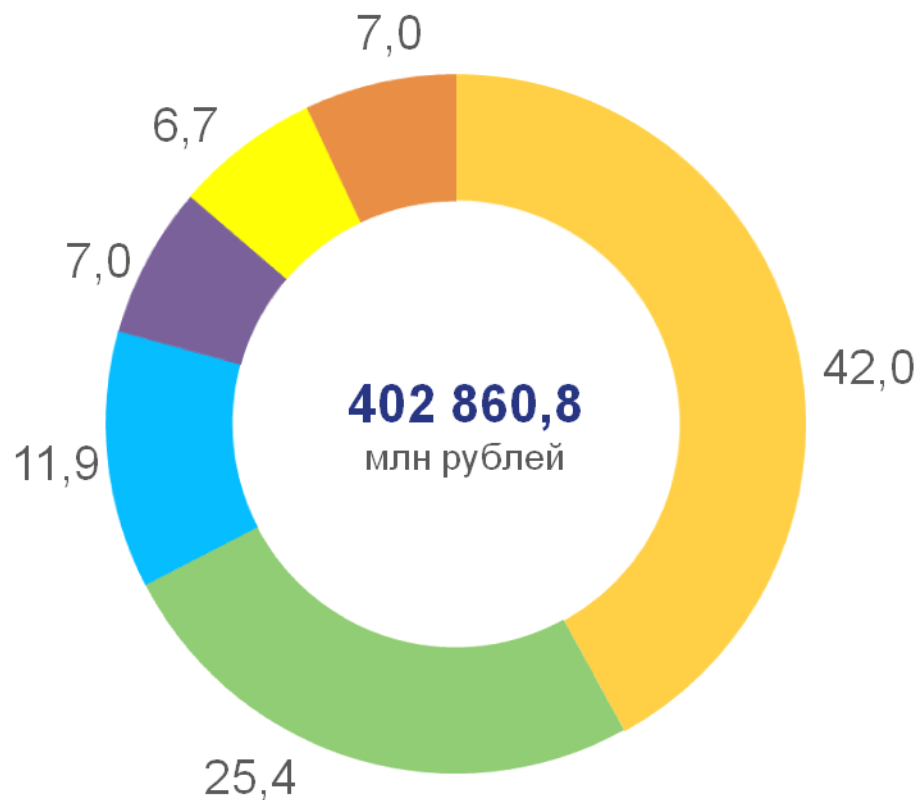




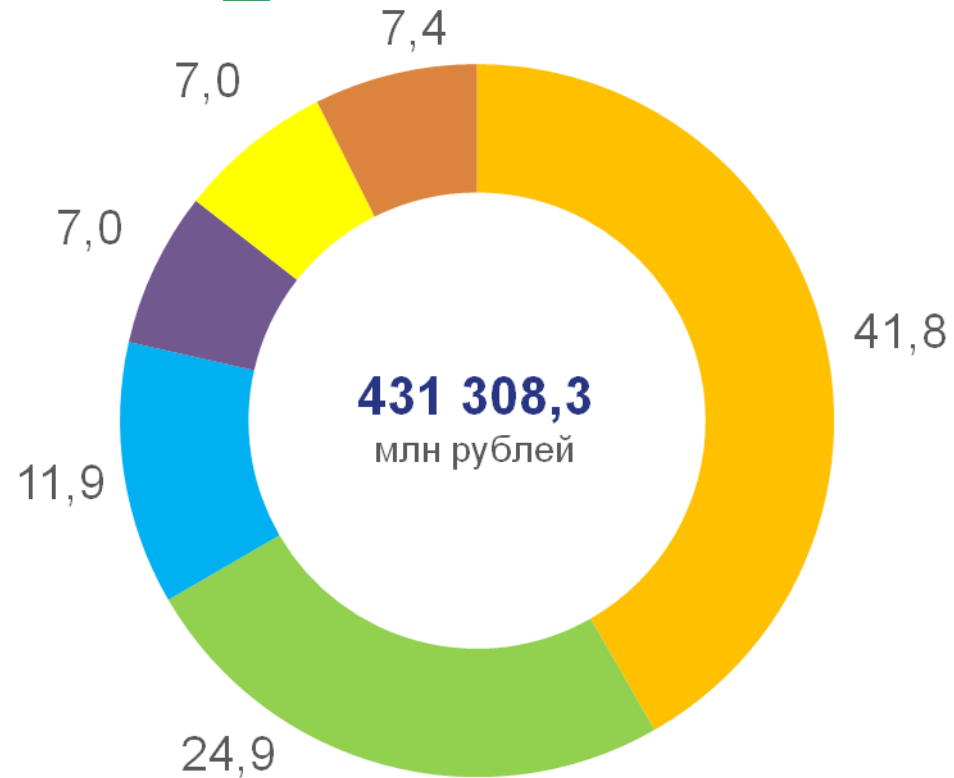
СТРУКТУРА КРЕДИТОРСКОЙ ЗАДОЛЖЕННОСТИ ОРГАНИЗАЦИЙ ПО ВИДАМ ЭКОНОМИЧЕСКОЙ ДЕЯТЕЛЬНОСТИ

В % К ИТОГУ

май 2023



май 2022



- Обработывающие производства
- Торговля оптовая и розничная; ремонт автотранспортных средств и мотоциклов

- Сельское, лесное хозяйство, охота, рыболовство и рыбоводство
- Добыча полезных ископаемых

- Строительство
- прочие

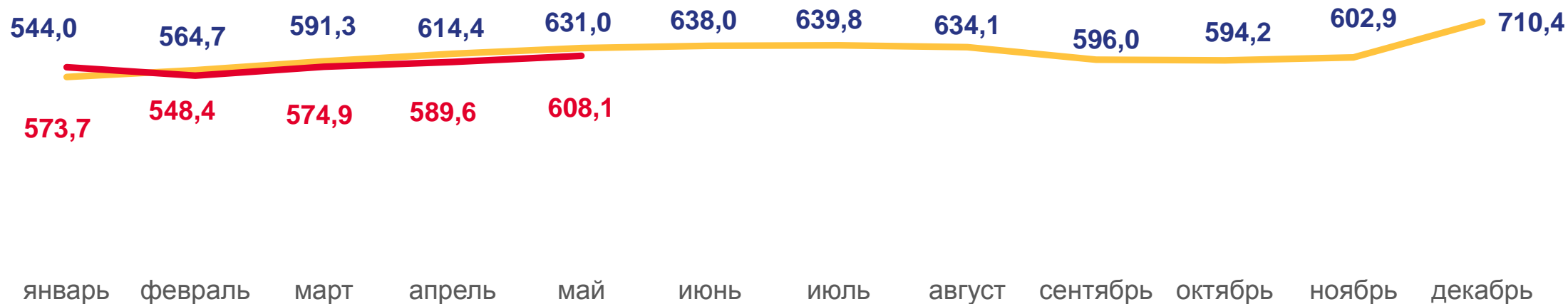




ДЕБИТОРСКАЯ ЗАДОЛЖЕННОСТЬ ОРГАНИЗАЦИЙ

НА КОНЕЦ ПЕРИОДА, МИЛЛИАРДОВ РУБЛЕЙ

Дебиторская задолженность



Просроченная дебиторская задолженность



2022 год

2023 год





ПРОСРОЧЕННАЯ ДЕБИТОРСКАЯ ЗАДОЛЖЕННОСТЬ ОРГАНИЗАЦИЙ ПО ВИДАМ ЭКОНОМИЧЕСКОЙ ДЕЯТЕЛЬНОСТИ

НА КОНЕЦ ПЕРИОДА, МЛН РУБЛЕЙ

