

САЛЬДИРОВАННЫЙ ФИНАНСОВЫЙ РЕЗУЛЬТАТ ОРГАНИЗАЦИЙ ПО ВИДАМ ЭКОНОМИЧЕСКОЙ ДЕЯТЕЛЬНОСТИ

МЛН. РУБЛЕЙ

Январь-июнь 2022 г.



Всего

54,4% к январю-июню 2021 г.



Добыча полезных ископаемых

50,5% к январю-июню 2021 г.



Обрабатывающие производства

90,9% к январю-июню 2021 г.




Сельское, лесное хозяйство, охота, рыболовство и рыбоводство

85,0% к январю-июню 2021 г.




Торговля оптовая и розничная; ремонт автотранспортных средств и мотоциклов

35,4% к январю-июню 2021 г.



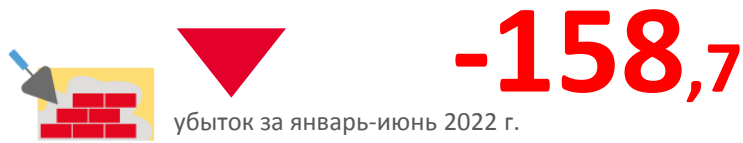
Деятельность профессиональная, научная и техническая

23,9% к январю-июню 2021 г.



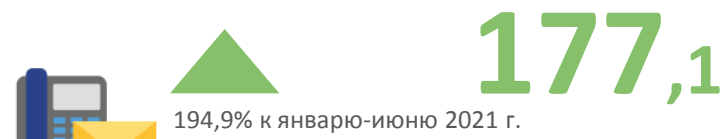
Обеспечение электрической энергией, газом и паром; кондиционирование воздуха

20,5% к январю-июню 2021 г.



Строительство

убыток за январь-июнь 2022 г.




Деятельность в области информации и связи

194,9% к январю-июню 2021 г.




Транспортировка и хранение

убыток за январь-июнь 2022 г.



Деятельность административная и сопутствующие дополнительные услуги

111,1% к январю-июню 2021 г.



Деятельность гостиниц и предприятий общественного питания

23,0% к январю-июню 2021 г.



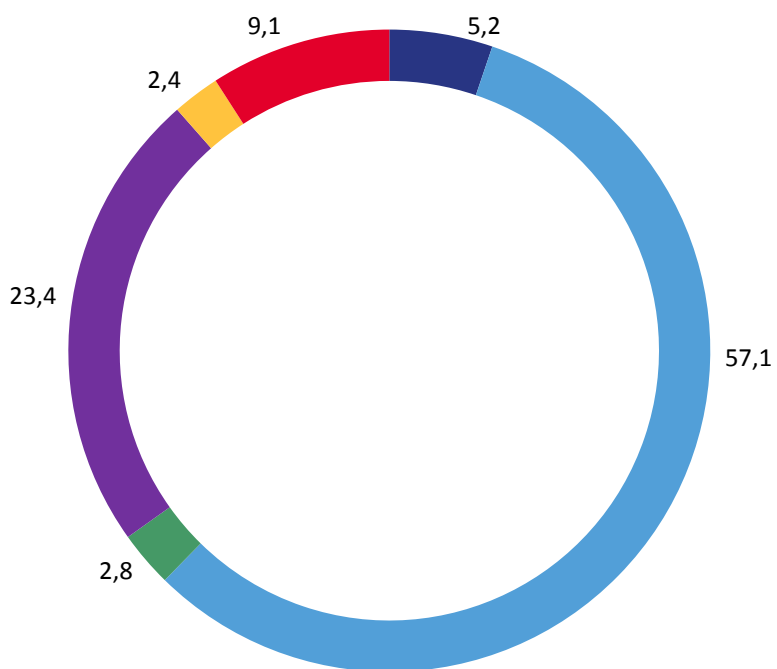
Водоснабжение; водоотведение, организация сбора и утилизации отходов, деятельность по ликвидации загрязнений

убыток за январь-июнь 2022 г.



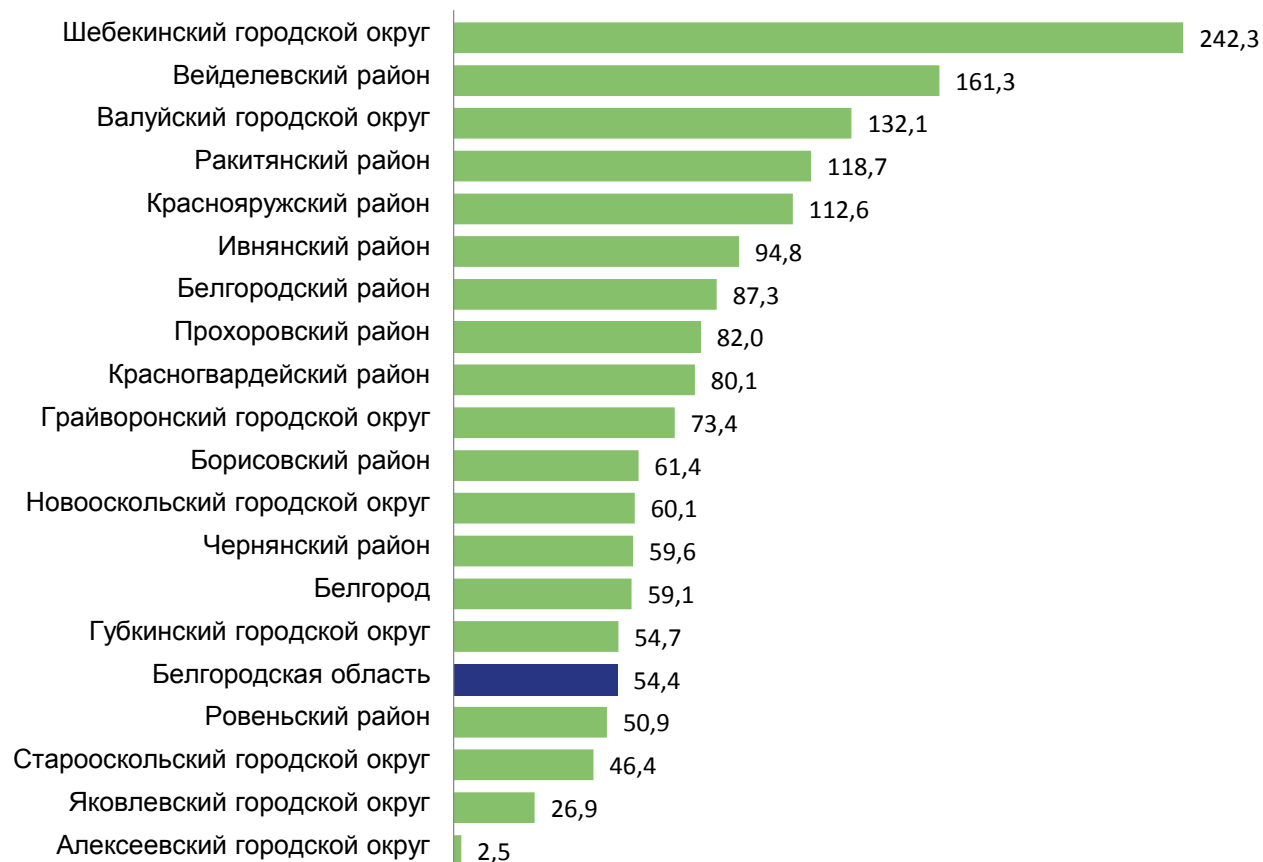
САЛЬДИРОВАННЫЙ ФИНАНСОВЫЙ РЕЗУЛЬТАТ ОРГАНИЗАЦИЙ ПО МУНИЦИПАЛЬНЫМ РАЙОНАМ И ГОРОДСКИМ ОКРУГАМ

Структура сальдированного финансового результата организаций за январь-июнь 2022 года, %



- г. Белгород
- Ракитянский район
- Шебекинский городской округ
- Губкинский городской округ
- Старооскольский городской округ
- Другие муниципальные районы и городские округа

Темпы изменения сальдированного финансового результата организаций к январю-июню 2021 года, %

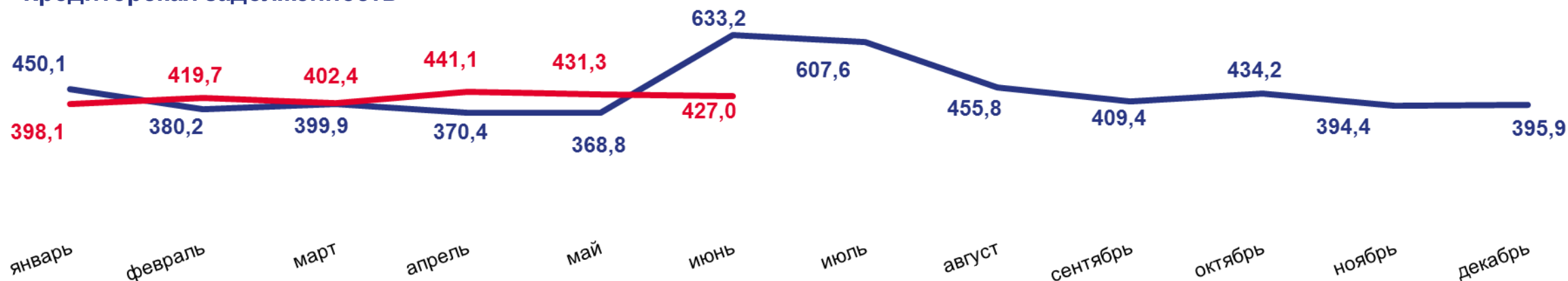




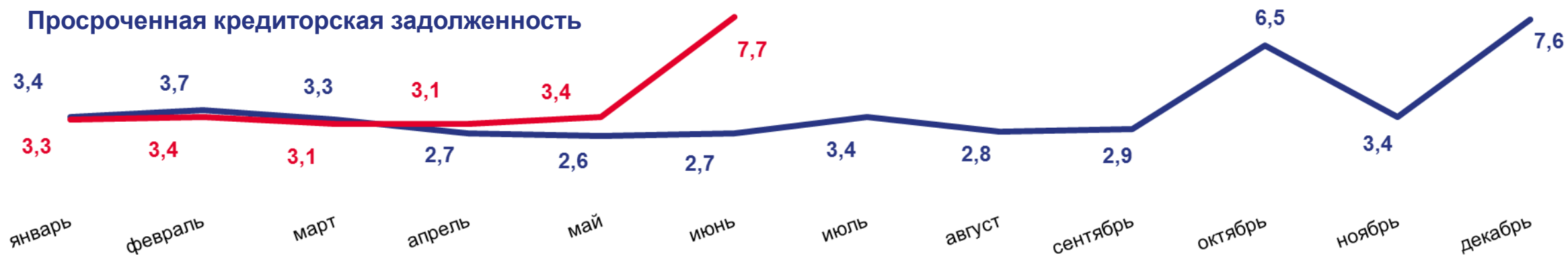
КРЕДИТОРСКАЯ ЗАДОЛЖЕННОСТЬ ОРГАНИЗАЦИЙ

НА КОНЕЦ ПЕРИОДА; МЛРД.РУБЛЕЙ

Кредиторская задолженность



Просроченная кредиторская задолженность



2021 год



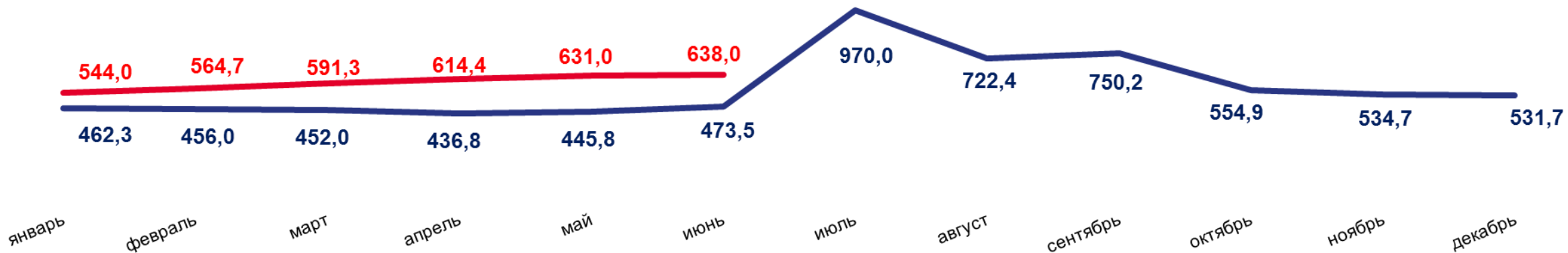
2022 год



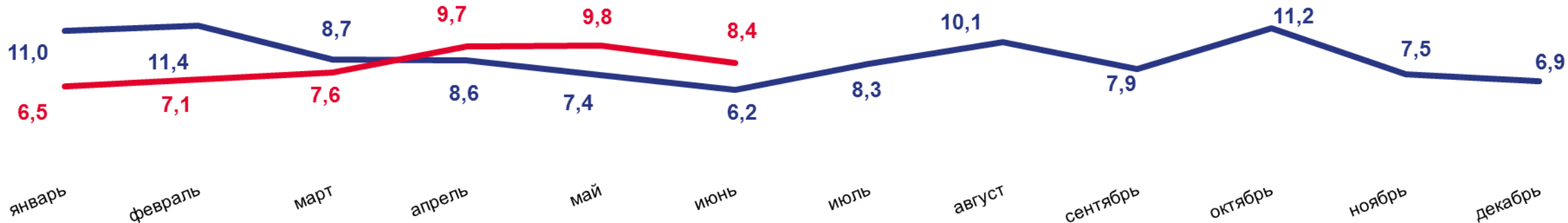
ДЕБИТОРСКАЯ ЗАДОЛЖЕННОСТЬ ОРГАНИЗАЦИЙ

НА КОНЕЦ ПЕРИОДА; МЛРД. РУБЛЕЙ

Дебиторская задолженность



Просроченная дебиторская задолженность



2021 год



2022 год