



ФЕДЕРАЛЬНАЯ СЛУЖБА
ГОСУДАРСТВЕННОЙ СТАТИСТИКИ

Финансовые результаты деятельности организаций Белгородской области



за январь-июнь 2023 года



ФЕДЕРАЛЬНАЯ СЛУЖБА
ГОСУДАРСТВЕННОЙ СТАТИСТИКИ

ФИНАНСОВЫЕ РЕЗУЛЬТАТЫ ДЕЯТЕЛЬНОСТИ ОРГАНИЗАЦИЙ БЕЛГОРОДСКОЙ ОБЛАСТИ

за январь-июнь 2023 года

- 01 ФИНАНСОВЫЕ РЕЗУЛЬТАТЫ ДЕЯТЕЛЬНОСТИ ОРГАНИЗАЦИЙ
- 02 САЛЬДИРОВАННЫЙ ФИНАНСОВЫЙ РЕЗУЛЬТАТ ОРГАНИЗАЦИЙ ПО ВИДАМ ЭКОНОМИЧЕСКОЙ ДЕЯТЕЛЬНОСТИ
- 03 САЛЬДИРОВАННЫЙ ФИНАНСОВЫЙ РЕЗУЛЬТАТ ОРГАНИЗАЦИЙ ПО МУНИЦИПАЛЬНЫМ РАЙОНАМ И ГОРОДСКИМ ОКРУГАМ
- 04 ЧИСЛО ПРИБЫЛЬНЫХ ОРГАНИЗАЦИЙ
- 05 ЧИСЛО УБЫТОЧНЫХ ОРГАНИЗАЦИЙ
- 06 КРЕДИТОРСКАЯ ЗАДОЛЖЕННОСТЬ ОРГАНИЗАЦИЙ
- 07 СТРУКТУРА КРЕДИТОРСКОЙ ЗАДОЛЖЕННОСТИ ОРГАНИЗАЦИЙ
- 08 СТРУКТУРА КРЕДИТОРСКОЙ ЗАДОЛЖЕННОСТИ ОРГАНИЗАЦИЙ ПО ВИДАМ ЭКОНОМИЧЕСКОЙ ДЕЯТЕЛЬНОСТИ
- 09 ДЕБИТОРСКАЯ ЗАДОЛЖЕННОСТЬ
- 10 ПРОСРОЧЕННАЯ ДЕБИТОРСКАЯ ЗАДОЛЖЕННОСТЬ ОРГАНИЗАЦИЙ ПО ВИДАМ ЭКОНОМИЧЕСКОЙ ДЕЯТЕЛЬНОСТИ





ФИНАНСОВЫЕ РЕЗУЛЬТАТЫ ДЕЯТЕЛЬНОСТИ ОРГАНИЗАЦИИ

ЯНВАРЬ-ИЮНЬ 2023 ГОДА В % К СООТВЕТСТВУЮЩЕМУ ПЕРИОДУ ПРОШЛОГО ГОДА

УБЫТОК

ПРИБЫЛЬ





САЛЬДИРОВАННЫЙ ФИНАНСОВЫЙ РЕЗУЛЬТАТ ОРГАНИЗАЦИЙ ПО ВИДАМ ЭКОНОМИЧЕСКОЙ ДЕЯТЕЛЬНОСТИ

МЛН РУБЛЕЙ

Январь- июнь 2023 г.



147 058,2

81,8% к январю-июню 2022 г.

Всего



6 611,5

в 2,7 р. к январю-июню 2022 г.

Торговля оптовая и розничная; ремонт
автотранспортных средств и мотоциклов



625,0

убыток за январь-июнь 2022 г.

Транспортировка и хранение



75 063,3

60,3% к январю-июню 2022 г.

Добыча полезных ископаемых



6 463,6

в 3,0 р. к январю-июню 2022 г.

Деятельность профессиональная, научная и техническая



345,6

198,3% к январю-июню 2022 г.

Деятельность в области информации и связи



34 102,9

104,4% к январю-июню 2022 г.

Обрабатывающие производства



1 591,7

в 7,3 р. к январю-июню 2022 г.

Обеспечение электрической энергией, газом и
паром; кондиционирование воздуха



95,8

в 3,9 р. к январю-июню 2022 г.

Деятельность гостиниц и предприятий общественного
питания



21 534,5

120,8% к январю-июню 2022 г.

Сельское, лесное хозяйство, охота, рыболовство и рыбоводство



661,8

Убыток за январь-июнь 2022 г.

Строительство



-136,5

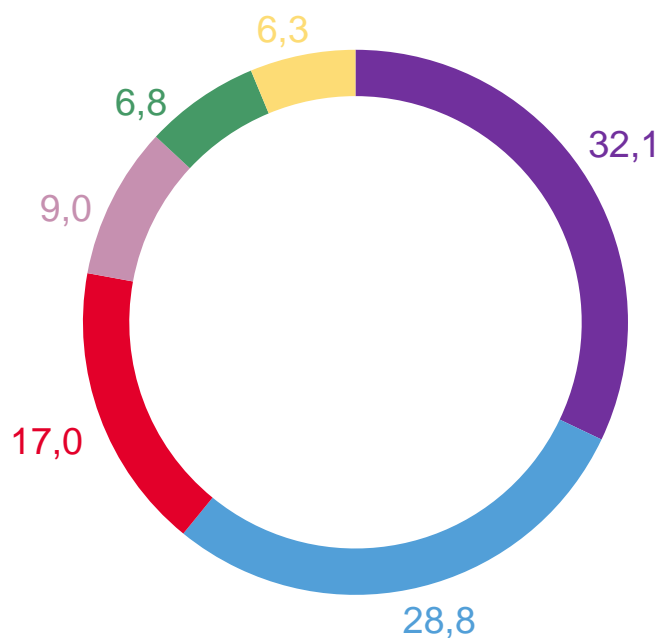
убыток за январь-июнь 2022 г.

Водоснабжение; водоотведение, организация сбора и
утилизации отходов, деятельность по ликвидации
загрязнений



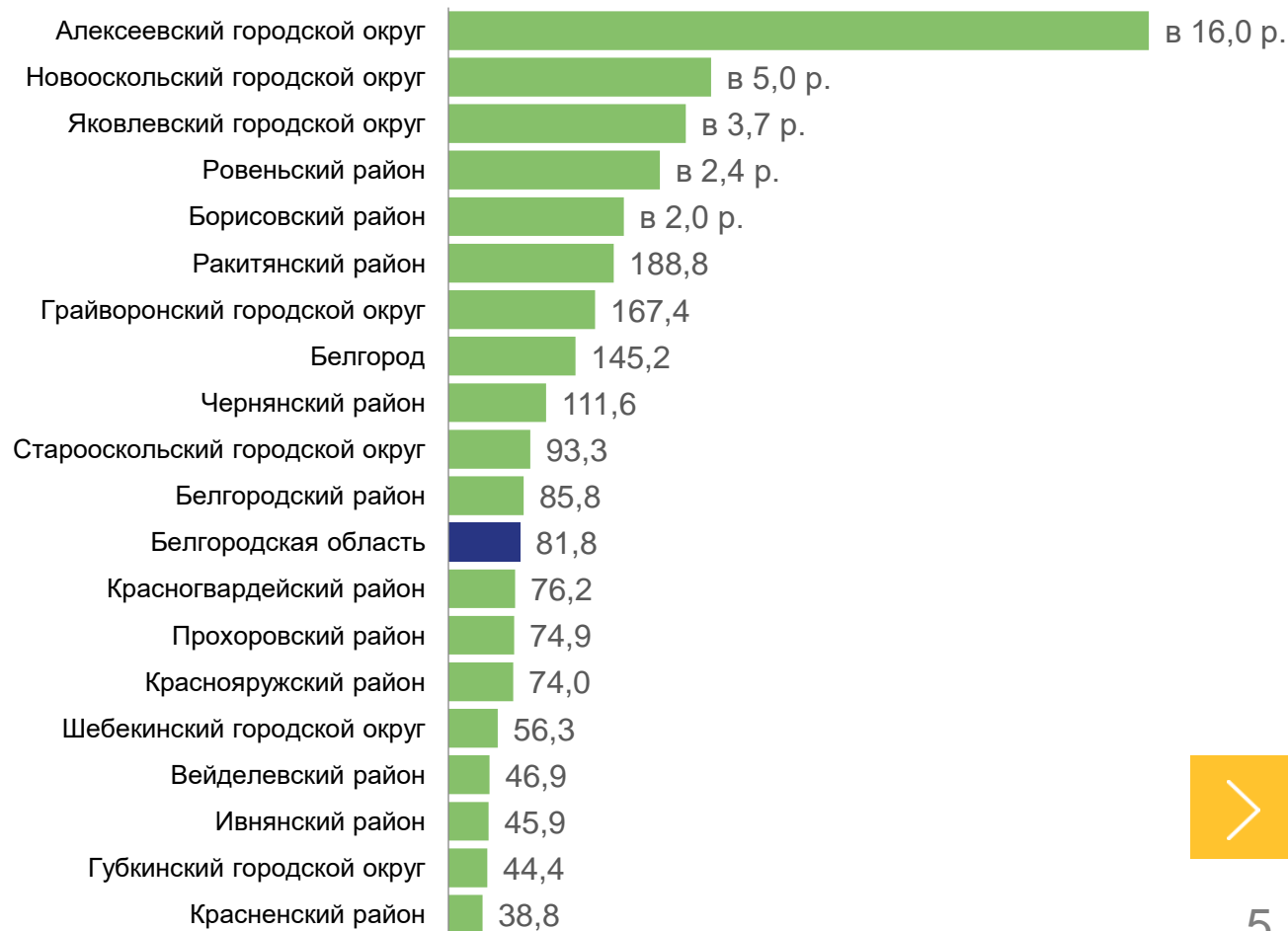
САЛЬДИРОВАННЫЙ ФИНАНСОВЫЙ РЕЗУЛЬТАТ ОРГАНИЗАЦИЙ ПО МУНИЦИПАЛЬНЫМ РАЙОНАМ И ГОРОДСКИМ ОКРУГАМ

Структура сальдированного финансового результата организаций за январь-июнь 2023 года, %



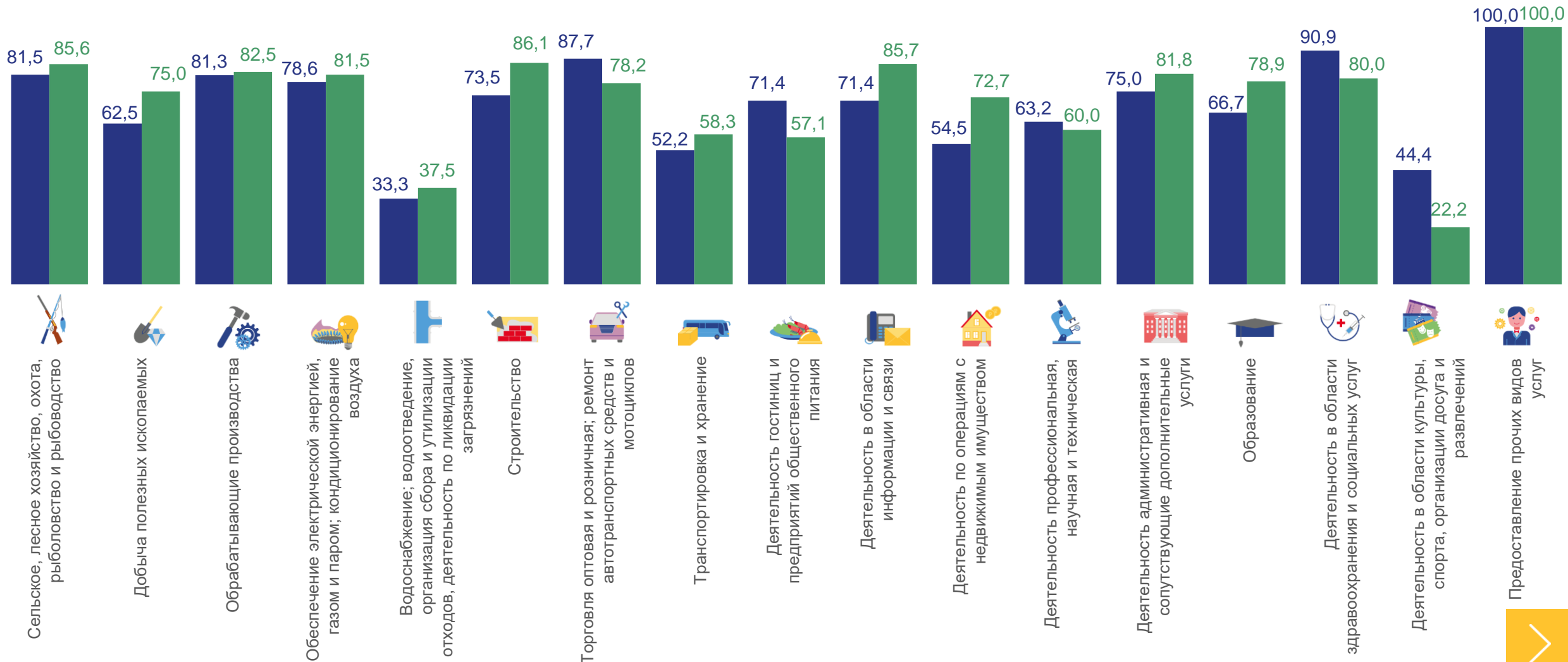
- Старооскольский городской округ
- Губкинский городской округ
- Другие муниципальные районы и городские округа
- г. Белгород
- Алексеевский городской округ
- Яковлевский городской округ

Темпы изменения сальдированного финансового результата организаций к январю-июню 2022 года, %





ЧИСЛО ПРИБЫЛЬНЫХ ОРГАНИЗАЦИЙ В % К ОБЩЕМУ ЧИСЛУ ОРГАНИЗАЦИЙ



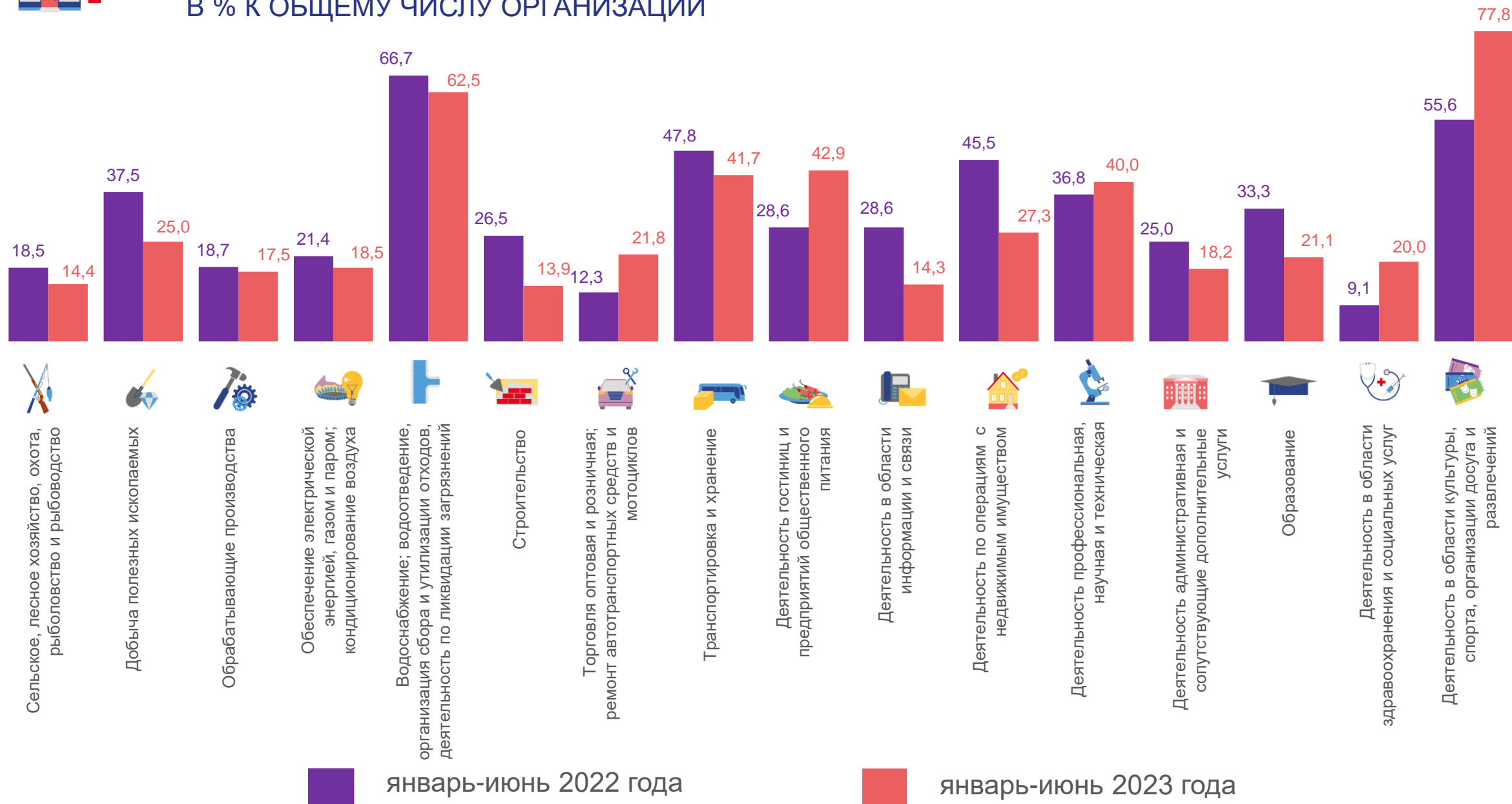
■ январь-июнь 2022 года

■ январь-июнь 2023 года





ЧИСЛО УБЫТОЧНЫХ ОРГАНИЗАЦИЙ В % К ОБЩЕМУ ЧИСЛУ ОРГАНИЗАЦИЙ





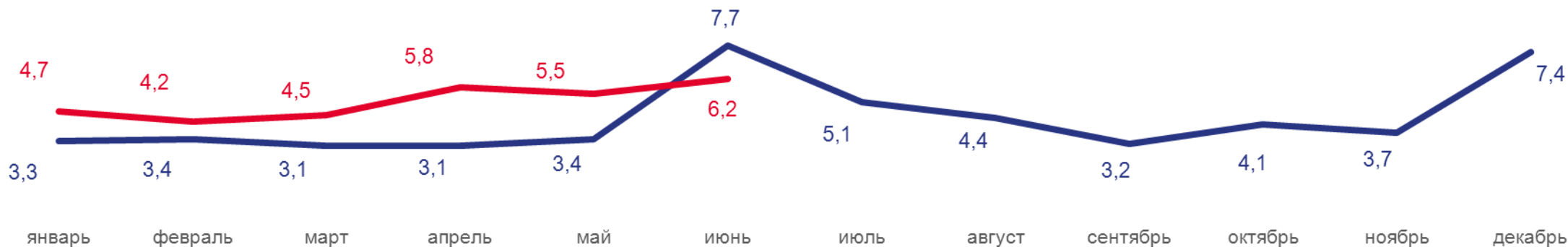
КРЕДИТОРСКАЯ ЗАДОЛЖЕННОСТЬ ОРГАНИЗАЦИЙ

НА КОНЕЦ ПЕРИОДА, МИЛЛИАРДОВ РУБЛЕЙ

Кредиторская задолженность



Просроченная кредиторская задолженность



 2022 год

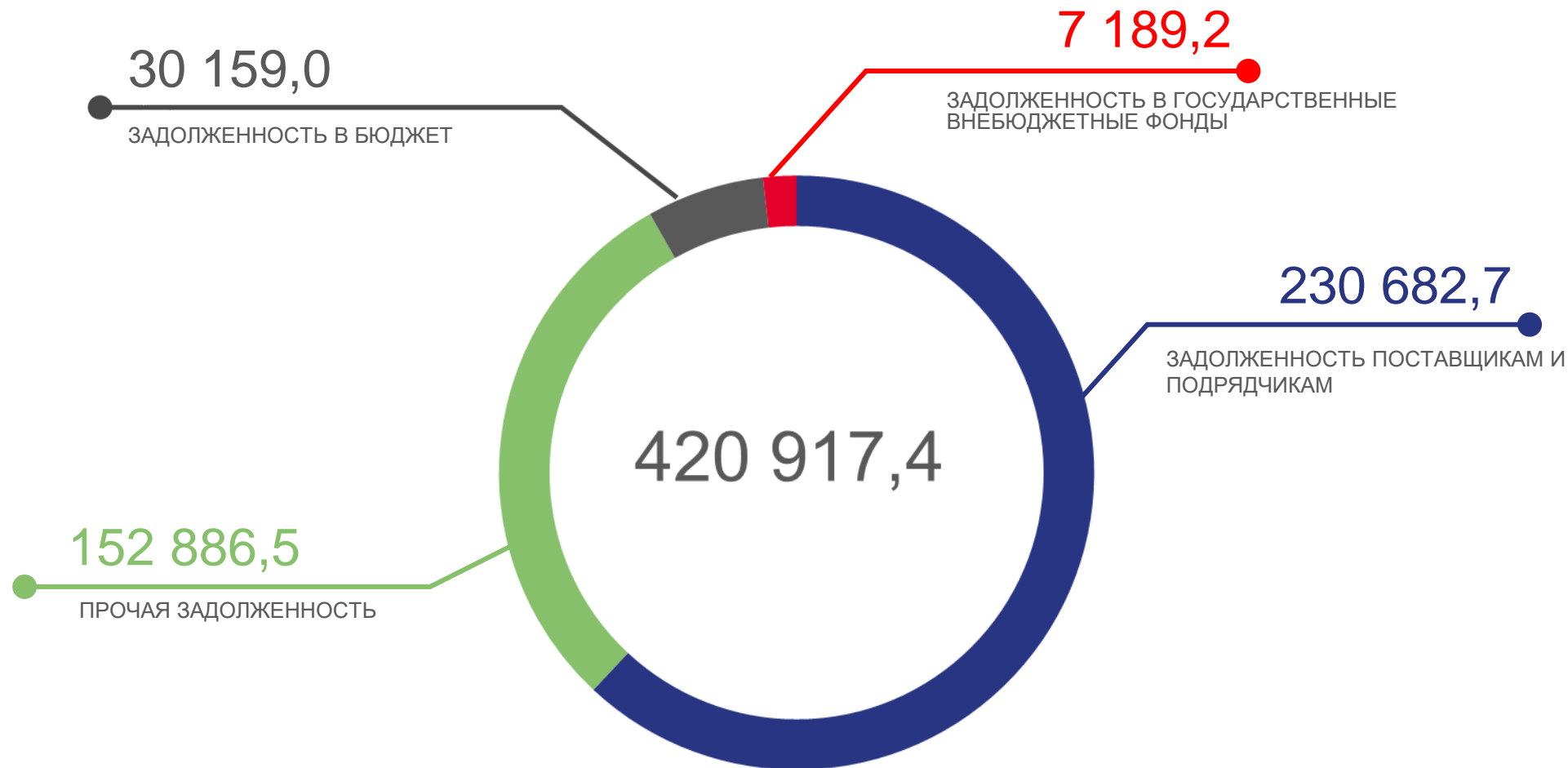
 2023 год





СТРУКТУРА КРЕДИТОРСКОЙ ЗАДОЛЖЕННОСТИ ОРГАНИЗАЦИЙ

НА КОНЕЦ ИЮНЯ 2023 ГОДА; МЛН РУБЛЕЙ

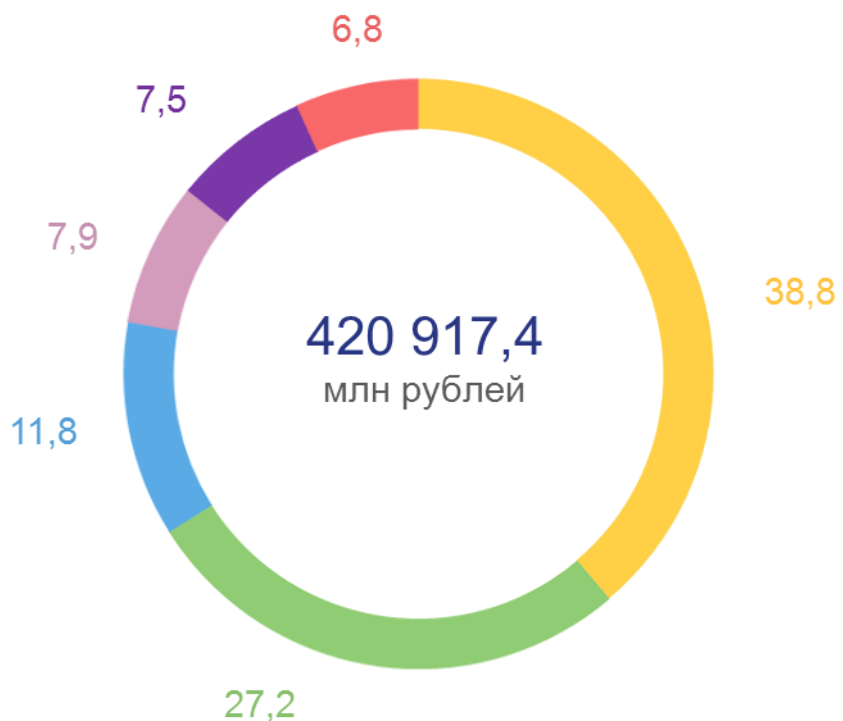




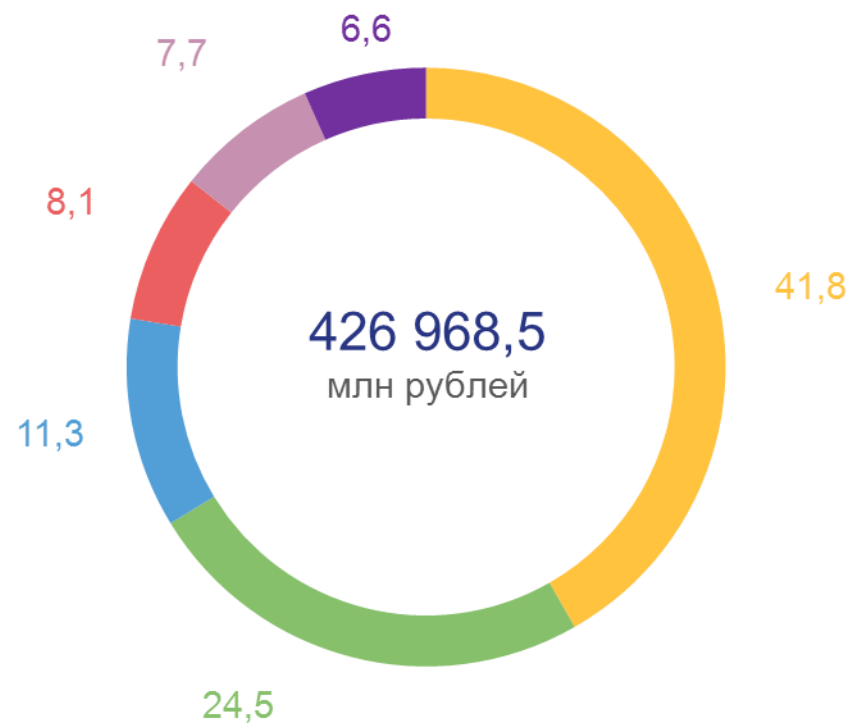
СТРУКТУРА КРЕДИТОРСКОЙ ЗАДОЛЖЕННОСТИ ОРГАНИЗАЦИЙ ПО ВИДАМ ЭКОНОМИЧЕСКОЙ ДЕЯТЕЛЬНОСТИ

В % К ИТОГУ

ИЮНЬ 2023



ИЮНЬ 2022



- Обработывающие производства
- Торговля оптовая и розничная; ремонт автотранспортных средств и мотоциклов

- Сельское, лесное хозяйство, охота, рыболовство и рыбоводство
- Добыча полезных ископаемых

- Строительство
- прочие





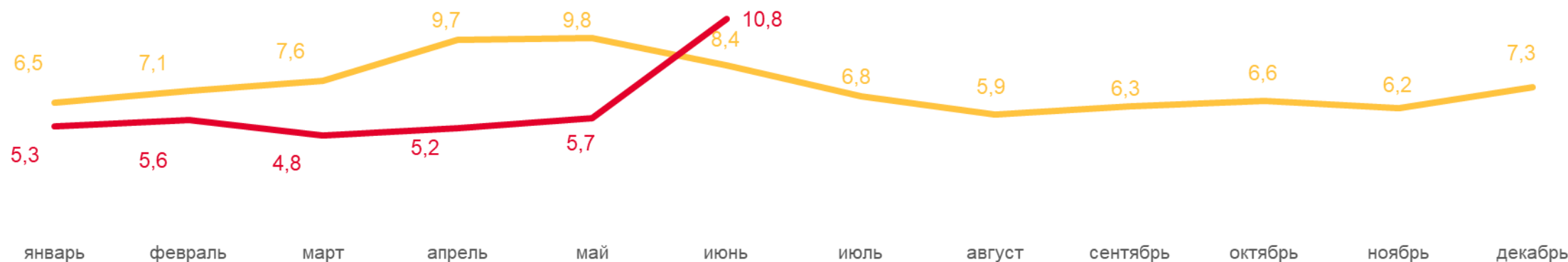
ДЕБИТОРСКАЯ ЗАДОЛЖЕННОСТЬ ОРГАНИЗАЦИЙ

НА КОНЕЦ ПЕРИОДА, МИЛЛИАРДОВ РУБЛЕЙ

Дебиторская задолженность



Просроченная дебиторская задолженность



2022 год

2023 год





ПРОСРОЧЕННАЯ ДЕБИТОРСКАЯ ЗАДОЛЖЕННОСТЬ ОРГАНИЗАЦИЙ ПО ВИДАМ ЭКОНОМИЧЕСКОЙ ДЕЯТЕЛЬНОСТИ

НА КОНЕЦ ПЕРИОДА, МЛН РУБЛЕЙ

