



ФЕДЕРАЛЬНАЯ СЛУЖБА
ГОСУДАРСТВЕННОЙ СТАТИСТИКИ

Финансовые результаты деятельности организаций Белгородской области



за январь-август 2023 года



ФЕДЕРАЛЬНАЯ СЛУЖБА
ГОСУДАРСТВЕННОЙ СТАТИСТИКИ

Финансовые результаты деятельности организаций

Белгородской области

за январь-август 2023 года

- 01 Финансовые результаты деятельности организаций
- 02 Сальдированный финансовый результат организаций по видам экономической деятельности
- 03 Сальдированный финансовый результат организаций по муниципальным районам и городским округам
- 04 Число прибыльных организаций
- 05 Число убыточных организаций
- 06 Кредиторская задолженность организаций
- 07 Структура кредиторской задолженности организаций
- 08 Структура кредиторской задолженности организаций по видам экономической деятельности
- 09 Дебиторская задолженность
- 10 Просроченная дебиторская задолженность организаций по видам экономической деятельности

* Ежемесячные данные оперативной статистики





ФИНАНСОВЫЕ РЕЗУЛЬТАТЫ ДЕЯТЕЛЬНОСТИ ОРГАНИЗАЦИЙ

В % К СООТВЕТСТВУЮЩЕМУ ПЕРИОДУ ПРОШЛОГО ГОДА

УБЫТОК

ПРИБЫЛЬ





САЛЬДИРОВАННЫЙ ФИНАНСОВЫЙ РЕЗУЛЬТАТ ОРГАНИЗАЦИЙ ПО ВИДАМ ЭКОНОМИЧЕСКОЙ ДЕЯТЕЛЬНОСТИ

МЛН РУБЛЕЙ



199 853,6

93,6% к январю-августу 2022 г.

Всего



9 819,7

147,8% к январю-августу 2022 г.

Торговля оптовая и розничная; ремонт
автотранспортных средств и мотоциклов



807,0

в 6,6 р. к январю-августу 2022 г.

Транспортировка и хранение



94 818,9

67,7% к январю-августу 2022 г.

Добыча полезных ископаемых



13 087,1

в 4,0 р. к январю-августу 2022 г.

Деятельность профессиональная, научная и техническая



-320,5

Деятельность в области информации и связи



46 807,0

117,1% к январю-августу 2022 г.

Обрабатывающие производства



1 560,9

в 9,9 р. к январю-августу 2022 г.

Обеспечение электрической энергией, газом и
паром; кондиционирование воздуха



117,1

160,3% к январю-августу 2022 г.

Деятельность гостиниц и предприятий общественного
питания



31 726,3

138,2% к январю-августу 2022 г.

Сельское, лесное хозяйство, охота, рыболовство и рыбоводство



1 366,7

убыток за январь-август 2022 г.

Строительство



-32,6

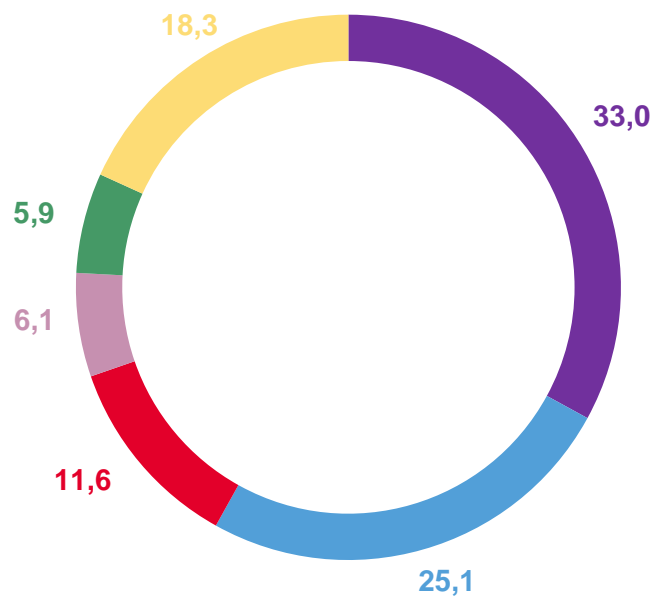
Водоснабжение; водоотведение, организация сбора и
утилизации отходов, деятельность по ликвидации
загрязнений





САЛЬДИРОВАННЫЙ ФИНАНСОВЫЙ РЕЗУЛЬТАТ ОРГАНИЗАЦИЙ ПО МУНИЦИПАЛЬНЫМ РАЙОНАМ И ГОРОДСКИМ ОКРУГАМ

Структура сальдированного финансового результата организаций за январь-август 2023 года, %



- Старооскольский городской округ
- Ракитянский район
- Губкинский городской округ
- Алексеевский городской округ
- г. Белгород
- Другие муниципальные районы и городские округа

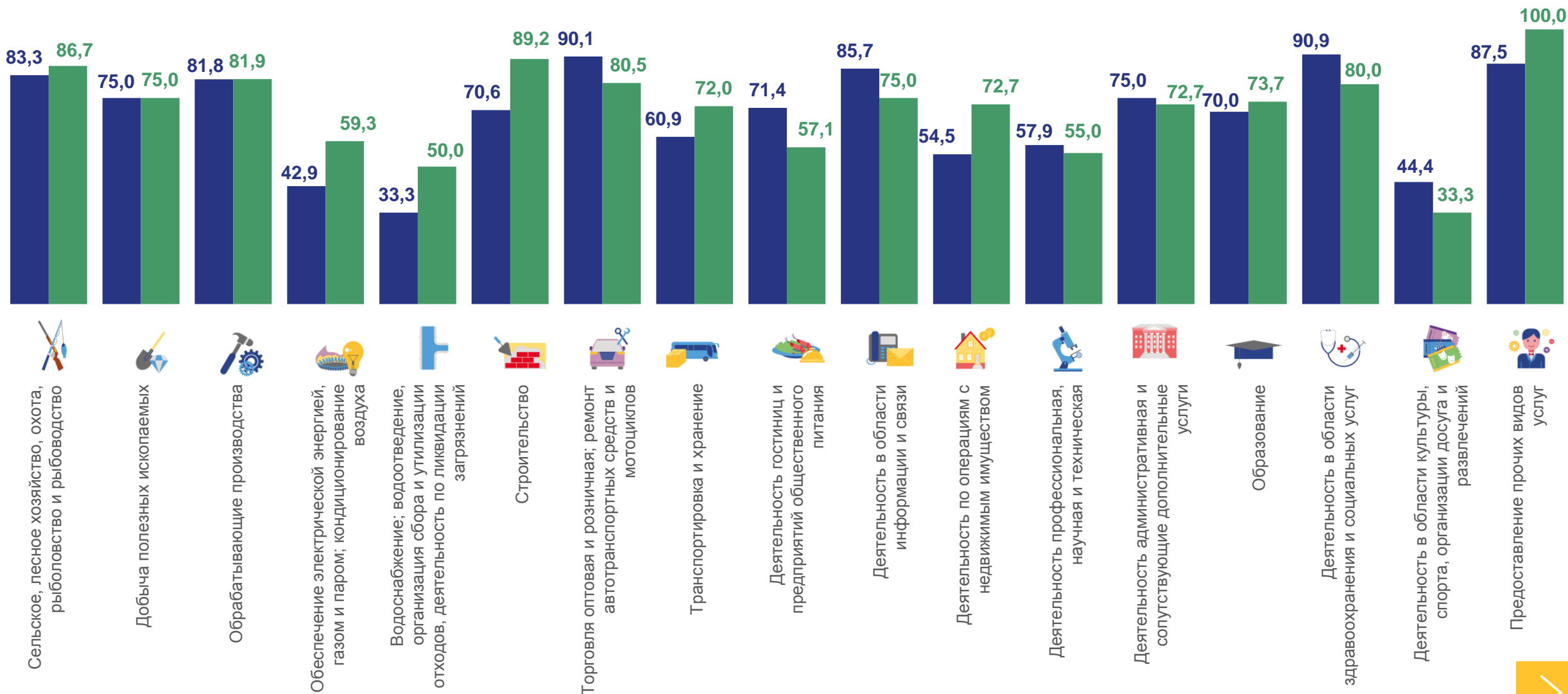
Темпы изменения сальдированного финансового результата организаций к январю-августу 2022 года, %





ЧИСЛО ПРИБЫЛЬНЫХ ОРГАНИЗАЦИЙ

В % К ОБЩЕМУ ЧИСЛУ ОРГАНИЗАЦИЙ



январь-август 2022 года

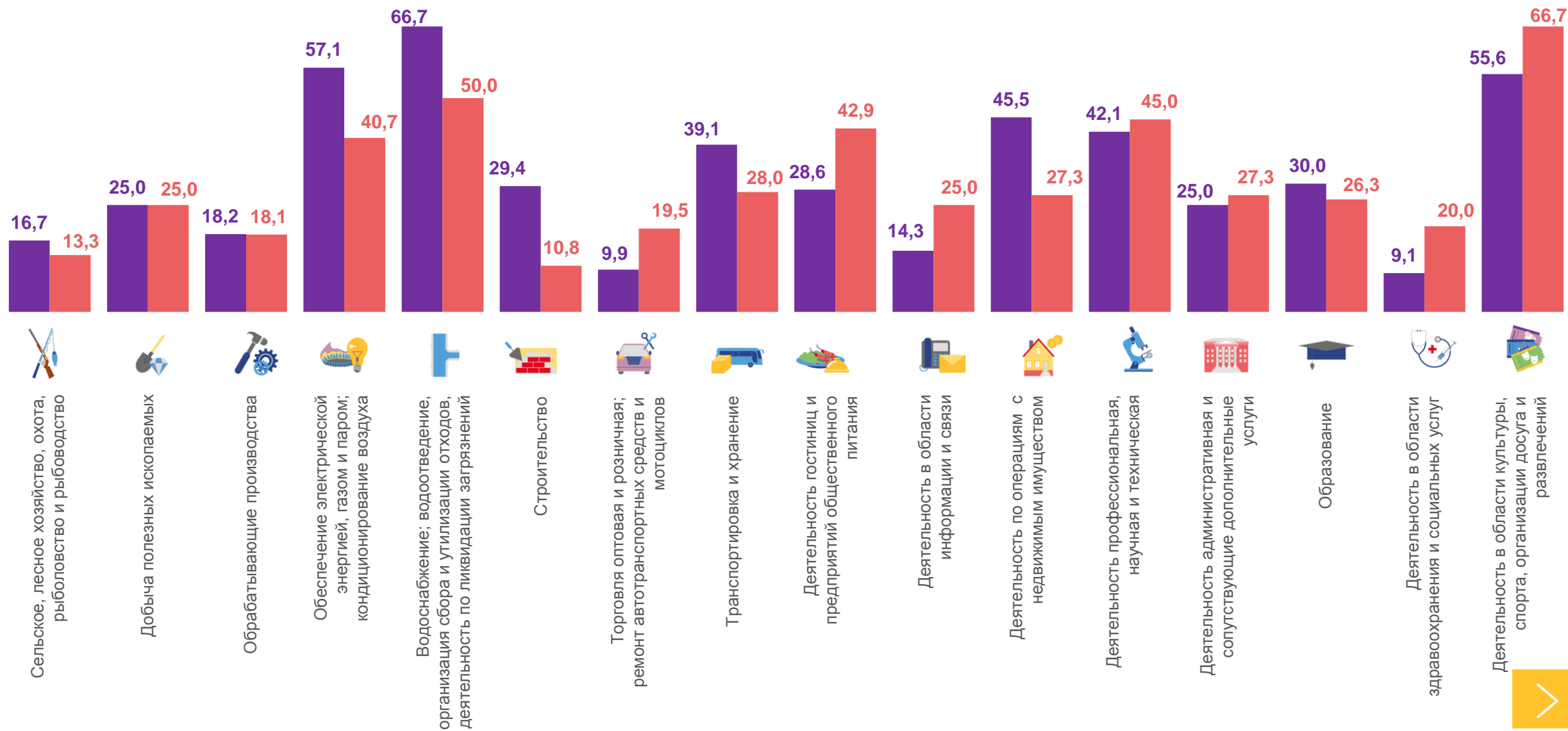
январь-август 2023 года





ЧИСЛО УБЫТОЧНЫХ ОРГАНИЗАЦИЙ

В % К ОБЩЕМУ ЧИСЛУ ОРГАНИЗАЦИЙ



■ январь-август 2022 года

■ январь-август 2023 года

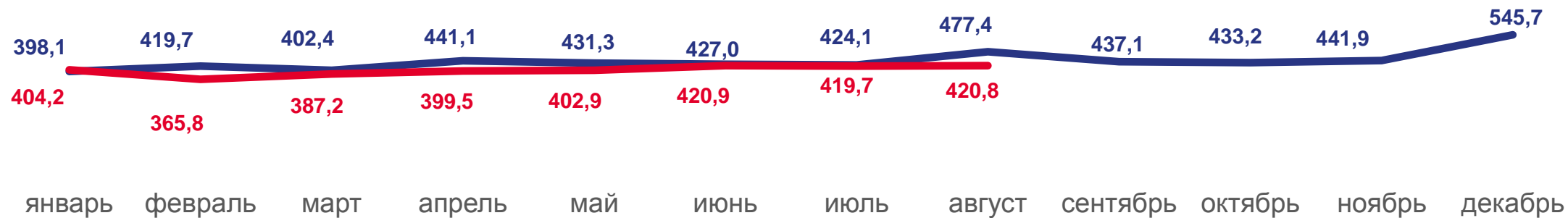




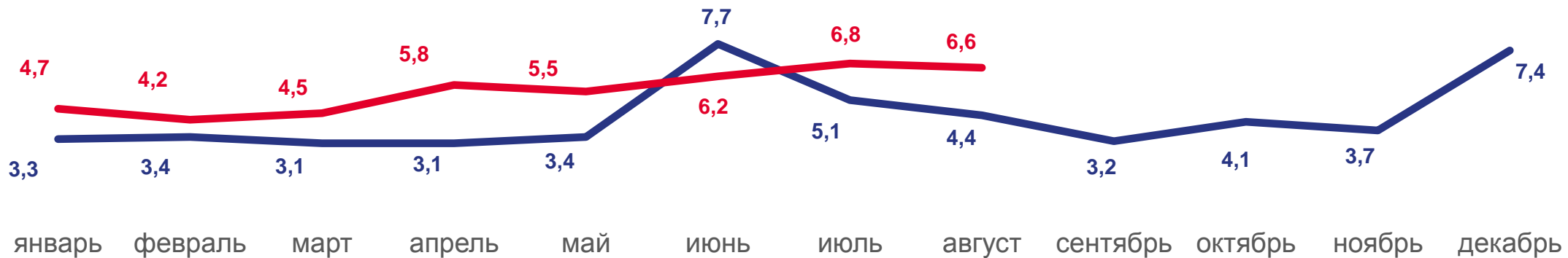
КРЕДИТОРСКАЯ ЗАДОЛЖЕННОСТЬ ОРГАНИЗАЦИЙ

НА КОНЕЦ ПЕРИОДА, МЛРД РУБЛЕЙ

Кредиторская задолженность



Просроченная кредиторская задолженность



2022 год

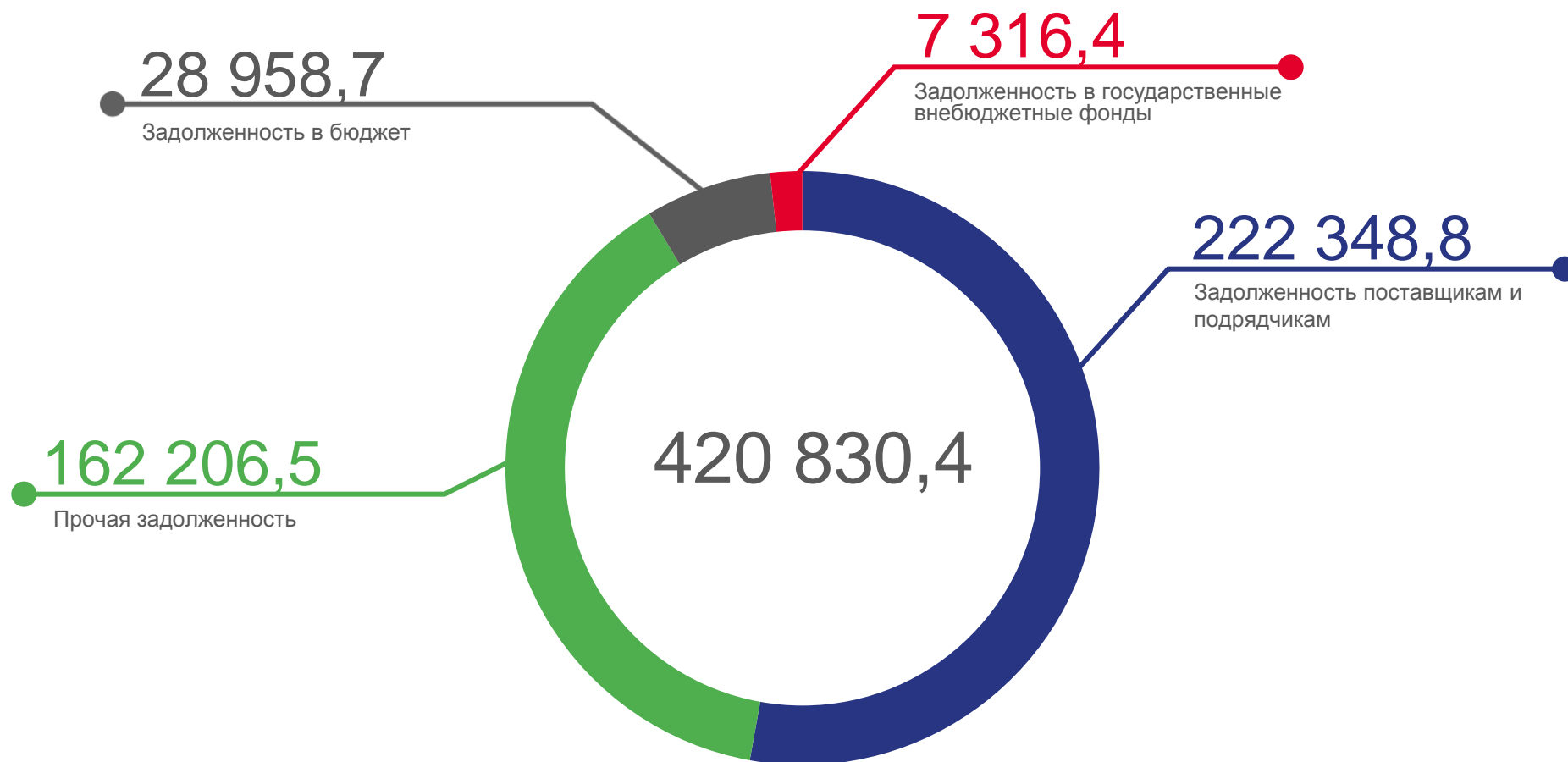
2023 год





СТРУКТУРА КРЕДИТОРСКОЙ ЗАДОЛЖЕННОСТИ ОРГАНИЗАЦИЙ

НА КОНЕЦ АВГУСТА 2023 ГОДА, МЛН РУБЛЕЙ

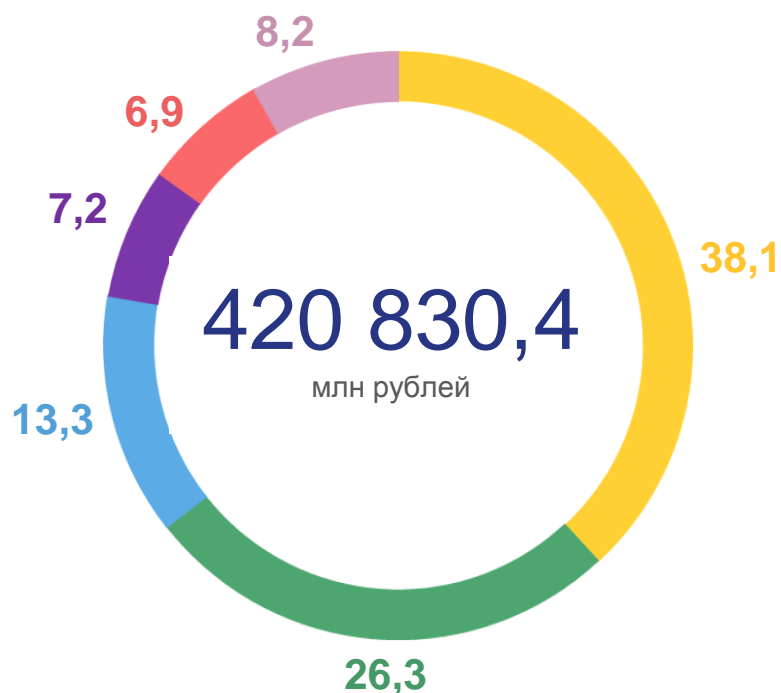




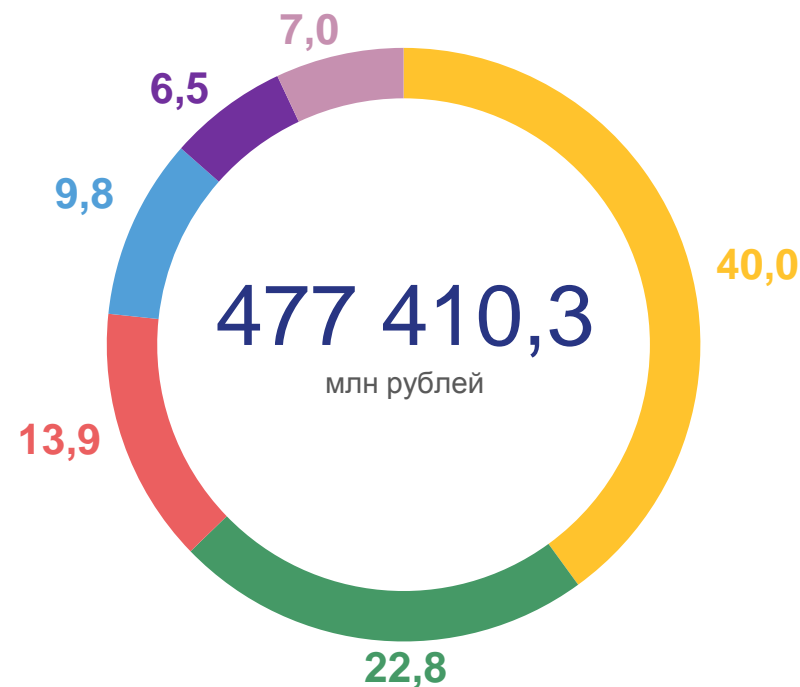
СТРУКТУРА КРЕДИТОРСКОЙ ЗАДОЛЖЕННОСТИ ОРГАНИЗАЦИЙ ПО ВИДАМ ЭКОНОМИЧЕСКОЙ ДЕЯТЕЛЬНОСТИ

В % К ИТОГУ

АВГУСТ 2023 ГОДА



АВГУСТ 2022 ГОДА



- Обработывающие производства
- Торговля оптовая и розничная; ремонт автотранспортных средств и мотоциклов

- Сельское, лесное хозяйство, охота, рыболовство и рыбоводство
- Строительство

- Добыча полезных ископаемых
- прочие





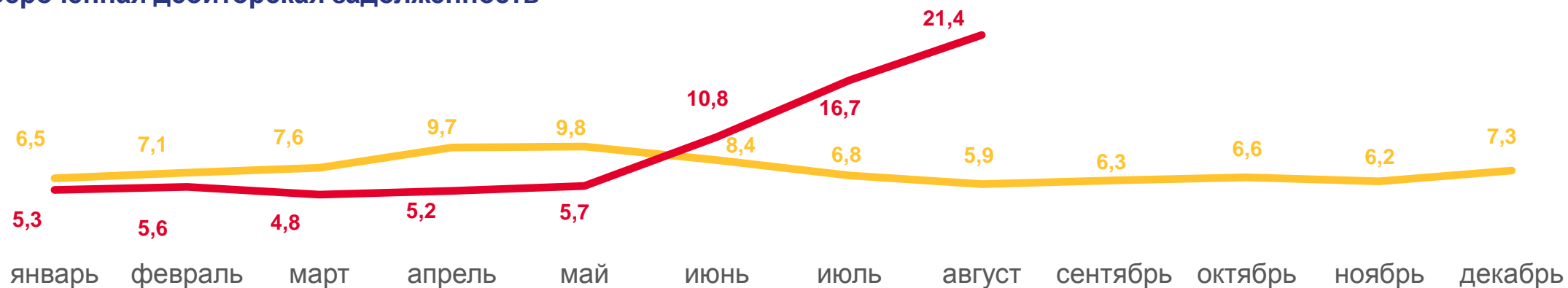
ДЕБИТОРСКАЯ ЗАДОЛЖЕННОСТЬ ОРГАНИЗАЦИЙ

НА КОНЕЦ ПЕРИОДА, МЛРД РУБЛЕЙ

Дебиторская задолженность



Просроченная дебиторская задолженность



2022 год

2023 год





ПРОСРОЧЕННАЯ ДЕБИТОРСКАЯ ЗАДОЛЖЕННОСТЬ ОРГАНИЗАЦИЙ ПО ВИДАМ ЭКОНОМИЧЕСКОЙ ДЕЯТЕЛЬНОСТИ

НА КОНЕЦ ПЕРИОДА, МЛН РУБЛЕЙ

