



ФЕДЕРАЛЬНАЯ СЛУЖБА
ГОСУДАРСТВЕННОЙ СТАТИСТИКИ

Финансовые результаты деятельности организаций Белгородской области



за январь-сентябрь 2023 года



ФЕДЕРАЛЬНАЯ СЛУЖБА
ГОСУДАРСТВЕННОЙ СТАТИСТИКИ

Финансовые результаты деятельности организаций

Белгородской области

за январь-сентябрь 2023 года

- 01 Финансовые результаты деятельности организаций
- 02 Сальдированный финансовый результат организаций по видам экономической деятельности
- 03 Сальдированный финансовый результат организаций по муниципальным районам и городским округам
- 04 Число прибыльных организаций
- 05 Число убыточных организаций
- 06 Кредиторская задолженность организаций
- 07 Структура кредиторской задолженности организаций
- 08 Структура кредиторской задолженности организаций по видам экономической деятельности
- 09 Дебиторская задолженность
- 10 Просроченная дебиторская задолженность организаций по видам экономической деятельности

* Ежемесячные данные оперативной статистики





ФИНАНСОВЫЕ РЕЗУЛЬТАТЫ ДЕЯТЕЛЬНОСТИ ОРГАНИЗАЦИЙ

ЯНВАРЬ-СЕНТЯБРЬ 2023 ГОДА В % К СООТВЕТСТВУЮЩЕМУ ПЕРИОДУ ПРОШЛОГО ГОДА

УБЫТОК

ПРИБЫЛЬ





САЛЬДИРОВАННЫЙ ФИНАНСОВЫЙ РЕЗУЛЬТАТ ОРГАНИЗАЦИЙ ПО ВИДАМ ЭКОНОМИЧЕСКОЙ ДЕЯТЕЛЬНОСТИ

МЛН РУБЛЕЙ



230 429,0

103,4% к январю-сентябрю 2022 г.

Всего



9 747,6

124,4% к январю-сентябрю 2022 г.

Торговля оптовая и розничная; ремонт
автотранспортных средств и мотоциклов



793,7

в 3,5 р. к январю-сентябрю 2022 г.

Транспортировка и хранение



107 192,0

76,0% к январю-сентябрю 2022 г.

Добыча полезных ископаемых



13 094,4

в 4,2 р. к январю-сентябрю 2022 г.

Деятельность профессиональная, научная и техническая



341,6

в 2,3 р. к январю-сентябрю 2022 г.

Деятельность в области информации и связи



55 049,8

125,7% к январю-сентябрю 2022 г.

Обрабатывающие производства



1 518,6

убыток за январь-сентябрь 2022 г.

Обеспечение электрической энергией, газом и
паром; кондиционирование воздуха



171,6

в 2,9 р. к январю-сентябрю 2022 г.

Деятельность гостиниц и предприятий общественного
питания



40 504,3

153,2% к январю-сентябрю 2022 г.

Сельское, лесное хозяйство, охота, рыболовство и рыбоводство



1 791,2

в 12,0 р. к январю-сентябрю 2022 г.

Строительство



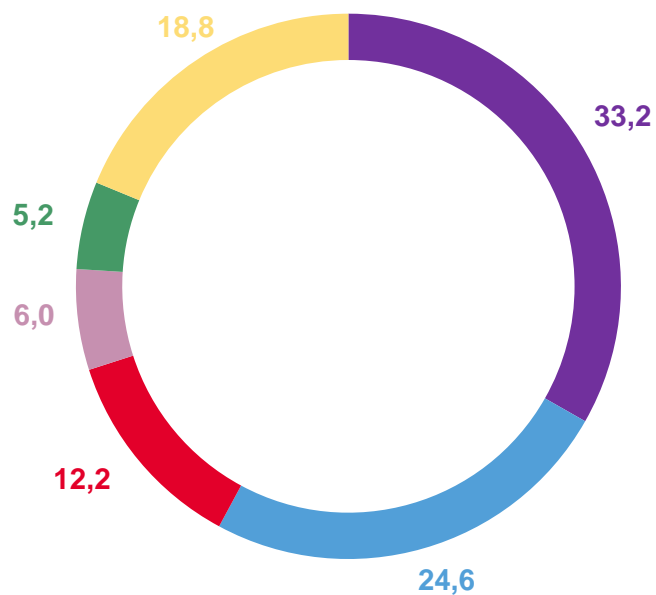
-35,5

Водоснабжение; водоотведение, организация сбора и
утилизации отходов, деятельность по ликвидации
загрязнений



САЛЬДИРОВАННЫЙ ФИНАНСОВЫЙ РЕЗУЛЬТАТ ОРГАНИЗАЦИЙ ПО МУНИЦИПАЛЬНЫМ РАЙОНАМ И ГОРОДСКИМ ОКРУГАМ

Структура сальдированного финансового результата организаций за январь-сентябрь 2023 года, %



- Старооскольский городской округ
- Губкинский городской округ
- г. Белгород
- Ракитянский район
- Яковлевский городской округ
- Другие муниципальные районы и городские округа

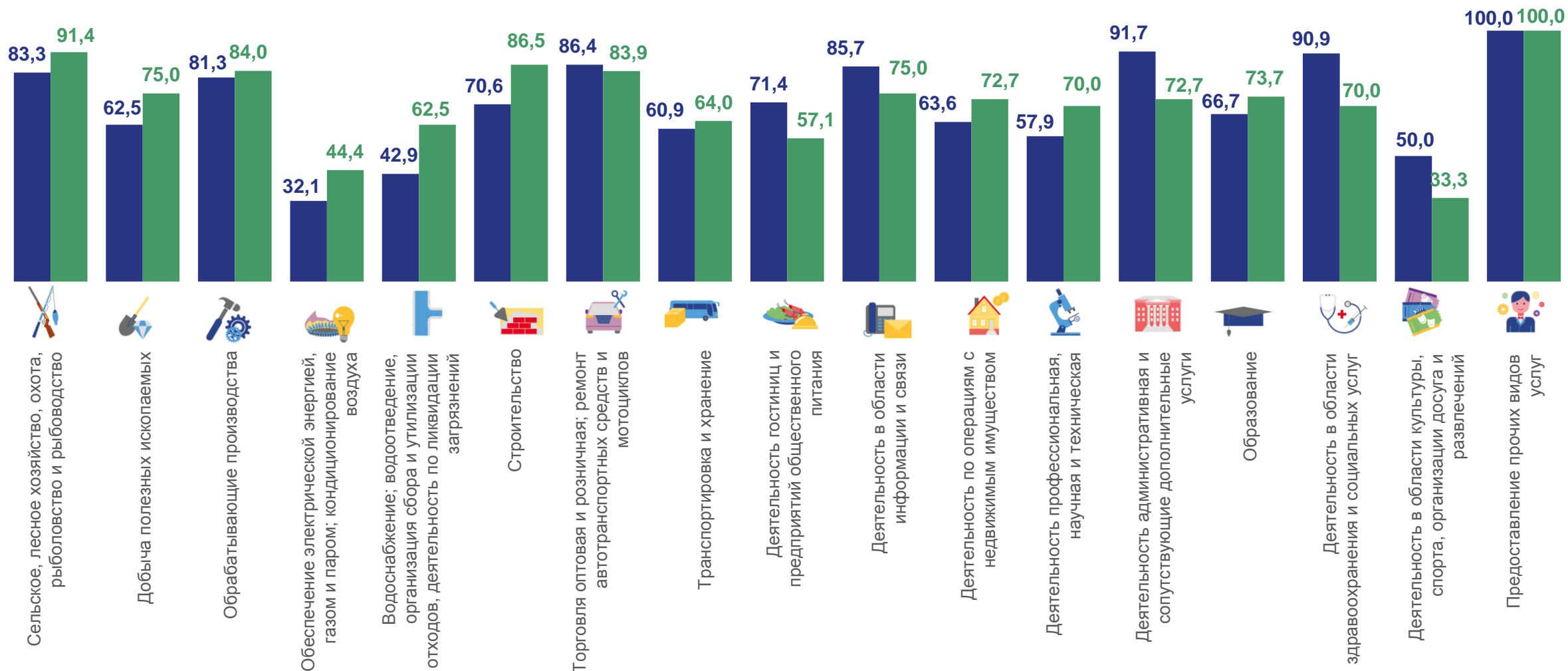
Темпы изменения сальдированного финансового результата организаций к январю-сентябрю 2022 года, %





ЧИСЛО ПРИБЫЛЬНЫХ ОРГАНИЗАЦИЙ

В % К ОБЩЕМУ ЧИСЛУ ОРГАНИЗАЦИЙ



январь-сентябрь 2022 года

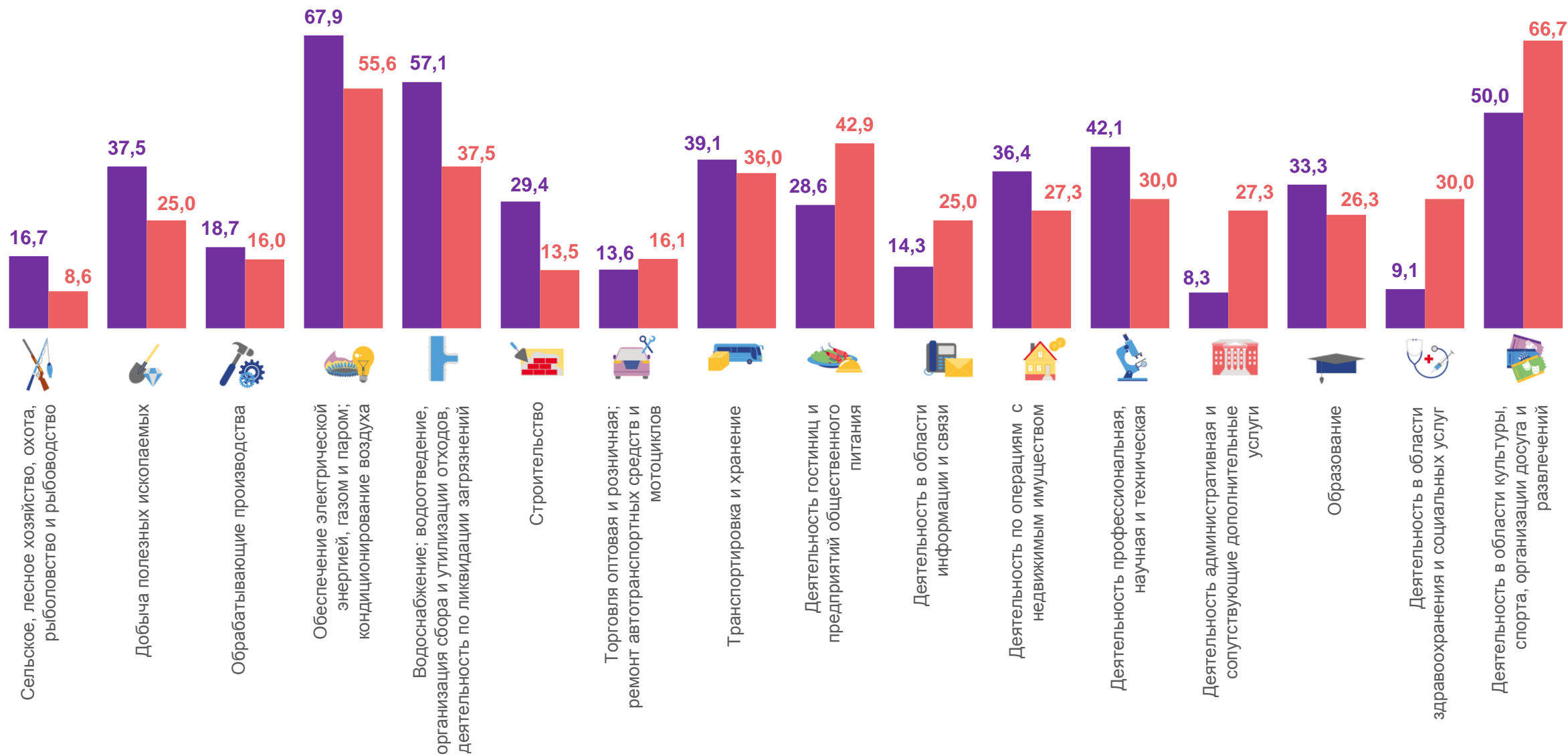
январь-сентябрь 2023 года





ЧИСЛО УБЫТОЧНЫХ ОРГАНИЗАЦИЙ

В % К ОБЩЕМУ ЧИСЛУ ОРГАНИЗАЦИЙ



январь-сентябрь 2022 года

январь-сентябрь 2023 года





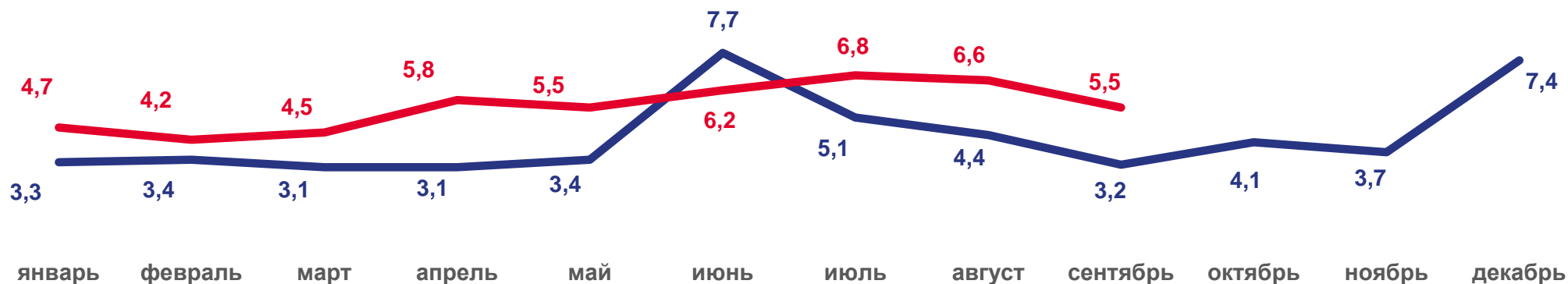
КРЕДИТОРСКАЯ ЗАДОЛЖЕННОСТЬ ОРГАНИЗАЦИЙ

НА КОНЕЦ ПЕРИОДА, МЛРД РУБЛЕЙ

Кредиторская задолженность



Просроченная кредиторская задолженность



2022 год

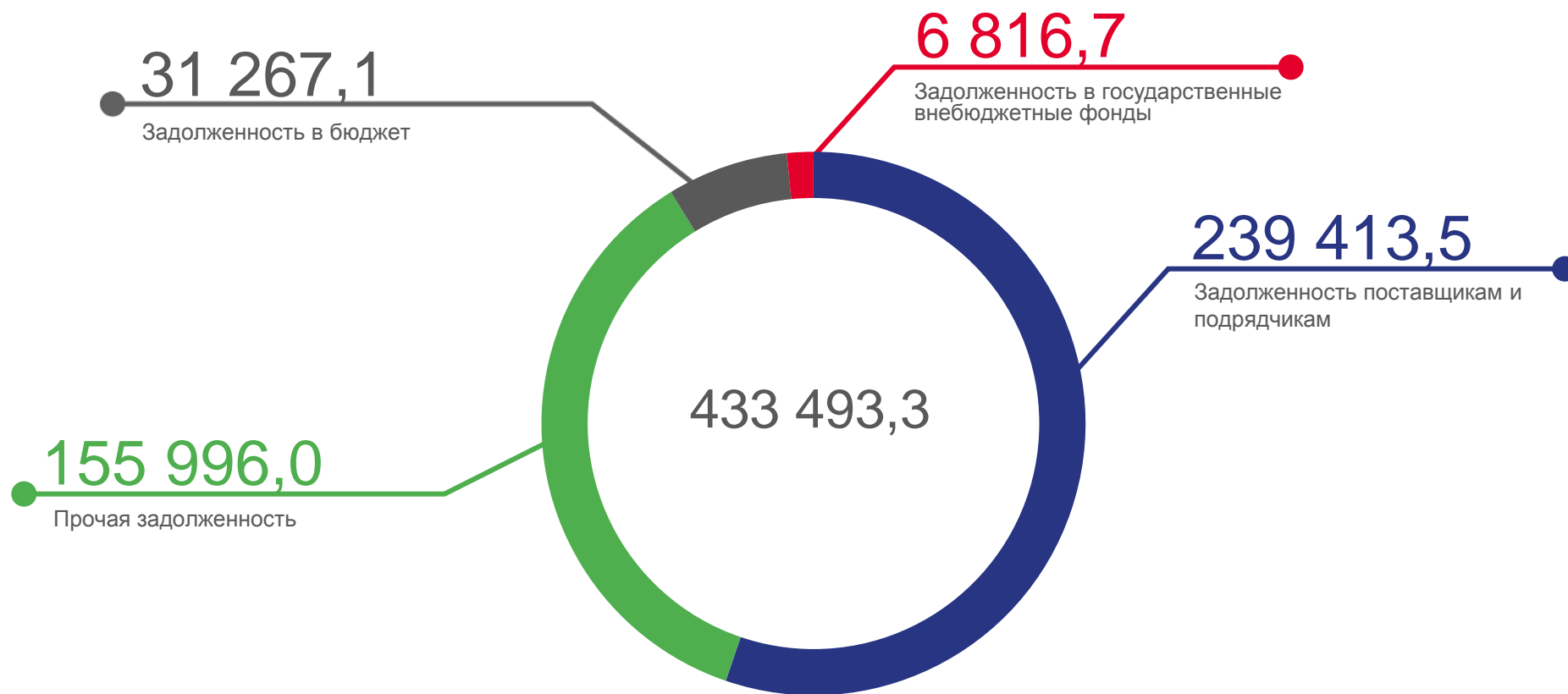
2023 год





СТРУКТУРА КРЕДИТОРСКОЙ ЗАДОЛЖЕННОСТИ ОРГАНИЗАЦИЙ

НА КОНЕЦ СЕНТЯБРЯ 2023 ГОДА, МЛН РУБЛЕЙ

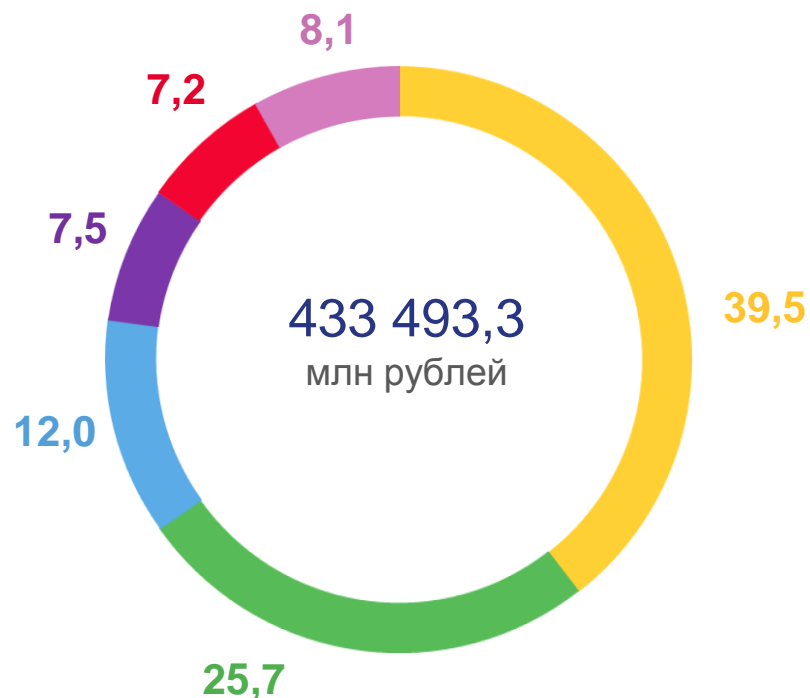




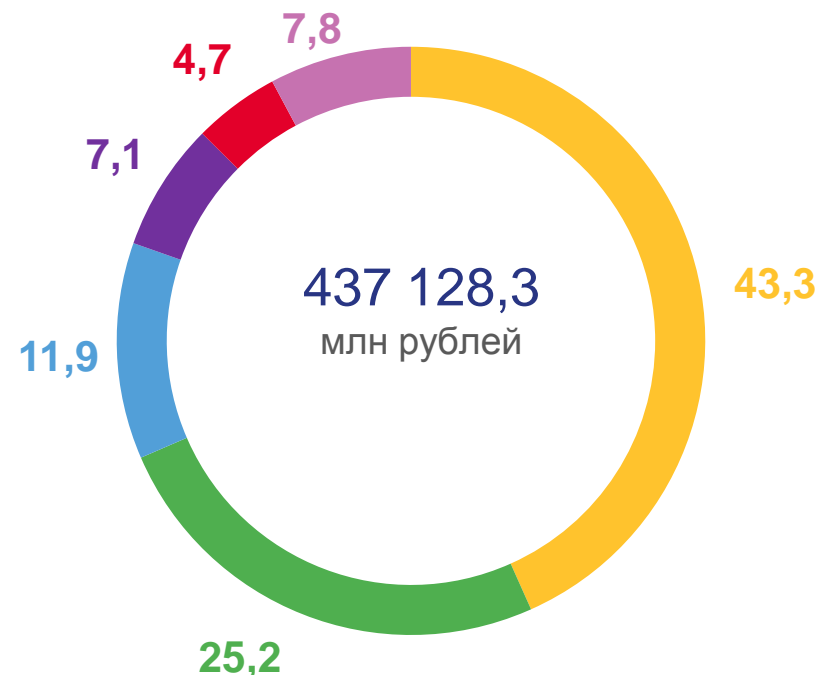
СТРУКТУРА КРЕДИТОРСКОЙ ЗАДОЛЖЕННОСТИ ОРГАНИЗАЦИЙ ПО ВИДАМ ЭКОНОМИЧЕСКОЙ ДЕЯТЕЛЬНОСТИ

В % К ИТОГУ

СЕНТЯБРЬ 2023 ГОДА



СЕНТЯБРЬ 2022 ГОДА



- Обработывающие производства
- Сельское, лесное хозяйство, охота, рыболовство и рыбоводство
- Добыча полезных ископаемых
- Торговля оптовая и розничная; ремонт автотранспортных средств и мотоциклов
- Строительство
- прочие





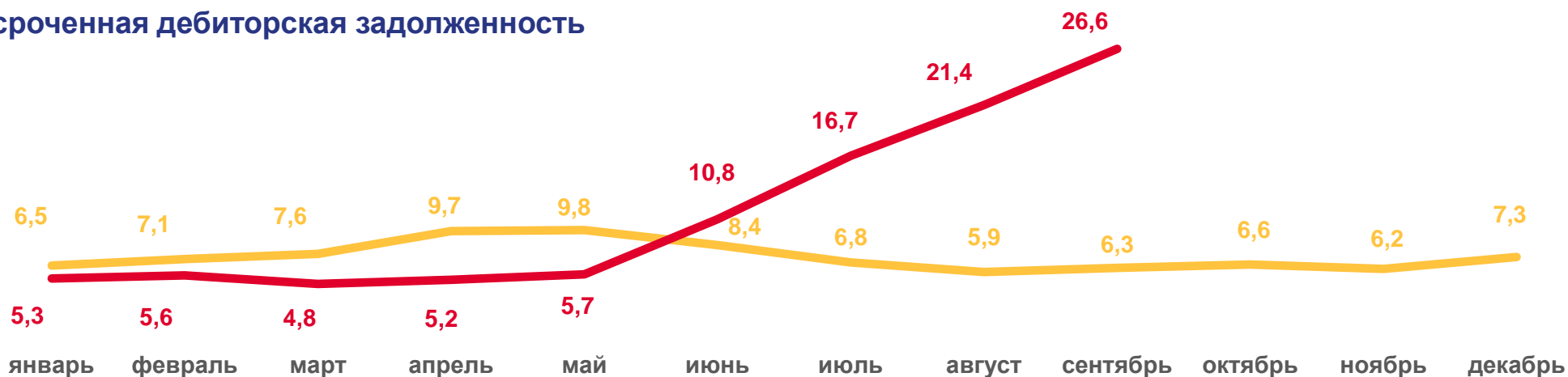
ДЕБИТОРСКАЯ ЗАДОЛЖЕННОСТЬ ОРГАНИЗАЦИЙ

НА КОНЕЦ ПЕРИОДА, МЛРД РУБЛЕЙ

Дебиторская задолженность



Просроченная дебиторская задолженность



2022 год

2023 год





ПРОСРОЧЕННАЯ ДЕБИТОРСКАЯ ЗАДОЛЖЕННОСТЬ ОРГАНИЗАЦИЙ ПО ВИДАМ ЭКОНОМИЧЕСКОЙ ДЕЯТЕЛЬНОСТИ

НА КОНЕЦ ПЕРИОДА, МЛН РУБЛЕЙ

