



ФЕДЕРАЛЬНАЯ СЛУЖБА
ГОСУДАРСТВЕННОЙ СТАТИСТИКИ

Финансовые результаты деятельности организаций Белгородской области



за январь-октябрь 2023 года



ФЕДЕРАЛЬНАЯ СЛУЖБА
ГОСУДАРСТВЕННОЙ СТАТИСТИКИ

Финансовые результаты деятельности организаций

Белгородской области

за январь-октябрь 2023 года

- 01 Финансовые результаты деятельности организаций
- 02 Сальдированный финансовый результат организаций по видам экономической деятельности
- 03 Сальдированный финансовый результат организаций по муниципальным районам и городским округам
- 04 Число прибыльных организаций
- 05 Число убыточных организаций
- 06 Кредиторская задолженность организаций
- 07 Структура кредиторской задолженности организаций
- 08 Структура кредиторской задолженности организаций по видам экономической деятельности
- 09 Дебиторская задолженность
- 10 Просроченная дебиторская задолженность организаций по видам экономической деятельности

* Ежемесячные данные оперативной статистики





ФИНАНСОВЫЕ РЕЗУЛЬТАТЫ ДЕЯТЕЛЬНОСТИ ОРГАНИЗАЦИЙ

ЯНВАРЬ-ОКТЯБРЬ 2023 ГОДА В % К СООТВЕТСТВУЮЩЕМУ ПЕРИОДУ ПРОШЛОГО ГОДА

УБЫТОК

ПРИБЫЛЬ





САЛЬДИРОВАННЫЙ ФИНАНСОВЫЙ РЕЗУЛЬТАТ ОРГАНИЗАЦИЙ ПО ВИДАМ ЭКОНОМИЧЕСКОЙ ДЕЯТЕЛЬНОСТИ

МЛН РУБЛЕЙ



266 210,9

107,7% к январю-октябрю 2022 г.

Всего



9 392,4

117,5% к январю-октябрю 2022 г.

Торговля оптовая и розничная; ремонт
автотранспортных средств и мотоциклов



1 124,9

в 5,4 р. к январю-октябрю 2022 г.

Транспортировка и хранение



120 312,8

77,3% к январю-октябрю 2022 г.

Добыча полезных ископаемых



15 476,0

в 3,4 р. к январю-октябрю 2022 г.

Деятельность профессиональная, научная и техническая



531,3

в 3,6 р. к январю-октябрю 2022 г.

Деятельность в области информации и связи



61 229,8

132,5% к январю-октябрю 2022 г.

Обрабатывающие производства



1 581,3

убыток за январь-октябрь 2022 г.

Обеспечение электрической энергией, газом и
паром; кондиционирование воздуха



193,3

в 2,6 р. к январю-октябрю 2022 г.

Деятельность гостиниц и предприятий общественного
питания



52 969,6

169,5% к январю-октябрю 2022 г.

Сельское, лесное хозяйство, охота, рыболовство и рыбоводство



3 354,5

в 3,0 р. к январю-октябрю 2022 г.

Строительство



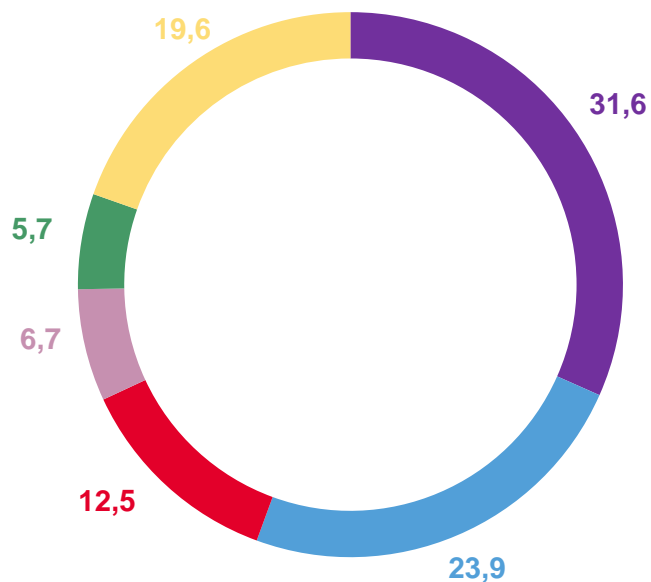
-280,3

Водоснабжение; водоотведение, организация сбора и
утилизации отходов, деятельность по ликвидации
загрязнений



САЛЬДИРОВАННЫЙ ФИНАНСОВЫЙ РЕЗУЛЬТАТ ОРГАНИЗАЦИЙ ПО МУНИЦИПАЛЬНЫМ РАЙОНАМ И ГОРОДСКИМ ОКРУГАМ

Структура сальдированного финансового результата организаций за январь-октябрь 2023 года, %



- Старооскольский городской округ
- Губкинский городской округ
- г. Белгород
- Ракитянский район
- Алексеевский городской округ
- Другие муниципальные районы и городские округа

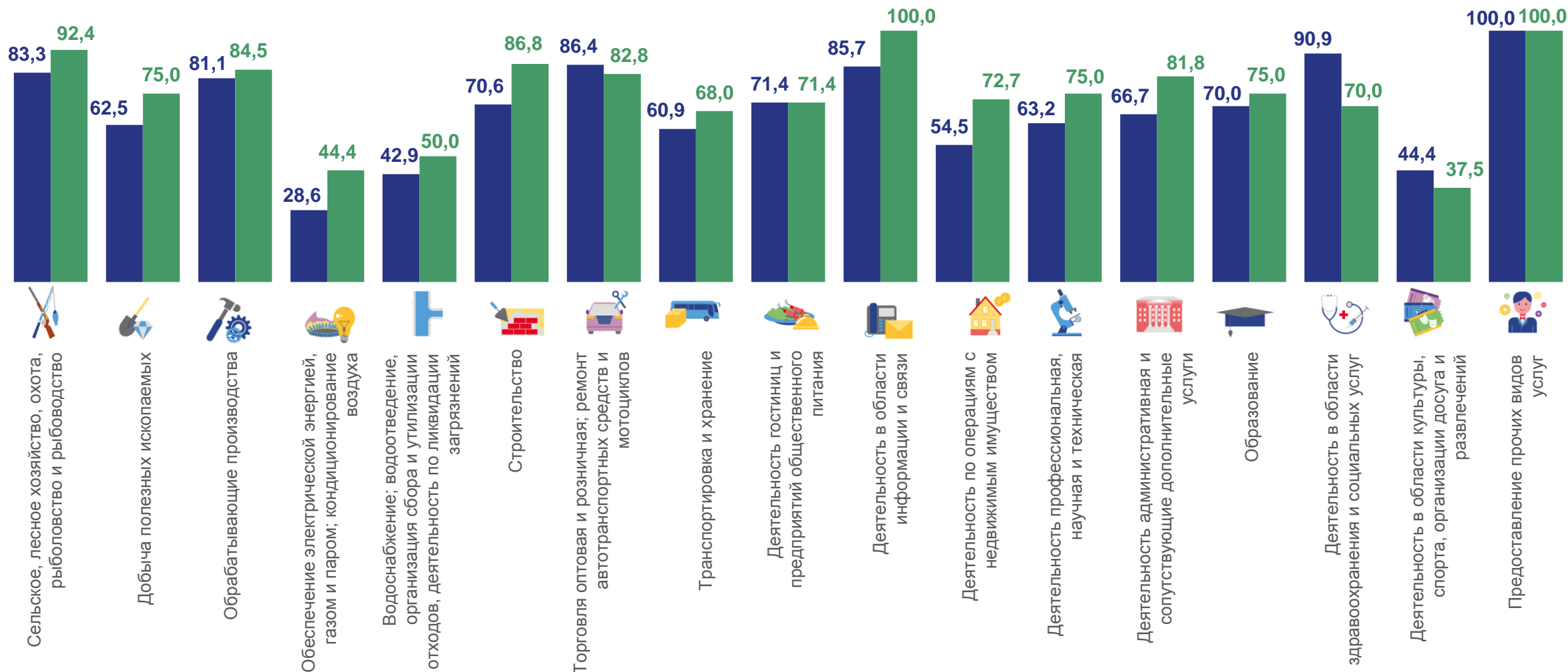
Темпы изменения сальдированного финансового результата организаций к январю-октябрю 2022 года, %





ЧИСЛО ПРИБЫЛЬНЫХ ОРГАНИЗАЦИЙ

В % К ОБЩЕМУ ЧИСЛУ ОРГАНИЗАЦИЙ



январь-октябрь 2022 года



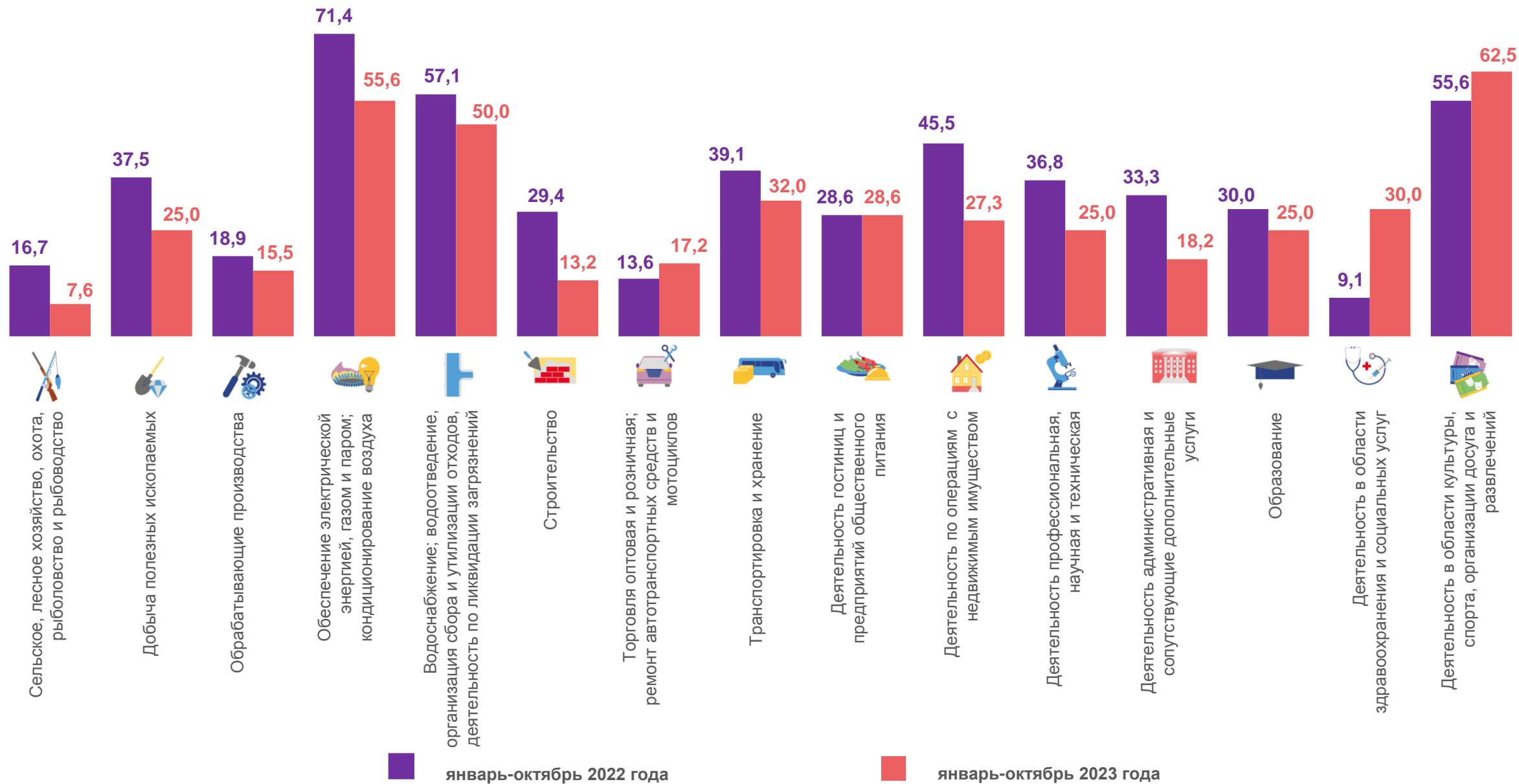
январь-октябрь 2023 года





ЧИСЛО УБЫТОЧНЫХ ОРГАНИЗАЦИЙ

В % К ОБЩЕМУ ЧИСЛУ ОРГАНИЗАЦИЙ





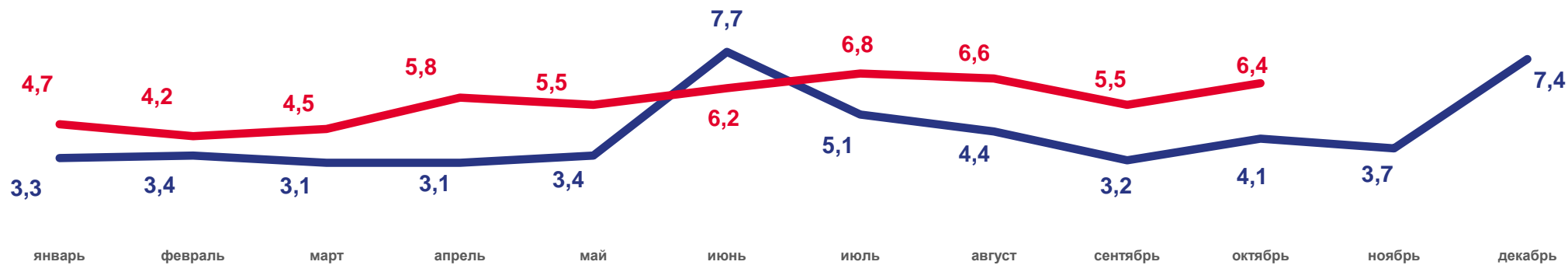
КРЕДИТОРСКАЯ ЗАДОЛЖЕННОСТЬ ОРГАНИЗАЦИЙ

НА КОНЕЦ ПЕРИОДА, МЛРД РУБЛЕЙ

Кредиторская задолженность



Просроченная кредиторская задолженность



 2022 год

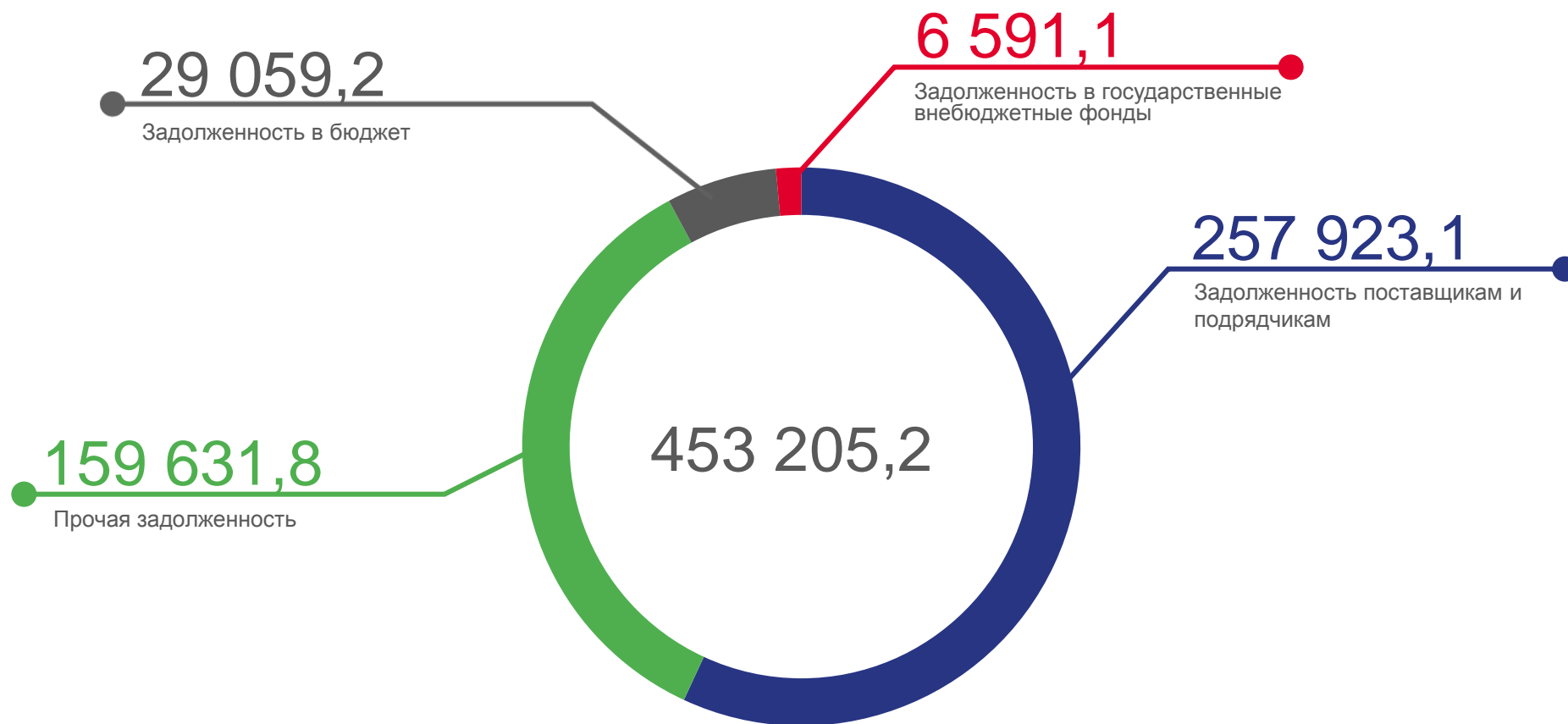
 2023 год





СТРУКТУРА КРЕДИТОРСКОЙ ЗАДОЛЖЕННОСТИ ОРГАНИЗАЦИЙ

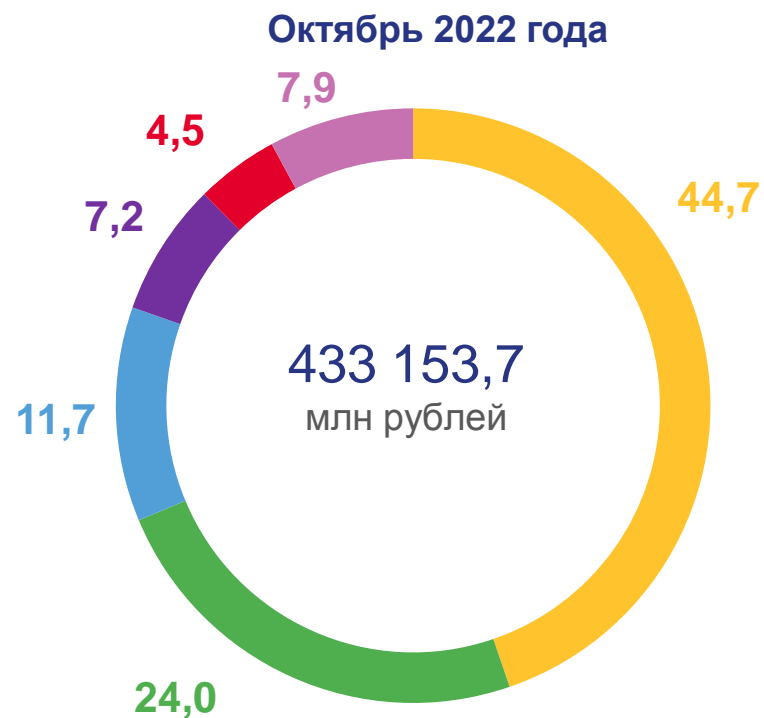
НА КОНЕЦ ОКТЯБРЯ 2023 ГОДА, МЛН РУБЛЕЙ











СТРУКТУРА КРЕДИТОРСКОЙ ЗАДОЛЖЕННОСТИ ОРГАНИЗАЦИЙ ПО ВИДАМ ЭКОНОМИЧЕСКОЙ ДЕЯТЕЛЬНОСТИ

В % К ИТОГУ



-  Обрабатывающие производства
-  Торговля оптовая и розничная; ремонт автотранспортных средств и мотоциклов

-  Сельское, лесное хозяйство, охота, рыболовство и рыбоводство
-  Строительство

-  Добыча полезных ископаемых
-  Прочие





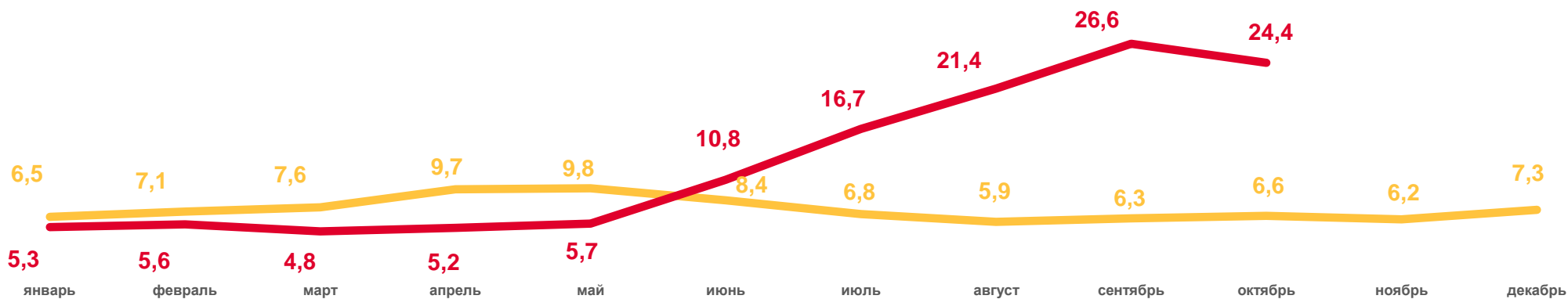
ДЕБИТОРСКАЯ ЗАДОЛЖЕННОСТЬ ОРГАНИЗАЦИЙ

НА КОНЕЦ ПЕРИОДА, МЛРД РУБЛЕЙ

Дебиторская задолженность



Просроченная дебиторская задолженность



2022 год

2023 год





ПРОСРОЧЕННАЯ ДЕБИТОРСКАЯ ЗАДОЛЖЕННОСТЬ ОРГАНИЗАЦИЙ ПО ВИДАМ ЭКОНОМИЧЕСКОЙ ДЕЯТЕЛЬНОСТИ

НА КОНЕЦ ПЕРИОДА, МЛН РУБЛЕЙ

