



ФЕДЕРАЛЬНАЯ СЛУЖБА
ГОСУДАРСТВЕННОЙ СТАТИСТИКИ

Финансовые результаты деятельности организаций Белгородской области



за январь-декабрь 2022 года



ФЕДЕРАЛЬНАЯ СЛУЖБА
ГОСУДАРСТВЕННОЙ СТАТИСТИКИ

ФИНАНСОВЫЕ РЕЗУЛЬТАТЫ ДЕЯТЕЛЬНОСТИ ОРГАНИЗАЦИЙ БЕЛГОРОДСКОЙ ОБЛАСТИ

за январь-декабрь 2022 года

- 01 ФИНАНСОВЫЕ РЕЗУЛЬТАТЫ ДЕЯТЕЛЬНОСТИ ОРГАНИЗАЦИЙ
- 02 САЛЬДИРОВАННЫЙ ФИНАНСОВЫЙ РЕЗУЛЬТАТ ОРГАНИЗАЦИЙ ПО ВИДАМ ЭКОНОМИЧЕСКОЙ ДЕЯТЕЛЬНОСТИ
- 03 САЛЬДИРОВАННЫЙ ФИНАНСОВЫЙ РЕЗУЛЬТАТ ОРГАНИЗАЦИЙ ПО МУНИЦИПАЛЬНЫМ РАЙОНАМ И ГОРОДСКИМ ОКРУГАМ
- 04 ЧИСЛО ПРИБЫЛЬНЫХ ОРГАНИЗАЦИЙ
- 05 ЧИСЛО УБЫТОЧНЫХ ОРГАНИЗАЦИЙ
- 06 КРЕДИТОРСКАЯ ЗАДОЛЖЕННОСТЬ ОРГАНИЗАЦИЙ
- 07 СТРУКТУРА КРЕДИТОРСКОЙ ЗАДОЛЖЕННОСТИ ОРГАНИЗАЦИЙ ПО ВИДАМ ЭКОНОМИЧЕСКОЙ ДЕЯТЕЛЬНОСТИ
- 08 ДЕБИТОРСКАЯ ЗАДОЛЖЕННОСТЬ ОРГАНИЗАЦИЙ
- 09 ПРОСРОЧЕННАЯ ДЕБИТОРСКАЯ ЗАДОЛЖЕННОСТЬ ОРГАНИЗАЦИЙ ПО ВИДАМ ЭКОНОМИЧЕСКОЙ ДЕЯТЕЛЬНОСТИ
- 10 ПРОСРОЧЕННАЯ КРЕДИТОРСКАЯ И ДЕБИТОРСКАЯ ЗАДОЛЖЕННОСТЬ ОРГАНИЗАЦИЙ





ФИНАНСОВЫЕ РЕЗУЛЬТАТЫ ДЕЯТЕЛЬНОСТИ ОРГАНИЗАЦИИ

ЯНВАРЬ-ДЕКАБРЬ 2022 Г. В % К СООТВЕТСТВУЮЩЕМУ ПЕРИОДУ ПРОШЛОГО ГОДА

УБЫТОК

в 2,0 р.

Сельское, лесное хозяйство, охота, рыболовство и
рыбоводство

65,9

в 4,7 р.

Обрабатывающие производства

112,1

28,2

Обеспечение электрической энергией, газом и паром;
кондиционирование воздуха

119,6

194,6

Водоснабжение; водоотведение,
организация сбора и утилизации отходов,
деятельность по ликвидации загрязнений

в 3,2 р.

12,4

Строительство

87,8

131,5

Торговля оптовая и розничная;
ремонт автотранспортных средств и мотоциклов

121,7

125,5

Транспортировка и хранение

97,7

77,9

Деятельность в области информации и связи

в 2,4 р.

83,7

Деятельность по операциям с недвижимым
имуществом

7,0

164,2

Деятельность профессиональная,
научная и техническая

50,1

в 2,2 р.

Образование

54,1

16,9

Деятельность в области здравоохранения и
социальных услуг

в 2,1 р.

ПРИБЫЛЬ



САЛЬДИРОВАННЫЙ ФИНАНСОВЫЙ РЕЗУЛЬТАТ ОРГАНИЗАЦИЙ ПО ВИДАМ ЭКОНОМИЧЕСКОЙ ДЕЯТЕЛЬНОСТИ

МЛН РУБЛЕЙ

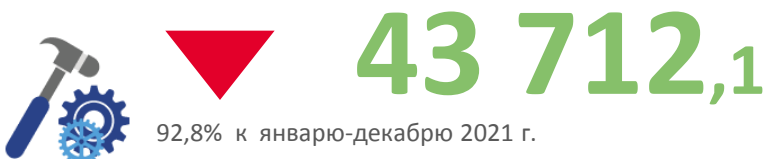
Январь-декабрь 2022 г.



Всего



Добыча полезных ископаемых



Обрабатывающие производства



Сельское, лесное хозяйство, охота, рыболовство и рыбоводство



Торговля оптовая и розничная; ремонт автотранспортных средств и мотоциклов



Деятельность профессиональная, научная и техническая




Обеспечение электрической энергией, газом и паром; кондиционирование воздуха



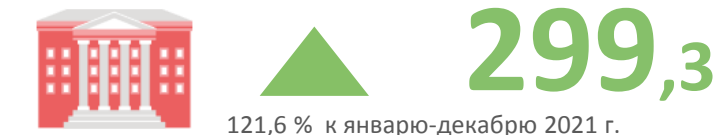
Строительство




Деятельность в области информации и связи



Транспортировка и хранение



Деятельность административная и сопутствующие дополнительные услуги



Деятельность гостиниц и предприятий общественного питания

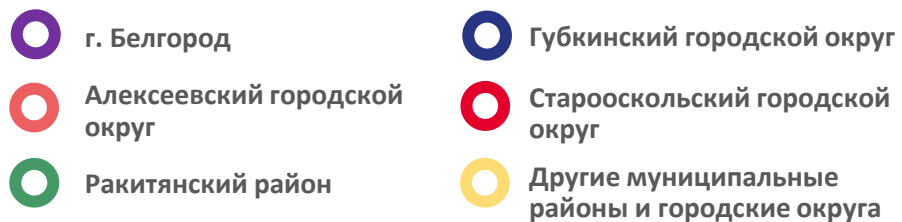
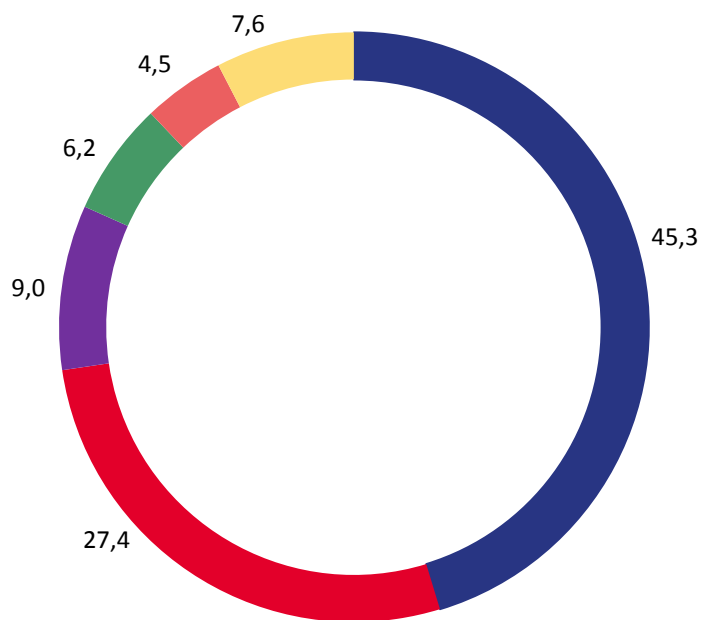


Водоснабжение; водоотведение, организация сбора и утилизации отходов, деятельность по ликвидации загрязнений



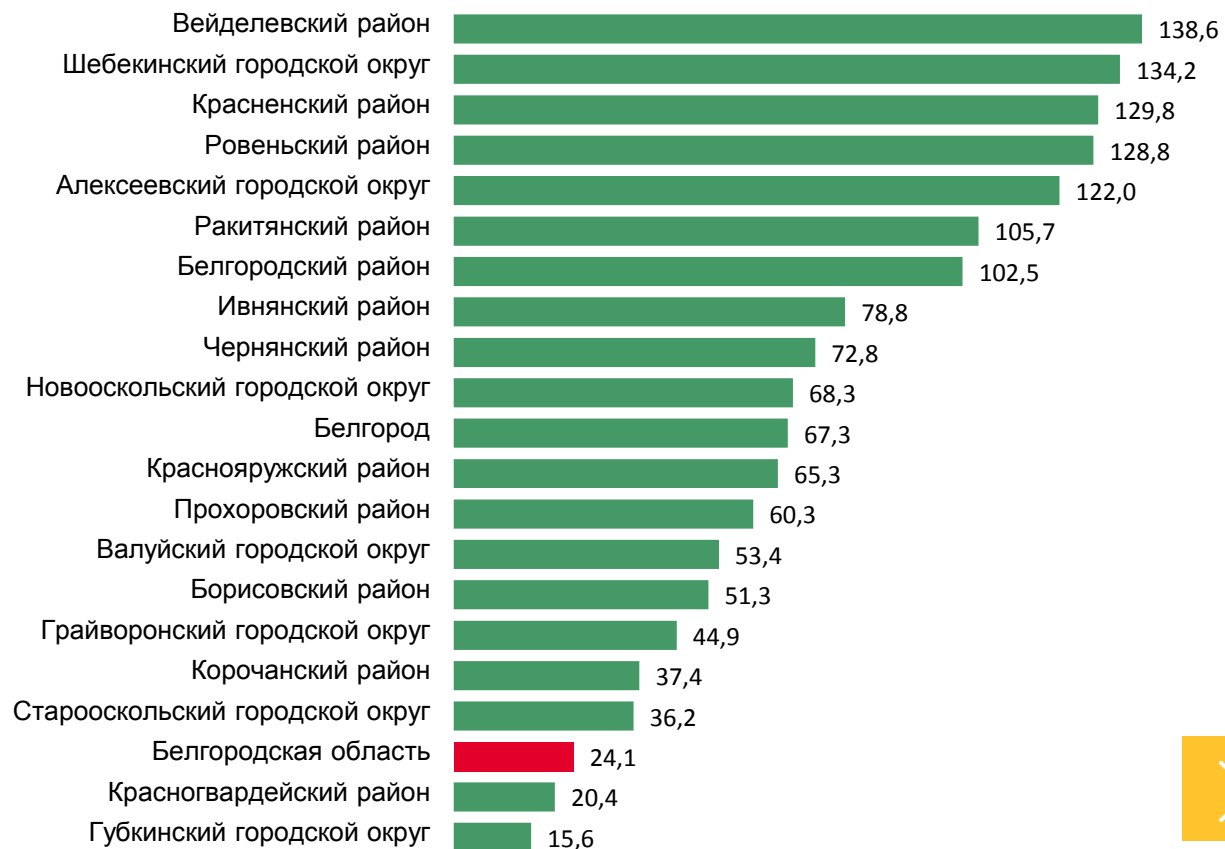
САЛЬДИРОВАННЫЙ ФИНАНСОВЫЙ РЕЗУЛЬТАТ ОРГАНИЗАЦИЙ ПО МУНИЦИПАЛЬНЫМ РАЙОНАМ И ГОРОДСКИМ ОКРУГАМ

Структура сальдированного финансового результата организаций за январь-декабрь 2022 года, %



Темпы изменения сальдированного финансового результата организаций

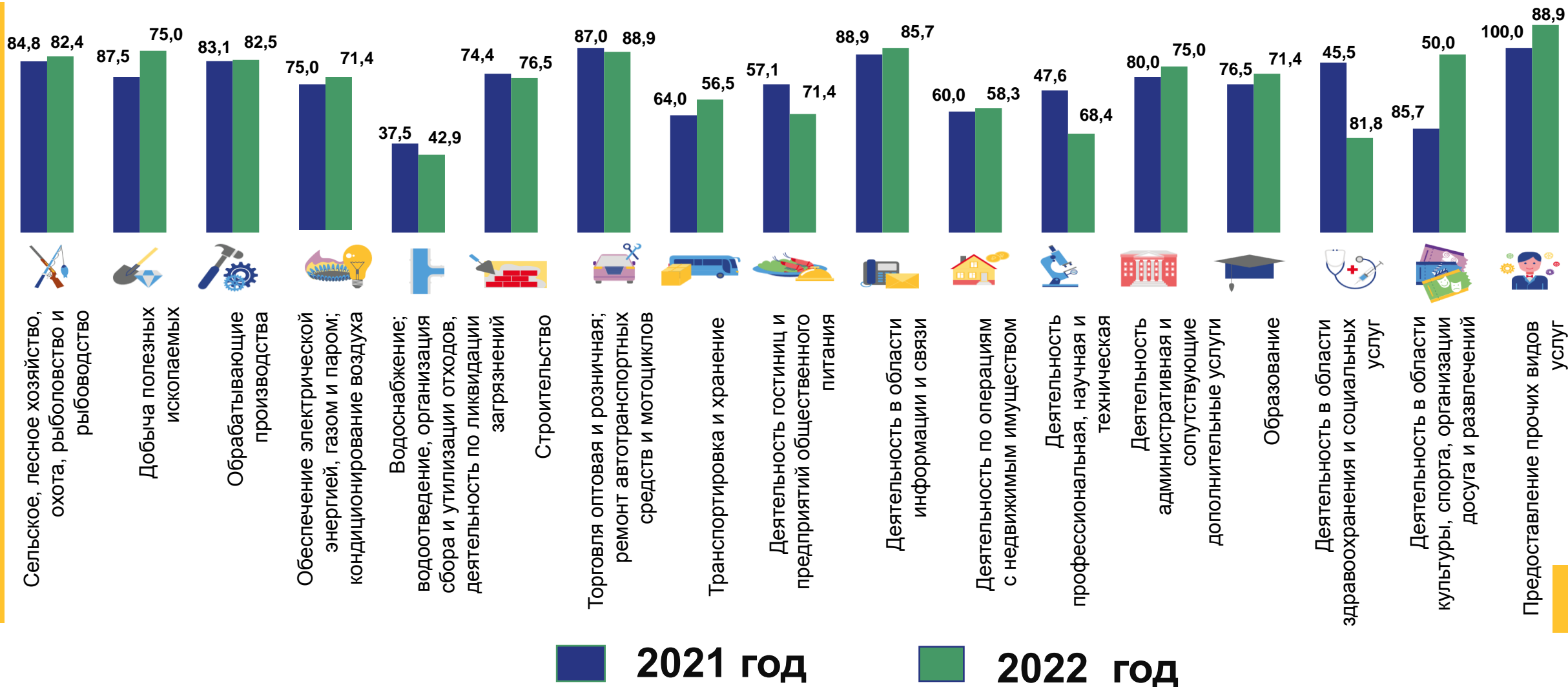
к январю-декабрю 2021 года, %





ЧИСЛО ПРИБЫЛЬНЫХ ОРГАНИЗАЦИЙ

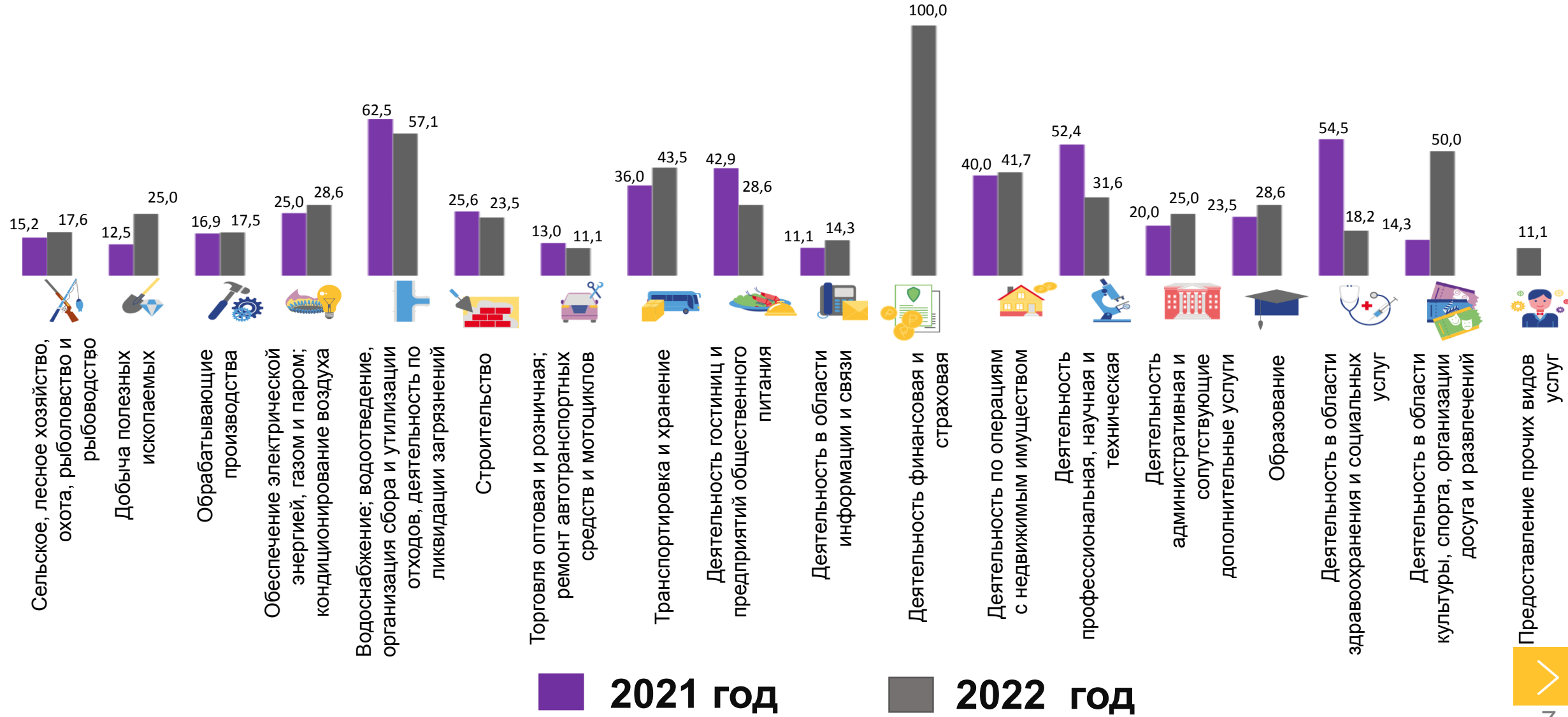
В % К ОБЩЕМУ ЧИСЛУ ОРГАНИЗАЦИЙ





ЧИСЛО УБЫТОЧНЫХ ОРГАНИЗАЦИЙ

В % К ОБЩЕМУ ЧИСЛУ ОРГАНИЗАЦИЙ



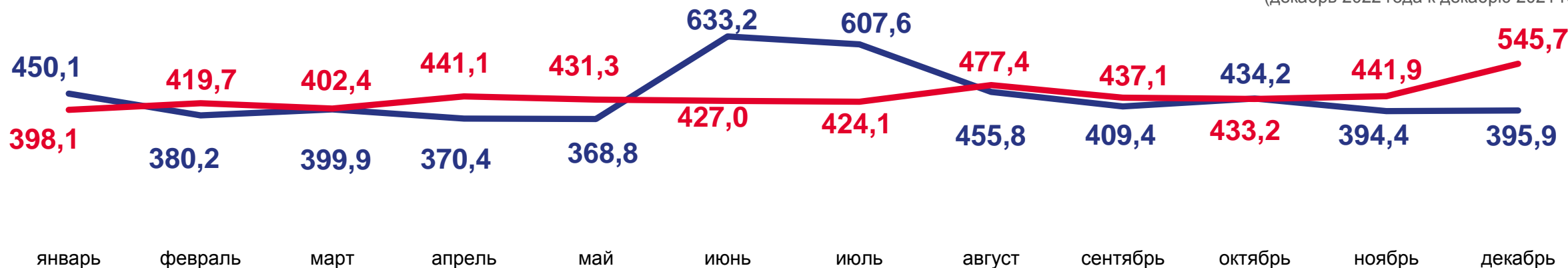


КРЕДИТОРСКАЯ ЗАДОЛЖЕННОСТЬ ОРГАНИЗАЦИЙ

НА КОНЕЦ ПЕРИОДА; МИЛЛИАРДОВ РУБЛЕЙ

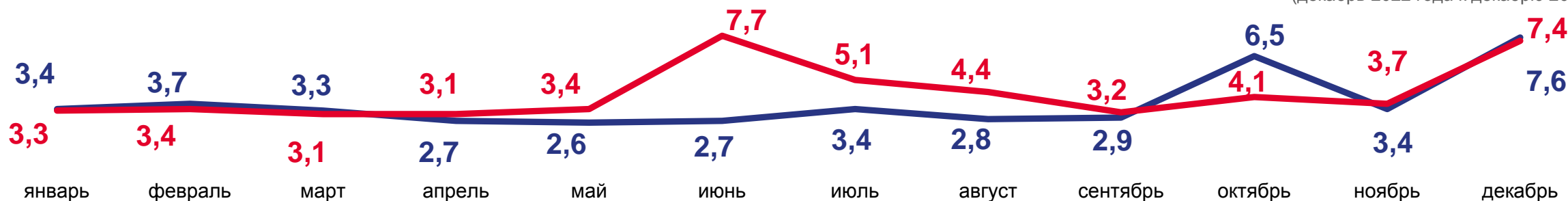
Кредиторская задолженность

+37,8%
ИЗМЕНЕНИЕ
(декабрь 2022 года к декабрю 2021 года)



Просроченная кредиторская задолженность

-2,6%
ИЗМЕНЕНИЕ
(декабрь 2022 года к декабрю 2021 года)



■ 2021 год

■ 2022 год





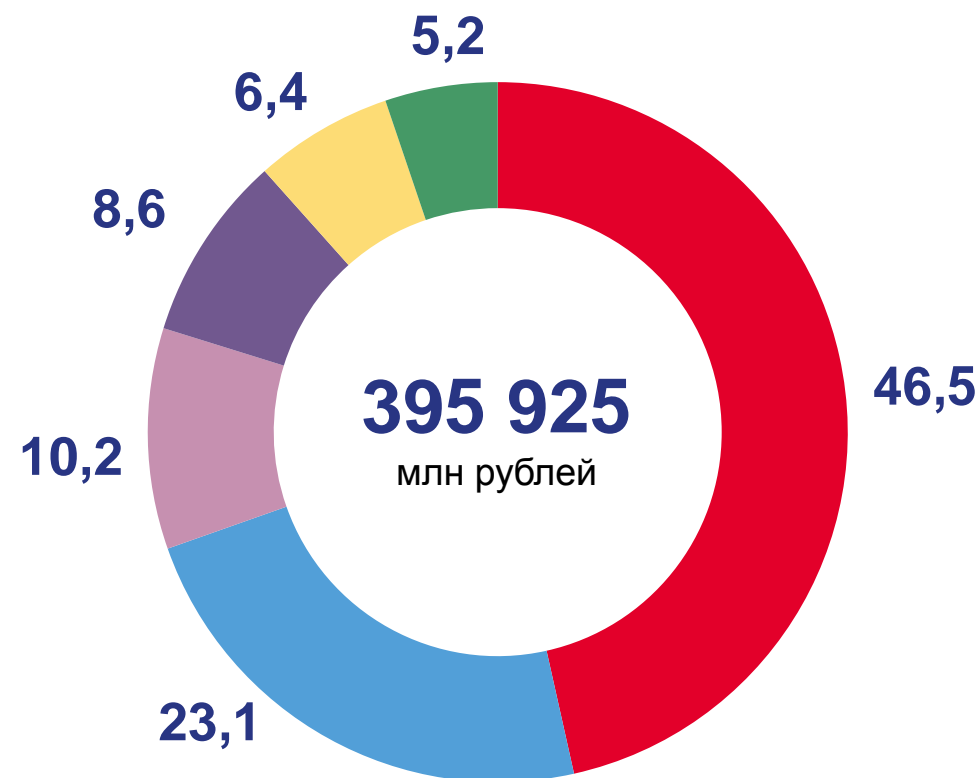
СТРУКТУРА КРЕДИТОРСКОЙ ЗАДОЛЖЕННОСТИ ОРГАНИЗАЦИЙ ПО ВИДАМ ЭКОНОМИЧЕСКОЙ ДЕЯТЕЛЬНОСТИ

В % К ИТОГУ

декабрь 2022



декабрь 2021



- Обработывающие производства
- Торговля оптовая и розничная; ремонт автотранспортных средств и мотоциклов

- Сельское, лесное хозяйство, охота, рыболовство и рыбоводство
- Добыча полезных ископаемых

- Строительство
- прочие





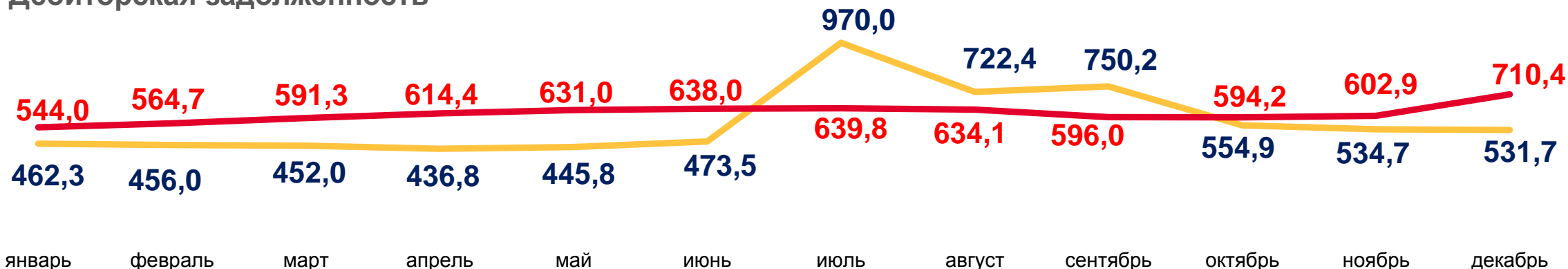
ДЕБИТОРСКАЯ ЗАДОЛЖЕННОСТЬ ОРГАНИЗАЦИЙ

НА КОНЕЦ ПЕРИОДА; МИЛЛИАРДОВ РУБЛЕЙ

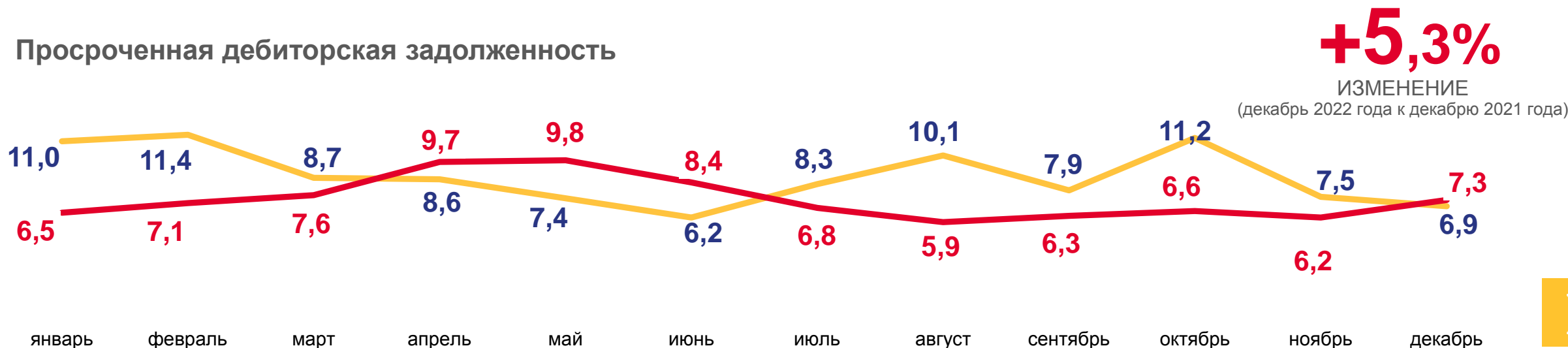
+33,6%

ИЗМЕНЕНИЕ
(декабрь 2022 года к декабрю 2021 года)

Дебиторская задолженность



Просроченная дебиторская задолженность



+5,3%

ИЗМЕНЕНИЕ
(декабрь 2022 года к декабрю 2021 года)

■ 2021 год

■ 2022 год





ПРОСРОЧЕННАЯ ДЕБИТОРСКАЯ ЗАДОЛЖЕННОСТЬ ОРГАНИЗАЦИЙ ПО ВИДАМ ЭКОНОМИЧЕСКОЙ ДЕЯТЕЛЬНОСТИ

МЛН РУБЛЕЙ

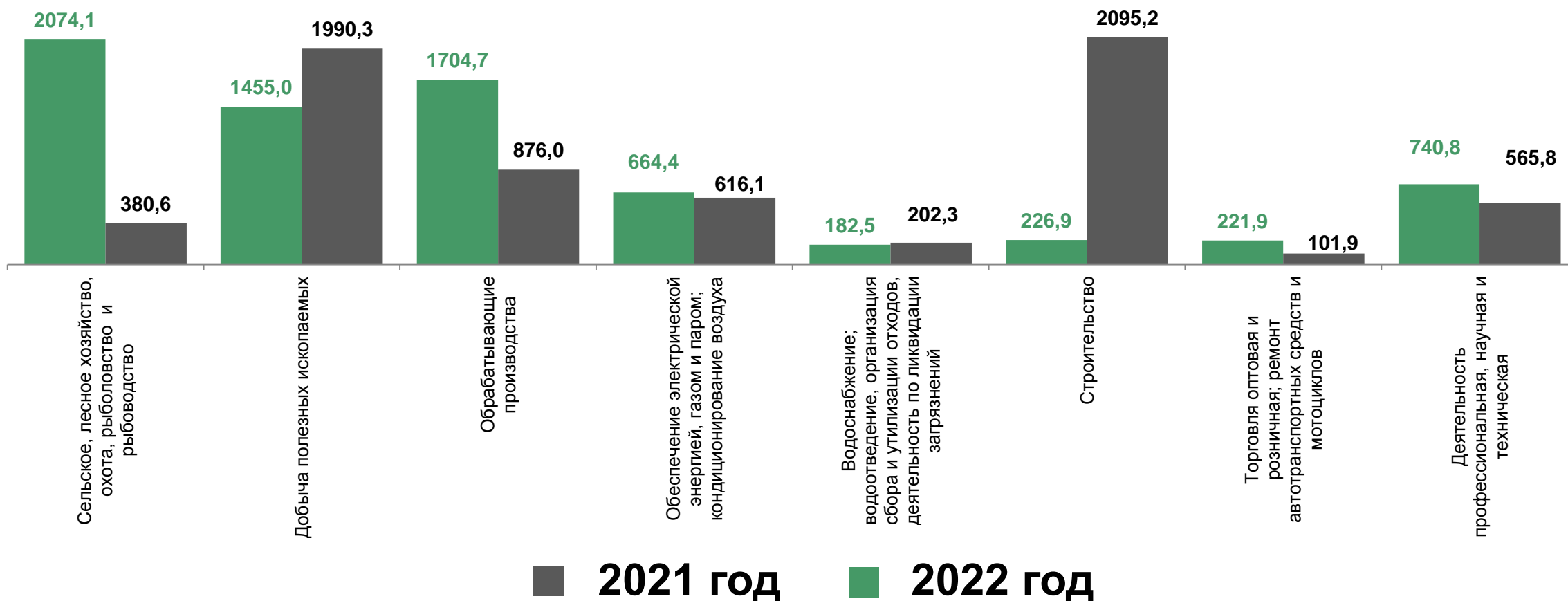
Всего
январь-декабрь 2022 года

7301,0

+5,3%

Всего
январь-декабрь 2021 года

6936,1





ПРОСРОЧЕННАЯ КРЕДИТОРСКАЯ И ДЕБИТОРСКАЯ ЗАДОЛЖЕННОСТЬ ОРГАНИЗАЦИЙ

НА КОНЕЦ ДЕКАБРЯ 2022 г., В % К ОБЩЕЙ КРЕДИТОРСКОЙ/ДЕБИТОРСКОЙ ЗАДОЛЖЕННОСТИ

КРЕДИТОРСКАЯ ЗАДОЛЖЕННОСТЬ



ДЕБИТОРСКАЯ ЗАДОЛЖЕННОСТЬ

